

は し が き

人口動態統計は、出生及び死亡等の「人口動態事象」について、その実態を明らかにするために、出生、死亡、転入及び転出の届出等により集計したものです。

本書は、平成 25 年中（平成 25 年 1 月 1 日から 12 月 31 日まで）の本市の人口動態を年齢別、地区別、月別等に集計し、収録しています。行政施策や教育・研究機関等における基礎資料として、その他様々な分野においても、広くご活用ください。

平成 26 年 5 月

松山市総務部行政情報課

目 次

はしがき	1
目次	2
用語等の解説	4
ご利用にあたっての注意事項	5
I 人口動態の概要	
1. 概要	6
2. 自然動態	8
3. 社会動態	10
(1) 月別移動	10
(2) 都道府県別移動	10
(3) 県内市町別移動	13
(4) 年齢別移動	14
(5) 市内間移動	16
特掲：島しょ部の人口	18
II 統計表	
1. 人口	
1-1 人口動態及び年（月）初現在推計人口	20
1-2 月別，男女別，地区別人口動態（増減）	22
1-3 月別，男女別，地区別自然動態（出生）	24
1-4 月別，男女別，地区別自然動態（死亡）	26
1-5 月別，男女別，地区別社会動態（回復＋帰化）	28
1-6 月別，男女別，地区別社会動態（抹消）	30
1-7 月別，男女別，地区別社会動態（転入）	32
1-8 月別，男女別，地区別社会動態（転出）	34
1-9 月別，男女別，都道府県别社会動態（転入）	36
1-10 月別，男女別，都道府県别社会動態（転出）	40
1-11 月別，男女別，指定都市・県内市町别社会動態（転入）	44
1-12 月別，男女別，指定都市・県内市町别社会動態（転出）	48
1-13 月別，男女別，年齢别社会動態（転入）	52
1-14 月別，男女別，年齢别社会動態（転出）	60
1-15 月別，男女別，地区别市内間移動（転居入）	68
1-16 月別，男女別，地区别市内間移動（転居出）	70
1-17 市内（地区）間移動（総数）	72

1-18	市内（地区）間移動（男）	74
1-19	市内（地区）間移動（女）	76
2. 世帯		
2-1	月別，地区別世帯の移動状況	78
Ⅲ 付録		
1.	地区別町丁名一覧表	86

用語等の解説

1. 自然動態

一定期間における出生及び死亡に伴う人口の動きをいいます。

2. 自然増加数

出生者数から死亡者数を引いた人口の増加をいいます。

自然増加数＝出生者数－死亡者数

3. 社会動態

一定期間における転入及び転出に伴う人口の動きをいいます。

4. 社会増加数

転入者数から転出者数を引いたものにその他の増減を加えた人口の増加をいいます。

社会増加数＝転入者数－転出者数＋その他の増減

5. その他の増減

職権による記載又は消除等による増減をいいます。

6. 人口動態

自然動態と社会動態を合わせた人口の動きをいいます。

7. 人口増加数

自然増加数と社会増加数を合わせたものをいいます。

人口増加数＝自然増加数＋社会増加数

8. 転入超過

一定期間における転入者数が転出者数を上回っている状態をいいます。

転入超過数＝転入者数－転出者数

9. 転出超過

一定期間における転出者数が転入者数を上回っている状態をいいます。

転出超過数＝転出者数－転入者数

10. 年齢3区分別人口

年少人口

0～14歳の人口

生産年齢人口

15～64歳の人口

老年人口

65歳以上の人口

ご利用にあたっての注意事項

1. 本書は、平成 25 年 1 月 1 日から 12 月 31 日までの住民基本台帳法（昭和 42 年法律第 81 号）及び戸籍法（昭和 22 年法律第 224 号）の規定に基づく出生、死亡、転入、転出の届出等により集計したものです。
2. 推計人口は、平成 22 年国勢調査結果を基に毎月の人口動態を加減して算出したものであるが、平成 24 年 7 月を算出するに当たっては、法改正による外国人人口の数値変動を加減していません。
3. 本書における出生数及び死亡数は、毎月 1 日現在の推計人口を算出するために届出日を基準に集計したもので、人口動態調査（厚生労働省所管の基幹統計）によって把握された出生数及び死亡数とは一致しません。
4. 増加率及び構成比については、四捨五入のため、総数と内訳の合計が一致しない場合があります。
5. 増加率は、1 月 1 日現在の推計人口に対するその年の増加数の割合を百分率（%）で表しています。ただし、出生率、死亡率及び自然増加率については、他の統計調査結果と比較しやすいように、人口 1,000 人に対する割合（人口千対）を用いた場合があります。
6. 統計表中の符号の用途は、次のとおりです。
 - 「0」「0.0」… 単位未満のもの
 - 「-」… 皆無又は該当数字のないもの
 - 「△」… 減少
7. 本書で用いている各地区に対応する町丁名については、付録の「地区別町丁名一覧表」に掲載しています。
8. 本書に収録した内容は、行政情報課のホームページでも閲覧することができます。
<http://www.city.matsuyama.ehime.jp/shisei/tokei/toukei.html>

I 人口動態の概要

1. 概要

平成 25 年 1 月 1 日現在の推計人口・・・517,024 人

平成 25 年 12 月 31 日現在の推計人口・・・516,643 人

平成 25 年における年間の人口増減・・・381 人減，対前年比 0.073%減

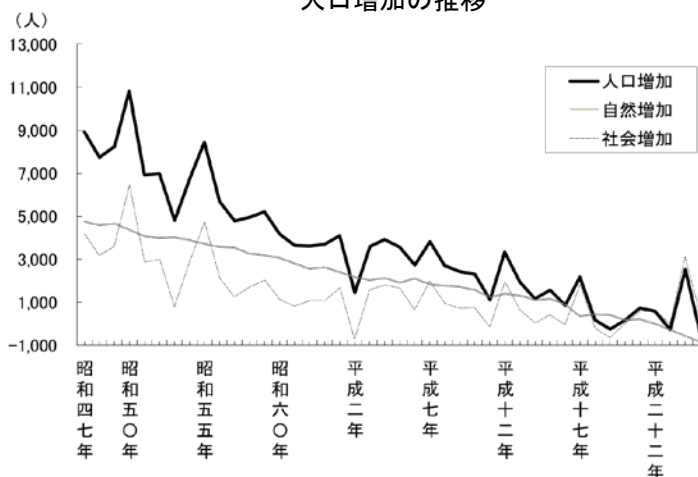
本市の平成 25 年 1 月 1 日現在の推計人口は 517,024 人，同年 12 月 31 日現在は 516,643 人となり，この 1 年間で 381 人（前年対比△0.073%）の減少となった。

この人口減少を要因別にみると，自然動態（出生者数－死亡者数）は 841 人（同△0.2%）の減少となった。社会動態（転入者等数－転出者等数）は 460 人（同 0.1%）の増加となる。

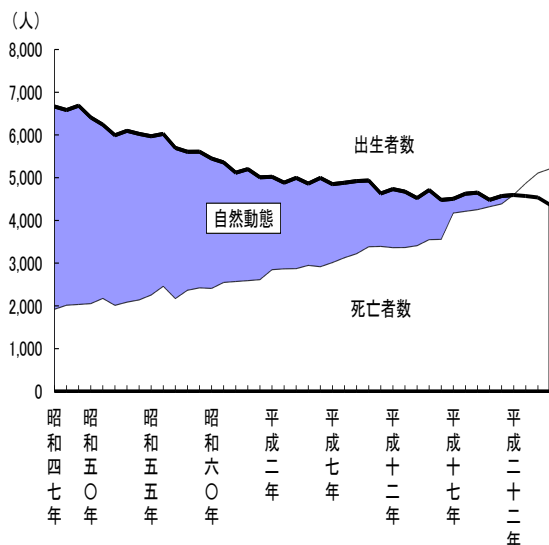
また，人口増加の推移をみると，各年において増加数のばらつきが見られ，昭

和 47 年当初の推計人口 333,259 人と平成 25 年末現在の推計人口 516,643 人を比較すると，この 42 年間に 183,384 人増加しているが，平成 17 年の市町合併による人口増加の 33,818 人を除くと，149,566 人の増加となり，年平均増加数は 3,561 人である。これを上回る年は，平成 7 年まで遡る。近年は平均を大きく下回り，人口増加数は低下傾向にあったところ，平成 19 年は 260 人の減少で，昭和 47 年以降，初の減少となった。平成 20 年からは増加に転じたものの，平成 23 年以降減少傾向にあり，平成 25 年は，381 人の減少となった。

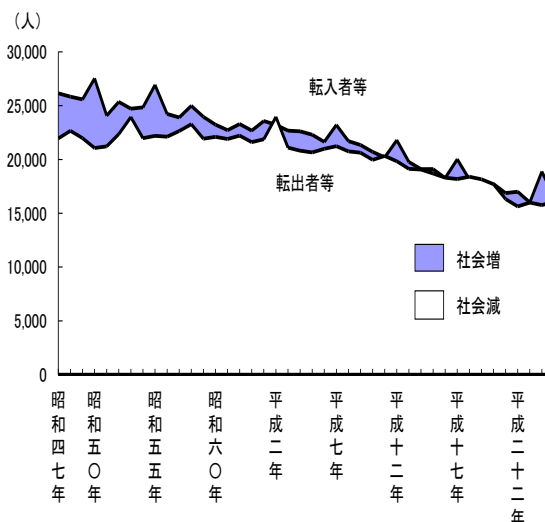
人口増加の推移



自然動態の推移



社会動態の推移



人口動態及び年初現在推計人口

年	年初現在 推計人口	自然動態			社会動態			人口		人口1,000人当たり		
		出生	死亡	増減	転入等	転出等	増減	増	加	人口 増加率	出生率	死亡率
昭和47年	333,259	6,665	1,921	4,744	26,146	21,957	4,189	8,933	26.80	20.00	5.76	
48	342,192	6,583	2,016	4,567	25,837	22,661	3,176	7,743	22.63	19.24	5.89	
49	349,935	6,685	2,034	4,651	25,584	21,985	3,599	8,250	23.58	19.10	5.81	
50	358,185	6,410	2,053	4,357	27,523	21,065	6,458	10,815	30.19	17.90	5.73	
51	369,000	6,240	2,175	4,065	24,077	21,218	2,859	6,924	18.76	16.91	5.89	
52	375,924	5,993	2,013	3,980	25,352	22,353	2,999	6,979	18.56	15.94	5.35	
53	382,903	6,097	2,088	4,009	24,721	23,934	787	4,796	12.53	15.92	5.45	
54	387,699	6,025	2,140	3,885	24,841	21,978	2,863	6,748	17.41	15.54	5.52	
55	394,447	5,970	2,255	3,715	26,923	22,194	4,729	8,444	21.41	15.14	5.72	
56	402,891	6,025	2,459	3,566	24,231	22,116	2,115	5,681	14.10	14.95	6.10	
57	408,572	5,697	2,171	3,526	23,903	22,643	1,260	4,786	11.71	13.94	5.31	
58	413,358	5,606	2,366	3,240	24,987	23,278	1,709	4,949	11.97	13.56	5.72	
59	418,307	5,608	2,422	3,186	23,960	21,929	2,031	5,217	12.47	13.41	5.79	
60	423,524	5,448	2,409	3,039	23,234	22,102	1,132	4,171	9.85	12.86	5.69	
61	427,695	5,357	2,549	2,808	22,723	21,902	821	3,629	8.49	12.53	5.96	
62	431,324	5,117	2,571	2,546	23,294	22,216	1,078	3,624	8.40	11.86	5.96	
63	434,948	5,201	2,591	2,610	22,685	21,610	1,075	3,685	8.47	11.96	5.96	
平成元年	438,633	5,009	2,614	2,395	23,571	21,881	1,690	4,085	9.31	11.42	5.96	
2	442,718	5,021	2,848	2,173	23,227	23,950	△ 723	1,450	3.28	11.34	6.43	
3	444,168	4,884	2,867	2,017	22,677	21,100	1,577	3,594	8.09	11.00	6.45	
4	447,762	4,996	2,872	2,124	22,616	20,816	1,800	3,924	8.76	11.16	6.41	
5	451,686	4,862	2,948	1,914	22,300	20,655	1,645	3,559	7.88	10.76	6.53	
6	455,245	4,995	2,917	2,078	21,639	20,991	648	2,726	5.99	10.97	6.41	
7	457,971	4,849	3,014	1,835	23,209	21,235	1,974	3,809	8.32	10.59	6.58	
8	461,780	4,882	3,128	1,754	21,704	20,754	950	2,704	5.86	10.57	6.77	
9	464,484	4,921	3,221	1,700	21,346	20,628	718	2,418	5.21	10.59	6.93	
10	466,902	4,934	3,384	1,550	20,704	19,966	738	2,288	4.90	10.57	7.25	
11	469,190	4,631	3,392	1,239	20,196	20,327	△ 131	1,108	2.36	9.87	7.23	
12	470,298	4,733	3,363	1,370	21,789	19,834	1,955	3,325	7.07	10.06	7.15	
13	473,623	4,674	3,366	1,308	19,773	19,129	644	1,952	4.12	9.87	7.11	
14	475,575	4,523	3,409	1,114	19,102	19,065	37	1,151	2.42	9.51	7.17	
15	476,726	4,711	3,550	1,161	19,108	18,697	411	1,572	3.30	9.88	7.45	
16	478,298	4,480	3,577	903	18,272	18,309	△ 37	866	1.81	9.37	7.48	
17	512,982	4,506	4,173	333	20,015	18,184	1,831	2,164	4.22	8.78	8.13	
18	515,146	4,625	4,213	412	18,164	18,394	△ 230	182	0.35	8.98	8.18	
19	515,328	4,650	4,252	398	17,502	18,160	△ 658	△ 260	△ 0.50	9.02	8.25	
20	515,068	4,481	4,321	160	17,724	17,706	18	178	0.35	8.70	8.39	
21	515,246	4,571	4,386	185	16,877	16,321	556	741	1.44	8.87	8.51	
22	515,987	4,594	4,603	△ 9	17,002	15,636	1,366	1,357	2.63	8.90	8.92	
23	517,344	4,571	4,871	△ 300	16,013	15,994	19	△ 281	△ 0.54	8.84	9.42	
24	517,063	4,537	5,109	△ 572	18,871	15,761	3,110	2,538	4.91	8.77	9.88	
25	517,024	4,367	5,208	△ 841	16,530	16,070	460	△ 381	△ 0.74	8.45	10.07	

2. 自然動態

人口増減数・・・841人減（出生者数4,367人，死亡者数5,208人）

平成25年中の自然動態をみると、出生者数4,367人，死亡者数5,208人で，自然増減数は841人の減少，自然増減率は0.1%の減少となった。前年（平成24年）の自然動態による人口増減数△572人（出生者数4,357人，死亡者数5,109人）と比べると，出生者数は10人減少，死亡者数は99人増加で，自然増減数では269人の減少となった。

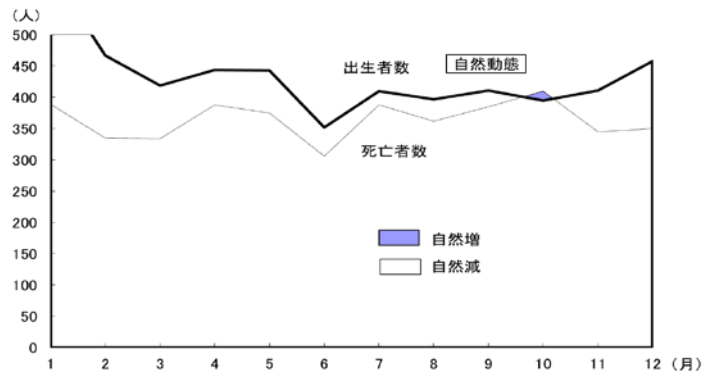
(1) 出生

過去において，最も出生者の多い年は昭和49年の6,685人で，この年までは上昇の傾向であったが，昭和50年以降は下落の傾向にあり，本年においてはピーク時より2,318人少ない4,367人となり，出生率においても人口千人当たり8.45と低い率となった。

また，出生者数を月別にみると，最も多い月は10月の410人で，1月の389人，4月と7月の388人と続き，逆に最も少ない月は6月の306人で，3月の334人，2月の335人と続いている。

次に，出生者数4,367人の地区別（44地区）内訳をみると，前年に続き石井地区の605人（13.9%）が最も多く，次に雄郡地区の379人（8.7%），久米地区の320人（7.3%），味生地区の255人（5.8%），桑原地区の245人（5.6%），余土地区の221人（5.1%），久枝地区の218人（5.0%）の順となっており，構成比においてもそれぞれ5%以上となっている。また，構成比3～4%台を占める地区は5地区（道後地区4.3%，生石地区4.0%，清水地区3.8%，素鷲地区3.4%，味酒地区3.4%）あり，先の7地区と合わせた12地区において，全体の70.3%を占めている。

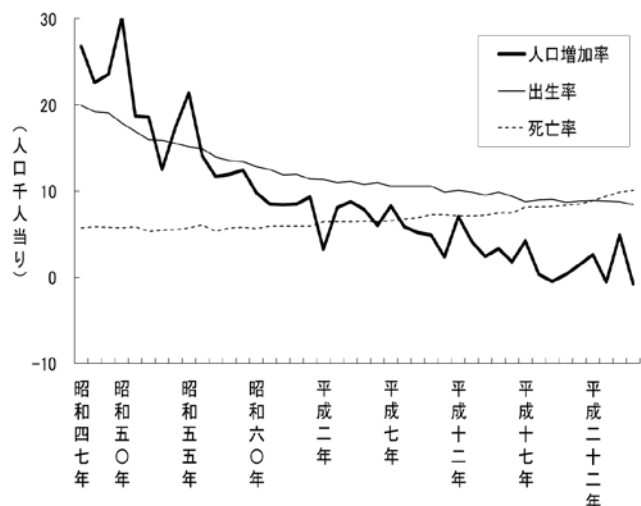
月別出生者数及び死亡者数



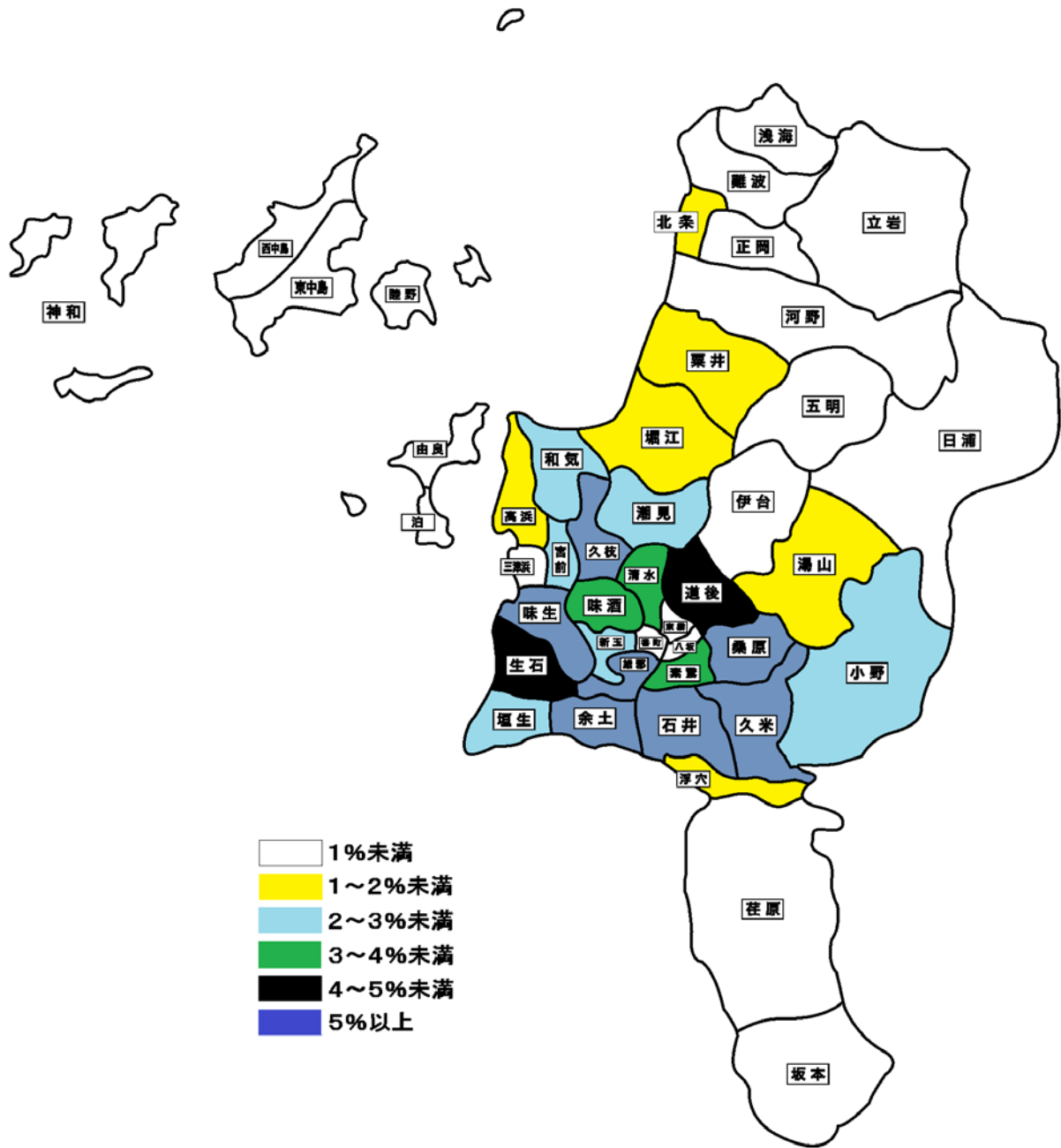
(2) 死亡

平成25年中の死亡者数は5,208人で，前年と比べ99人の増加となっている。また，死亡率においては人口千人当たり10.07であり，初めて人口千人当たり10人を超えた。次に，死亡者数を月別にみると，最も多い月は1月の601人であり，次いで2月の467人，12月の458人と続き，逆に最も少ない月は，6月の352人であり，次いで10月の395人，8月の397人となっている。

人口増加，出生率，死亡率の推移



地区別出生割合分布図



3. 社会動態

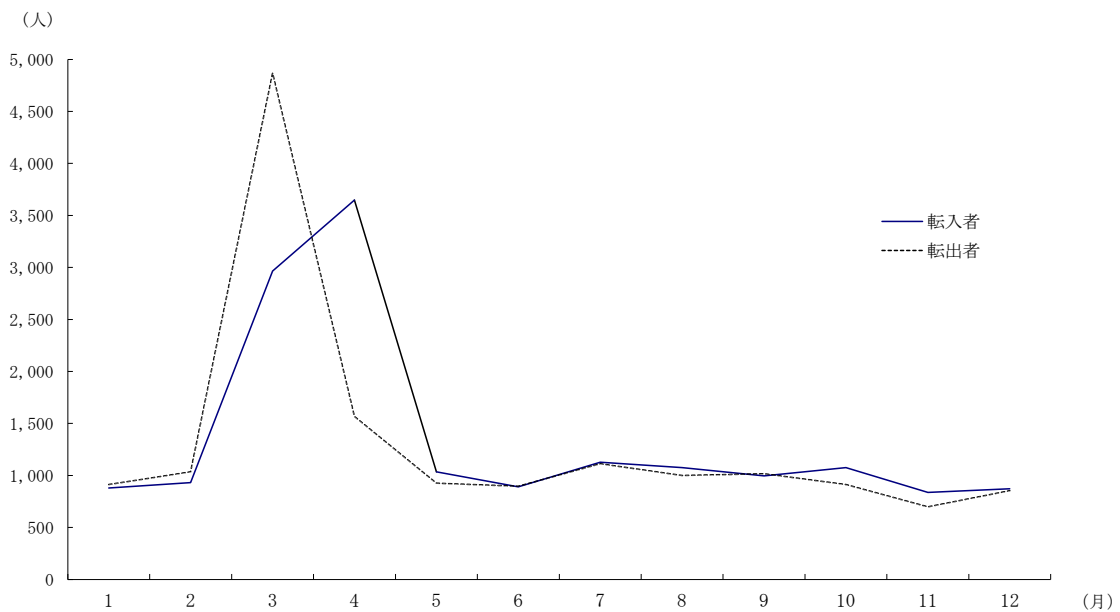
人口増減数・・・460人増（転入者等16,530人，転出者等16,070人）

平成25年中の社会動態数は，32,600人（転入者等16,530人，転出者等16,070人）で，社会増減数は460人の増加となっている。社会増減率は0.1%の増加となる。

(1) 月別移動

平成25年中の転出入者32,600人（転入者16,530人，転出者16,070人）を月別にみると，転入超過月は，4月，5月，7月，8月，10月，11月及び12月の各月であった。一方で，転出超過月は，1月，2月，3月，6月及び9月の各月であった。これらの移動を見ると，特に3月及び4月に集中しており，その合計は13,047人と全体の40.0%を占めている。また，年間で最も移動者の少ない月は11月の1,536人で，最も移動者の多い月である3月の7,832人の19.6%であった。なお，平成25年中の月平均移動者数は2,717人である。

月別転入者数及び転出者数



(2) 都道府県別移動

平成25年中に何らかの事由により転出入した者は32,133人（転入者16,335人，転出者15,798人）で537人の転入超過となっている。この移動者を全国7地方（北海道・東北，関東，中部，近畿，中国，四国，九州）についてみると，最も転出入の移動者の多い地域は，四国地方の15,929人（転入者8,480人，転出者7,449人）で全移動者の49.6%を占め，この四国地方の移動者のうち愛媛県内の他市町間の移動者が75.2%を占めている。

次に移動者の多い地方は，関東地方の4,106人（転入者1,809人，転出者2,297人）で全体

の12.8%を占めており、以下近畿地方が4,010人(転入者1,816人,転出者2,194人)で12.5%,中国地方が3,000人(転入者1,445人,転出者1,555人)で9.3%,九州地方が1,736人(転入者858人,転出者878人)で5.4%,中部地方が1,327人(転入者655人,転出者672人)で4.1%,北海道・東北地方が492人(転入者251人,転出者241人)で1.5%の順となっている。なお、国外の転出入者は833人(転入者329人,転出者504人)で、全体の2.6%を占めている。

また、この転出入者を全国7地方別に転出入超過状況でみると、転入超過は、四国地方の1,031人、北海道・東北地方の10人であり、転出超過は、関東地方の488人、近畿地方の378人、中国地方の110人、九州地方の20人、中部地方の17人であった。なお、全体(国外等を含む)では537人の転入超過となった。

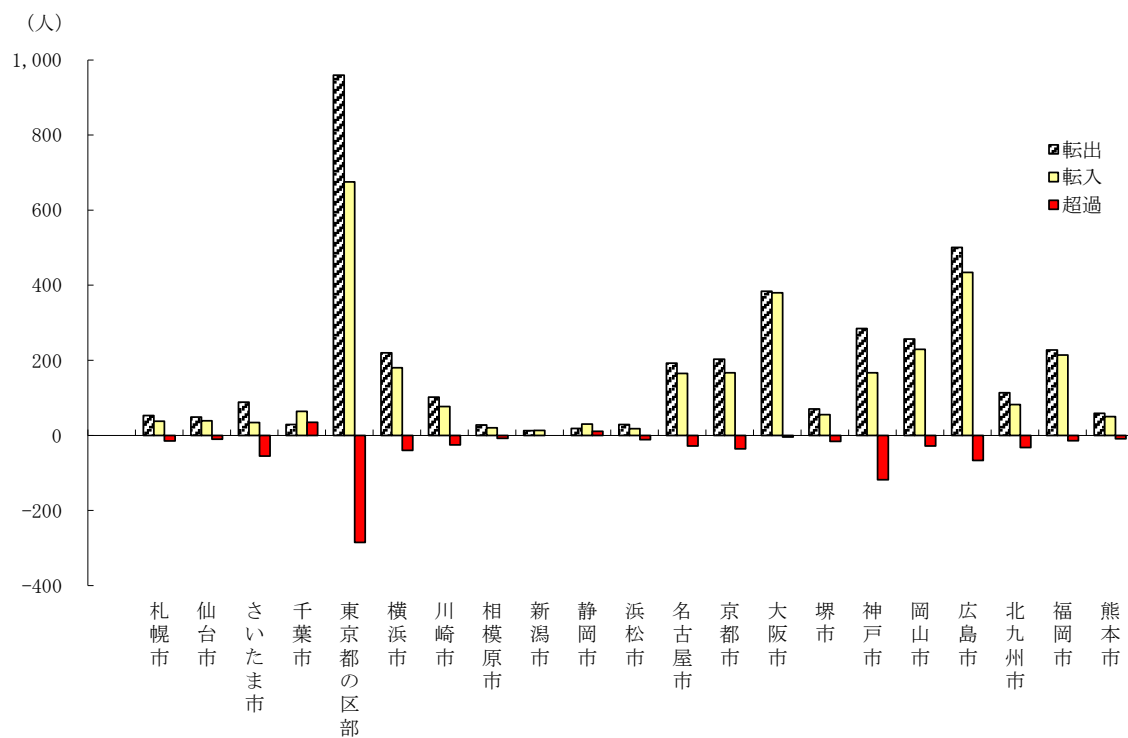
次に、これら移動者を都道府県別にみると、移動者が最も多いのは、愛媛県の11,972人(転入者6,526人,転出者5,446人)であり、以下香川県の2,154人(転入者1,015人,転出者1,139人)、東京都の2,119人(転入者892人,転出者1,227人)、大阪府の1,905人(転入者880人,転出者1,025人)、広島県の1,637人(転入者791人,転出者846人)、兵庫県の1,151人(転入者501人,転出者650人)、高知県の1,031人(転入者544人,転出者487人)、福岡県の850人(転入者427人,転出者423人)の順となっている。

地方・都道府県別転出入者数

地方・都道府県	転入	転出	転出入	転入超過	地方・都道府県	転入	転出	転出入	転入超過
北海道・東北地方	251	241	492	10	中国地方	1,445	1,555	3,000	△ 110
北海道	103	104	207	△ 1	鳥取	43	38	81	5
青森	16	8	24	8	島根	53	44	97	9
岩手	19	9	28	10	岡山	371	422	793	△ 51
宮城	49	65	114	△ 16	広島	791	846	1,637	△ 55
秋田	16	13	29	3	山口	187	205	392	△ 18
山形	15	16	31	△ 1					
福島	33	26	59	7					
関東地方	1,809	2,297	4,106	△ 488	四国地方	8,480	7,449	15,929	1,031
茨城	89	70	159	19	徳島	395	377	772	18
栃木	27	31	58	△ 4	香川	1,015	1,139	2,154	△ 124
群馬	40	43	83	△ 3	愛媛	6,526	5,446	11,972	1,080
埼玉	170	251	421	△ 81	高知	544	487	1,031	57
千葉	230	248	478	△ 18					
東京	892	1,227	2,119	△ 335					
神奈川	361	427	788	△ 66					
中部地方	655	672	1,327	△ 17	九州地方	858	878	1,736	△ 20
新潟	31	33	64	△ 2	福岡	427	423	850	4
富山	19	20	39	△ 1	佐賀	34	44	78	△ 10
石川	38	58	96	△ 20	長崎	60	51	111	9
福井	26	11	37	15	熊本	74	101	175	△ 27
山梨	19	19	38	0	大分	103	87	190	16
長野	44	33	77	11	宮崎	39	50	89	△ 11
岐阜	54	44	98	10	鹿児島	57	60	117	△ 3
静岡	122	99	221	23	沖縄	64	62	126	2
愛知	302	355	657	△ 53					
近畿地方	1,816	2,194	4,010	△ 378	その他	1,021	512	1,533	509
三重	72	50	122	22	国外	329	504	833	△ 175
滋賀	61	99	160	△ 38	その他	692	8	700	684
京都	211	266	477	△ 55					
大阪	880	1,025	1,905	△ 145					
兵庫	501	650	1,151	△ 149					
奈良	61	68	129	△ 7					
和歌山	30	36	66	△ 6					
					計	16,335	15,798	32,133	537

また、この全移動者 32,133 人のうち、特別区・指定都市間の移動者が 7,017 人（転入者 3,131 人，転出者 3,886 人）で全体の 21.8%を占めている。このうち、千葉市，新潟市，静岡市を除く他の市区では、転出超過となっている。特別区・指定都市全体においても 801 人の転出超過となっている。

特別区・指定都市別転出者数及び転入者数

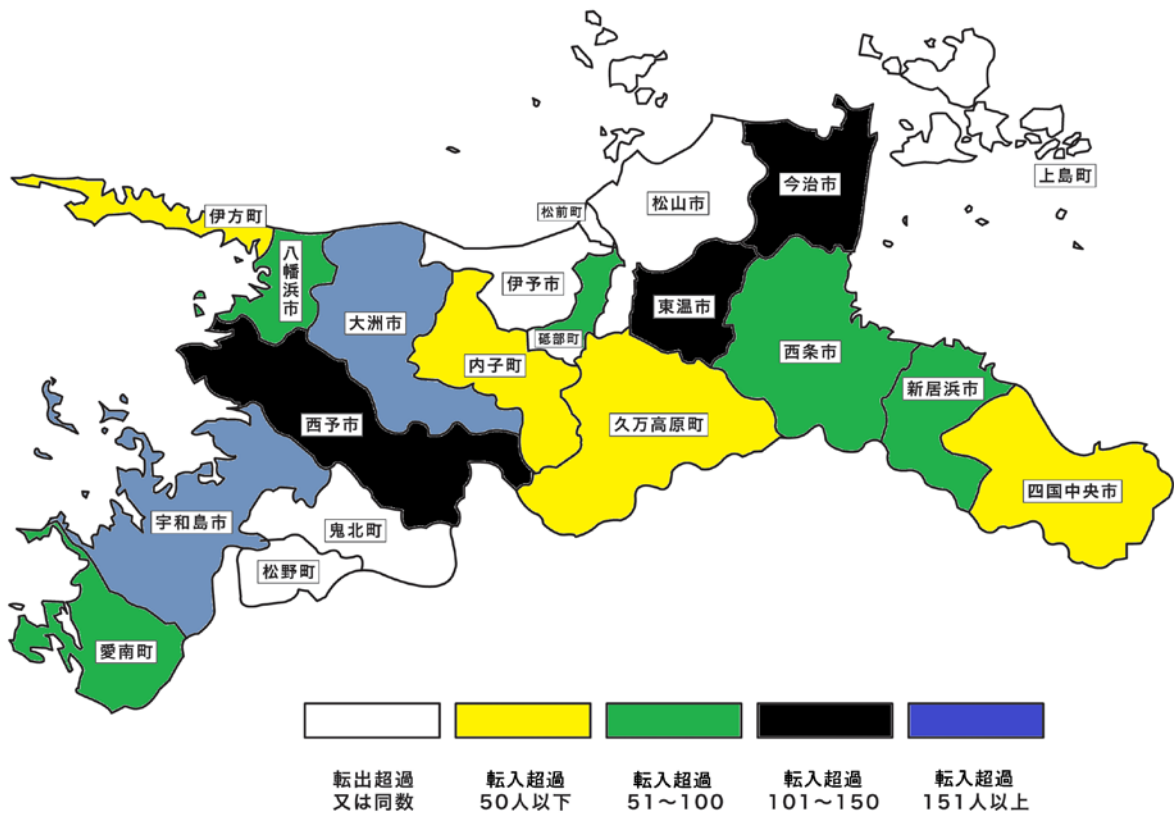


(3) 県内市町別移動

平成 25 年中に本市と愛媛県内の他市町間で何らかの事由によって移動した者は、全移動者 32,133 人の 37.3%を占める 11,972 人（転入者 6,526 人，転出者 5,446 人）であった。

このうち、移動者が最も多かったのは、今治市の 1,488 人（転入者 798 人，転出者 690 人）であり、次いで、東温市の 1,246 人（転入者 681 人，転出者 565 人），宇和島市の 1,089 人（転入者 637 人，転出者 452 人），新居浜市の 1,030 人（転入者 554 人，転出者 476 人），伊予市の 1021 人（転入者 496 人，転出者 525 人）の順となっている。

愛媛県内市町別転出入超過状況



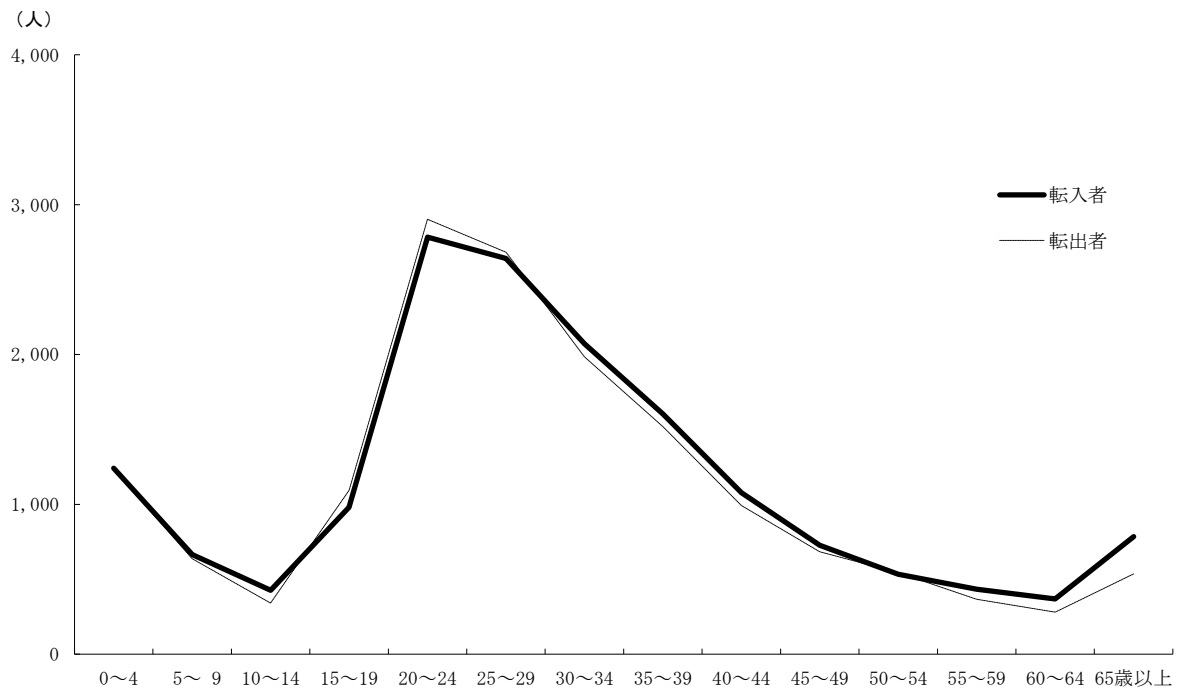
(4) 年齢別移動

平成 25 年中の全移動者 32,133 人を年齢階層 3 区分（年少人口，生産年齢人口，老年人口）で見ると，年少人口（0～14 歳）は 4,544 人（転入者 2,332 人，転出者 2,212 人）で 14.1%，生産年齢人口（15～64 歳）は 26,270 人（転入者 13,219 人，転出者 13,051 人）で 81.8%，老年人口（65 歳以上）は 1,319 人（転入者 784 人，転出者 535 人）で 4.1%となっており，各年齢階層とも転入超過となっている。

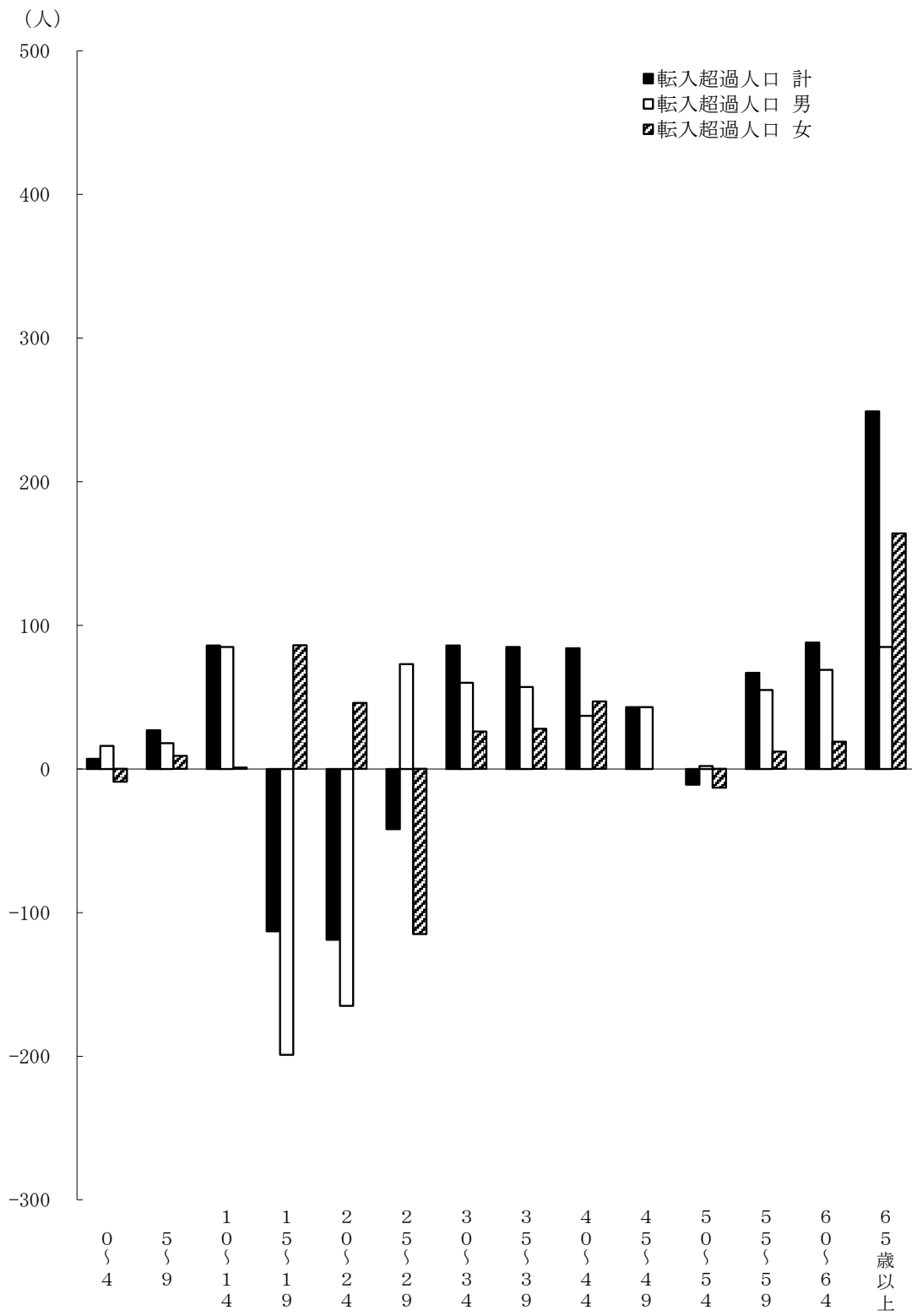
また，この移動者を年齢（5 歳階級）別にみると，最も移動者の多い階級は 20～24 歳の 5,685 人（転入者 2,783 人，転出者 2,902 人），次に 25～29 歳の 5,324 人（転入者 2,641 人，転出者 2,683 人），30～34 歳の 4,056 人（転入者 2,641 人，転出者 1,985 人），35～39 歳の 3,121 人（転入者 1,603 人，転出者 1,518 人）となっており，20～39 歳の移動で全体の 56.6%を占めている。

さらに，転入超過人口 537 人の男女別内訳は，男は 236 人，女は 301 人であるが，これを年齢（5 歳階級）別で見ると，男女の差が最も大きな階層は，15～19 歳の 285 人で，男が 199 人の転出超過であったのに対し，女は 86 人の転入超過となったものである。

年齢（5 歳階級）別転入者数及び転出者数



年齡（5歲階級）別，男女別轉入超過人口



年齢（5歳階級）別，男女別転入超過人口

年齢各歳	転入超過人口			転入			転出		
	計	男	女	計	男	女	計	男	女
総数	537	236	301	16,335	8,776	7,559	15,798	8,540	7,258
年少人口	120	119	1	2,332	1,242	1,090	2,212	1,123	1,089
0～4	7	16	△ 9	1,241	658	583	1,234	642	592
5～9	27	18	9	664	337	327	637	319	318
10～14	86	85	1	427	247	180	341	162	179
生産年齢人口	168	32	136	13,219	7,225	5,994	13,051	7,193	5,858
15～19	△ 113	△ 199	86	981	541	440	1,094	740	354
20～24	△ 119	△ 165	46	2,783	1,480	1,303	2,902	1,645	1,257
25～29	△ 42	73	△ 115	2,641	1,384	1,257	2,683	1,311	1,372
30～34	86	60	26	2,071	1,065	1,006	1,985	1,005	980
35～39	85	57	28	1,603	840	763	1,518	783	735
40～44	84	37	54	1,077	616	461	993	579	414
45～49	43	43	25	727	445	282	684	402	282
50～54	△ 11	2	△ 6	533	342	191	544	340	204
55～59	67	55	41	434	279	155	367	224	143
60～64	88	69	20	369	233	136	281	164	117
老年人口	249	85	164	784	309	475	535	224	311
65～69	22	18	5	189	120	69	167	102	65
70～74	17	2	4	125	52	73	108	50	58
75～79	55	18	32	134	44	90	79	26	53
80～84	76	25	39	151	48	103	75	23	52
85～89	48	18	15	118	32	86	70	14	56
90～94	24	6	7	53	12	41	29	6	23
95～99	5	△ 2	8	12	1	11	7	3	4
100以上	2	-	2	2	-	2	-	-	-

(5) 市内間移動

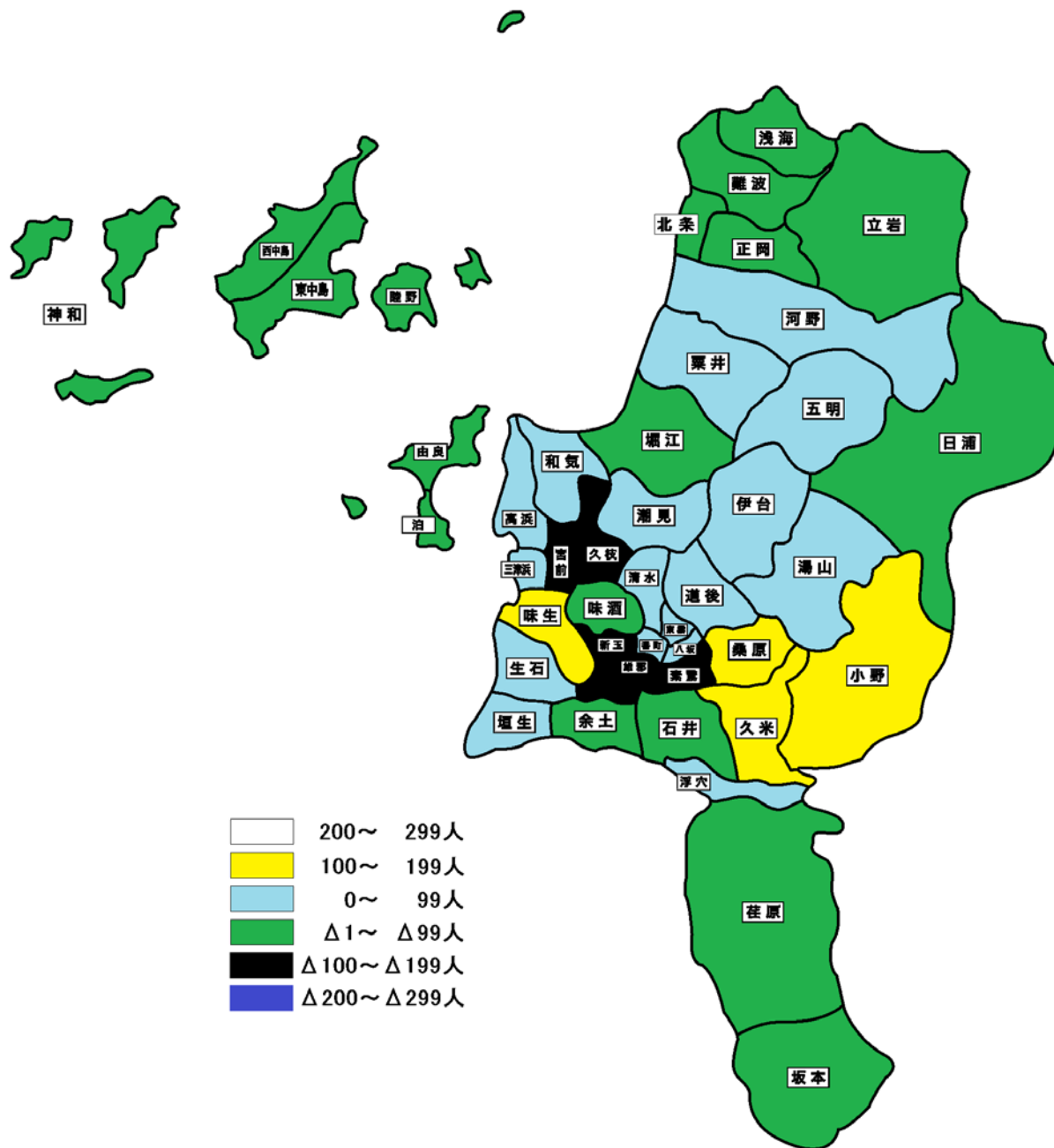
平成25年の1年間に市内間を移動した者は18,357人（男8,771人，女9,586人）であり，ひと月あたり1,530人（男731人，女799人）が何らかの事由により移動したことになる。

この移動者を地区別にみると，石井地区の3,666人（転居入1,787人，転居出1,879人）が最も多く，次いで雄郡地区の2,628人（転居入1,237人，転居出1,391人），久米地区の2,257人（転居入1,185人，転居出1,072人），清水地区の2,078人（転居入1,073人，転居出1,005人），桑原地区の2,064人（転居入1,083人，転居出981人），素鷲地区の2,031人（転居入945人，転居出1086人），味生地区の1,929人（転居入1,032人，転居出897人）の順となっている。逆に，移動者が少ない地区は，泊地区の14人（転居入5人，転居出9人）と最も少なく，次いで睦野地区の21人（転居入8人，転居出13人），日浦地区が24人（転居入4人，転居出20人），西中島地区の25人（転居入6人，転居出19人），五明地区の25人（転居入15人，転居出10人），由良地区の30人（転居入14人，転居出16人）の順となっており，島しょ部や山間部が目立つ。

また，流入超過数の最も多い地区は，味生地区の135人で，次いで小野地区の129人，久米

地区の113人、桑原地区の102人、清水地区の68人など21地区において流入超過となっている。逆に、流出超過数の最も多い地区は、雄郡地区の154人で、次いで久枝地区の152人、素鷲地区の141人、宮前地区の134人など23地区において流出超過となっている。

地区別流入超過状況（市内間移動）



特掲：島しょ部の人口動態

(人)

年月	興居島 (釣島を含む)	安居島	睦月	野忽那	中島	怒和	津和地	二神
平成21年	1,596	26	338	182	3,650	526	474	199
22	1,541	32	310	173	3,508	518	460	190
23	1,496	28	295	165	3,401	499	438	183
24	1,447	27	284	150	3,312	486	425	175
平成25年								
1	1,377	27	271	140	3,186	462	402	163
2	1,372	28	266	145	3,174	461	398	161
3	1,371	28	265	139	3,146	459	391	161
4	1,363	28	266	136	3,149	459	391	161
5	1,358	27	263	136	3,145	457	390	160
6	1,355	26	263	136	3,141	456	390	160
7	1,351	26	260	136	3,136	455	388	160
8	1,351	27	260	134	3,129	452	386	159
9	1,348	26	260	133	3,125	453	386	159
10	1,344	26	261	133	3,122	450	384	163
11	1,335	26	261	132	3,107	450	383	162
12	1,333	26	262	131	3,109	448	381	162

資料：町別人口表より集計

今年より、島しょ部の人口動態を掲載する。過去5年間の1月1日現在の人口推移を見ると、すべて減少傾向にある。

II 統計表

1-1 人口動態及び年（月）初現在推計人口

年 月	年（月）初現在推計人口			人 口							
				人 口 増 加			自 然 動 員				
	総 計	男	女	総 計	男	女	総 計	男	女	男	女
昭和46年	324,670	156,013	168,657	8,589	4,265	4,324	4,494	2,345	2,149	3,432	3,041
47	333,259	160,278	172,981	8,933	4,015	4,918	4,744	2,399	2,345	3,455	3,210
48	342,192	164,293	177,899	7,743	3,757	3,986	4,567	2,307	2,260	3,383	3,200
49	349,935	168,050	181,885	8,250	3,930	4,320	4,651	2,336	2,315	3,407	3,278
				(3,706)	(1,488)	(2,218)					
50	358,185	171,980	186,205	7,109	3,445	3,664	4,357	2,159	2,198	3,290	3,120
51	369,000	176,913	192,087	6,924	3,400	3,524	4,065	1,938	2,127	3,174	3,066
52	375,924	180,313	195,611	6,979	3,528	3,451	3,980	2,015	1,965	3,131	2,862
53	382,903	183,841	199,062	4,796	2,268	2,528	4,009	2,017	1,992	3,130	2,967
54	387,699	186,109	201,590	6,748	3,318	3,430	3,885	1,951	1,934	3,132	2,893
				(2,692)	(920)	(1,772)					
55	394,447	189,427	205,020	5,752	2,675	3,077	3,715	1,903	1,812	3,107	2,863
56	402,891	193,022	209,869	5,681	2,542	3,139	3,566	1,718	1,848	3,099	2,926
57	408,572	195,564	213,008	4,786	2,243	2,543	3,526	1,701	1,825	2,883	2,814
58	413,358	197,807	215,551	4,949	2,284	2,665	3,240	1,597	1,643	2,876	2,730
59	418,307	200,091	218,216	5,217	2,275	2,942	3,186	1,507	1,679	2,860	2,748
				(△253)	(12)	(△265)					
60	423,524	202,366	221,158	4,424	1,995	2,429	3,039	1,513	1,526	2,802	2,646
61	427,695	204,373	223,322	3,629	1,486	2,143	2,808	1,332	1,476	2,710	2,647
62	431,324	205,859	225,465	3,624	1,569	2,055	2,546	1,227	1,319	2,589	2,528
63	434,948	207,428	227,520	3,685	1,538	2,147	2,610	1,304	1,306	2,686	2,515
平成元年	438,633	208,966	229,667	4,085	1,760	2,325	2,395	1,138	1,257	2,550	2,459
				(△1,982)	(△1,644)	(△338)					
2	442,718	210,726	231,992	3,432	1,236	2,196	2,173	1,058	1,115	2,549	2,472
3	444,168	210,318	233,850	3,594	1,306	2,288	2,017	889	1,128	2,459	2,425
4	447,762	211,624	236,138	3,924	1,814	2,110	2,124	1,078	1,046	2,561	2,435
5	451,686	213,438	238,248	3,559	1,639	1,920	1,914	896	1,018	2,470	2,392
6	455,245	215,077	240,168	2,726	1,269	1,457	2,078	958	1,120	2,544	2,451
				(735)	(1,069)	(△334)					
7	457,971	216,346	241,625	3,074	1,469	1,605	1,835	880	955	2,511	2,338
8	461,780	218,884	242,896	2,704	1,374	1,330	1,754	811	943	2,462	2,420
9	464,484	220,258	244,226	2,418	967	1,451	1,700	799	901	2,490	2,431
10	466,902	221,225	245,677	2,288	893	1,395	1,550	742	808	2,522	2,412
11	469,190	222,118	247,072	1,108	241	867	1,239	576	663	2,328	2,303
				(2,213)	(858)	(1,355)					
12	470,298	222,359	247,939	1,112	407	705	1,370	648	722	2,459	2,274
13	473,623	223,624	249,999	1,952	870	1,082	1,308	569	739	2,395	2,279
14	475,575	224,494	251,081	1,151	328	823	1,114	454	660	2,333	2,190
15	476,726	224,822	251,904	1,572	752	820	1,161	548	613	2,462	2,249
16	478,298	225,574	252,724	866	164	702	903	393	510	2,255	2,225
				[33,818]	[15,600]	[18,218]					
17	512,982	241,338	271,644	432	12	420	333	123	210	2,321	2,185
				(1,732)	(1,181)	(551)					
18	515,146	242,531	272,615	182	△363	545	412	85	327	2,316	2,309
19	515,328	242,168	273,160	△260	△427	167	398	110	288	2,400	2,250
20	515,068	241,741	273,327	178	△212	390	160	17	143	2,231	2,250
21	515,246	241,529	273,717	741	78	663	185	△21	206	2,307	2,264
				(774)	(△78)	(852)					
22	515,987	241,607	274,380	583	107	476	△9	△51	42	2,304	2,290
23	517,344	241,636	275,708	△281	△327	46	△300	△81	△219	2,366	2,205
24	517,063	241,309	275,754	2,538	1,064	1,474	△572	△240	△332	2,315	2,222
25				△381	△185	△196	△841	△429	△412	2,240	2,127
1月	517,024	241,349	275,675	△255	△167	△88	△212	△130	△82	193	196
2	516,769	241,184	275,585	△236	△99	△137	△132	△62	△70	168	167
3	516,533	241,085	275,448	△1,974	△1,270	△704	△85	△69	△16	164	170
4	514,559	239,814	274,745	2,009	1,169	840	△56	△22	△34	203	185
5	516,568	240,982	275,586	41	50	△9	△68	△32	△36	198	177
6	516,609	241,033	275,576	△54	△43	△11	△46	△4	△42	163	143
7	516,555	240,990	275,565	△31	37	△68	△22	△15	△7	185	203
8	516,524	241,027	275,497	30	78	△48	△35	-	△35	190	172
9	516,554	241,106	275,448	△40	△9	△31	△26	△25	△1	194	191
10	516,514	241,097	275,417	164	118	46	15	13	2	220	190
11	516,678	241,215	275,463	74	30	44	△66	△41	△25	172	173
12	516,752	241,245	275,507	△109	△79	△30	△108	△42	△66	190	160

注1) 社会動態のその他の増減は帰化及び職権による。
 注2) () 数字は国勢調査による調整数値である。
 注3) [] 数字は旧北条市・旧中島町の人口である。

態		動 態										
死 亡		社 会 増 加		転 入		転 出		そ の 他 の 増		そ の 他 の 減		
男	女	総 計	男	女	男	女	男	女	男	女	男	女
1,087	892	4,095	1,920	2,175	13,874	11,633	11,848	9,485	278	284	384	257
1,056	865	4,189	1,616	2,573	13,512	12,195	11,886	9,665	226	213	236	170
1,076	940	3,176	1,450	1,726	13,638	11,782	12,294	10,070	256	161	150	147
1,071	963	3,599	1,594	2,005	13,393	11,719	11,861	9,781	250	222	188	155
		(3,706)	(1,488)	(2,218)					(1,535)	(2,218)	(47)	
1,131	922	2,752	1,286	1,466	12,628	10,799	11,338	9,315	194	149	198	167
1,236	939	2,859	1,462	1,397	12,908	10,830	11,454	9,493	165	174	157	114
1,116	897	2,999	1,513	1,486	13,515	11,436	11,940	9,881	247	154	309	223
1,113	975	787	251	536	13,166	11,009	12,449	10,011	303	243	769	705
1,181	959	2,863	1,367	1,496	13,245	11,093	11,939	9,690	305	198	244	105
		(2,692)	(920)	(1,772)					(922)	(1,791)	(2)	(19)
1,204	1,051	2,037	772	1,265	12,891	10,888	12,107	9,705	235	196	247	114
1,381	1,078	2,115	824	1,291	13,047	10,856	12,250	9,672	172	156	145	49
1,182	989	1,260	542	718	12,893	10,502	12,358	9,860	252	256	245	180
1,279	1,087	1,709	687	1,022	13,359	10,940	12,742	10,079	332	356	262	195
1,353	1,069	2,031	768	1,263	12,926	10,520	12,300	9,397	298	216	156	76
		(△253)	(12)	(△265)					(12)			(265)
1,289	1,120	1,385	482	903	12,590	10,229	12,219	9,469	214	189	103	46
1,378	1,171	821	154	667	12,433	9,892	12,419	9,360	224	174	84	39
1,362	1,209	1,078	342	736	12,724	10,112	12,565	9,528	246	212	63	60
1,382	1,209	1,075	234	841	12,333	9,945	12,278	9,206	244	163	65	61
1,412	1,202	1,690	622	1,068	12,920	10,216	12,436	9,276	237	198	99	70
		(△1,982)	(△1,644)	(△338)							(1,644)	(338)
1,491	1,357	1,259	178	1,081	12,524	10,209	12,469	9,219	259	235	136	144
1,570	1,297	1,577	417	1,160	12,505	9,845	12,150	8,740	183	144	121	89
1,483	1,389	1,800	736	1,064	12,497	9,770	11,857	8,744	199	150	103	112
1,574	1,374	1,645	743	902	12,309	9,629	11,672	8,790	198	164	92	101
1,586	1,331	648	311	337	11,996	9,336	11,788	9,047	181	126	78	78
		(735)	(1,069)	(△334)					(1,069)			(334)
1,631	1,383	1,239	589	650	12,236	9,562	11,747	8,950	190	152	90	114
1,651	1,477	950	563	387	12,048	9,283	11,570	8,953	201	172	116	115
1,691	1,530	718	168	550	11,719	9,303	11,642	8,811	175	149	84	91
1,780	1,604	738	151	587	11,260	9,136	11,196	8,612	164	144	77	81
1,752	1,640	△131	△335	204	10,904	8,948	11,343	8,851	173	171	69	64
		(2,213)	(858)	(1,355)					(858)	(1,355)		
1,811	1,552	△258	△241	△17	10,610	8,694	10,928	8,794	143	129	66	46
1,826	1,540	644	301	343	10,667	8,776	10,433	8,490	187	143	120	86
1,879	1,530	37	△126	163	10,157	8,639	10,341	8,566	162	144	104	54
1,914	1,636	411	204	207	10,335	8,502	10,205	8,373	143	128	69	50
1,862	1,715	△37	△229	192	9,757	8,246	10,053	8,119	159	110	92	45
2,198	1,975	99	△111	210	9,789	8,225	9,981	8,106	146	123	65	32
		(1,732)	(1,181)	(551)					(1,181)	(551)		
2,231	1,982	△230	△448	218	9,661	8,236	10,187	8,090	151	116	73	44
2,290	1,962	△658	△537	△121	9,325	7,883	9,941	8,074	163	131	84	61
2,214	2,107	18	△229	247	9,331	8,091	9,613	7,912	163	139	110	71
2,328	2,058	556	99	457	9,009	7,613	8,954	7,211	145	110	101	55
		(774)	(△78)	(852)						(852)	(78)	
2,355	2,248	592	158	434	8,595	7,324	8,405	6,903	126	105	158	92
2,447	2,424	19	△246	265	8,330	7,405	8,265	7,118	148	130	459	152
2,555	2,554	3,110	1,304	1,806	9,674	8,960	8,282	7,108	135	102	223	148
2,669	2,539	460	244	216	8,776	7,559	8,540	7,258	114	81	106	166
323	278	△43	△37	△6	491	389	523	389	12	4	17	10
230	237	△104	△37	△67	492	440	529	505	9	5	9	7
233	186	△1,889	△1,201	△688	1,520	1,445	2,731	2,136	23	22	13	19
225	219	2,065	1,191	874	2,052	1,595	859	709	16	6	18	18
230	213	109	82	27	565	470	480	446	3	7	6	4
167	185	△8	△39	31	450	441	494	403	13	4	8	11
200	210	△9	52	△61	602	526	544	568	6	5	12	24
190	207	65	78	△13	607	469	525	475	5	3	9	10
219	192	△14	16	△30	540	456	531	485	9	11	2	12
207	188	149	105	44	594	482	490	423	6	4	5	19
213	198	140	71	69	435	402	368	331	8	5	4	7
232	226	△1	△37	36	428	444	466	388	4	5	3	25

1-2 月別、男女別、地区別人口動態（増減）

地区	総計			平成25年1月			2月			3月			4月			5月			計
	計	男	女	計	男	女	計	男	女	計	男	女	計	男	女	計	男	女	
総数	△ 381	△ 185	△ 196	△ 255	△ 167	△ 88	△ 236	△ 99	△ 137	△ 1,974	△ 1,270	△ 704	2,009	1,169	840	41	50	△ 9	△ 54
番町	59	36	23	△ 12	△ 8	△ 4	△ 4	△ 2	△ 2	△ 33	△ 19	△ 14	30	9	21	3	1	2	3
東雲	99	127	△ 28	17	5	12	△ 9	△ 2	△ 7	△ 31	△ 6	△ 25	111	78	33	31	24	7	△ 5
八坂	55	49	6	△ 7	3	△ 10	34	12	22	△ 17	△ 4	△ 13	23	24	△ 1	25	13	12	25
素鷲	△ 126	△ 52	△ 74	43	9	34	△ 5	△ 7	2	△ 108	△ 70	△ 38	25	33	△ 8	23	13	10	10
雄郡	△ 12	△ 20	8	△ 35	△ 16	△ 19	△ 23	△ 3	△ 20	△ 121	△ 59	△ 62	191	83	108	△ 8	△ 10	2	△ 11
新玉	△ 57	△ 31	△ 26	△ 40	△ 26	△ 14	△ 9	3	△ 12	△ 54	△ 33	△ 21	50	27	23	△ 21	△ 5	△ 16	5
味酒	△ 116	△ 74	△ 42	△ 97	△ 82	△ 15	△ 35	△ 16	△ 19	△ 76	△ 53	△ 23	180	135	45	14	8	6	△ 1
清水	△ 17	21	△ 38	△ 40	△ 1	△ 39	△ 30	△ 15	△ 15	△ 252	△ 161	△ 91	169	120	49	△ 39	△ 19	△ 20	△ 9
桑原	95	63	32	20	16	4	△ 20	△ 14	△ 6	△ 97	△ 73	△ 24	178	96	82	△ 31	△ 5	△ 26	△ 37
道後	92	18	74	△ 17	△ 6	△ 11	△ 24	4	△ 28	△ 106	△ 74	△ 32	221	103	118	22	9	13	△ 17
味生	151	109	42	65	34	31	△ 34	△ 18	△ 16	△ 76	△ 54	△ 22	52	20	32	19	15	4	2
生石	99	47	52	21	11	10	14	10	4	△ 61	△ 36	△ 25	40	8	32	22	20	2	12
垣生	159	51	108	△ 3	△ 6	3	61	32	29	24	11	13	10	0	10	10	0	10	3
宮前	△ 218	△ 106	△ 112	△ 23	△ 19	△ 4	△ 14	△ 3	△ 11	△ 48	△ 37	△ 11	11	14	△ 3	△ 2	3	△ 5	△ 13
三津浜	△ 41	△ 15	△ 26	△ 6	△ 7	1	△ 20	△ 5	△ 15	△ 26	△ 21	△ 5	50	25	25	1	2	△ 1	△ 16
高浜	△ 68	△ 42	△ 26	△ 20	△ 11	△ 9	△ 3	△ 1	△ 2	△ 5	△ 5	0	△ 1	△ 2	1	4	3	1	△ 16
久枝	△ 89	△ 21	△ 68	8	2	6	△ 24	△ 20	△ 4	△ 53	△ 19	△ 34	68	52	16	△ 48	△ 8	△ 40	0
潮見	81	29	52	11	6	5	△ 29	△ 14	△ 15	10	6	4	62	19	43	△ 12	△ 6	△ 6	3
和気	1	△ 10	11	△ 5	△ 4	△ 1	18	8	10	6	10	△ 4	10	5	5	2	△ 4	6	10
堀江	△ 135	△ 52	△ 83	△ 6	△ 5	△ 1	△ 5	△ 1	△ 4	△ 39	△ 31	△ 8	18	12	6	△ 34	△ 19	△ 15	△ 4
余土	△ 105	△ 72	△ 33	△ 7	△ 3	△ 4	1	0	1	△ 53	△ 45	△ 8	21	8	13	△ 23	△ 8	△ 15	△ 21
由良	△ 20	△ 12	△ 8	△ 3	△ 2	△ 1	△ 2	△ 1	△ 1	2	△ 3	5	△ 6	△ 2	△ 4	△ 1	0	△ 1	△ 1
泊	△ 28	△ 14	△ 14	△ 3	△ 3	0	△ 3	△ 1	△ 2	△ 1	△ 1	0	△ 2	1	△ 3	△ 4	△ 3	△ 1	△ 2
久米	254	100	154	3	△ 4	7	46	28	18	△ 104	△ 92	△ 12	146	82	64	53	26	27	65
湯山	△ 26	△ 15	△ 11	△ 27	△ 14	△ 13	8	2	6	△ 41	△ 23	△ 18	10	5	5	1	3	△ 2	△ 20
日浦	△ 33	△ 16	△ 17	1	1	0	△ 11	△ 8	△ 3	△ 6	△ 2	△ 4	△ 4	△ 1	△ 3	△ 3	△ 1	△ 2	1
伊台	37	1	36	5	8	△ 3	0	2	△ 2	△ 33	△ 35	2	27	16	11	10	5	5	7
五明	△ 8	△ 7	△ 1	△ 4	△ 3	△ 1	△ 2	△ 1	△ 1	3	3	0	△ 3	△ 3	0	1	△ 3	4	△ 1
小野	33	15	18	△ 1	5	△ 6	△ 26	△ 12	△ 14	△ 52	△ 41	△ 11	110	88	22	5	5	0	△ 65
浮穴	△ 42	△ 20	△ 22	△ 10	7	△ 17	△ 13	△ 3	△ 10	△ 67	△ 46	△ 21	25	9	16	△ 8	△ 3	△ 5	△ 7
石井	127	△ 12	139	△ 4	△ 5	1	△ 51	△ 36	△ 15	△ 234	△ 158	△ 76	187	101	86	30	4	26	6
荏原	△ 103	△ 22	△ 81	△ 19	△ 10	△ 9	1	2	△ 1	△ 40	△ 17	△ 23	9	4	5	8	9	△ 1	78
坂本	△ 33	△ 16	△ 17	△ 4	△ 2	△ 2	△ 3	△ 2	△ 1	△ 13	△ 3	△ 10	5	2	3	△ 4	△ 3	△ 1	2
浅海	△ 49	△ 29	△ 20	△ 5	△ 3	△ 2	△ 6	△ 5	△ 1	0	△ 1	1	△ 10	△ 6	△ 4	1	1	0	2
立岩	△ 43	△ 25	△ 18	△ 6	△ 4	△ 2	△ 3	△ 2	△ 1	△ 12	△ 7	△ 5	△ 1	0	△ 1	△ 3	△ 3	0	0
難波	△ 15	0	△ 15	4	0	4	2	1	1	△ 8	△ 2	△ 6	7	5	2	△ 5	△ 3	△ 2	△ 1
正岡	△ 38	△ 13	△ 25	1	△ 1	2	△ 5	△ 4	△ 1	△ 6	△ 1	△ 5	5	4	1	5	5	0	△ 8
北条	△ 110	△ 54	△ 56	△ 15	△ 4	△ 11	3	3	0	△ 47	△ 22	△ 25	2	1	1	10	△ 3	13	△ 22
河野	△ 53	△ 23	△ 30	△ 1	△ 5	4	3	3	0	△ 21	△ 12	△ 9	△ 33	△ 11	△ 22	△ 10	△ 4	△ 6	△ 13
栗井	21	4	17	△ 6	△ 8	2	5	△ 2	7	△ 34	△ 10	△ 24	15	6	9	8	△ 1	9	7
睦野	△ 19	△ 8	△ 11	△ 1	0	△ 1	0	0	0	△ 7	△ 3	△ 4	△ 2	△ 1	△ 1	△ 3	△ 2	△ 1	0
東中島	△ 66	△ 32	△ 34	△ 14	△ 4	△ 10	△ 6	△ 4	△ 2	△ 25	△ 13	△ 12	7	2	5	2	0	2	△ 2
西中島	△ 28	△ 17	△ 11	△ 3	△ 1	△ 2	△ 6	△ 4	△ 2	△ 3	△ 2	△ 1	△ 4	△ 1	△ 3	△ 6	△ 4	△ 2	△ 2
神和	△ 46	△ 25	△ 21	△ 10	△ 7	△ 3	△ 7	△ 3	△ 4	△ 9	△ 6	△ 3	0	△ 1	1	△ 4	△ 2	△ 2	△ 1

(注) 市内間移動を含む。

6月		7月			8月			9月			10月			11月			12月		
男	女	計	男	女	計	男	女	計	男	女	計	男	女	計	男	女	計	男	女
△ 43	△ 11	△ 31	37	△ 68	30	78	△ 48	△ 40	△ 9	△ 31	164	118	46	74	30	44	△ 109	△ 79	△ 30
8	△ 5	1	7	△ 6	5	0	5	△ 4	△ 2	△ 2	△ 3	1	△ 4	1	6	△ 5	72	35	37
7	△ 12	△ 12	9	△ 21	△ 2	3	△ 5	△ 3	0	△ 3	△ 1	4	△ 5	0	1	△ 1	3	4	△ 1
10	15	4	3	1	△ 10	4	△ 14	△ 8	△ 6	△ 2	△ 4	△ 3	△ 1	1	△ 1	2	△ 11	△ 6	△ 5
18	△ 8	20	7	13	5	5	0	△ 16	△ 5	△ 11	△ 57	△ 23	△ 34	△ 26	△ 13	△ 13	△ 40	△ 19	△ 21
4	△ 15	44	18	26	△ 23	△ 19	△ 4	△ 32	△ 10	△ 22	13	10	3	33	△ 4	37	△ 40	△ 14	△ 26
5	0	17	6	11	20	8	12	△ 26	△ 17	△ 9	△ 4	△ 3	△ 1	△ 15	△ 6	△ 9	20	10	10
0	△ 1	12	4	8	△ 12	0	△ 12	△ 23	△ 23	0	21	22	△ 1	△ 6	10	△ 16	△ 93	△ 79	△ 14
△ 5	△ 4	5	△ 5	10	△ 13	12	△ 25	34	26	8	106	43	63	61	35	26	△ 9	△ 9	0
△ 8	△ 29	16	18	△ 2	4	△ 2	6	△ 6	△ 2	△ 4	△ 2	△ 8	6	16	16	0	54	29	25
△ 10	△ 7	△ 49	△ 19	△ 30	47	16	31	△ 18	△ 24	6	△ 3	2	△ 5	31	11	20	5	6	△ 1
12	△ 10	26	18	8	26	25	1	28	18	10	△ 7	1	△ 8	30	24	6	20	14	6
10	2	10	9	1	6	4	2	31	14	17	△ 1	2	△ 3	0	0	0	5	△ 5	10
2	1	21	9	12	13	5	8	7	3	4	8	3	5	12	0	12	△ 7	△ 8	1
△ 10	△ 3	△ 8	△ 6	△ 2	△ 27	△ 7	△ 20	△ 23	△ 18	△ 5	△ 13	△ 9	△ 4	△ 11	4	△ 15	△ 47	△ 18	△ 29
△ 5	△ 11	△ 3	△ 6	3	△ 19	△ 7	△ 12	△ 3	△ 9	6	2	8	△ 6	△ 1	8	△ 9	0	2	△ 2
△ 5	△ 11	13	6	7	△ 17	△ 11	△ 6	△ 5	0	△ 5	2	6	△ 4	△ 11	△ 11	0	△ 9	△ 11	2
△ 9	9	△ 27	△ 3	△ 24	18	12	6	11	6	5	△ 13	△ 2	△ 11	△ 4	△ 15	11	△ 25	△ 17	△ 8
1	2	10	1	9	△ 3	3	△ 6	26	22	4	△ 5	△ 3	△ 2	2	△ 2	4	6	△ 4	10
△ 1	11	△ 25	△ 19	△ 6	5	1	4	3	4	△ 1	9	7	2	△ 24	△ 11	△ 13	△ 8	△ 6	△ 2
9	△ 13	△ 8	△ 1	△ 7	△ 12	△ 7	△ 5	△ 1	5	△ 6	△ 4	△ 3	△ 1	△ 29	△ 14	△ 15	△ 11	3	△ 14
△ 11	△ 10	△ 13	△ 16	3	△ 33	△ 14	△ 19	△ 13	5	△ 18	11	10	1	20	5	15	5	△ 3	8
0	△ 1	△ 2	0	△ 2	△ 2	△ 1	△ 1	△ 3	△ 3	0	0	1	0	△ 1	0	△ 1	△ 2	△ 1	△ 1
△ 2	0	△ 2	△ 1	△ 1	2	1	1	0	0	△ 5	△ 2	△ 3	△ 8	△ 4	△ 4	0	0	1	△ 1
28	37	31	31	0	57	20	37	△ 11	△ 11	0	△ 9	△ 12	3	△ 19	1	△ 20	△ 4	3	△ 7
△ 10	△ 10	29	14	15	△ 5	0	△ 5	△ 5	1	△ 6	11	4	7	16	9	7	△ 3	△ 6	3
1	0	△ 3	△ 2	△ 1	1	0	1	△ 4	△ 2	△ 2	0	0	0	△ 4	△ 2	△ 2	△ 1	0	△ 1
2	5	△ 4	△ 4	0	14	7	7	1	0	1	17	0	17	7	5	2	△ 14	△ 5	△ 9
0	△ 1	△ 3	△ 2	△ 1	2	0	2	△ 1	0	△ 1	0	0	0	2	2	0	△ 2	0	△ 2
△ 75	10	3	2	1	△ 7	3	△ 10	14	15	△ 1	22	10	12	7	2	5	23	13	10
△ 6	△ 1	△ 10	△ 5	△ 5	15	7	8	0	△ 2	2	3	7	△ 4	5	2	3	25	13	12
6	0	30	△ 4	34	37	28	9	34	19	15	84	42	42	26	△ 2	28	△ 18	△ 7	△ 11
0	78	△ 109	△ 12	△ 97	△ 26	△ 13	△ 13	0	5	△ 5	△ 5	0	△ 5	△ 20	△ 8	△ 12	20	18	2
1	1	2	1	1	△ 2	△ 3	1	0	△ 1	1	△ 3	1	△ 4	△ 4	△ 2	△ 2	△ 9	△ 5	△ 4
2	0	△ 7	△ 4	△ 3	△ 4	△ 3	△ 1	△ 3	△ 2	△ 1	△ 5	△ 1	△ 4	△ 6	△ 3	△ 3	△ 6	△ 4	△ 2
0	0	2	0	2	1	1	0	△ 1	△ 2	1	△ 8	△ 3	△ 5	△ 2	△ 1	△ 1	△ 10	△ 4	△ 6
1	△ 2	△ 4	△ 2	△ 2	△ 9	△ 2	△ 7	△ 2	△ 2	0	△ 2	3	△ 5	2	△ 2	4	1	3	△ 2
△ 5	△ 3	△ 13	△ 4	△ 9	△ 9	△ 2	△ 7	△ 8	△ 2	△ 6	2	1	1	0	△ 2	2	△ 2	△ 2	0
△ 4	△ 18	△ 28	△ 15	△ 13	△ 2	3	△ 5	△ 7	△ 6	△ 1	6	6	0	△ 6	△ 8	2	△ 4	△ 5	1
△ 9	△ 4	6	3	3	4	3	1	1	0	1	△ 3	△ 3	0	8	7	1	6	5	1
6	1	8	6	2	0	5	△ 5	0	△ 1	1	6	1	5	9	1	8	3	1	2
0	0	△ 3	△ 1	△ 2	△ 2	△ 1	△ 1	△ 1	0	△ 1	1	0	1	△ 1	△ 1	0	0	1	△ 1
0	△ 2	△ 2	1	△ 3	△ 7	△ 5	△ 2	2	1	1	△ 3	△ 2	△ 1	△ 18	△ 9	△ 9	0	1	△ 1
△ 1	△ 1	△ 3	△ 3	0	0	0	0	△ 6	△ 2	△ 4	0	0	0	3	2	1	2	△ 1	3
0	△ 1	△ 3	△ 2	△ 1	△ 6	△ 1	△ 5	1	△ 1	2	△ 1	0	△ 1	△ 2	0	△ 2	△ 4	△ 2	△ 2

1-3 月別、男女別、地区別自然動態（出生）

地 区	総 計			平成25年1月			2月			3月			4月			5月			計
	計	男	女	計	男	女	計	男	女	計	男	女	計	男	女	計	男	女	
総 数	4,367	2,240	2,127	389	193	196	335	168	167	334	164	170	388	203	185	375	198	177	306
番 町	33	19	14	4	1	3	3	2	1	1	1	0	5	3	2	3	2	1	1
東 雲	37	20	17	7	4	3	2	2	0	1	0	1	4	3	1	5	1	4	3
八 坂	34	22	12	3	2	1	0	0	0	1	1	0	4	2	2	6	4	2	5
素 鷺	147	75	72	14	8	6	10	5	5	10	2	8	14	10	4	11	6	5	13
雄 郡	379	196	183	31	15	16	35	19	16	31	16	15	34	15	19	31	13	18	35
新 玉	116	63	53	16	7	9	8	4	4	12	7	5	6	4	2	11	10	1	6
味 酒	147	79	68	10	8	2	12	6	6	9	4	5	23	14	9	14	6	8	5
清 水	166	85	81	14	7	7	15	9	6	7	3	4	13	6	7	15	8	7	10
桑 原	245	119	126	19	8	11	21	9	12	15	7	8	21	13	8	23	10	13	13
道 後	186	97	89	11	5	6	16	9	7	16	9	7	17	6	11	16	10	6	11
味 生	255	126	129	26	12	14	20	7	13	18	7	11	22	11	11	20	18	2	19
生 石	174	79	95	13	5	8	12	5	7	20	13	7	17	7	10	8	5	3	12
垣 生	125	56	69	4	1	3	8	2	6	9	1	8	9	6	3	15	7	8	9
宮 前	91	45	46	9	4	5	4	2	2	10	4	6	10	5	5	6	2	4	7
三 津	30	21	9	0	0	0	2	2	0	3	1	2	5	4	1	1	1	0	3
高 浜	42	17	25	4	3	1	1	1	0	4	2	2	1	0	1	8	3	5	2
久 枝	218	112	106	14	10	4	15	7	8	19	12	7	18	8	10	19	8	11	19
潮 見	125	68	57	17	6	11	8	5	3	9	3	6	13	6	7	11	9	2	8
和 気	99	57	42	17	8	9	11	6	5	5	2	3	7	3	4	6	4	2	8
堀 江	61	35	26	5	4	1	7	2	5	6	4	2	5	2	3	3	2	1	2
余 土	221	111	110	17	8	9	21	10	11	16	6	10	19	11	8	19	8	11	18
由 良	0	0	0	0	0	0	0	0	0	0	0	0	0	0	0	0	0	0	0
泊	0	0	0	0	0	0	0	0	0	0	0	0	0	0	0	0	0	0	0
久 米	320	168	152	31	13	18	26	12	14	21	9	12	24	15	9	31	15	16	15
湯 山	57	30	27	8	4	4	4	2	2	2	2	0	4	2	2	8	3	5	6
日 浦	1	1	0	0	0	0	0	0	0	0	0	0	0	0	0	0	0	0	0
伊 台	38	18	20	4	3	1	0	0	0	3	2	1	3	1	2	3	2	1	6
五 明	3	1	2	0	0	0	0	0	0	0	0	0	1	0	1	0	0	0	0
小 野	101	55	46	8	3	5	13	8	5	6	4	2	10	3	7	4	1	3	8
浮 穴	83	47	36	12	9	3	6	5	1	10	4	6	6	4	2	6	3	3	10
石 井	605	301	304	49	25	24	40	22	18	51	26	25	53	27	26	46	26	20	40
荏 原	38	21	17	5	1	4	2	1	1	2	0	2	4	1	3	7	3	4	0
坂 本	6	2	4	1	0	1	0	0	0	0	0	0	0	0	0	0	0	0	0
浅 海	2	1	1	0	0	0	0	0	0	0	0	0	0	0	0	1	1	0	0
立 岩	2	0	2	0	0	0	0	0	0	0	0	0	0	0	0	0	0	0	0
難 波	16	6	10	1	0	1	3	1	2	1	1	0	3	2	1	0	0	0	0
正 岡	8	6	2	0	0	0	0	0	0	1	1	0	1	1	0	0	0	0	1
北 条	57	27	30	6	4	2	4	1	3	8	5	3	3	2	1	10	3	7	3
河 野	40	22	18	1	0	1	3	1	2	3	2	1	2	2	0	3	2	1	4
栗 井	53	28	25	8	5	3	3	1	2	3	2	1	7	4	3	3	1	2	3
睦 野	0	0	0	0	0	0	0	0	0	0	0	0	0	0	0	0	0	0	0
東 中	5	3	2	0	0	0	0	0	0	1	1	0	0	0	0	2	1	1	1
西 中	1	1	0	0	0	0	0	0	0	0	0	0	0	0	0	0	0	0	0
神 和	0	0	0	0	0	0	0	0	0	0	0	0	0	0	0	0	0	0	0

6月		7月			8月			9月			10月			11月			12月		
男	女	計	男	女	計	男	女	計	男	女	計	男	女	計	男	女	計	男	女
163	143	388	185	203	362	190	172	385	194	191	410	220	190	345	172	173	350	190	160
0	1	4	4	0	3	1	2	3	2	1	1	1	0	2	0	2	3	2	1
0	3	4	3	1	4	2	2	3	2	1	2	2	0	2	1	1	0	0	0
4	1	4	2	2	0	0	0	2	2	0	4	3	1	3	1	2	2	1	1
6	7	17	6	11	9	4	5	11	5	6	11	7	4	13	8	5	14	8	6
19	16	25	11	14	29	16	13	29	15	14	43	27	16	26	13	13	30	17	13
2	4	15	8	7	6	4	2	11	4	7	6	3	3	8	6	2	11	4	7
4	1	14	7	7	10	5	5	12	6	6	13	6	7	16	8	8	9	5	4
7	3	18	8	10	17	9	8	14	8	6	15	6	9	16	10	6	12	4	8
5	8	30	15	15	21	12	9	28	9	19	15	7	8	20	12	8	19	12	7
5	6	10	6	4	13	6	7	17	8	9	21	11	10	16	5	11	22	17	5
9	10	12	4	8	30	18	12	17	8	9	29	14	15	17	10	7	25	8	17
6	6	13	4	9	16	8	8	17	7	10	15	8	7	16	5	11	15	6	9
7	2	9	3	6	11	6	5	14	7	7	14	5	9	15	6	9	8	5	3
2	5	8	6	2	6	6	0	7	4	3	11	5	6	7	3	4	6	2	4
2	1	1	0	1	3	2	1	1	1	0	7	5	2	3	2	1	1	1	0
0	2	4	2	2	0	0	0	3	1	2	3	1	2	3	1	2	9	3	6
7	12	20	11	9	23	12	11	26	13	13	17	10	7	15	7	8	13	7	6
6	2	11	6	5	6	4	2	19	11	8	10	6	4	3	1	2	10	5	5
6	2	9	4	5	9	4	5	6	5	1	12	10	2	3	1	2	6	4	2
2	0	6	2	4	5	3	2	8	5	3	5	3	2	5	4	1	4	2	2
9	9	20	7	13	13	6	7	19	12	7	19	12	7	23	12	11	17	10	7
0	0	0	0	0	0	0	0	0	0	0	0	0	0	0	0	0	0	0	0
0	0	0	0	0	0	0	0	0	0	0	0	0	0	0	0	0	0	0	0
12	3	29	13	16	21	13	8	33	13	20	36	13	23	16	12	4	37	28	9
4	2	5	3	2	4	1	3	5	3	2	5	2	3	3	1	2	3	3	0
0	0	0	0	0	0	0	0	0	0	0	0	0	0	0	0	0	1	1	0
2	4	1	0	1	4	1	3	4	3	1	3	0	3	3	3	0	4	1	3
0	0	0	0	0	0	0	0	0	0	0	0	0	0	2	1	1	0	0	0
4	4	10	6	4	5	4	1	9	6	3	13	8	5	8	5	3	7	3	4
5	5	5	4	1	12	6	6	4	2	2	4	2	2	2	0	2	6	3	3
21	19	63	29	34	64	27	37	45	24	21	55	31	24	65	27	38	34	16	18
0	0	2	2	0	3	2	1	2	2	0	4	3	1	2	2	0	5	4	1
0	0	2	1	1	1	0	1	1	0	1	0	0	0	0	0	0	1	1	0
0	0	0	0	0	1	0	1	0	0	0	0	0	0	0	0	0	0	0	0
0	0	1	0	1	0	0	0	1	0	1	0	0	0	0	0	0	0	0	0
0	0	2	0	2	0	0	0	1	0	1	3	1	2	0	0	0	2	1	1
0	1	1	1	0	2	2	0	1	1	0	0	0	0	1	0	1	0	0	0
2	1	4	2	2	2	0	2	3	1	2	5	3	2	2	1	1	7	3	4
2	2	5	3	2	4	2	2	3	2	1	5	3	2	4	2	2	3	1	2
3	0	3	1	2	5	4	1	6	2	4	3	1	2	5	2	3	4	2	2
0	0	0	0	0	0	0	0	0	0	0	0	0	0	0	0	0	0	0	0
0	1	1	1	0	0	0	0	0	0	0	0	0	0	0	0	0	0	0	0
0	0	0	0	0	0	0	0	0	0	0	1	1	0	0	0	0	0	0	0
0	0	0	0	0	0	0	0	0	0	0	0	0	0	0	0	0	0	0	0

1-4 月別、男女別、地区別自然動態（死亡）

地 区	総 計			平成25年1月			2月			3月			4月			5月			計
	計	男	女	計	男	女	計	男	女	計	男	女	計	男	女	計	男	女	
総 数	5,208	2,669	2,539	601	323	278	467	230	237	419	233	186	444	225	219	443	230	213	352
番 町	50	21	29	11	6	5	3	1	2	7	3	4	6	1	5	1	1	0	2
東 雲	82	41	41	7	4	3	4	0	4	9	3	6	6	2	4	6	4	2	6
八 坂	63	26	37	12	2	10	6	4	2	3	0	3	9	6	3	3	0	3	3
素 鷲	215	118	97	19	12	7	18	9	9	17	12	5	14	9	5	10	6	4	14
雄 郡	280	145	135	37	21	16	24	15	9	18	10	8	26	13	13	28	15	13	17
新 玉	129	66	63	15	7	8	11	5	6	7	5	2	12	6	6	17	5	12	7
味 酒	237	125	112	23	15	8	22	12	10	27	14	13	18	11	7	25	16	9	15
清 水	238	118	120	19	10	9	22	9	13	16	8	8	23	9	14	22	11	11	25
桑 原	215	99	116	16	8	8	23	11	12	9	4	5	19	9	10	22	12	10	15
道 後	247	123	124	29	16	13	19	8	11	26	13	13	24	10	14	21	11	10	10
味 生	218	100	118	18	7	11	19	11	8	16	8	8	21	7	14	17	10	7	19
生 石	173	87	86	16	10	6	13	7	6	16	6	10	13	9	4	16	6	10	14
垣 生	79	47	32	13	8	5	6	4	2	6	4	2	9	8	1	7	3	4	7
宮 前	156	80	76	14	8	6	14	6	8	11	5	6	14	9	5	14	5	9	14
三 津	88	44	44	9	5	4	13	3	10	7	5	2	6	3	3	4	2	2	4
高 浜	121	65	56	15	5	10	11	7	4	12	8	4	8	3	5	10	4	6	8
久 枝	148	74	74	14	9	5	14	8	6	8	4	4	19	9	10	9	3	6	7
潮 見	81	39	42	10	6	4	10	3	7	8	6	2	9	3	6	5	2	3	6
和 気	136	69	67	12	6	6	17	9	8	8	4	4	9	5	4	10	6	4	10
堀 江	131	66	65	14	9	5	11	5	6	7	5	2	15	7	8	12	9	3	8
余 土	196	108	88	22	13	9	16	10	6	13	6	7	20	13	7	15	7	8	17
由 良	18	9	9	3	2	1	1	0	1	1	1	0	2	0	2	1	0	1	0
泊	19	10	9	3	3	0	1	1	0	1	0	1	2	0	2	1	1	0	2
久 米	231	111	120	24	12	12	25	11	14	10	7	3	18	11	7	22	8	14	20
湯 山	95	51	44	15	8	7	6	4	2	13	11	2	11	6	5	7	4	3	3
日 浦	13	7	6	0	0	0	4	3	1	1	0	1	0	0	0	1	0	1	0
伊 台	45	23	22	3	1	2	5	3	2	4	4	0	3	2	1	5	3	2	3
五 明	16	8	8	2	1	1	0	0	0	1	1	0	1	1	0	3	3	0	3
小 野	168	86	82	18	7	11	23	16	7	14	4	10	12	6	6	15	7	8	12
浮 穴	112	60	52	16	7	9	11	4	7	12	7	5	10	7	3	9	4	5	10
石 井	470	246	224	56	29	27	33	14	19	40	24	16	43	21	22	35	19	16	31
荏 原	152	63	89	23	8	15	15	4	11	20	11	9	6	2	4	11	5	6	10
坂 本	28	17	11	3	2	1	4	2	2	2	1	1	1	1	0	2	1	1	2
浅 海	31	16	15	5	2	3	0	0	0	2	2	0	1	1	0	1	1	0	1
立 岩	28	19	9	5	3	2	1	1	0	3	3	0	3	1	2	4	4	0	0
難 波	40	22	18	7	4	3	3	3	0	4	1	3	0	0	0	6	2	4	2
正 岡	43	23	20	8	4	4	2	0	2	6	4	2	6	2	4	9	7	2	1
北 条	90	54	36	13	12	1	7	2	5	4	2	2	8	1	7	7	5	2	4
河 野	87	50	37	12	10	2	4	2	2	8	3	5	7	4	3	12	6	6	5
粟 井	96	56	40	14	10	4	10	6	4	6	3	3	6	5	1	5	4	1	9
睦 野	13	5	8	2	1	1	2	1	1	0	0	0	1	0	1	1	0	1	0
東 中 島	73	34	39	15	5	10	7	2	5	10	5	5	1	0	1	4	3	1	5
西 中 島	25	19	6	2	1	1	5	4	1	2	2	0	1	1	0	6	4	2	1
神 和	32	19	13	7	4	3	2	0	2	4	4	0	1	1	0	2	1	1	0

6月		7月			8月			9月			10月			11月			12月		
男	女	計	男	女	計	男	女	計	男	女	計	男	女	計	男	女	計	男	女
167	185	410	200	210	397	190	207	411	219	192	395	207	188	411	213	198	458	232	226
1	1	3	2	1	0	0	0	3	1	2	4	2	2	5	2	3	5	1	4
1	5	3	1	2	8	5	3	7	4	3	8	6	2	7	4	3	11	7	4
0	3	7	2	5	3	1	2	6	4	2	2	0	2	4	4	0	5	3	2
10	4	19	9	10	17	5	12	18	10	8	22	12	10	17	8	9	30	16	14
8	9	20	10	10	19	8	11	24	12	12	25	12	13	19	10	9	23	11	12
4	3	10	6	4	15	10	5	13	8	5	8	3	5	8	5	3	6	2	4
5	10	24	13	11	11	6	5	17	10	7	22	10	12	21	11	10	12	2	10
14	11	14	8	6	15	8	7	16	6	10	23	14	9	24	14	10	19	7	12
5	10	20	7	13	16	7	9	31	13	18	16	8	8	12	5	7	16	10	6
3	7	11	5	6	22	9	13	27	20	7	17	9	8	20	8	12	21	11	10
9	10	21	7	14	19	11	8	12	8	4	20	9	11	15	6	9	21	7	14
7	7	15	4	11	10	3	7	13	9	4	17	10	7	15	9	6	15	7	8
3	4	6	3	3	6	3	3	4	2	2	3	2	1	5	2	3	7	5	2
6	8	13	9	4	11	4	7	12	8	4	17	10	7	10	5	5	12	5	7
2	2	11	6	5	6	4	2	8	6	2	9	3	6	3	0	3	8	5	3
4	4	12	7	5	10	4	6	3	2	1	7	4	3	15	9	6	10	8	2
3	4	10	5	5	11	5	6	16	7	9	9	6	3	10	4	6	21	11	10
5	1	4	1	3	9	4	5	5	2	3	4	2	2	6	3	3	5	2	3
3	7	11	6	5	10	6	4	13	5	8	10	6	4	7	4	3	19	9	10
2	6	8	4	4	10	6	4	11	3	8	8	6	2	13	7	6	14	3	11
12	5	19	11	8	20	9	11	9	4	5	13	8	5	18	11	7	14	4	10
0	0	1	0	1	1	1	0	3	3	0	2	1	1	1	0	1	2	1	1
2	0	1	0	1	0	0	0	0	0	0	2	1	1	5	2	3	1	0	1
8	12	16	5	11	19	12	7	20	9	11	17	9	8	23	9	14	17	10	7
3	0	3	0	3	8	2	6	11	4	7	6	2	4	5	2	3	7	5	2
0	0	2	1	1	0	0	0	2	0	2	0	0	0	2	2	0	1	1	0
0	3	3	1	2	5	0	5	2	1	1	3	1	2	3	3	0	6	4	2
1	2	1	0	1	2	1	1	1	0	1	1	0	1	0	0	0	1	0	1
9	3	14	6	8	14	6	8	13	6	7	8	4	4	4	2	2	21	13	8
5	5	7	6	1	5	2	3	5	3	2	9	6	3	10	5	5	8	4	4
16	15	46	23	23	34	19	15	46	23	23	34	17	17	33	21	12	39	20	19
2	8	7	5	2	10	5	5	7	3	4	12	5	7	17	5	12	14	8	6
1	1	1	1	0	3	3	0	0	0	0	4	1	3	1	1	0	5	3	2
0	1	3	1	2	3	1	2	4	2	2	3	0	3	2	2	0	6	4	2
0	0	0	0	0	1	1	0	2	2	0	4	1	3	2	1	1	3	2	1
0	2	4	3	1	5	1	4	1	1	0	1	1	0	7	6	1	0	0	0
1	0	2	0	2	3	1	2	1	0	1	0	0	0	3	2	1	2	2	0
2	2	10	8	2	10	4	6	6	5	1	7	4	3	7	4	3	7	5	2
3	2	5	3	2	10	5	5	6	3	3	5	5	0	7	2	5	6	4	2
5	4	10	4	6	4	2	2	6	5	1	8	4	4	11	4	7	7	4	3
0	0	3	1	2	1	0	1	0	0	0	1	1	0	1	1	0	1	0	1
2	3	4	1	3	7	5	2	3	2	1	1	0	1	12	7	5	4	2	2
0	1	3	3	0	1	0	1	1	1	0	1	1	0	0	0	0	2	2	0
0	0	3	2	1	3	1	2	3	2	1	2	1	1	1	1	0	4	2	2

1-5 月別，男女別，地区別社会動態（回復＋帰化）

地 区	総 計			平成25年1月			2月			3月			4月			5月			計
	計	男	女	計	男	女	計	男	女	計	男	女	計	男	女	計	男	女	
総 数	195	114	81	16	12	4	14	9	5	45	23	22	22	16	6	10	3	7	17
番 町	1	1	0	1	1	0	0	0	0	0	0	0	0	0	0	0	0	0	0
東 雲	9	5	4	0	0	0	0	0	0	2	1	1	2	2	0	2	0	2	1
八 坂	3	2	1	2	2	0	0	0	0	0	0	0	0	0	0	0	0	0	0
素 鷲	11	7	4	2	2	0	1	1	0	0	0	0	0	0	1	1	0	0	0
雄 郡	7	4	3	0	0	0	1	1	0	0	0	0	2	2	0	1	0	1	0
新 玉	4	1	3	1	0	1	0	0	0	1	0	1	0	0	0	0	0	0	0
味 酒	13	10	3	1	1	0	0	0	0	5	4	1	3	1	2	0	0	0	0
清 水	12	8	4	3	2	1	1	0	1	1	1	0	3	2	1	0	0	0	0
桑 原	8	3	5	0	0	0	0	0	0	1	0	1	0	0	0	1	0	1	2
道 後	20	15	5	1	1	0	2	2	0	6	4	2	1	1	0	0	0	0	2
味 生	3	0	3	0	0	0	1	0	1	1	0	1	0	0	0	0	0	0	0
生 石	2	1	1	0	0	0	1	1	0	0	0	0	0	0	0	0	0	0	0
垣 生	12	7	5	1	1	0	1	1	0	6	2	4	0	0	0	1	0	1	1
宮 前	5	4	1	0	0	0	0	0	0	0	0	0	0	0	0	1	1	0	0
三 津	2	1	1	1	1	0	0	0	0	0	0	0	0	0	0	0	0	0	0
高 浜	1	1	0	0	0	0	0	0	0	0	0	0	0	0	0	0	0	0	1
久 枝	5	2	3	1	0	1	0	0	0	0	0	0	0	0	0	1	0	1	1
潮 見	2	2	0	0	0	0	0	0	0	0	0	0	0	0	0	1	1	0	0
和 気	3	1	2	0	0	0	0	0	0	0	0	0	2	1	1	0	0	0	0
堀 江	14	3	11	2	1	1	1	0	1	7	1	6	0	0	0	1	0	1	1
余 土	4	4	0	0	0	0	1	1	0	0	0	0	1	1	0	0	0	0	0
由 良	0	0	0	0	0	0	0	0	0	0	0	0	0	0	0	0	0	0	0
泊	2	1	1	0	0	0	0	0	0	2	1	1	0	0	0	0	0	0	0
久 米	12	6	6	0	0	0	0	0	0	2	1	1	1	1	0	0	0	0	4
湯 山	3	2	1	0	0	0	0	0	0	0	0	0	1	1	0	0	0	0	1
日 浦	1	1	0	0	0	0	0	0	0	1	1	0	0	0	0	0	0	0	0
伊 台	0	0	0	0	0	0	0	0	0	0	0	0	0	0	0	0	0	0	0
五 明	2	2	0	0	0	0	0	0	0	2	2	0	0	0	0	0	0	0	0
小 野	1	1	0	0	0	0	0	0	0	0	0	0	0	0	0	0	0	0	0
浮 穴	10	5	5	0	0	0	0	0	0	7	4	3	0	0	0	0	0	0	0
石 井	20	12	8	0	0	0	4	2	2	1	1	0	5	4	1	0	0	0	3
荏 原	0	0	0	0	0	0	0	0	0	0	0	0	0	0	0	0	0	0	0
坂 本	0	0	0	0	0	0	0	0	0	0	0	0	0	0	0	0	0	0	0
浅 海	0	0	0	0	0	0	0	0	0	0	0	0	0	0	0	0	0	0	0
立 岩	0	0	0	0	0	0	0	0	0	0	0	0	0	0	0	0	0	0	0
難 波	0	0	0	0	0	0	0	0	0	0	0	0	0	0	0	0	0	0	0
正 岡	0	0	0	0	0	0	0	0	0	0	0	0	0	0	0	0	0	0	0
北 条	3	2	1	0	0	0	0	0	0	0	0	0	1	0	1	0	0	0	0
河 野	0	0	0	0	0	0	0	0	0	0	0	0	0	0	0	0	0	0	0
粟 井	0	0	0	0	0	0	0	0	0	0	0	0	0	0	0	0	0	0	0
睦 野	0	0	0	0	0	0	0	0	0	0	0	0	0	0	0	0	0	0	0
東 中島	0	0	0	0	0	0	0	0	0	0	0	0	0	0	0	0	0	0	0
西 中島	0	0	0	0	0	0	0	0	0	0	0	0	0	0	0	0	0	0	0
神 和	0	0	0	0	0	0	0	0	0	0	0	0	0	0	0	0	0	0	0

6月		7月			8月			9月			10月			11月			12月		
男	女	計	男	女	計	男	女	計	男	女	計	男	女	計	男	女	計	男	女
13	4	11	6	5	8	5	3	20	9	11	10	6	4	13	8	5	9	4	5
0	0	0	0	0	0	0	0	0	0	0	0	0	0	0	0	0	0	0	0
1	0	0	0	0	1	1	0	0	0	0	0	0	0	1	0	1	0	0	0
0	0	0	0	0	0	0	0	0	0	0	0	0	0	1	0	1	0	0	0
0	0	0	0	0	0	0	0	7	3	4	0	0	0	0	0	0	0	0	0
0	0	0	0	0	1	0	1	0	0	0	1	1	0	1	0	1	0	0	0
0	0	0	0	0	1	1	0	0	0	0	1	0	1	0	0	0	0	0	0
0	0	2	2	0	0	0	0	0	0	0	0	0	0	0	0	0	2	2	0
0	0	0	0	0	0	0	0	0	0	0	0	0	0	3	3	0	1	0	1
0	2	0	0	0	0	0	0	2	2	0	0	0	0	2	1	1	0	0	0
2	0	1	0	1	0	0	0	2	1	1	3	2	1	0	0	0	2	2	0
0	0	0	0	0	1	0	1	0	0	0	0	0	0	0	0	0	0	0	0
0	0	0	0	0	0	0	0	0	0	0	0	0	0	0	0	0	1	0	1
1	0	0	0	0	1	1	0	0	0	0	0	0	0	1	1	0	0	0	0
0	0	0	0	0	0	0	0	1	1	0	0	0	0	3	2	1	0	0	0
0	0	0	0	0	0	0	0	0	0	0	1	0	1	0	0	0	0	0	0
1	0	0	0	0	0	0	0	0	0	0	0	0	0	0	0	0	0	0	0
1	0	1	0	1	0	0	0	1	1	0	0	0	0	0	0	0	0	0	0
0	0	0	0	0	0	0	0	0	0	0	0	0	0	1	1	0	0	0	0
0	0	0	0	0	0	0	0	0	0	0	0	0	0	0	0	0	1	0	1
1	0	0	0	0	0	0	0	1	0	1	1	0	1	0	0	0	0	0	0
0	0	1	1	0	0	0	0	0	0	0	1	1	0	0	0	0	0	0	0
0	0	0	0	0	0	0	0	0	0	0	0	0	0	0	0	0	0	0	0
0	0	0	0	0	0	0	0	0	0	0	0	0	0	0	0	0	0	0	0
3	1	2	1	1	0	0	0	3	0	3	0	0	0	0	0	0	0	0	0
1	0	0	0	0	0	0	0	0	0	0	0	0	0	0	0	0	1	0	1
0	0	0	0	0	0	0	0	0	0	0	0	0	0	0	0	0	0	0	0
0	0	0	0	0	0	0	0	0	0	0	0	0	0	0	0	0	0	0	0
0	0	0	0	0	0	0	0	0	0	0	0	0	0	0	0	0	0	0	0
0	0	1	1	0	0	0	0	0	0	0	0	0	0	0	0	0	0	0	0
0	0	0	0	0	1	1	0	2	0	2	0	0	0	0	0	0	0	0	0
2	1	3	1	2	2	1	1	1	1	0	0	0	0	0	0	0	1	0	1
0	0	0	0	0	0	0	0	0	0	0	0	0	0	0	0	0	0	0	0
0	0	0	0	0	0	0	0	0	0	0	0	0	0	0	0	0	0	0	0
0	0	0	0	0	0	0	0	0	0	0	0	0	0	0	0	0	0	0	0
0	0	0	0	0	0	0	0	0	0	0	0	0	0	0	0	0	0	0	0
0	0	0	0	0	0	0	0	0	0	0	0	0	0	0	0	0	0	0	0
0	0	0	0	0	0	0	0	0	0	0	0	0	0	0	0	0	0	0	0
0	0	0	0	0	0	0	0	0	0	0	0	0	0	0	0	0	0	0	0
0	0	0	0	0	0	0	0	0	0	0	0	0	0	0	0	0	0	0	0
0	0	0	0	0	0	0	0	0	0	0	0	0	0	0	0	0	0	0	0
0	0	0	0	0	0	0	0	0	0	0	0	0	0	0	0	0	0	0	0
0	0	0	0	0	0	0	0	0	0	0	0	0	0	0	0	0	0	0	0

1-6 月別，男女別，地区別社会動態（抹消）

地 区	総 計			平成25年1月			2月			3月			4月			5月			計
	計	男	女	計	男	女	計	男	女	計	男	女	計	男	女	計	男	女	
総 数	272	106	166	27	17	10	16	9	7	32	13	19	36	18	18	10	6	4	19
番 町	3	1	2	0	0	0	0	0	0	0	0	0	2	0	2	0	0	0	0
東 雲	7	1	6	1	1	0	0	0	0	2	0	2	0	0	0	0	0	0	2
八 坂	4	1	3	1	1	0	0	0	0	0	0	0	0	0	0	0	0	0	0
素 鷺	11	7	4	1	0	1	0	0	0	3	3	0	0	0	0	0	0	0	4
雄 郡	9	3	6	3	2	1	1	0	1	0	0	0	0	0	0	0	0	0	0
新 玉	2	1	1	0	0	0	0	0	0	0	0	0	0	0	0	1	1	0	0
味 酒	13	8	5	4	2	2	0	0	0	5	2	3	2	2	0	0	0	0	0
清 水	38	13	25	2	1	1	7	5	2	5	0	5	11	3	8	1	1	0	2
桑 原	14	6	8	1	0	1	0	0	0	1	0	1	6	4	2	0	0	0	0
道 後	35	21	14	4	2	2	0	0	0	4	2	2	6	4	2	2	0	2	0
味 生	0	0	0	0	0	0	0	0	0	0	0	0	0	0	0	0	0	0	0
生 石	3	2	1	0	0	0	0	0	0	0	0	0	0	0	0	2	2	0	0
垣 生	30	3	27	0	0	0	0	0	0	1	0	1	0	0	0	0	0	0	1
宮 前	4	4	0	3	3	0	0	0	0	0	0	0	0	0	0	0	0	0	0
三 津	16	0	16	0	0	0	0	0	0	3	0	3	0	0	0	0	0	0	5
高 浜	0	0	0	0	0	0	0	0	0	0	0	0	0	0	0	0	0	0	0
久 枝	6	1	5	0	0	0	1	1	0	0	0	0	1	0	1	0	0	0	0
潮 見	6	3	3	0	0	0	0	0	0	0	0	0	0	0	0	0	0	0	0
和 気	1	1	0	0	0	0	0	0	0	0	0	0	0	0	0	0	0	0	1
堀 江	9	6	3	0	0	0	0	0	0	2	2	0	1	1	0	1	1	0	0
余 土	11	3	8	1	1	0	0	0	0	2	2	0	1	0	1	1	0	1	2
由 良	1	0	1	0	0	0	0	0	0	0	0	0	0	0	0	0	0	0	1
泊	2	2	0	0	0	0	0	0	0	1	1	0	0	0	0	0	0	0	0
久 米	14	12	2	4	3	1	0	0	0	1	1	0	3	2	1	0	0	0	0
湯 山	1	0	1	0	0	0	0	0	0	1	0	1	0	0	0	0	0	0	0
日 浦	0	0	0	0	0	0	0	0	0	0	0	0	0	0	0	0	0	0	0
伊 台	0	0	0	0	0	0	0	0	0	0	0	0	0	0	0	0	0	0	0
五 明	0	0	0	0	0	0	0	0	0	0	0	0	0	0	0	0	0	0	0
小 野	2	1	1	0	0	0	0	0	0	1	0	1	1	1	0	0	0	0	0
浮 穴	0	0	0	0	0	0	0	0	0	0	0	0	0	0	0	0	0	0	0
石 井	8	3	5	2	1	1	1	1	0	0	0	0	2	1	1	0	0	0	0
荏 原	3	0	3	0	0	0	0	0	0	0	0	0	0	0	0	0	0	0	0
坂 本	0	0	0	0	0	0	0	0	0	0	0	0	0	0	0	0	0	0	0
浅 海	0	0	0	0	0	0	0	0	0	0	0	0	0	0	0	0	0	0	0
立 岩	0	0	0	0	0	0	0	0	0	0	0	0	0	0	0	0	0	0	0
難 波	7	0	7	0	0	0	1	0	1	0	0	0	0	0	0	0	0	0	1
正 岡	1	1	0	0	0	0	0	0	0	0	0	0	0	0	0	1	1	0	0
北 条	11	2	9	0	0	0	5	2	3	0	0	0	0	0	0	1	0	1	0
河 野	0	0	0	0	0	0	0	0	0	0	0	0	0	0	0	0	0	0	0
粟 井	0	0	0	0	0	0	0	0	0	0	0	0	0	0	0	0	0	0	0
睦 野	0	0	0	0	0	0	0	0	0	0	0	0	0	0	0	0	0	0	0
東 中島	0	0	0	0	0	0	0	0	0	0	0	0	0	0	0	0	0	0	0
西 中島	0	0	0	0	0	0	0	0	0	0	0	0	0	0	0	0	0	0	0
神 和	0	0	0	0	0	0	0	0	0	0	0	0	0	0	0	0	0	0	0

6月		7月			8月			9月			10月			11月			12月		
男	女	計	男	女	計	男	女	計	男	女	計	男	女	計	男	女	計	男	女
8	11	36	12	24	19	9	10	14	2	12	24	5	19	11	4	7	28	3	25
0	0	0	0	0	0	0	0	0	0	0	0	0	0	0	0	0	1	1	0
0	2	0	0	0	0	0	0	1	0	1	0	0	0	1	0	1	0	0	0
0	0	0	0	0	2	0	2	0	0	0	0	0	0	1	0	1	0	0	0
4	0	0	0	0	0	0	0	1	0	1	2	0	2	0	0	0	0	0	0
0	0	0	0	0	3	1	2	0	0	0	0	0	0	2	0	2	0	0	0
0	0	0	0	0	0	0	0	0	0	0	0	0	0	0	0	0	1	0	1
0	0	0	0	0	2	2	0	0	0	0	0	0	0	0	0	0	0	0	0
2	0	4	0	4	0	0	0	2	0	2	3	1	2	1	0	1	0	0	0
0	0	2	0	2	1	0	1	0	0	0	1	1	0	2	1	1	0	0	0
0	0	10	7	3	4	2	2	2	1	1	2	2	0	0	0	0	1	1	0
0	0	0	0	0	0	0	0	0	0	0	0	0	0	0	0	0	0	0	0
0	0	0	0	0	0	0	0	1	0	1	0	0	0	0	0	0	0	0	0
1	0	6	0	6	1	1	0	0	0	0	3	0	3	0	0	0	18	1	17
0	0	0	0	0	1	1	0	0	0	0	0	0	0	0	0	0	0	0	0
0	5	0	0	0	0	0	0	0	0	0	6	0	6	1	0	1	1	0	1
0	0	0	0	0	0	0	0	0	0	0	0	0	0	0	0	0	0	0	0
0	0	3	0	3	0	0	0	1	0	1	0	0	0	0	0	0	0	0	0
0	0	5	3	2	1	0	1	0	0	0	0	0	0	0	0	0	0	0	0
1	0	0	0	0	0	0	0	0	0	0	0	0	0	0	0	0	0	0	0
0	0	0	0	0	1	1	0	2	0	2	1	1	0	0	0	0	1	0	1
0	2	1	0	1	1	0	1	0	0	0	1	0	1	0	0	0	1	0	1
0	1	0	0	0	0	0	0	0	0	0	0	0	0	0	0	0	0	0	0
0	0	1	1	0	0	0	0	0	0	0	0	0	0	0	0	0	0	0	0
0	0	1	1	0	1	1	0	1	1	0	0	0	0	3	3	0	0	0	0
0	0	0	0	0	0	0	0	0	0	0	0	0	0	0	0	0	0	0	0
0	0	0	0	0	0	0	0	0	0	0	0	0	0	0	0	0	0	0	0
0	0	0	0	0	0	0	0	0	0	0	0	0	0	0	0	0	0	0	0
0	0	0	0	0	0	0	0	0	0	0	0	0	0	0	0	0	0	0	0
0	0	0	0	0	0	0	0	0	0	0	0	0	0	0	0	0	0	0	0
0	0	0	0	0	0	0	0	0	0	0	0	0	0	0	0	0	0	0	0
0	0	0	0	0	0	0	0	0	0	0	0	0	0	0	0	0	0	0	0
0	0	0	0	0	0	0	0	0	0	0	0	0	0	0	0	0	0	0	0
0	0	0	0	0	0	0	0	0	0	0	0	0	0	0	0	0	0	0	0
0	0	0	0	0	0	0	0	0	0	0	0	0	0	0	0	0	0	0	0
0	0	0	0	0	0	0	0	0	0	0	0	0	0	0	0	0	0	0	0
0	0	0	0	0	0	0	0	0	0	0	0	0	0	0	0	0	0	0	0
0	0	0	0	0	0	0	0	0	0	0	0	0	0	0	0	0	0	0	0
0	0	0	0	0	0	0	0	0	0	0	0	0	0	0	0	0	0	0	0
0	0	0	0	0	0	0	0	0	0	0	0	0	0	0	0	0	0	0	0
0	0	0	0	0	0	0	0	0	0	0	0	0	0	0	0	0	0	0	0
0	0	0	0	0	0	0	0	0	0	0	0	0	0	0	0	0	0	0	0
0	0	0	0	0	0	0	0	0	0	0	0	0	0	0	0	0	0	0	0

1-7 月別，男女別，地区別社会動態（転入）

地区	総計			平成25年1月			2月			3月			4月			5月			計
	計	男	女	計	男	女	計	男	女	計	男	女	計	男	女	計	男	女	
総数	16,335	8,776	7,559	880	491	389	932	492	440	2,965	1,520	1,445	3,647	2,052	1,595	1,035	565	470	891
番町	203	107	96	9	5	4	12	6	6	31	14	17	41	15	26	11	8	3	11
東雲	481	272	209	28	15	13	18	7	11	78	37	41	130	81	49	41	23	18	23
八坂	214	128	86	10	7	3	15	8	7	33	21	12	49	30	19	21	11	10	10
素鷲	754	418	336	42	22	20	50	24	26	126	64	62	148	93	55	64	40	24	42
雄郡	1,278	643	635	71	33	38	63	38	25	247	119	128	314	161	153	75	37	38	58
新玉	511	280	231	25	15	10	24	10	14	99	56	43	120	58	62	39	21	18	29
味酒	977	578	399	39	26	13	45	25	20	193	92	101	273	185	88	62	38	24	39
清水	1,151	665	486	46	34	12	65	33	32	193	97	96	339	200	139	44	23	21	50
桑原	833	416	417	50	26	24	43	23	20	166	69	97	240	127	113	36	23	13	34
道後	1,330	677	653	41	23	18	62	38	24	291	138	153	307	154	153	77	33	44	68
味生	571	331	240	54	30	24	26	15	11	101	58	43	88	48	40	43	24	19	23
生石	483	255	228	32	14	18	42	25	17	64	35	29	91	36	55	40	22	18	48
垣生	337	172	165	13	7	6	50	28	22	60	37	23	42	25	17	28	12	16	8
宮前	305	184	121	17	12	5	22	15	7	58	28	30	58	39	19	24	17	7	8
三津	180	93	87	9	2	7	4	1	3	14	7	7	67	35	32	11	6	5	5
高浜	112	54	58	7	2	5	8	3	5	7	4	3	26	13	13	10	5	5	2
久枝	495	268	227	34	18	16	23	8	15	107	63	44	108	63	45	27	17	10	22
潮見	291	153	138	11	7	4	14	6	8	57	33	24	61	30	31	17	6	11	21
和気	179	88	91	6	4	2	8	2	6	41	27	14	31	17	14	5	2	3	31
堀江	169	95	74	11	5	6	14	8	6	34	20	14	42	24	18	9	6	3	11
余土	643	328	315	46	25	21	41	26	15	132	67	65	86	48	38	39	24	15	16
由良	6	1	5	0	0	0	0	0	0	6	1	5	0	0	0	0	0	0	0
泊	1	1	0	0	0	0	0	0	0	0	0	0	0	0	0	0	0	0	0
久米	1,051	560	491	59	34	25	69	39	30	184	84	100	218	116	102	87	47	40	69
湯山	152	87	65	5	1	4	16	7	9	27	21	6	31	20	11	12	6	6	4
日浦	0	0	0	0	0	0	0	0	0	0	0	0	0	0	0	0	0	0	0
伊台	137	75	62	8	4	4	21	13	8	13	5	8	29	21	8	7	4	3	4
五明	7	3	4	0	0	0	0	0	0	1	1	0	2	1	1	0	0	0	0
小野	557	334	223	23	12	11	31	18	13	101	51	50	150	115	35	21	10	11	22
浮穴	214	110	104	20	11	9	11	3	8	24	13	11	48	28	20	21	9	12	5
石井	1,945	1,028	917	111	61	50	86	44	42	386	208	178	385	206	179	114	58	56	97
荏原	260	107	153	12	12	0	9	4	5	23	9	14	32	17	15	12	9	3	96
坂本	17	10	7	2	1	1	0	0	0	4	2	2	6	4	2	0	0	0	2
浅海	9	4	5	0	0	0	0	0	0	3	1	2	0	0	0	2	2	0	2
立岩	7	6	1	0	0	0	0	0	0	1	1	0	1	1	0	1	1	0	0
難波	53	26	27	3	2	1	5	3	2	8	4	4	11	6	5	2	1	1	2
正岡	34	24	10	7	3	4	1	0	1	3	3	0	8	5	3	8	8	0	2
北条	180	91	89	9	6	3	20	7	13	19	11	8	41	17	24	10	7	3	12
河野	58	28	30	8	4	4	1	0	1	9	6	3	6	4	2	1	0	1	1
栗井	107	51	56	11	7	4	13	5	8	17	11	6	7	2	5	8	2	6	10
睦野	3	2	1	1	1	0	0	0	0	0	0	0	0	0	0	0	0	0	0
東中島	26	17	9	0	0	0	0	0	0	4	2	2	6	4	2	6	3	3	2
西中島	12	5	7	0	0	0	0	0	0	0	0	0	4	2	2	0	0	0	1
神和	2	1	1	0	0	0	0	0	0	0	0	0	1	1	0	0	0	0	1

6月		7月			8月			9月			10月			11月			12月		
男	女	計	男	女	計	男	女	計	男	女	計	男	女	計	男	女	計	男	女
450	441	1,128	602	526	1,076	607	469	996	540	456	1,076	594	482	837	435	402	872	428	444
9	2	14	9	5	9	4	5	16	8	8	11	8	3	11	10	1	27	11	16
14	9	26	20	6	19	11	8	29	16	13	39	21	18	20	10	10	30	17	13
5	5	11	6	5	14	10	4	14	7	7	15	7	8	9	8	1	13	8	5
24	18	63	32	31	52	28	24	39	19	20	48	25	23	38	21	17	42	26	16
34	24	101	52	49	67	36	31	63	34	29	82	35	47	75	35	40	62	29	33
16	13	34	22	12	33	20	13	31	20	11	25	16	9	23	14	9	29	12	17
24	15	60	30	30	65	41	24	53	28	25	70	45	25	46	28	18	32	16	16
27	23	91	53	38	68	46	22	105	63	42	68	44	24	41	24	17	41	21	20
16	18	51	25	26	60	34	26	45	25	20	55	23	32	32	18	14	21	7	14
40	28	95	53	42	99	50	49	71	32	39	85	47	38	73	41	32	61	28	33
16	7	42	23	19	39	19	20	41	24	17	43	31	12	38	22	16	33	21	12
29	19	29	17	12	27	18	9	31	17	14	35	23	12	21	11	10	23	8	15
6	2	20	10	10	23	13	10	16	9	7	26	12	14	17	5	12	34	8	26
5	3	26	13	13	22	13	9	24	9	15	19	14	5	18	15	3	9	4	5
4	1	13	5	8	9	5	4	14	7	7	8	6	2	14	9	5	12	6	6
1	1	10	7	3	5	1	4	6	3	3	14	8	6	14	7	7	3	0	3
13	9	26	11	15	28	15	13	43	19	24	27	16	11	20	11	9	30	14	16
10	11	17	8	9	32	20	12	26	16	10	12	8	4	15	4	11	8	5	3
9	22	6	3	3	7	4	3	5	3	2	12	8	4	17	6	11	10	3	7
6	5	6	4	2	7	4	3	12	4	8	9	6	3	9	5	4	5	3	2
6	10	47	22	25	34	14	20	45	27	18	60	29	31	44	15	29	53	25	28
0	0	0	0	0	0	0	0	0	0	0	0	0	0	0	0	0	0	0	0
0	0	0	0	0	0	0	0	0	0	0	0	0	0	0	0	0	1	1	0
40	29	78	44	34	83	41	42	43	27	16	60	34	26	50	26	24	51	28	23
2	2	11	5	6	11	4	7	7	6	1	6	3	3	9	6	3	13	6	7
0	0	0	0	0	0	0	0	0	0	0	0	0	0	0	0	0	0	0	0
3	1	9	4	5	17	6	11	8	7	1	11	3	8	5	2	3	5	3	2
0	0	0	0	0	3	1	2	0	0	0	1	0	1	0	0	0	0	0	0
10	12	38	21	17	40	25	15	35	20	15	34	18	16	35	21	14	27	13	14
1	4	28	16	12	11	6	5	16	9	7	14	8	6	11	4	7	5	2	3
50	47	137	71	66	155	93	62	121	62	59	137	69	68	92	42	50	124	64	60
11	85	6	3	3	7	4	3	16	9	7	14	6	8	5	3	2	28	20	8
1	1	0	0	0	0	0	0	1	0	1	1	1	0	0	0	0	1	1	0
1	1	1	0	1	0	0	0	1	0	1	0	0	0	0	0	0	0	0	0
0	0	2	1	1	1	1	0	1	1	0	0	0	0	0	0	0	0	0	0
0	2	3	1	2	4	3	1	1	0	1	1	1	0	11	4	7	2	1	1
2	0	1	1	0	0	0	0	1	1	0	1	1	0	0	0	0	2	0	2
8	4	10	3	7	15	10	5	4	2	2	22	12	10	10	3	7	8	5	3
0	1	2	0	2	7	4	3	6	2	4	2	2	0	5	2	3	10	4	6
5	5	10	4	6	3	3	0	5	3	2	8	4	4	7	2	5	8	3	5
0	0	0	0	0	0	0	0	0	0	0	0	0	0	0	0	0	2	1	1
2	0	4	3	1	0	0	0	1	1	0	1	0	1	0	0	0	2	2	0
0	1	0	0	0	0	0	0	0	0	0	0	0	0	2	1	1	5	2	3
0	1	0	0	0	0	0	0	0	0	0	0	0	0	0	0	0	0	0	0

1-8 月別、男女別、地区別社会動態（転出）

地区	総計			平成25年1月			2月			3月			4月			5月			計
	計	男	女	計	男	女	計	男	女	計	男	女	計	男	女	計	男	女	
総数	15,798	8,540	7,258	912	523	389	1,034	529	505	4,867	2,731	2,136	1,568	859	709	926	480	446	897
番町	151	80	71	6	4	2	10	4	6	44	25	19	17	9	8	9	5	4	10
東雲	382	184	198	19	10	9	29	16	13	116	58	58	38	21	17	21	6	15	31
八坂	175	87	88	9	5	4	11	6	5	38	20	18	14	5	9	17	9	8	13
素鷲	671	359	312	35	25	10	33	21	12	193	102	91	75	41	34	36	21	15	40
雄郡	1,233	615	618	81	40	41	94	42	52	379	190	189	129	67	62	65	35	30	64
新玉	457	258	199	31	21	10	20	9	11	147	84	63	51	25	26	33	21	12	21
味酒	992	601	391	127	102	25	53	27	26	239	136	103	86	44	42	50	21	29	32
清水	1,138	656	482	54	26	28	96	49	47	404	245	159	124	70	54	54	34	20	46
桑原	864	419	445	44	14	30	77	41	36	259	140	119	84	38	46	51	24	27	50
道後	1,198	622	576	37	15	22	72	36	36	459	245	214	119	63	56	42	22	20	75
味生	595	322	273	32	17	15	49	27	22	177	106	71	66	42	24	44	20	24	25
生石	413	218	195	23	10	13	28	15	13	133	77	56	42	21	21	30	14	16	19
垣生	242	134	108	20	15	5	12	5	7	78	42	36	28	17	11	20	9	11	12
宮前	325	201	124	27	19	8	12	9	3	95	59	36	29	16	13	24	17	7	22
三津	153	85	68	11	5	6	7	4	3	56	36	20	11	7	4	3	1	2	8
高浜	125	62	63	9	5	4	9	4	5	25	12	13	7	4	3	17	10	7	9
久枝	501	259	242	31	15	16	33	19	14	160	87	73	29	13	16	40	17	23	21
潮見	264	152	112	21	14	7	26	17	9	78	42	36	37	20	17	14	7	7	19
和気	190	104	86	5	4	1	8	3	5	60	35	25	12	5	7	7	4	3	12
堀江	218	115	103	9	6	3	14	6	8	66	42	24	13	7	6	29	13	16	14
余土	690	365	325	31	16	15	55	25	30	200	103	97	86	49	37	37	22	15	25
由良	5	3	2	0	0	0	1	1	0	0	0	0	3	2	1	0	0	0	1
泊	6	4	2	0	0	0	0	0	0	1	1	0	1	1	0	0	0	0	0
久米	997	566	431	47	27	20	46	23	23	320	187	133	91	55	36	59	36	23	42
湯山	195	103	92	22	10	12	14	8	6	63	36	27	26	14	12	10	5	5	12
日浦	6	3	3	0	0	0	3	2	1	1	0	1	1	0	1	0	0	0	0
伊台	143	81	62	12	3	9	12	7	5	41	30	11	6	5	1	14	8	6	9
五明	9	5	4	2	2	0	0	0	0	2	1	1	3	1	2	0	0	0	0
小野	585	350	235	22	12	10	29	14	15	173	101	72	49	32	17	27	9	18	97
浮穴	263	139	124	16	8	8	3	2	1	82	47	35	29	19	10	23	8	15	12
石井	1,873	1,036	837	96	51	45	141	67	74	583	340	243	197	108	89	121	63	58	100
荏原	237	95	142	11	9	2	5	3	2	46	26	20	7	4	3	8	4	4	11
坂本	21	8	13	2	0	2	0	0	0	9	2	7	1	1	0	2	2	0	0
浅海	16	10	6	0	0	0	3	2	1	1	1	0	6	4	2	0	0	0	0
立岩	12	6	6	0	0	0	1	0	1	3	1	2	0	0	0	0	0	0	2
難波	30	12	18	0	0	0	1	0	1	4	3	1	5	3	2	2	1	1	1
正岡	25	13	12	0	0	0	2	2	0	2	1	1	4	2	2	1	0	1	7
北条	190	101	89	9	5	4	14	6	8	53	29	24	20	12	8	8	7	1	22
河野	74	38	36	3	2	1	1	1	0	29	15	14	8	2	6	2	1	1	6
栗井	99	50	49	7	5	2	8	4	4	37	18	19	10	7	3	4	2	2	3
睦野	4	3	1	0	0	0	0	0	0	1	0	1	1	1	0	1	1	0	0
東中島	23	12	11	1	1	0	1	1	0	8	5	3	2	2	0	0	0	0	2
西中島	3	2	1	0	0	0	1	1	0	0	0	0	1	0	1	0	0	0	1
神和	5	2	3	0	0	0	0	0	0	2	1	1	0	0	0	1	1	0	1

6月		7月			8月			9月			10月			11月			12月		
男	女	計	男	女	計	男	女	計	男	女	計	男	女	計	男	女	計	男	女
494	403	1,112	544	568	1,000	525	475	1,016	531	485	913	490	423	699	368	331	854	466	388
5	5	10	5	5	8	4	4	15	7	8	7	4	3	6	3	3	9	5	4
13	18	34	13	21	26	12	14	28	16	12	14	6	8	7	4	3	19	9	10
6	7	11	6	5	8	3	5	13	5	8	19	11	8	13	7	6	9	4	5
21	19	26	13	13	39	24	15	56	26	30	60	25	35	37	17	20	41	23	18
30	34	59	32	27	71	37	34	94	45	49	80	39	41	50	29	21	67	29	38
12	9	21	12	9	38	20	18	42	24	18	13	11	2	21	9	12	19	10	9
20	12	63	41	22	55	27	28	62	34	28	55	27	28	38	18	20	132	104	28
22	24	81	47	34	78	38	40	53	36	17	57	32	25	46	31	15	45	26	19
15	35	53	23	30	42	26	16	67	34	33	46	23	23	50	22	28	41	19	22
41	34	105	54	51	69	37	32	76	40	36	68	31	37	35	21	14	41	17	24
9	16	29	18	11	33	14	19	40	20	20	55	30	25	19	10	9	26	9	17
9	10	17	9	8	35	20	15	20	12	8	19	12	7	17	3	14	30	16	14
8	4	4	2	2	14	6	8	16	7	9	7	4	3	12	6	6	19	13	6
14	8	12	5	7	15	9	6	21	13	8	19	12	7	23	13	10	26	15	11
4	4	7	4	3	7	4	3	14	9	5	10	6	4	19	5	14	0	0	0
2	7	10	4	6	9	7	2	11	4	7	2	0	2	5	4	1	12	6	6
11	10	52	22	30	25	13	12	36	20	16	34	20	14	15	9	6	25	13	12
9	10	10	7	3	6	3	3	12	5	7	16	10	6	14	8	6	11	10	1
6	6	16	9	7	13	7	6	11	8	3	18	9	9	12	6	6	16	8	8
6	8	15	6	9	20	9	11	8	3	5	9	6	3	12	6	6	9	5	4
13	12	39	18	21	48	27	21	54	30	24	43	22	21	36	21	15	36	19	17
0	1	0	0	0	0	0	0	0	0	0	0	0	0	0	0	0	0	0	0
0	0	0	0	0	1	0	1	0	0	0	2	1	1	1	1	0	0	0	0
24	18	87	42	45	69	41	28	70	40	30	60	37	23	53	24	29	53	30	23
5	7	5	3	2	9	4	5	6	1	5	10	8	2	5	3	2	13	6	7
0	0	0	0	0	0	0	0	1	1	0	0	0	0	0	0	0	0	0	0
5	4	9	6	3	10	4	6	6	3	3	9	6	3	6	3	3	9	1	8
0	0	1	1	0	0	0	0	0	0	0	0	0	0	1	0	1	0	0	0
88	9	38	21	17	46	24	22	26	12	14	36	16	20	22	13	9	20	8	12
7	5	32	17	15	20	10	10	18	10	8	13	5	8	8	4	4	7	2	5
57	43	115	66	49	142	77	65	106	51	55	97	59	38	82	49	33	93	48	45
10	1	104	16	88	11	5	6	11	5	6	8	5	3	12	7	5	3	1	2
0	0	0	0	0	0	0	0	1	0	1	2	1	1	1	0	1	3	2	1
0	0	2	2	0	1	1	0	0	0	0	0	0	0	2	0	2	1	0	1
1	1	0	0	0	0	0	0	2	2	0	0	0	0	1	1	0	3	1	2
1	0	7	1	6	5	1	4	2	1	1	1	0	1	2	1	1	0	0	0
4	3	2	1	1	1	0	1	3	1	2	2	2	0	0	0	0	1	0	1
8	14	27	16	11	14	6	8	7	3	4	5	3	2	7	5	2	4	1	3
5	1	3	0	3	4	2	2	3	2	1	8	4	4	5	3	2	2	1	1
2	1	5	2	3	5	2	3	5	1	4	2	0	2	4	2	2	9	5	4
0	0	0	0	0	1	1	0	0	0	0	0	0	0	0	0	0	0	0	0
0	2	1	0	1	2	0	2	0	0	0	6	3	3	0	0	0	0	0	0
1	0	0	0	0	0	0	0	0	0	0	0	0	0	0	0	0	0	0	0
0	1	0	0	0	0	0	0	0	0	0	1	0	1	0	0	0	0	0	0

1-9 月別、男女別、都道府県別社会動態（転入）

県	総計			平成25年1月			2月			3月			4月			5月			計
	計	男	女	計	男	女	計	男	女	計	男	女	計	男	女	計	男	女	
総数	16,335	8,776	7,559	880	491	389	932	492	440	2,965	1,520	1,445	3,647	2,052	1,595	1,035	565	470	891
北海道	103	58	45	10	7	3	1	1	0	29	16	13	22	10	12	4	4	0	2
青森	16	9	7	0	0	0	0	0	0	9	4	5	1	1	0	0	0	0	0
岩手	19	11	8	0	0	0	0	0	0	3	1	2	4	2	2	1	1	0	4
宮城	49	32	17	6	5	1	0	0	0	3	1	2	11	8	3	3	2	1	4
秋田	16	9	7	1	0	1	1	1	0	3	1	2	4	2	2	1	1	0	0
山形	15	8	7	0	0	0	0	0	0	1	0	1	2	0	2	1	1	0	1
福島	33	18	15	0	0	0	2	1	1	4	1	3	7	6	1	1	1	0	2
茨城	89	55	34	2	2	0	2	1	1	22	16	6	24	15	9	3	2	1	8
栃木	27	17	10	1	1	0	1	1	0	5	2	3	7	4	3	0	0	0	3
群馬	40	27	13	0	0	0	1	1	0	8	6	2	11	8	3	3	2	1	1
埼玉	170	104	66	6	4	2	12	5	7	25	13	12	35	25	10	10	7	3	10
千葉	230	133	97	20	13	7	21	13	8	41	21	20	46	28	18	15	9	6	10
東京	892	498	394	42	22	20	46	20	26	163	85	78	196	109	87	58	34	24	36
神奈川	361	222	139	34	22	12	23	14	9	43	24	19	87	44	43	20	11	9	19
新潟	31	18	13	1	1	0	1	1	0	4	1	3	10	4	6	1	1	0	3
富山	19	10	9	1	0	1	0	0	0	5	2	3	4	3	1	1	1	0	2
石川	38	25	13	1	0	1	1	1	0	4	3	1	11	8	3	4	3	1	0
福井	26	17	9	1	1	0	3	2	1	4	3	1	10	6	4	2	1	1	0
山梨	19	14	5	1	1	0	2	2	0	1	1	0	6	4	2	0	0	0	1
長野	44	28	16	1	1	0	2	2	0	8	5	3	5	3	2	3	1	2	4
岐阜	54	31	23	7	4	3	3	2	1	3	3	0	13	5	8	2	1	1	1
静岡	122	75	47	10	7	3	30	20	10	37	20	17	17	12	5	2	1	1	2
愛知	302	187	115	16	9	7	20	13	7	56	37	19	47	28	19	13	7	6	19
三重	72	35	37	1	1	0	1	0	1	11	7	4	26	8	18	7	5	2	6
滋賀	61	36	25	1	1	0	5	2	3	11	5	6	8	6	2	5	4	1	1
京都	211	111	100	15	9	6	9	2	7	40	16	24	46	27	19	10	6	4	8
大阪	880	485	395	57	32	25	38	16	22	140	77	63	194	107	87	63	35	28	55
兵庫	501	292	209	33	16	17	30	19	11	87	49	38	101	60	41	37	22	15	31
奈良	61	32	29	4	3	1	4	1	3	11	4	7	17	10	7	6	5	1	2
和歌山	30	17	13	2	1	1	3	1	2	4	2	2	10	5	5	2	1	1	2

6 月		7 月			8 月			9 月			10 月			11 月			12 月		
男	女	計	男	女	計	男	女	計	男	女	計	男	女	計	男	女	計	男	女
450	441	1,128	602	526	1,076	607	469	996	540	456	1,076	594	482	837	435	402	872	428	444
1	1	7	4	3	8	5	3	6	1	5	10	6	4	1	1	0	3	2	1
0	0	0	0	0	0	0	0	0	0	0	3	2	1	0	0	0	3	2	1
3	1	0	0	0	1	0	1	1	1	0	4	3	1	0	0	0	1	0	1
1	3	1	1	0	7	4	3	1	1	0	3	1	2	2	2	0	8	6	2
0	0	0	0	0	2	2	0	1	0	1	0	0	0	2	1	1	1	1	0
1	0	0	0	0	2	1	1	0	0	0	5	3	2	2	1	1	1	1	0
1	1	0	0	0	6	3	3	2	1	1	6	3	3	2	0	2	1	1	0
4	4	5	3	2	0	0	0	5	3	2	12	6	6	2	1	1	4	2	2
2	1	0	0	0	3	3	0	1	1	0	1	0	1	3	1	2	2	2	0
1	0	1	1	0	4	2	2	1	0	1	8	5	3	0	0	0	2	1	1
5	5	16	12	4	16	9	7	12	7	5	6	4	2	6	4	2	16	9	7
7	3	16	8	8	9	5	4	11	9	2	10	5	5	13	7	6	18	8	10
22	14	62	39	23	89	50	39	48	27	21	63	41	22	37	23	14	52	26	26
13	6	28	23	5	27	18	9	14	9	5	16	11	5	25	17	8	25	16	9
2	1	0	0	0	0	0	0	1	1	0	7	5	2	1	1	0	2	1	1
1	1	1	0	1	3	2	1	2	1	1	0	0	0	0	0	0	0	0	0
0	0	0	0	0	1	1	0	7	4	3	2	1	1	7	4	3	0	0	0
0	0	0	0	0	2	1	1	1	1	0	3	2	1	0	0	0	0	0	0
1	0	1	1	0	0	0	0	1	1	0	6	3	3	0	0	0	0	0	0
3	1	1	1	0	2	2	0	3	1	2	7	3	4	1	1	0	7	5	2
1	0	5	3	2	6	3	3	6	4	2	1	1	0	5	3	2	2	1	1
1	1	3	2	1	3	2	1	0	0	0	9	6	3	5	2	3	4	2	2
12	7	33	21	12	11	6	5	23	14	9	25	15	10	30	18	12	9	7	2
2	4	8	4	4	5	4	1	2	1	1	4	3	1	0	0	0	1	0	1
1	0	9	3	6	5	2	3	1	1	0	7	5	2	2	1	1	6	5	1
5	3	15	9	6	15	9	6	13	6	7	20	13	7	15	8	7	5	1	4
33	22	73	39	34	44	27	17	61	31	30	51	29	22	63	37	26	41	22	19
21	10	32	15	17	27	17	10	36	25	11	41	25	16	16	11	5	30	12	18
1	1	4	2	2	1	0	1	1	1	0	3	3	0	1	0	1	7	2	5
2	0	0	0	0	1	0	1	1	1	0	1	1	0	1	1	0	3	2	1

1-9 月別、男女別、都道府県別社会動態（転入）つづき

県	総計			平成25年1月			2月			3月			4月			5月			計
	計	男	女	計	男	女	計	男	女	計	男	女	計	男	女	計	男	女	
鳥取	43	25	18	4	3	1	0	0	0	3	2	1	17	9	8	3	2	1	0
島根	53	36	17	0	0	0	3	3	0	9	6	3	17	14	3	0	0	0	3
岡山	371	223	148	16	12	4	19	12	7	82	44	38	68	43	25	24	12	12	13
広島	791	466	325	51	31	20	43	24	19	173	101	72	183	117	66	42	26	16	34
山口	187	115	72	10	7	3	11	6	5	25	13	12	49	32	17	18	13	5	8
徳島	395	234	161	16	11	5	23	13	10	89	53	36	102	65	37	15	9	6	20
香川	1,015	592	423	38	20	18	47	32	15	207	116	91	235	133	102	60	37	23	34
愛媛	6,526	3,259	3,267	369	193	176	401	187	214	1,184	555	629	1,555	843	712	426	194	232	335
高知	544	301	243	17	9	8	30	22	8	144	77	67	123	68	55	37	21	16	23
福岡	427	250	177	22	12	10	15	7	8	94	50	44	93	65	28	31	16	15	21
佐賀	34	20	14	3	3	0	0	0	0	5	2	3	10	9	1	0	0	0	1
長崎	60	29	31	2	1	1	1	1	0	7	4	3	25	11	14	6	4	2	0
熊本	74	45	29	1	1	0	5	3	2	12	7	5	11	7	4	11	7	4	2
大分	103	55	48	6	4	2	10	4	6	16	10	6	14	7	7	8	4	4	4
宮崎	39	21	18	1	1	0	1	0	1	10	5	5	10	7	3	2	1	1	2
鹿児島	57	28	29	0	0	0	5	4	1	7	4	3	12	8	4	4	2	2	4
沖縄	64	28	36	4	0	4	1	1	0	6	3	3	26	10	16	5	2	3	3
国外	329	137	192	21	7	14	17	8	9	42	18	24	39	15	24	18	6	12	30
その他	692	298	394	25	13	12	38	23	15	65	24	41	76	31	45	47	40	7	117

6 月		7 月			8 月			9 月			10 月			11 月			12 月		
男	女	計	男	女	計	男	女	計	男	女	計	男	女	計	男	女	計	男	女
0	0	1	1	0	0	0	0	5	3	2	2	0	2	2	1	1	6	4	2
2	1	3	1	2	6	3	3	2	1	1	7	5	2	2	1	1	1	0	1
6	7	22	13	9	31	19	12	18	11	7	36	23	13	20	15	5	22	13	9
22	12	52	29	23	55	28	27	41	24	17	59	33	26	31	15	16	27	16	11
4	4	9	5	4	14	10	4	15	10	5	14	8	6	10	5	5	4	2	2
9	11	22	12	10	25	14	11	23	13	10	30	16	14	15	11	4	15	8	7
22	12	93	59	34	85	48	37	72	43	29	63	35	28	41	25	16	40	22	18
175	160	440	213	227	401	223	178	382	190	192	351	178	173	327	152	175	355	156	199
10	13	29	17	12	39	21	18	26	15	11	37	22	15	24	10	14	15	9	6
11	10	23	15	8	40	20	20	24	15	9	29	18	11	16	13	3	19	8	11
1	0	5	0	5	3	2	1	1	1	0	2	1	1	3	1	2	1	0	1
0	0	2	0	2	2	1	1	7	2	5	2	1	1	4	2	2	2	2	0
2	0	10	7	3	5	3	2	6	2	4	8	4	4	1	1	0	2	1	1
3	1	8	4	4	7	4	3	8	4	4	9	5	4	6	3	3	7	3	4
0	2	2	0	2	3	2	1	1	1	0	1	0	1	1	1	0	5	3	2
1	3	2	1	1	8	3	5	2	1	1	2	1	1	10	3	7	1	0	1
2	1	1	1	0	5	3	2	3	2	1	3	1	2	3	1	2	4	2	2
12	18	42	17	25	24	12	12	22	8	14	26	13	13	20	9	11	28	12	16
21	96	41	16	25	23	13	10	76	41	35	61	25	36	59	21	38	64	30	34

1-10 月別、男女別、都道府県別社会動態（転出）

県	総計			平成25年1月			2月			3月			4月			5月			計
	計	男	女	計	男	女	計	男	女	計	男	女	計	男	女	計	男	女	
総数	15,798	8,540	7,258	912	523	389	1,034	529	505	4,867	2,731	2,136	1,568	859	709	926	480	446	897
北海道	104	59	45	0	0	0	4	2	2	30	17	13	10	5	5	9	4	5	7
青森	8	6	2	0	0	0	0	0	0	4	3	1	0	0	0	0	0	0	1
岩手	9	7	2	0	0	0	1	0	1	3	3	0	0	0	0	0	0	0	2
宮城	65	42	23	2	2	0	4	2	2	13	10	3	10	7	3	6	5	1	2
秋田	13	10	3	0	0	0	3	2	1	2	2	0	2	2	0	0	0	0	0
山形	16	8	8	5	4	1	1	0	1	4	0	4	3	2	1	0	0	0	2
福島	26	18	8	1	1	0	2	1	1	10	5	5	2	2	0	1	1	0	3
茨城	70	44	26	2	1	1	1	1	0	30	20	10	8	3	5	5	3	2	1
栃木	31	19	12	2	2	0	0	0	0	12	7	5	1	1	0	3	1	2	3
群馬	43	27	16	0	0	0	7	4	3	14	9	5	6	5	1	5	3	2	0
埼玉	251	126	125	7	3	4	16	7	9	64	31	33	29	15	14	13	7	6	14
千葉	248	145	103	9	5	4	13	6	7	89	57	32	29	20	9	13	9	4	18
東京	1,227	663	564	76	40	36	61	35	26	414	224	190	116	56	60	77	44	33	74
神奈川	427	246	181	25	16	9	31	21	10	166	100	66	35	21	14	28	13	15	16
新潟	33	20	13	2	1	1	4	3	1	10	5	5	3	2	1	1	1	0	0
富山	20	11	9	1	1	0	0	0	0	5	3	2	3	2	1	1	1	0	0
石川	58	41	17	1	1	0	1	1	0	19	13	6	12	10	2	1	1	0	0
福井	11	7	4	0	0	0	0	0	0	1	0	1	0	0	0	1	0	1	3
山梨	19	8	11	0	0	0	1	1	0	15	6	9	1	0	1	0	0	0	2
長野	33	20	13	1	0	1	2	0	2	13	9	4	3	3	0	2	1	1	0
岐阜	44	27	17	3	1	2	1	1	0	17	12	5	5	4	1	1	1	0	2
静岡	99	58	41	5	2	3	13	7	6	25	16	9	8	5	3	2	2	0	11
愛知	355	217	138	24	19	5	21	9	12	127	73	54	34	17	17	20	12	8	33
三重	50	34	16	0	0	0	1	0	1	17	12	5	7	5	2	3	2	1	7
滋賀	99	59	40	4	3	1	6	4	2	34	18	16	22	13	9	4	0	4	6
京都	266	148	118	19	12	7	18	7	11	101	52	49	24	15	9	9	5	4	24
大阪	1,025	542	483	56	37	19	57	26	31	372	184	188	81	47	34	57	33	24	51
兵庫	650	340	310	27	13	14	50	23	27	228	119	109	53	33	20	53	28	25	34
奈良	68	42	26	3	3	0	8	4	4	15	9	6	9	4	5	3	2	1	5
和歌山	36	23	13	3	1	2	0	0	0	18	11	7	4	4	0	0	0	0	1

6 月		7 月			8 月			9 月			10 月			11 月			12 月		
男	女	計	男	女	計	男	女	計	男	女	計	男	女	計	男	女	計	男	女
494	403	1,112	544	568	1,000	525	475	1,016	531	485	913	490	423	699	368	331	854	466	388
3	4	10	7	3	8	7	1	10	5	5	10	5	5	2	2	0	4	2	2
1	0	0	0	0	0	0	0	0	0	0	0	0	0	3	2	1	0	0	0
1	1	0	0	0	0	0	0	2	2	0	1	1	0	0	0	0	0	0	0
1	1	3	3	0	4	1	3	1	1	0	9	5	4	3	2	1	8	3	5
0	0	1	1	0	0	0	0	0	0	0	0	0	0	4	3	1	1	0	1
1	1	0	0	0	0	0	0	0	0	0	1	1	0	0	0	0	0	0	0
2	1	2	2	0	2	2	0	1	1	0	1	0	1	1	1	0	0	0	0
1	0	6	1	5	2	1	1	9	8	1	3	2	1	2	2	0	1	1	0
2	1	1	1	0	4	3	1	2	0	2	1	0	1	1	1	0	1	1	0
0	0	0	0	0	1	1	0	1	1	0	6	2	4	3	2	1	0	0	0
8	6	22	11	11	19	11	8	28	14	14	10	5	5	12	6	6	17	8	9
6	12	14	6	8	20	9	11	15	6	9	13	9	4	5	3	2	10	9	1
45	29	93	47	46	69	31	38	91	50	41	65	42	23	46	24	22	45	25	20
10	6	26	11	15	18	11	7	31	17	14	20	10	10	10	6	4	21	10	11
0	0	1	1	0	2	2	0	5	3	2	0	0	0	0	0	0	5	2	3
0	0	3	0	3	3	2	1	3	2	1	1	0	1	0	0	0	0	0	0
0	0	7	5	2	1	1	0	10	5	5	1	1	0	2	2	0	3	1	2
2	1	2	2	0	2	1	1	0	0	0	1	1	0	0	0	0	1	1	0
1	1	0	0	0	0	0	0	0	0	0	0	0	0	0	0	0	0	0	0
0	0	3	2	1	1	1	0	1	0	1	5	3	2	0	0	0	2	1	1
1	1	5	2	3	3	2	1	2	0	2	3	1	2	0	0	0	2	2	0
11	0	4	3	1	9	3	6	8	2	6	7	3	4	1	0	1	6	4	2
23	10	17	11	6	17	12	5	15	12	3	21	13	8	4	3	1	22	13	9
5	2	2	2	0	4	2	2	1	1	0	3	2	1	3	1	2	2	2	0
4	2	5	5	0	4	2	2	7	5	2	3	3	0	3	1	2	1	1	0
15	9	6	3	3	15	9	6	10	7	3	11	8	3	11	7	4	18	8	10
27	24	60	35	25	46	24	22	74	39	35	53	30	23	56	28	28	62	32	30
19	15	31	18	13	36	20	16	43	20	23	39	21	18	21	10	11	35	16	19
4	1	14	8	6	2	1	1	1	1	0	2	1	1	2	2	0	4	3	1
0	1	2	1	1	0	0	0	4	3	1	2	2	0	0	0	0	2	1	1

1-10 月別、男女別、都道府県別社会動態（転出）つづき

県	総計			平成25年1月			2月			3月			4月			5月			計
	計	男	女	計	男	女	計	男	女	計	男	女	計	男	女	計	男	女	
鳥取	38	26	12	1	1	0	6	3	3	11	7	4	3	3	0	2	0	2	6
島根	44	26	18	6	3	3	3	3	0	17	12	5	5	3	2	2	1	1	1
岡山	422	237	185	23	13	10	37	23	14	153	82	71	36	22	14	30	17	13	15
広島	846	506	340	33	23	10	67	37	30	298	177	121	96	50	46	48	28	20	35
山口	205	135	70	15	10	5	11	7	4	68	43	25	14	10	4	16	10	6	8
徳島	377	212	165	20	12	8	23	14	9	109	61	48	46	24	22	28	14	14	15
香川	1,139	673	466	63	36	27	75	38	37	385	234	151	85	56	29	43	32	11	74
愛媛	5,446	2,728	2,718	346	183	163	349	178	171	1,434	802	632	558	282	276	320	144	176	298
高知	487	289	198	22	16	6	35	18	17	157	90	67	73	45	28	28	14	14	30
福岡	423	230	193	31	20	11	26	13	13	158	86	72	40	21	19	31	16	15	25
佐賀	44	23	21	0	0	0	1	0	1	20	10	10	6	4	2	0	0	0	8
長崎	51	30	21	4	3	1	4	1	3	11	7	4	7	4	3	2	1	1	3
熊本	101	57	44	9	5	4	8	5	3	33	14	19	4	2	2	5	4	1	4
大分	87	52	35	7	6	1	7	3	4	21	14	7	16	9	7	5	2	3	3
宮崎	50	30	20	1	1	0	1	0	1	16	9	7	5	1	4	4	3	1	1
鹿児島	60	30	30	2	2	0	1	0	1	24	13	11	6	2	4	4	2	2	3
沖縄	62	33	29	8	4	4	3	1	2	14	9	5	7	4	3	1	1	0	4
国外	504	202	302	41	16	25	50	18	32	66	31	35	40	13	27	39	12	27	42
その他	8	4	4	2	1	1	0	0	0	0	0	0	1	1	0	0	0	0	0

6 月		7 月			8 月			9 月			10 月			11 月			12 月		
男	女	計	男	女	計	男	女	計	男	女	計	男	女	計	男	女	計	男	女
6	0	2	1	1	0	0	0	4	3	1	1	1	0	2	1	1	0	0	0
0	1	1	0	1	1	0	1	3	2	1	2	0	2	1	1	0	2	1	1
9	6	25	10	15	21	10	11	17	10	7	27	19	8	21	11	10	17	11	6
22	13	46	25	21	41	25	16	54	33	21	57	39	18	30	20	10	41	27	14
7	1	13	10	3	11	8	3	9	6	3	13	5	8	9	6	3	18	13	5
10	5	24	11	13	16	10	6	36	21	15	21	12	9	14	10	4	25	13	12
41	33	81	54	27	93	48	45	62	32	30	69	40	29	58	34	24	51	28	23
144	154	454	181	273	367	190	177	343	161	182	330	147	183	308	146	162	339	170	169
18	12	31	20	11	33	19	14	29	19	10	23	13	10	11	7	4	15	10	5
12	13	29	12	17	16	12	4	17	8	9	19	13	6	17	6	11	14	11	3
3	5	1	1	0	0	0	0	5	3	2	1	0	1	1	1	0	1	1	0
2	1	3	1	2	1	0	1	4	3	1	5	3	2	2	2	0	5	3	2
2	2	8	5	3	8	6	2	3	1	2	8	5	3	1	1	0	10	7	3
1	2	9	6	3	2	1	1	3	1	2	8	6	2	2	1	1	4	2	2
1	0	4	3	1	11	7	4	1	1	0	2	1	1	0	0	0	4	3	1
2	1	0	0	0	5	2	3	6	3	3	6	2	4	1	1	0	2	1	1
2	2	3	1	2	8	4	4	5	1	4	2	2	0	2	1	1	5	3	2
19	23	37	14	23	73	24	49	40	18	22	27	11	16	22	11	11	27	15	12
0	0	1	1	0	1	0	1	0	0	0	0	0	0	2	0	2	1	1	0

1-11 月別、男女別、指定都市・県内市町別社会動態（転入）

市 町	総 計			平成25年1月			2 月			3 月			4 月			5 月			計
	計	男	女	計	男	女	計	男	女	計	男	女	計	男	女	計	男	女	
<指定都市>	3,131	1,814	1,317	180	106	74	161	83	78	568	306	262	679	409	270	218	119	99	138
札幌市	38	25	13	5	4	1	1	1	0	5	4	1	6	3	3	2	2	0	0
仙台市	39	26	13	5	4	1	0	0	0	3	1	2	10	7	3	3	2	1	4
さいたま市	34	23	11	3	2	1	1	0	1	6	3	3	12	8	4	2	2	0	0
千葉市	64	31	33	0	0	0	5	3	2	12	4	8	13	8	5	7	5	2	3
東京都の区部	675	377	298	34	16	18	30	14	16	123	67	56	146	81	65	46	25	21	24
横浜市	180	111	69	13	9	4	8	5	3	19	10	9	52	26	26	11	7	4	6
川崎市	77	43	34	3	1	2	3	2	1	16	9	7	13	6	7	5	3	2	9
相模原市	20	14	6	4	2	2	3	2	1	4	3	1	4	3	1	1	1	0	1
新潟市	13	7	6	0	0	0	0	0	0	1	0	1	5	2	3	0	0	0	3
静岡市	30	15	15	4	3	1	2	1	1	7	4	3	4	2	2	1	0	1	0
浜松市	18	12	6	0	0	0	5	3	2	8	4	4	4	4	0	0	0	0	0
名古屋市	165	105	60	6	3	3	8	6	2	26	16	10	33	20	13	8	3	5	9
京都市	167	86	81	14	8	6	8	2	6	34	13	21	38	24	14	9	5	4	8
大阪市	380	217	163	34	18	16	15	5	10	65	38	27	70	41	29	24	13	11	26
堺市	55	26	29	3	1	2	5	1	4	11	4	7	6	4	2	7	3	4	5
神戸市	167	96	71	6	5	1	16	9	7	23	17	6	42	22	20	15	7	8	8
岡山市	229	133	96	10	7	3	11	7	4	52	24	28	44	26	18	16	7	9	5
広島市	434	257	177	24	15	9	24	14	10	86	49	37	100	68	32	32	18	14	13
北九州市	82	48	34	0	0	0	5	2	3	16	9	7	17	11	6	9	4	5	5
福岡市	214	129	85	12	8	4	8	4	4	43	22	21	50	37	13	16	9	7	7
熊本市	50	33	17	0	0	0	3	2	1	8	5	3	10	6	4	4	3	1	2
<愛媛県内>	6,526	3,259	3,267	369	193	176	401	187	214	1,184	555	629	1,555	843	712	426	194	232	335
(市部)	5,045	2,508	2,537	261	137	124	300	137	163	959	450	509	1,268	681	587	309	144	165	251
今治市	798	392	406	41	21	20	53	22	31	138	60	78	205	114	91	41	23	18	37
宇和島市	637	315	322	34	19	15	24	9	15	143	62	81	197	111	86	24	8	16	27
八幡浜市	293	141	152	6	4	2	17	9	8	73	29	44	74	38	36	13	5	8	9
新居浜市	554	301	253	26	11	15	29	16	13	115	61	54	173	107	66	40	19	21	23
西条市	560	286	274	27	12	15	47	21	26	135	70	65	139	72	67	20	11	9	22
大洲市	418	195	223	33	20	13	27	13	14	74	32	42	102	48	54	34	16	18	21
西予市	320	158	162	14	10	4	13	6	7	61	26	35	108	53	55	17	10	7	19
四国中央市	288	159	129	12	6	6	17	8	9	47	26	21	95	48	47	16	7	9	15
伊予市	496	242	254	31	18	13	31	15	16	57	28	29	73	39	34	57	27	30	37
東温市	681	319	362	37	16	21	42	18	24	116	56	60	102	51	51	47	18	29	41

6 月		7 月			8 月			9 月			10 月			11 月			12 月		
男	女	計	男	女	計	男	女	計	男	女	計	男	女	計	男	女	計	男	女
86	52	227	134	93	230	136	94	152	90	62	223	142	81	175	107	68	180	96	84
0	0	5	3	2	3	2	1	4	1	3	4	3	1	1	1	0	2	1	1
1	3	1	1	0	4	4	0	0	0	0	2	1	1	1	1	0	6	4	2
0	0	3	3	0	3	3	0	3	2	1	0	0	0	1	0	1	0	0	0
1	2	7	2	5	0	0	0	3	2	1	2	1	1	2	1	1	10	4	6
17	7	46	28	18	74	41	33	36	21	15	50	32	18	26	15	11	40	20	20
4	2	13	10	3	16	10	6	7	5	2	9	7	2	16	11	5	10	7	3
6	3	5	4	1	3	1	2	2	1	1	6	3	3	2	1	1	10	6	4
1	0	1	1	0	1	1	0	0	0	0	0	0	0	1	0	1	0	0	0
2	1	0	0	0	0	0	0	0	0	0	3	2	1	1	1	0	0	0	0
0	0	2	1	1	2	1	1	0	0	0	3	2	1	2	0	2	3	1	2
0	0	0	0	0	0	0	0	0	0	0	0	0	0	0	0	0	1	1	0
6	3	21	13	8	7	5	2	6	5	1	16	10	6	19	12	7	6	6	0
5	3	8	3	5	11	6	5	8	4	4	16	10	6	8	5	3	5	1	4
16	10	33	17	16	19	13	6	26	15	11	18	11	7	29	18	11	21	12	9
3	2	4	2	2	2	1	1	2	0	2	2	2	0	5	2	3	3	3	0
6	2	14	6	8	4	3	1	4	1	3	11	8	3	8	6	2	16	6	10
2	3	7	4	3	20	12	8	10	5	5	24	18	6	16	12	4	14	9	5
8	5	30	18	12	24	13	11	22	16	6	36	18	18	24	11	13	19	9	10
4	1	7	4	3	6	5	1	3	2	1	4	2	2	2	2	0	8	3	5
2	5	11	8	3	27	12	15	12	8	4	13	9	4	11	8	3	4	2	2
2	0	9	6	3	4	3	1	4	2	2	4	3	1	0	0	0	2	1	1
175	160	440	213	227	401	223	178	382	190	192	351	178	173	327	152	175	355	156	199
132	119	338	157	181	308	170	138	292	141	151	256	129	127	237	113	124	266	117	149
21	16	52	23	29	55	29	26	51	22	29	31	17	14	36	15	21	58	25	33
16	11	30	13	17	37	20	17	41	16	25	33	19	14	20	10	10	27	12	15
5	4	17	7	10	22	14	8	22	13	9	23	10	13	6	1	5	11	6	5
11	12	34	16	18	29	14	15	13	7	6	29	14	15	21	14	7	22	11	11
11	11	34	18	16	28	19	9	34	16	18	20	14	6	26	8	18	28	14	14
9	12	30	13	17	17	7	10	12	6	6	18	9	9	19	9	10	31	13	18
9	10	18	8	10	16	7	9	20	11	9	11	7	4	15	7	8	8	4	4
14	1	13	7	6	14	10	4	13	9	4	22	13	9	10	7	3	14	4	10
16	21	51	26	25	31	19	12	46	22	24	24	8	16	36	17	19	22	7	15
20	21	59	26	33	59	31	28	40	19	21	45	18	27	48	25	23	45	21	24

1-11 月別、男女別、指定都市・県内市町別社会動態（転入）つづき

市 町	総 計			平成25年1月			2 月			3 月			4 月			5 月			計
	計	男	女	計	男	女	計	男	女	計	男	女	計	男	女	計	男	女	
(越智郡)	26	17	9	1	1	0	0	0	0	7	5	2	12	7	5	0	0	0	1
上 島 町	26	17	9	1	1	0	0	0	0	7	5	2	12	7	5	0	0	0	1
(上浮穴郡)	189	111	78	10	6	4	11	6	5	18	9	9	54	35	19	16	8	8	10
久万高原町	189	111	78	10	6	4	11	6	5	18	9	9	54	35	19	16	8	8	10
(伊予郡)	827	433	394	79	40	39	69	37	32	97	51	46	113	65	48	66	32	34	54
松 前 町	458	257	201	47	25	22	38	17	21	57	35	22	61	35	26	30	16	14	30
砥 部 町	369	176	193	32	15	17	31	20	11	40	16	24	52	30	22	36	16	20	24
(喜多郡)	138	63	75	5	1	4	7	3	4	35	16	19	29	13	16	11	5	6	4
内 子 町	138	63	75	5	1	4	7	3	4	35	16	19	29	13	16	11	5	6	4
(西宇和郡)	80	31	49	3	3	0	2	0	2	21	8	13	17	8	9	11	2	9	3
伊 方 町	80	31	49	3	3	0	2	0	2	21	8	13	17	8	9	11	2	9	3
(北宇和郡)	65	29	36	5	3	2	8	4	4	6	1	5	26	14	12	3	1	2	3
鬼 北 町	47	20	27	1	1	0	7	3	4	6	1	5	21	11	10	2	1	1	0
松 野 町	18	9	9	4	2	2	1	1	0	0	0	0	5	3	2	1	0	1	3
(南宇和郡)	156	67	89	5	2	3	4	0	4	41	15	26	36	20	16	10	2	8	9
愛 南 町	156	67	89	5	2	3	4	0	4	41	15	26	36	20	16	10	2	8	9

6 月		7 月			8 月			9 月			10 月			11 月			12 月		
男	女	計	男	女	計	男	女	計	男	女	計	男	女	計	男	女	計	男	女
1	0	0	0	0	0	0	0	1	0	1	1	1	0	1	1	0	2	1	1
1	0	0	0	0	0	0	0	1	0	1	1	1	0	1	1	0	2	1	1
6	4	16	12	4	11	7	4	8	3	5	13	7	6	9	4	5	13	8	5
6	4	16	12	4	11	7	4	8	3	5	13	7	6	9	4	5	13	8	5
28	26	72	35	37	49	30	19	57	36	21	51	27	24	59	27	32	61	25	36
17	13	40	22	18	26	18	8	30	21	9	33	20	13	33	16	17	33	15	18
11	13	32	13	19	23	12	11	27	15	12	18	7	11	26	11	15	28	10	18
3	1	4	2	2	16	9	7	3	2	1	8	4	4	12	4	8	4	1	3
3	1	4	2	2	16	9	7	3	2	1	8	4	4	12	4	8	4	1	3
1	2	5	3	2	4	2	2	7	2	5	3	1	2	1	1	0	3	0	3
1	2	5	3	2	4	2	2	7	2	5	3	1	2	1	1	0	3	0	3
1	2	1	1	0	5	0	5	2	2	0	3	1	2	2	0	2	1	1	0
0	0	1	1	0	3	0	3	1	1	0	2	0	2	2	0	2	1	1	0
1	2	0	0	0	2	0	2	1	1	0	1	1	0	0	0	0	0	0	0
3	6	4	3	1	8	5	3	12	4	8	16	8	8	6	2	4	5	3	2
3	6	4	3	1	8	5	3	12	4	8	16	8	8	6	2	4	5	3	2

1-12 月別、男女別、指定都市・県内市町別社会動態（転出）

市 町	総 計			平成25年1月			2 月			3 月			4 月			5 月			計
	計	男	女	計	男	女	計	男	女	計	男	女	計	男	女	計	男	女	
<指定都市>	3,886	2,145	1,741	203	124	79	254	139	115	1,323	727	596	375	208	167	258	146	112	207
札幌市	53	32	21	0	0	0	3	2	1	12	8	4	5	2	3	4	2	2	6
仙台市	49	32	17	2	2	0	4	2	2	11	8	3	7	5	2	3	3	0	2
さいたま市	89	49	40	1	0	1	5	2	3	25	12	13	15	10	5	4	3	1	3
千葉市	29	10	19	1	1	0	3	1	2	8	3	5	4	1	3	2	1	1	5
東京都の区部	960	536	424	52	28	24	52	32	20	332	201	131	84	40	44	66	36	30	61
横浜市	220	117	103	14	8	6	13	10	3	101	55	46	14	6	8	16	8	8	8
川崎市	102	67	35	5	3	2	11	7	4	30	24	6	9	6	3	8	4	4	8
相模原市	28	13	15	0	0	0	0	0	0	10	5	5	4	2	2	1	0	1	0
新潟市	13	8	5	1	1	0	0	0	0	9	4	5	0	0	0	0	0	0	0
静岡市	19	10	9	0	0	0	0	0	0	8	4	4	1	0	1	1	1	0	1
浜松市	29	17	12	2	1	1	8	6	2	4	4	0	2	1	1	0	0	0	0
名古屋市	193	113	80	12	9	3	10	5	5	74	39	35	22	12	10	10	6	4	10
京都市	203	107	96	15	10	5	11	4	7	75	37	38	21	13	8	8	4	4	12
大阪市	384	193	191	25	16	9	18	4	14	120	52	68	33	23	10	16	13	3	25
堺市	71	40	31	9	8	1	6	4	2	9	5	4	8	5	3	5	2	3	3
神戸市	285	132	153	8	4	4	24	11	13	103	47	56	22	11	11	29	15	14	16
岡山市	257	147	110	12	5	7	17	12	5	83	47	36	24	17	7	24	13	11	8
広島市	501	302	199	18	12	6	46	25	21	155	90	65	62	35	27	34	20	14	21
北九州市	114	52	62	12	7	5	3	1	2	49	25	24	8	1	7	5	0	5	17
福岡市	228	132	96	14	9	5	19	10	9	84	46	38	27	16	11	21	14	7	1
熊本市	59	36	23	0	0	0	1	1	0	21	11	10	3	2	1	1	1	0	0
<愛媛県内>	5,446	2,728	2,718	346	183	163	349	178	171	1,434	802	632	558	282	276	320	144	176	298
(市部)	4,125	2,043	2,082	234	118	116	268	132	136	1,138	630	508	453	229	224	232	103	129	231
今治市	690	348	342	39	19	20	38	18	20	208	117	91	92	41	51	36	11	25	27
宇和島市	452	218	234	22	8	14	33	14	19	149	90	59	46	26	20	22	9	13	28
八幡浜市	207	118	89	13	9	4	16	12	4	68	41	27	28	15	13	12	9	3	11
新居浜市	476	243	233	37	22	15	29	12	17	151	77	74	46	19	27	26	12	14	20
西条市	460	233	227	37	17	20	23	9	14	132	82	50	44	25	19	23	8	15	29
大洲市	267	135	132	24	15	9	17	9	8	69	39	30	31	16	15	18	10	8	12
西予市	218	85	133	7	1	6	11	5	6	62	29	33	22	7	15	9	3	6	12
四国中央市	265	138	127	8	4	4	15	8	7	102	59	43	26	13	13	10	6	4	15
伊予市	525	267	258	27	14	13	43	24	19	101	55	46	54	31	23	38	18	20	38
東温市	565	258	307	20	9	11	43	21	22	96	41	55	64	36	28	38	17	21	39

6 月		7 月			8 月			9 月			10 月			11 月			12 月		
男	女	計	男	女	計	男	女	計	男	女	計	男	女	計	男	女	計	男	女
113	94	241	127	114	208	107	101	249	137	112	216	130	86	154	79	75	198	108	90
3	3	7	4	3	6	5	1	2	1	1	4	2	2	1	1	0	3	2	1
1	1	3	3	0	2	0	2	1	1	0	5	3	2	3	2	1	6	2	4
1	2	6	3	3	0	0	0	8	6	2	5	2	3	9	5	4	8	5	3
1	4	2	0	2	1	0	1	2	1	1	0	0	0	0	0	0	1	1	0
34	27	70	36	34	57	24	33	68	36	32	50	31	19	34	18	16	34	20	14
4	4	10	6	4	8	2	6	16	10	6	7	3	4	5	2	3	8	3	5
6	2	8	4	4	5	4	1	5	2	3	8	3	5	1	1	0	4	3	1
0	0	4	0	4	0	0	0	1	1	0	1	1	0	3	2	1	4	2	2
0	0	0	0	0	0	0	0	2	2	0	0	0	0	0	0	0	1	1	0
1	0	0	0	0	0	0	0	5	2	3	0	0	0	0	0	0	3	2	1
0	0	2	2	0	6	2	4	3	0	3	0	0	0	0	0	0	2	1	1
8	2	14	8	6	7	5	2	10	9	1	13	7	6	1	0	1	10	5	5
4	8	4	2	2	14	8	6	9	6	3	10	7	3	11	7	4	13	5	8
13	12	11	8	3	25	11	14	27	12	15	29	19	10	26	12	14	29	10	19
2	1	5	2	3	1	0	1	7	4	3	3	2	1	9	3	6	6	3	3
6	10	12	6	6	23	13	10	18	8	10	14	5	9	5	1	4	11	5	6
5	3	18	8	10	17	7	10	12	7	5	15	10	5	16	8	8	11	8	3
14	7	33	19	14	20	15	5	40	23	17	30	21	9	19	13	6	23	15	8
9	8	11	3	8	0	0	0	1	0	1	3	2	1	1	1	0	4	3	1
1	0	14	9	5	9	6	3	9	5	4	12	7	5	10	3	7	8	6	2
0	0	7	4	3	7	5	2	3	1	2	7	5	2	0	0	0	9	6	3
144	154	454	181	273	367	190	177	343	161	182	330	147	183	308	146	162	339	170	169
107	124	328	126	202	286	150	136	253	114	139	246	107	139	223	107	116	233	120	113
15	12	60	25	35	51	31	20	26	11	15	31	13	18	40	22	18	42	25	17
8	20	58	18	40	28	17	11	14	6	8	23	9	14	9	4	5	20	9	11
4	7	9	4	5	11	6	5	11	3	8	8	4	4	18	11	7	2	0	2
10	10	32	18	14	27	13	14	25	11	14	33	20	13	29	14	15	21	15	6
12	17	29	15	14	28	14	14	20	10	10	25	8	17	21	11	10	49	22	27
6	6	10	3	7	13	5	8	24	11	13	22	10	12	17	6	11	10	5	5
7	5	34	5	29	14	8	6	17	6	11	9	4	5	7	4	3	14	6	8
8	7	20	8	12	20	7	13	9	5	4	14	6	8	15	7	8	11	7	4
21	17	27	9	18	39	23	16	46	23	23	50	19	31	33	13	20	29	17	12
16	23	49	21	28	55	26	29	61	28	33	31	14	17	34	15	19	35	14	21

1-12 月別、男女別、指定都市・県内市町別社会動態（転出）つづき

市 町	総 計			平成25年1月			2 月			3 月			4 月			5 月			計
	計	男	女	計	男	女	計	男	女	計	男	女	計	男	女	計	男	女	
(越智郡)	43	40	3	9	9	0	1	1	0	15	12	3	2	2	0	0	0	0	7
上 島 町	43	40	3	9	9	0	1	1	0	15	12	3	2	2	0	0	0	0	7
(上浮穴郡)	142	78	64	9	3	6	10	8	2	35	21	14	13	9	4	14	6	8	2
久万高原町	142	78	64	9	3	6	10	8	2	35	21	14	13	9	4	14	6	8	2
(伊予郡)	831	420	411	75	43	32	55	28	27	167	99	68	62	27	35	51	25	26	41
松 前 町	515	276	239	64	36	28	39	18	21	107	74	33	35	18	17	31	17	14	23
砥 部 町	316	144	172	11	7	4	16	10	6	60	25	35	27	9	18	20	8	12	18
(喜多郡)	100	51	49	7	4	3	5	2	3	20	8	12	10	8	2	3	1	2	10
内 子 町	100	51	49	7	4	3	5	2	3	20	8	12	10	8	2	3	1	2	10
(西宇和郡)	41	17	24	0	0	0	2	2	0	8	3	5	1	0	1	3	1	2	2
伊 方 町	41	17	24	0	0	0	2	2	0	8	3	5	1	0	1	3	1	2	2
(北宇和郡)	72	27	45	7	2	5	3	2	1	22	8	14	8	3	5	6	2	4	0
鬼 北 町	54	22	32	7	2	5	1	1	0	16	7	9	4	1	3	3	2	1	0
松 野 町	18	5	13	0	0	0	2	1	1	6	1	5	4	2	2	3	0	3	0
(南宇和郡)	92	52	40	5	4	1	5	3	2	29	21	8	9	4	5	11	6	5	5
愛 南 町	92	52	40	5	4	1	5	3	2	29	21	8	9	4	5	11	6	5	5

6 月		7 月			8 月			9 月			10 月			11 月			12 月		
男	女	計	男	女	計	男	女	計	男	女	計	男	女	計	男	女	計	男	女
7	0	0	0	0	0	0	0	5	5	0	1	1	0	0	0	0	3	3	0
7	0	0	0	0	0	0	0	5	5	0	1	1	0	0	0	0	3	3	0
1	1	18	7	11	6	3	3	11	8	3	10	5	5	8	4	4	6	3	3
1	1	18	7	11	6	3	3	11	8	3	10	5	5	8	4	4	6	3	3
19	22	74	39	35	54	27	27	52	26	26	55	25	30	62	24	38	83	38	45
9	14	40	24	16	34	18	16	28	13	15	30	14	16	44	16	28	40	19	21
10	8	34	15	19	20	9	11	24	13	11	25	11	14	18	8	10	43	19	24
6	4	8	4	4	7	3	4	11	4	7	10	5	5	5	4	1	4	2	2
6	4	8	4	4	7	3	4	11	4	7	10	5	5	5	4	1	4	2	2
1	1	10	3	7	2	1	1	5	2	3	2	1	1	2	1	1	4	2	2
1	1	10	3	7	2	1	1	5	2	3	2	1	1	2	1	1	4	2	2
0	0	13	2	11	1	1	0	3	1	2	2	1	1	4	3	1	3	2	1
0	0	12	2	10	1	1	0	3	1	2	2	1	1	4	3	1	1	1	0
0	0	1	0	1	0	0	0	0	0	0	0	0	0	0	0	0	2	1	1
3	2	3	0	3	11	5	6	3	1	2	4	2	2	4	3	1	3	0	3
3	2	3	0	3	11	5	6	3	1	2	4	2	2	4	3	1	3	0	3

1-13 月別、男女別、年齢別社会動態（転入）

年齢各歳	総計			平成25年1月			2月			3月			4月			5月			計
	計	男	女	計	男	女	計	男	女	計	男	女	計	男	女	計	男	女	
総数	16,335	8,776	7,559	880	491	389	932	492	440	2,965	1,520	1,445	3,647	2,052	1,595	1,035	565	470	891
0～4	1,241	658	583	91	47	44	75	50	25	235	125	110	264	128	136	63	35	28	63
0	283	139	144	29	11	18	16	11	5	36	13	23	63	34	29	19	8	11	12
1	283	153	130	15	8	7	20	14	6	40	23	17	51	22	29	14	12	2	19
2	259	130	129	10	5	5	15	9	6	65	33	32	56	23	33	14	6	8	15
3	218	120	98	23	16	7	13	6	7	54	26	28	43	25	18	10	4	6	10
4	198	116	82	14	7	7	11	10	1	40	30	10	51	24	27	6	5	1	7
5～9	664	337	327	21	13	8	24	11	13	198	95	103	177	89	88	15	8	7	16
5	157	82	75	3	2	1	7	3	4	31	12	19	41	23	18	6	3	3	5
6	182	87	95	7	4	3	9	5	4	71	32	39	47	21	26	4	3	1	4
7	121	59	62	5	4	1	5	1	4	31	15	16	31	12	19	2	1	1	3
8	112	58	54	3	1	2	1	0	1	35	20	15	33	17	16	3	1	2	0
9	92	51	41	3	2	1	2	2	0	30	16	14	25	16	9	0	0	0	4
10～14	427	247	180	11	3	8	6	3	3	137	69	68	177	119	58	3	2	1	6
10	104	48	56	3	0	3	1	0	1	38	18	20	33	16	17	1	1	0	2
11	76	34	42	4	1	3	1	1	0	32	11	21	16	7	9	1	1	0	2
12	156	112	44	0	0	0	2	1	1	45	30	15	97	76	21	0	0	0	1
13	48	28	20	3	2	1	1	0	1	14	7	7	17	12	5	1	0	1	0
14	43	25	18	1	0	1	1	1	0	8	3	5	14	8	6	0	0	0	1
15～19	981	541	440	31	19	12	37	17	20	215	115	100	353	203	150	67	34	33	44
15	113	56	57	2	0	2	1	1	0	36	19	17	47	23	24	4	1	3	3
16	41	20	21	2	0	2	1	1	0	3	3	0	10	3	7	8	4	4	1
17	29	13	16	2	1	1	2	1	1	2	2	0	8	3	5	3	0	3	0
18	496	284	212	4	3	1	16	9	7	143	74	69	214	133	81	25	13	12	20
19	302	168	134	21	15	6	17	5	12	31	17	14	74	41	33	27	16	11	20
20～24	2,783	1,480	1,303	147	87	60	158	86	72	642	311	331	557	298	259	219	126	93	138
20	451	216	235	24	13	11	21	12	9	97	38	59	102	44	58	40	21	19	23
21	386	176	210	23	14	9	26	9	17	79	17	62	68	31	37	23	16	7	26
22	798	426	372	28	18	10	48	25	23	277	137	140	174	104	70	56	35	21	31
23	549	322	227	36	21	15	28	18	10	81	54	27	102	56	46	54	29	25	23
24	599	340	259	36	21	15	35	22	13	108	65	43	111	63	48	46	25	21	35

6 月		7 月			8 月			9 月			10 月			11 月			12 月		
男	女	計	男	女	計	男	女	計	男	女	計	男	女	計	男	女	計	男	女
450	441	1,128	602	526	1,076	607	469	996	540	456	1,076	594	482	837	435	402	872	428	444
38	25	87	40	47	97	63	34	59	32	27	89	43	46	64	35	29	54	22	32
7	5	23	9	14	20	13	7	14	7	7	20	11	9	13	6	7	18	9	9
8	11	25	11	14	28	18	10	14	7	7	28	11	17	15	12	3	14	7	7
12	3	15	5	10	15	11	4	12	7	5	17	8	9	16	9	7	9	2	7
7	3	11	6	5	15	8	7	10	8	2	14	8	6	10	5	5	5	1	4
4	3	13	9	4	19	13	6	9	3	6	10	5	5	10	3	7	8	3	5
8	8	40	21	19	58	27	31	18	9	9	42	30	12	20	9	11	35	17	18
3	2	10	7	3	12	5	7	9	5	4	14	11	3	9	3	6	10	5	5
2	2	9	2	7	7	3	4	2	0	2	13	9	4	2	2	0	7	4	3
2	1	8	5	3	16	9	7	3	1	2	4	3	1	5	3	2	8	3	5
0	0	9	5	4	14	5	9	2	2	0	6	4	2	1	1	0	5	2	3
1	3	4	2	2	9	5	4	2	1	1	5	3	2	3	0	3	5	3	2
3	3	16	7	9	27	18	9	8	5	3	8	3	5	7	3	4	21	12	9
0	2	7	4	3	9	6	3	2	1	1	1	0	1	4	1	3	3	1	2
2	0	3	1	2	6	3	3	1	1	0	0	0	0	0	0	0	10	6	4
0	1	3	1	2	2	2	0	1	0	1	1	0	1	0	0	0	4	2	2
0	0	1	1	0	4	2	2	1	1	0	3	1	2	0	0	0	3	2	1
1	0	2	0	2	6	5	1	3	2	1	3	2	1	3	2	1	1	1	0
21	23	52	27	25	39	24	15	54	33	21	42	23	19	24	13	11	23	12	11
1	2	4	2	2	2	0	2	3	2	1	2	1	1	4	2	2	5	4	1
0	1	6	4	2	2	2	0	5	2	3	2	1	1	1	0	1	0	0	0
0	0	2	0	2	3	2	1	2	1	1	3	2	1	1	0	1	1	1	0
12	8	19	11	8	17	8	9	11	8	3	13	4	9	8	4	4	6	5	1
8	12	21	10	11	15	12	3	33	20	13	22	15	7	10	7	3	11	2	9
68	70	167	90	77	140	86	54	193	95	98	163	98	65	130	67	63	129	68	61
10	13	19	12	7	18	12	6	39	19	20	33	18	15	18	8	10	17	9	8
16	10	21	13	8	29	19	10	25	8	17	25	14	11	28	14	14	13	5	8
16	15	33	18	15	25	13	12	44	18	26	31	20	11	21	7	14	30	15	15
9	14	52	31	21	36	20	16	41	21	20	34	21	13	31	22	9	31	20	11
17	18	42	16	26	32	22	10	44	29	15	40	25	15	32	16	16	38	19	19

1-13 月別、男女別、年齢別社会動態（転入）つづき

年齢各歳	総計			平成25年1月			2月			3月			4月			5月			計
	計	男	女	計	男	女	計	男	女	計	男	女	計	男	女	計	男	女	
25～29	2,641	1,384	1,257	168	86	82	169	84	85	330	167	163	494	269	225	193	110	83	181
25	561	301	260	43	25	18	29	13	16	71	38	33	112	59	53	39	27	12	33
26	566	285	281	29	16	13	45	18	27	74	37	37	120	67	53	45	24	21	38
27	511	259	252	21	9	12	36	16	20	56	31	25	109	63	46	35	19	16	42
28	546	289	257	43	20	23	33	21	12	81	36	45	85	46	39	44	23	21	36
29	457	250	207	32	16	16	26	16	10	48	25	23	68	34	34	30	17	13	32
30～34	2,071	1,065	1,006	124	74	50	142	72	70	331	166	165	423	234	189	133	70	63	136
30	454	226	228	26	11	15	27	9	18	79	40	39	89	47	42	32	20	12	26
31	425	210	215	26	17	9	37	19	18	56	29	27	83	39	44	30	16	14	25
32	415	215	200	26	17	9	31	18	13	69	32	37	94	49	45	19	6	13	28
33	389	215	174	26	18	8	23	13	10	59	30	29	84	50	34	30	16	14	22
34	388	199	189	20	11	9	24	13	11	68	35	33	73	49	24	22	12	10	35
35～39	1,603	840	763	73	44	29	106	59	47	262	128	134	343	181	162	87	43	44	88
35	330	162	168	13	5	8	23	11	12	49	25	24	65	31	34	25	11	14	24
36	335	173	162	17	9	8	27	16	11	50	20	30	68	34	34	18	10	8	14
37	346	191	155	12	6	6	19	7	12	63	37	26	76	46	30	21	11	10	21
38	316	161	155	16	11	5	17	10	7	53	25	28	67	35	32	12	6	6	16
39	276	153	123	15	13	2	20	15	5	47	21	26	67	35	32	11	5	6	13
40～44	1,077	616	461	45	29	16	53	28	25	193	92	101	272	155	117	65	37	28	41
40	271	144	127	11	4	7	13	8	5	51	22	29	61	35	26	20	13	7	12
41	229	129	100	8	6	2	10	5	5	48	25	23	60	29	31	10	4	6	6
42	217	134	83	8	7	1	9	6	3	30	15	15	51	28	23	20	13	7	11
43	195	122	73	11	9	2	12	6	6	36	21	15	55	34	21	10	6	4	2
44	165	87	78	7	3	4	9	3	6	28	9	19	45	29	16	5	1	4	10
45～49	727	445	282	28	17	11	26	16	10	136	82	54	188	114	74	37	22	15	39
45	172	109	63	15	10	5	5	3	2	30	16	14	40	23	17	9	6	3	5
46	157	99	58	1	1	0	6	6	0	29	19	10	38	23	15	4	4	0	14
47	128	75	53	5	3	2	5	3	2	18	14	4	39	21	18	7	4	3	8
48	131	81	50	2	0	2	6	4	2	28	16	12	38	27	11	6	4	2	7
49	139	81	58	5	3	2	4	0	4	31	17	14	33	20	13	11	4	7	5

6 月		7 月			8 月			9 月			10 月			11 月			12 月		
男	女	計	男	女	計	男	女	計	男	女	計	男	女	計	男	女	計	男	女
79	102	200	106	94	198	105	93	196	118	78	191	100	91	152	74	78	169	86	83
14	19	37	19	18	46	20	26	36	23	13	35	21	14	33	16	17	47	26	21
14	24	37	17	20	37	20	17	55	30	25	31	15	16	28	14	14	27	13	14
17	25	35	19	16	36	16	20	31	21	10	42	18	24	30	11	19	38	19	19
20	16	52	25	27	37	25	12	35	21	14	40	23	17	24	12	12	36	17	19
14	18	39	26	13	42	24	18	39	23	16	43	23	20	37	21	16	21	11	10
65	71	151	75	76	146	72	74	127	60	67	147	72	75	119	59	60	92	46	46
17	9	43	21	22	28	15	13	25	7	18	28	13	15	28	13	15	23	13	10
11	14	38	20	18	28	12	16	23	10	13	36	19	17	17	9	8	26	9	17
14	14	23	13	10	30	16	14	30	17	13	25	14	11	26	12	14	14	7	7
10	12	26	13	13	36	18	18	22	13	9	30	15	15	17	9	8	14	10	4
13	22	21	8	13	24	11	13	27	13	14	28	11	17	31	16	15	15	7	8
43	45	119	64	55	120	68	52	79	42	37	129	66	63	95	55	40	102	47	55
11	13	27	18	9	28	14	14	16	9	7	21	8	13	21	10	11	18	9	9
10	4	19	11	8	22	11	11	21	11	10	36	20	16	21	13	8	22	8	14
10	11	34	16	18	25	18	7	12	5	7	21	14	7	21	12	9	21	9	12
6	10	21	8	13	27	14	13	15	10	5	32	15	17	17	8	9	23	13	10
6	7	18	11	7	18	11	7	15	7	8	19	9	10	15	12	3	18	8	10
20	21	76	55	21	81	50	31	52	28	24	63	40	23	64	41	23	72	41	31
7	5	15	8	7	25	16	9	13	5	8	18	9	9	11	5	6	21	12	9
1	5	24	19	5	10	6	4	7	4	3	15	11	4	15	9	6	16	10	6
7	4	17	14	3	19	10	9	14	8	6	11	7	4	15	11	4	12	8	4
1	1	11	7	4	13	7	6	7	5	2	11	8	3	13	10	3	14	8	6
4	6	9	7	2	14	11	3	11	6	5	8	5	3	10	6	4	9	3	6
29	10	47	22	25	49	32	17	54	34	20	60	38	22	31	18	13	32	21	11
3	2	10	4	6	15	10	5	15	11	4	15	11	4	3	3	0	10	9	1
11	3	15	8	7	11	8	3	11	7	4	13	6	7	8	4	4	7	2	5
7	1	5	2	3	12	6	6	11	3	8	9	7	2	5	3	2	4	2	2
5	2	10	3	7	4	3	1	5	3	2	14	10	4	7	4	3	4	2	2
3	2	7	5	2	7	5	2	12	10	2	9	4	5	8	4	4	7	6	1

1-13 月別、男女別、年齢別社会動態（転入）つづき

年齢各歳	総計			平成25年1月			2月			3月			4月			5月			計
	計	男	女	計	男	女	計	男	女	計	男	女	計	男	女	計	男	女	
50～54	533	342	191	22	15	7	24	9	15	100	62	38	135	97	38	23	16	7	30
50	123	83	40	6	5	1	4	0	4	20	9	11	34	29	5	8	5	3	8
51	113	82	31	5	4	1	4	3	1	23	20	3	23	15	8	4	4	0	7
52	112	71	41	8	6	2	4	2	2	21	11	10	35	25	10	3	2	1	4
53	86	48	38	2	0	2	5	2	3	18	12	6	21	11	10	4	2	2	6
54	99	58	41	1	0	1	7	2	5	18	10	8	22	17	5	4	3	1	5
55～59	434	279	155	27	14	13	21	14	7	64	46	18	123	93	30	25	11	14	27
55	88	53	35	4	3	1	5	5	0	10	7	3	27	16	11	5	3	2	2
56	89	59	30	7	4	3	1	0	1	14	13	1	32	21	11	6	2	4	7
57	87	61	26	2	0	2	4	1	3	13	11	2	29	25	4	5	3	2	6
58	77	45	32	7	4	3	6	5	1	9	3	6	18	15	3	5	1	4	2
59	93	61	32	7	3	4	5	3	2	18	12	6	17	16	1	4	2	2	10
60～64	369	233	136	32	24	8	27	15	12	50	31	19	59	41	18	32	20	12	30
60	107	78	29	12	9	3	7	3	4	17	14	3	23	19	4	10	7	3	7
61	70	41	29	4	3	1	5	1	4	9	6	3	13	8	5	2	1	1	9
62	65	36	29	4	3	1	6	3	3	9	3	6	14	10	4	6	3	3	1
63	67	39	28	7	5	2	2	2	0	10	5	5	3	2	1	8	3	5	10
64	60	39	21	5	4	1	7	6	1	5	3	2	6	2	4	6	6	0	3
65～69	189	120	69	9	5	4	19	12	7	17	12	5	25	17	8	19	14	5	12
65	72	46	26	3	1	2	8	4	4	8	7	1	9	7	2	8	6	2	3
66	37	31	6	3	3	0	4	4	0	1	1	0	9	6	3	5	5	0	3
67	27	17	10	0	0	0	2	2	0	1	0	1	2	1	1	1	0	1	1
68	17	8	9	2	1	1	3	1	2	2	1	1	2	2	0	2	0	2	1
69	36	18	18	1	0	1	2	1	1	5	3	2	3	1	2	3	3	0	4
70～74	125	52	73	8	3	5	4	2	2	14	6	8	14	4	10	9	4	5	5
70	41	18	23	2	1	1	2	1	1	8	3	5	2	2	0	4	2	2	2
71	23	9	14	2	1	1	0	0	0	1	0	1	1	0	1	4	2	2	1
72	28	11	17	4	1	3	1	1	0	3	2	1	5	0	5	0	0	0	1
73	20	9	11	0	0	0	1	0	1	2	1	1	3	2	1	1	0	1	0
74	13	5	8	0	0	0	0	0	0	0	0	0	3	0	3	0	0	0	1

6 月		7 月			8 月			9 月			10 月			11 月			12 月		
男	女	計	男	女	計	男	女	計	男	女	計	男	女	計	男	女	計	男	女
19	11	45	31	14	31	21	10	34	22	12	39	30	9	26	12	14	24	8	16
3	5	11	7	4	7	6	1	7	6	1	9	7	2	6	4	2	3	2	1
6	1	10	8	2	7	5	2	10	6	4	9	7	2	5	1	4	6	3	3
3	1	7	5	2	6	3	3	7	6	1	9	7	2	3	1	2	5	0	5
4	2	6	5	1	7	4	3	1	0	1	7	5	2	4	1	3	5	2	3
3	2	11	6	5	4	3	1	9	4	5	5	4	1	8	5	3	5	1	4
19	8	33	21	12	20	10	10	29	16	13	27	16	11	19	10	9	19	9	10
2	0	11	7	4	5	1	4	4	3	1	8	4	4	2	1	1	5	1	4
5	2	3	1	2	3	2	1	4	3	1	6	4	2	3	2	1	3	2	1
4	2	6	4	2	2	2	0	10	5	5	5	3	2	3	2	1	2	1	1
1	1	6	5	1	5	2	3	6	3	3	6	3	3	4	1	3	3	2	1
7	3	7	4	3	5	3	2	5	2	3	2	2	0	7	4	3	6	3	3
16	14	26	14	12	14	7	7	32	20	12	22	15	7	20	15	5	25	15	10
4	3	8	5	3	1	1	0	7	5	2	3	2	1	4	4	0	8	5	3
4	5	3	2	1	1	0	1	8	5	3	7	4	3	1	1	0	8	6	2
1	0	3	2	1	4	2	2	4	3	1	4	2	2	6	3	3	4	1	3
6	4	6	1	5	1	1	0	8	4	4	5	5	0	5	4	1	2	1	1
1	2	6	4	2	7	3	4	5	3	2	3	2	1	4	3	1	3	2	1
10	2	19	13	6	15	8	7	13	9	4	12	4	8	14	8	6	15	8	7
2	1	7	5	2	6	2	4	4	2	2	4	2	2	6	5	1	6	3	3
3	0	3	2	1	5	4	1	1	1	0	1	1	0	0	0	0	2	1	1
1	0	4	3	1	0	0	0	4	4	0	3	0	3	4	2	2	5	4	1
1	0	0	0	0	1	1	0	0	0	0	1	1	0	1	0	1	2	0	2
3	1	5	3	2	3	1	2	4	2	2	3	0	3	3	1	2	0	0	0
2	3	8	4	4	9	4	5	11	5	6	16	9	7	12	4	8	15	5	10
1	1	2	1	1	0	0	0	4	2	2	6	3	3	4	0	4	5	2	3
0	1	4	2	2	2	1	1	1	1	0	2	1	1	2	1	1	3	0	3
1	0	1	0	1	2	0	2	3	2	1	3	2	1	2	2	0	3	0	3
0	0	1	1	0	3	2	1	2	0	2	4	2	2	1	0	1	2	1	1
0	1	0	0	0	2	1	1	1	0	1	1	1	0	3	1	2	2	2	0

1-13 月別、男女別、年齢別社会動態（転入）つづき

年齢各歳	総計			平成25年1月			2月			3月			4月			5月			計
	計	男	女	計	男	女	計	男	女	計	男	女	計	男	女	計	男	女	
75～79	134	44	90	9	1	8	10	5	5	16	5	11	18	6	12	12	4	8	8
75	22	6	16	1	0	1	2	1	1	3	1	2	5	1	4	3	1	2	2
76	27	9	18	2	0	2	2	1	1	4	2	2	1	0	1	2	1	1	2
77	31	9	22	3	0	3	2	1	1	3	0	3	3	1	2	3	1	2	2
78	31	14	17	1	1	0	1	1	0	4	1	3	7	2	5	3	1	2	2
79	23	6	17	2	0	2	3	1	2	2	1	1	2	2	0	1	0	1	0
80～84	151	48	103	16	5	11	13	5	8	11	5	6	10	3	7	19	6	13	15
80	38	8	30	4	1	3	4	1	3	4	0	4	2	1	1	4	1	3	7
81	36	11	25	4	0	4	4	0	4	1	0	1	3	2	1	4	3	1	2
82	26	10	16	3	1	2	1	1	0	2	2	0	3	0	3	3	2	1	3
83	22	7	15	2	1	1	1	1	0	1	1	0	2	0	2	5	0	5	0
84	29	12	17	3	2	1	3	2	1	3	2	1	0	0	0	3	0	3	3
85～89	118	32	86	13	3	10	10	3	7	8	2	6	11	1	10	7	2	5	8
85	31	11	20	3	2	1	2	0	2	4	2	2	2	0	2	2	0	2	2
86	26	8	18	3	1	2	4	2	2	2	0	2	3	0	3	1	1	0	4
87	26	7	19	4	0	4	1	1	0	1	0	1	3	1	2	3	1	2	0
88	21	4	17	1	0	1	3	0	3	1	0	1	2	0	2	0	0	0	2
89	14	2	12	2	0	2	0	0	0	0	0	0	1	0	1	1	0	1	0
90～94	53	12	41	4	2	2	4	1	3	6	1	5	2	0	2	6	1	5	3
90	11	1	10	1	1	0	0	0	0	1	0	1	1	0	1	2	0	2	0
91	17	1	16	2	0	2	2	0	2	1	0	1	1	0	1	3	1	2	2
92	14	8	6	1	1	0	1	1	0	2	1	1	0	0	0	1	0	1	1
93	7	1	6	0	0	0	0	0	0	2	0	2	0	0	0	0	0	0	0
94	4	1	3	0	0	0	1	0	1	0	0	0	0	0	0	0	0	0	0
95～99	12	1	11	0	0	0	4	0	4	0	0	0	2	0	2	1	0	1	1
95	5	1	4	0	0	0	1	0	1	0	0	0	1	0	1	0	0	0	1
96	1	0	1	0	0	0	0	0	0	0	0	0	1	0	1	0	0	0	0
97	3	0	3	0	0	0	2	0	2	0	0	0	0	0	0	0	0	0	0
98	3	0	3	0	0	0	1	0	1	0	0	0	0	0	0	1	0	1	0
99	0	0	0	0	0	0	0	0	0	0	0	0	0	0	0	0	0	0	0
100以上	2	0	2	1	0	1	0	0	0	0	0	0	0	0	0	0	0	0	0

6 月		7 月			8 月			9 月			10 月			11 月			12 月		
男	女	計	男	女	計	男	女	計	男	女	計	男	女	計	男	女	計	男	女
3	5	12	3	9	9	6	3	5	1	4	8	2	6	11	3	8	16	5	11
1	1	0	0	0	1	0	1	1	0	1	1	0	1	0	0	0	3	1	2
0	2	2	0	2	3	2	1	0	0	0	2	0	2	2	1	1	5	2	3
0	2	4	3	1	2	1	1	2	0	2	2	2	0	2	0	2	3	0	3
2	0	2	0	2	2	2	0	1	1	0	1	0	1	2	1	1	5	2	3
0	0	4	0	4	1	1	0	1	0	1	2	0	2	5	1	4	0	0	0
3	12	16	5	11	10	3	7	12	4	8	10	3	7	11	3	8	8	3	5
1	6	3	1	2	2	0	2	6	2	4	1	0	1	1	0	1	0	0	0
0	2	5	1	4	2	1	1	2	1	1	1	1	0	6	2	4	2	0	2
2	1	2	1	1	2	0	2	2	0	2	4	1	3	1	0	1	0	0	0
0	0	3	1	2	1	0	1	1	1	0	1	0	1	1	0	1	4	2	2
0	3	3	1	2	3	2	1	1	0	1	3	1	2	2	1	1	2	1	1
3	5	8	3	5	10	2	8	15	7	8	4	1	3	9	2	7	15	3	12
1	1	1	0	1	0	0	0	4	2	2	2	1	1	2	1	1	7	2	5
1	3	3	1	2	2	1	1	3	1	2	0	0	0	1	0	1	0	0	0
0	0	2	1	1	4	1	3	2	1	1	1	0	1	1	0	1	4	1	3
1	1	2	1	1	3	0	3	3	2	1	0	0	0	2	0	2	2	0	2
0	0	0	0	0	1	0	1	3	1	2	1	0	1	3	1	2	2	0	2
1	2	6	1	5	3	1	2	5	0	5	1	0	1	7	4	3	6	0	6
0	0	2	0	2	1	0	1	1	0	1	0	0	0	0	0	0	2	0	2
0	2	2	0	2	0	0	0	0	0	0	0	0	0	1	0	1	3	0	3
1	0	2	1	1	1	0	1	1	0	1	0	0	0	4	3	1	0	0	0
0	0	0	0	0	0	0	0	1	0	1	1	0	1	2	1	1	1	0	1
0	0	0	0	0	1	1	0	2	0	2	0	0	0	0	0	0	0	0	0
0	1	0	0	0	0	0	0	0	0	0	3	1	2	1	0	1	0	0	0
0	1	0	0	0	0	0	0	0	0	0	2	1	1	0	0	0	0	0	0
0	0	0	0	0	0	0	0	0	0	0	0	0	0	0	0	0	0	0	0
0	0	0	0	0	0	0	0	0	0	0	0	0	0	1	0	1	0	0	0
0	0	0	0	0	0	0	0	0	0	0	1	0	1	0	0	0	0	0	0
0	0	0	0	0	0	0	0	0	0	0	0	0	0	0	0	0	0	0	0
0	0	0	0	0	0	0	0	0	0	0	0	0	0	1	0	1	0	0	0

1-14 月別、男女別、年齢別社会動態（転出）

年齢各歳	総計			平成25年1月			2月			3月			4月			5月			計
	計	男	女	計	男	女	計	男	女	計	男	女	計	男	女	計	男	女	
総数	15,798	8,540	7,258	912	523	389	1,034	529	505	4,867	2,731	2,136	1,568	859	709	926	480	446	897
0～4	1,234	642	592	66	47	19	101	53	48	345	175	170	97	53	44	91	44	47	68
0	302	164	138	17	12	5	29	15	14	75	38	37	29	16	13	18	11	7	23
1	281	148	133	15	11	4	25	15	10	59	36	23	25	13	12	23	11	12	14
2	270	146	124	13	8	5	24	12	12	83	42	41	18	12	6	25	13	12	16
3	197	98	99	14	11	3	16	8	8	59	30	29	14	4	10	16	6	10	8
4	184	86	98	7	5	2	7	3	4	69	29	40	11	8	3	9	3	6	7
5～9	637	319	318	24	14	10	25	11	14	318	152	166	22	12	10	13	6	7	26
5	154	69	85	7	5	2	8	3	5	58	23	35	5	4	1	8	3	5	9
6	171	94	77	6	2	4	9	5	4	92	48	44	7	4	3	3	3	0	8
7	114	61	53	4	3	1	2	1	1	64	30	34	4	3	1	0	0	0	0
8	98	49	49	2	2	0	4	1	3	49	24	25	5	1	4	1	0	1	3
9	100	46	54	5	2	3	2	1	1	55	27	28	1	0	1	1	0	1	6
10～14	341	162	179	11	9	2	11	4	7	185	82	103	27	17	10	10	3	7	7
10	88	49	39	1	1	0	5	1	4	48	25	23	8	7	1	5	1	4	2
11	66	31	35	4	3	1	3	1	2	31	14	17	1	1	0	1	0	1	1
12	89	36	53	2	2	0	2	1	1	64	23	41	9	4	5	2	1	1	1
13	51	22	29	2	1	1	1	1	0	21	8	13	3	3	0	0	0	0	2
14	47	24	23	2	2	0	0	0	0	21	12	9	6	2	4	2	1	1	1
15～19	1,094	740	354	104	91	13	33	16	17	464	290	174	124	77	47	48	28	20	63
15	86	48	38	1	0	1	1	0	1	48	24	24	12	8	4	3	2	1	0
16	35	19	16	0	0	0	3	2	1	10	4	6	5	5	0	2	0	2	4
17	65	55	10	18	18	0	3	1	2	5	3	2	0	0	0	2	1	1	2
18	671	475	196	73	66	7	17	8	9	347	224	123	82	50	32	23	17	6	33
19	237	143	94	12	7	5	9	5	4	54	35	19	25	14	11	18	8	10	24
20～24	2,902	1,645	1,257	150	80	70	229	116	113	1,089	649	440	341	200	141	177	108	69	151
20	411	231	180	24	13	11	36	15	21	163	86	77	41	27	14	23	16	7	26
21	350	191	159	25	15	10	36	20	16	87	42	45	43	25	18	16	10	6	23
22	938	540	398	28	12	16	69	31	38	456	276	180	115	64	51	54	33	21	42
23	554	295	259	25	10	15	44	22	22	156	90	66	67	39	28	43	23	20	33
24	649	388	261	48	30	18	44	28	16	227	155	72	75	45	30	41	26	15	27

6 月		7 月			8 月			9 月			10 月			11 月			12 月		
男	女	計	男	女	計	男	女	計	男	女	計	男	女	計	男	女	計	男	女
494	403	1,112	544	568	1,000	525	475	1,016	531	485	913	490	423	699	368	331	854	466	388
34	34	83	36	47	87	50	37	86	51	35	84	42	42	69	31	38	57	26	31
13	10	24	12	12	18	13	5	22	13	9	19	11	8	18	6	12	10	4	6
6	8	17	8	9	23	15	8	28	16	12	19	8	11	17	4	13	16	5	11
10	6	14	8	6	19	11	8	14	9	5	16	8	8	17	10	7	11	3	8
4	4	12	2	10	16	7	9	6	4	2	10	3	7	14	10	4	12	9	3
1	6	16	6	10	11	4	7	16	9	7	20	12	8	3	1	2	8	5	3
14	12	66	37	29	46	26	20	29	11	18	25	15	10	10	5	5	33	16	17
3	6	18	8	10	19	10	9	4	1	3	6	2	4	5	2	3	7	5	2
5	3	14	9	5	11	7	4	8	4	4	3	2	1	2	2	0	8	3	5
0	0	15	10	5	3	2	1	6	2	4	9	8	1	0	0	0	7	2	5
2	1	8	5	3	7	3	4	6	3	3	5	2	3	2	1	1	6	5	1
4	2	11	5	6	6	4	2	5	1	4	2	1	1	1	0	1	5	1	4
2	5	23	8	15	23	12	11	10	5	5	9	6	3	4	3	1	21	11	10
1	1	2	1	1	3	2	1	3	2	1	5	4	1	1	1	0	5	3	2
1	0	8	3	5	6	3	3	4	1	3	0	0	0	1	1	0	6	3	3
0	1	1	0	1	5	3	2	1	0	1	1	1	0	0	0	0	1	1	0
0	2	8	3	5	4	2	2	1	1	0	2	1	1	1	0	1	6	2	4
0	1	4	1	3	5	2	3	1	1	0	1	0	1	1	1	0	3	2	1
50	13	39	21	18	35	26	9	30	20	10	24	12	12	24	14	10	106	95	11
0	0	4	4	0	7	5	2	2	1	1	4	1	3	1	1	0	3	2	1
3	1	4	0	4	0	0	0	2	2	0	3	2	1	2	1	1	0	0	0
2	0	1	1	0	5	4	1	2	0	2	0	0	0	1	1	0	26	24	2
28	5	11	6	5	5	5	0	6	4	2	5	2	3	5	4	1	64	61	3
17	7	19	10	9	18	12	6	18	13	5	12	7	5	15	7	8	13	8	5
95	56	144	79	65	157	78	79	147	79	68	119	70	49	97	45	52	101	46	55
19	7	18	11	7	20	12	8	16	10	6	20	10	10	15	10	5	9	2	7
14	9	16	6	10	24	10	14	28	15	13	17	13	4	15	9	6	20	12	8
29	13	39	23	16	35	19	16	39	21	18	16	10	6	22	9	13	23	13	10
18	15	33	19	14	34	18	16	36	20	16	33	20	13	23	5	18	27	11	16
15	12	38	20	18	44	19	25	28	13	15	33	17	16	22	12	10	22	8	14

1-14 月別、男女別、年齢別社会動態（転出）つづき

年齢各歳	総計			平成25年1月			2月			3月			4月			5月			計
	計	男	女	計	男	女	計	男	女	計	男	女	計	男	女	計	男	女	
25～29	2,683	1,311	1,372	166	73	93	184	88	96	598	334	264	299	147	152	173	82	91	171
25	591	313	278	40	17	23	46	20	26	157	93	64	64	34	30	33	15	18	42
26	574	265	309	35	15	20	35	21	14	142	77	65	61	24	37	43	23	20	39
27	522	256	266	25	10	15	37	13	24	115	68	47	59	33	26	34	13	21	26
28	506	227	279	37	16	21	26	13	13	94	49	45	55	23	32	31	10	21	26
29	490	250	240	29	15	14	40	21	19	90	47	43	60	33	27	32	21	11	38
30～34	1,985	1,005	980	117	58	59	128	61	67	477	240	237	229	113	116	121	58	63	118
30	431	204	227	25	9	16	29	9	20	96	53	43	47	22	25	21	9	12	25
31	417	195	222	29	17	12	18	11	7	88	29	59	50	29	21	33	15	18	29
32	422	231	191	19	11	8	23	11	12	119	64	55	56	27	29	25	15	10	25
33	361	196	165	20	10	10	31	17	14	88	52	36	28	14	14	21	9	12	17
34	354	179	175	24	11	13	27	13	14	86	42	44	48	21	27	21	10	11	22
35～39	1,518	783	735	100	58	42	95	49	46	418	213	205	114	60	54	78	41	37	85
35	337	164	173	26	11	15	20	10	10	91	48	43	30	9	21	21	11	10	15
36	336	170	166	22	11	11	25	15	10	77	35	42	23	18	5	14	6	8	20
37	293	143	150	18	10	8	16	5	11	84	40	44	23	14	9	15	5	10	15
38	283	160	123	23	18	5	15	7	8	78	45	33	18	8	10	14	12	2	24
39	269	146	123	11	8	3	19	12	7	88	45	43	20	11	9	14	7	7	11
40～44	993	579	414	53	26	27	58	36	22	313	178	135	87	54	33	53	27	26	62
40	237	150	87	10	5	5	20	10	10	73	50	23	22	14	8	14	11	3	17
41	192	93	99	12	7	5	12	6	6	58	24	34	12	7	5	8	3	5	13
42	210	117	93	12	4	8	11	8	3	68	38	30	17	13	4	14	4	10	12
43	195	115	80	12	7	5	9	7	2	63	31	32	22	11	11	9	4	5	14
44	159	104	55	7	3	4	6	5	1	51	35	16	14	9	5	8	5	3	6
45～49	684	402	282	26	17	9	46	27	19	228	128	100	70	42	28	37	19	18	35
45	180	110	70	6	5	1	9	5	4	53	31	22	12	7	5	8	4	4	6
46	127	78	49	5	3	2	10	6	4	45	32	13	15	6	9	8	6	2	7
47	133	70	63	5	4	1	14	5	9	51	24	27	13	9	4	5	2	3	6
48	126	73	53	6	3	3	7	6	1	44	21	23	16	11	5	6	3	3	7
49	118	71	47	4	2	2	6	5	1	35	20	15	14	9	5	10	4	6	9

6 月		7 月			8 月			9 月			10 月			11 月			12 月		
男	女	計	男	女	計	男	女	計	男	女	計	男	女	計	男	女	計	男	女
92	79	212	87	125	197	93	104	205	89	116	175	86	89	161	72	89	142	68	74
22	20	47	24	23	43	27	16	41	18	23	32	19	13	25	12	13	21	12	9
17	22	42	15	27	35	11	24	40	15	25	35	17	18	37	13	24	30	17	13
17	9	45	15	30	33	18	15	34	15	19	44	22	22	36	16	20	34	16	18
10	16	42	20	22	44	19	25	51	24	27	34	15	19	33	14	19	33	14	19
26	12	36	13	23	42	18	24	39	17	22	30	13	17	30	17	13	24	9	15
52	66	174	81	93	125	63	62	149	88	61	135	75	60	103	60	43	109	56	53
8	17	27	9	18	36	19	17	44	28	16	28	16	12	22	11	11	31	11	20
13	16	41	15	26	24	12	12	31	14	17	28	16	12	26	15	11	20	9	11
9	16	36	20	16	13	7	6	30	18	12	34	19	15	21	13	8	21	17	4
8	9	33	19	14	31	14	17	28	16	12	27	14	13	18	13	5	19	10	9
14	8	37	18	19	21	11	10	16	12	4	18	10	8	16	8	8	18	9	9
45	40	122	57	65	107	56	51	131	68	63	113	59	54	70	35	35	85	42	43
6	9	25	12	13	19	12	7	34	21	13	26	11	15	17	8	9	13	5	8
12	8	32	10	22	30	13	17	29	13	16	20	11	9	25	12	13	19	14	5
10	5	25	13	12	16	8	8	26	11	15	26	13	13	8	3	5	21	11	10
9	15	20	10	10	23	15	8	20	10	10	19	12	7	13	8	5	16	6	10
8	3	20	12	8	19	8	11	22	13	9	22	12	10	7	4	3	16	6	10
37	25	85	46	39	60	36	24	61	36	25	55	35	20	49	36	13	57	32	25
13	4	13	3	10	17	11	6	11	8	3	14	9	5	9	6	3	17	10	7
5	8	21	9	12	9	3	6	13	7	6	12	11	1	12	6	6	10	5	5
6	6	21	13	8	12	9	3	14	5	9	13	6	7	7	5	2	9	6	3
9	5	15	12	3	12	7	5	12	9	3	7	4	3	10	9	1	10	5	5
4	2	15	9	6	10	6	4	11	7	4	9	5	4	11	10	1	11	6	5
18	17	48	32	16	43	28	15	52	33	19	49	26	23	20	15	5	30	17	13
4	2	18	12	6	16	9	7	14	12	2	17	8	9	8	6	2	13	7	6
4	3	5	3	2	7	5	2	8	5	3	9	4	5	5	3	2	3	1	2
2	4	6	3	3	8	6	2	8	2	6	7	5	2	4	3	1	6	5	1
4	3	5	5	0	4	2	2	12	6	6	12	6	6	3	3	0	4	3	1
4	5	14	9	5	8	6	2	10	8	2	4	3	1	0	0	0	4	1	3

1-14 月別、男女別、年齢別社会動態（転出）つづき

年齢各歳	総計			平成25年1月			2月			3月			4月			5月			計
	計	男	女	計	男	女	計	男	女	計	男	女	計	男	女	計	男	女	
50～54	544	340	204	25	12	13	32	19	13	195	141	54	43	29	14	32	15	17	33
50	125	76	49	4	2	2	5	3	2	43	29	14	8	5	3	6	3	3	12
51	102	68	34	5	2	3	10	6	4	35	30	5	9	6	3	9	6	3	3
52	81	48	33	3	1	2	2	2	0	27	18	9	6	4	2	3	1	2	4
53	131	76	55	10	5	5	10	4	6	49	33	16	9	5	4	9	4	5	8
54	105	72	33	3	2	1	5	4	1	41	31	10	11	9	2	5	1	4	6
55～59	367	224	143	20	16	4	28	17	11	109	78	31	35	17	18	25	16	9	24
55	79	52	27	6	4	2	8	5	3	28	22	6	2	2	0	3	2	1	4
56	75	43	32	3	3	0	3	1	2	23	16	7	7	4	3	7	6	1	8
57	85	48	37	2	2	0	4	2	2	27	17	10	14	5	9	4	2	2	4
58	69	45	24	6	4	2	6	3	3	16	12	4	7	5	2	5	2	3	3
59	59	36	23	3	3	0	7	6	1	15	11	4	5	1	4	6	4	2	5
60～64	281	164	117	11	6	5	21	11	10	58	38	20	28	16	12	22	13	9	15
60	85	54	31	4	1	3	6	4	2	24	18	6	10	8	2	7	2	5	2
61	47	28	19	3	1	2	3	2	1	7	3	4	6	2	4	4	3	1	2
62	53	28	25	3	3	0	6	3	3	10	4	6	6	2	4	5	3	2	6
63	50	32	18	0	0	0	0	0	0	14	10	4	3	3	0	3	3	0	2
64	46	22	24	1	1	0	6	2	4	3	3	0	3	1	2	3	2	1	3
65～69	167	102	65	11	7	4	14	10	4	22	18	4	14	10	4	7	6	1	8
65	60	41	19	2	2	0	4	3	1	12	9	3	7	4	3	3	2	1	3
66	41	28	13	2	2	0	2	1	1	4	4	0	5	5	0	2	2	0	3
67	27	12	15	6	3	3	6	4	2	1	1	0	0	0	0	1	1	0	1
68	17	8	9	0	0	0	2	2	0	1	1	0	0	0	0	1	1	0	1
69	22	13	9	1	0	1	0	0	0	4	3	1	2	1	1	0	0	0	0
70～74	108	50	58	6	4	2	10	6	4	16	6	10	8	1	7	10	3	7	11
70	23	11	12	0	0	0	2	1	1	2	0	2	2	1	1	2	0	2	3
71	25	14	11	3	3	0	5	3	2	3	2	1	2	0	2	2	1	1	2
72	18	10	8	1	1	0	1	0	1	3	1	2	1	0	1	0	0	0	3
73	25	10	15	1	0	1	2	2	0	4	2	2	2	0	2	2	0	2	3
74	17	5	12	1	0	1	0	0	0	4	1	3	1	0	1	4	2	2	0

6 月		7 月			8 月			9 月			10 月			11 月			12 月		
男	女	計	男	女	計	男	女	計	男	女	計	男	女	計	男	女	計	男	女
18	15	46	21	25	22	13	9	30	16	14	43	26	17	17	15	2	26	15	11
9	3	14	3	11	4	3	1	9	4	5	8	6	2	4	4	0	8	5	3
2	1	3	2	1	7	3	4	3	1	2	9	6	3	4	3	1	5	1	4
1	3	11	5	6	6	5	1	7	3	4	5	2	3	4	4	0	3	2	1
2	6	12	7	5	2	2	0	7	4	3	10	6	4	1	1	0	4	3	1
4	2	6	4	2	3	0	3	4	4	0	11	6	5	4	3	1	6	4	2
11	13	23	16	7	28	12	16	13	4	9	22	12	10	16	9	7	24	16	8
3	1	4	4	0	7	1	6	3	1	2	4	2	2	4	2	2	6	4	2
3	5	3	2	1	6	2	4	0	0	0	7	2	5	2	1	1	6	3	3
1	3	6	5	1	8	4	4	3	0	3	3	3	0	3	2	1	7	5	2
2	1	5	2	3	7	5	2	2	1	1	6	4	2	3	3	0	3	2	1
2	3	5	3	2	0	0	0	5	2	3	2	1	1	4	1	3	2	2	0
9	6	17	5	12	27	18	9	27	16	11	17	12	5	22	10	12	16	10	6
0	2	4	0	4	5	5	0	8	5	3	6	4	2	6	4	2	3	3	0
2	0	2	1	1	5	4	1	3	2	1	3	3	0	6	3	3	3	2	1
4	2	2	1	1	3	2	1	6	3	3	2	1	1	1	0	1	3	2	1
1	1	5	3	2	9	4	5	4	2	2	3	3	0	4	2	2	3	1	2
2	1	4	0	4	5	3	2	6	4	2	3	1	2	5	1	4	4	2	2
3	5	16	11	5	18	8	10	16	6	10	14	8	6	13	8	5	14	7	7
2	1	7	7	0	4	2	2	3	1	2	5	3	2	4	3	1	6	3	3
1	2	1	1	0	5	1	4	7	4	3	3	3	0	3	2	1	4	2	2
0	1	2	0	2	1	1	0	2	0	2	2	0	2	4	1	3	1	1	0
0	1	2	1	1	5	1	4	1	0	1	2	0	2	1	1	0	1	1	0
0	0	4	2	2	3	3	0	3	1	2	2	2	0	1	1	0	2	0	2
7	4	7	4	3	7	3	4	8	4	4	4	2	2	11	6	5	10	4	6
2	1	0	0	0	2	1	1	1	1	0	2	1	1	6	4	2	1	0	1
1	1	2	2	0	1	0	1	3	2	1	0	0	0	0	0	0	2	0	2
3	0	2	0	2	1	0	1	2	1	1	1	1	0	1	1	0	2	2	0
1	2	2	2	0	1	0	1	1	0	1	1	0	1	2	1	1	4	2	2
0	0	1	0	1	2	2	0	1	0	1	0	0	0	2	0	2	1	0	1

1-14 月別、男女別、年齢別社会動態（転出）つづき

年齢各歳	総計			平成25年1月			2月			3月			4月			5月			計
	計	男	女	計	男	女	計	男	女	計	男	女	計	男	女	計	男	女	
75～79	79	26	53	4	2	2	7	1	6	8	3	5	10	3	7	8	3	5	8
75	15	7	8	1	0	1	2	0	2	2	1	1	2	2	0	2	1	1	0
76	9	4	5	0	0	0	2	1	1	0	0	0	2	0	2	2	1	1	1
77	22	10	12	2	1	1	0	0	0	3	2	1	2	1	1	3	1	2	2
78	17	4	13	1	1	0	1	0	1	0	0	0	1	0	1	0	0	0	5
79	16	1	15	0	0	0	2	0	2	3	0	3	3	0	3	1	0	1	0
80～84	75	23	52	3	0	3	7	3	4	10	3	7	8	4	4	5	4	1	3
80	16	2	14	1	0	1	0	0	0	3	0	3	2	1	1	0	0	0	0
81	12	4	8	1	0	1	2	0	2	2	0	2	3	2	1	1	1	0	1
82	10	5	5	0	0	0	1	1	0	3	3	0	0	0	0	1	1	0	0
83	22	5	17	1	0	1	3	1	2	2	0	2	1	0	1	2	1	1	1
84	15	7	8	0	0	0	1	1	0	0	0	0	2	1	1	1	1	0	1
85～89	70	14	56	8	2	6	5	1	4	7	2	5	9	2	7	10	1	9	5
85	14	2	12	0	0	0	1	0	1	1	0	1	3	1	2	4	0	4	1
86	13	3	10	1	0	1	3	0	3	0	0	0	4	1	3	0	0	0	0
87	13	5	8	1	1	0	1	1	0	1	0	1	0	0	0	2	1	1	2
88	20	3	17	4	1	3	0	0	0	2	1	1	2	0	2	4	0	4	2
89	10	1	9	2	0	2	0	0	0	3	1	2	0	0	0	0	0	0	0
90～94	29	6	23	7	1	6	0	0	0	5	1	4	1	0	1	5	2	3	3
90	11	3	8	3	0	3	0	0	0	3	1	2	1	0	1	1	1	0	1
91	8	1	7	1	0	1	0	0	0	1	0	1	0	0	0	3	0	3	1
92	6	0	6	1	0	1	0	0	0	1	0	1	0	0	0	0	0	0	1
93	1	0	1	1	0	1	0	0	0	0	0	0	0	0	0	0	0	0	0
94	3	2	1	1	1	0	0	0	0	0	0	0	0	0	0	1	1	0	0
95～99	7	3	4	0	0	0	0	0	0	2	0	2	2	2	0	1	1	0	1
95	1	1	0	0	0	0	0	0	0	0	0	0	1	1	0	0	0	0	0
96	2	1	1	0	0	0	0	0	0	1	0	1	1	1	0	0	0	0	0
97	1	0	1	0	0	0	0	0	0	0	0	0	0	0	0	0	0	0	1
98	3	1	2	0	0	0	0	0	0	1	0	1	0	0	0	1	1	0	0
99	0	0	0	0	0	0	0	0	0	0	0	0	0	0	0	0	0	0	0
100以上	0	0	0	0	0	0	0	0	0	0	0	0	0	0	0	0	0	0	0

6 月		7 月			8 月			9 月			10 月			11 月			12 月		
男	女	計	男	女	計	男	女	計	男	女	計	男	女	計	男	女	計	男	女
3	5	3	2	1	5	0	5	6	1	5	8	3	5	4	2	2	8	3	5
0	0	1	1	0	1	0	1	1	1	0	0	0	0	1	1	0	2	0	2
1	0	0	0	0	1	0	1	0	0	0	1	1	0	0	0	0	0	0	0
2	0	0	0	0	1	0	1	3	0	3	4	1	3	1	1	0	1	1	0
0	5	2	1	1	0	0	0	2	0	2	1	0	1	1	0	1	3	2	1
0	0	0	0	0	2	0	2	0	0	0	2	1	1	1	0	1	2	0	2
2	1	1	0	1	8	2	6	10	1	9	7	0	7	4	2	2	9	2	7
0	0	0	0	0	2	1	1	3	0	3	2	0	2	0	0	0	3	0	3
1	0	1	0	1	0	0	0	0	0	0	0	0	0	1	0	1	0	0	0
0	0	0	0	0	0	0	0	2	0	2	1	0	1	0	0	0	2	0	2
0	1	0	0	0	1	0	1	4	0	4	2	0	2	3	2	1	2	1	1
1	0	0	0	0	5	1	4	1	1	0	2	0	2	0	0	0	2	1	1
0	5	2	1	1	4	1	3	3	3	0	9	1	8	4	0	4	4	0	4
0	1	0	0	0	1	1	0	0	0	0	2	0	2	0	0	0	1	0	1
0	0	2	1	1	0	0	0	1	1	0	2	0	2	0	0	0	0	0	0
0	2	0	0	0	0	0	0	1	1	0	3	1	2	1	0	1	1	0	1
0	2	0	0	0	0	0	0	1	1	0	1	0	1	3	0	3	1	0	1
0	0	0	0	0	3	0	3	0	0	0	1	0	1	0	0	0	1	0	1
2	1	1	0	1	1	0	1	2	0	2	1	0	1	1	0	1	2	0	2
1	0	0	0	0	1	0	1	1	0	1	0	0	0	0	0	0	0	0	0
1	0	0	0	0	0	0	0	1	0	1	0	0	0	1	0	1	0	0	0
0	1	1	0	1	0	0	0	0	0	0	1	0	1	0	0	0	1	0	1
0	0	0	0	0	0	0	0	0	0	0	0	0	0	0	0	0	0	0	0
0	0	0	0	0	0	0	0	0	0	0	0	0	0	0	0	0	1	0	1
0	1	0	0	0	0	0	0	1	0	1	0	0	0	0	0	0	0	0	0
0	0	0	0	0	0	0	0	0	0	0	0	0	0	0	0	0	0	0	0
0	0	0	0	0	0	0	0	0	0	0	0	0	0	0	0	0	0	0	0
0	1	0	0	0	0	0	0	0	0	0	0	0	0	0	0	0	0	0	0
0	0	0	0	0	0	0	0	1	0	1	0	0	0	0	0	0	0	0	0
0	0	0	0	0	0	0	0	0	0	0	0	0	0	0	0	0	0	0	0
0	0	0	0	0	0	0	0	0	0	0	0	0	0	0	0	0	0	0	0

1-15 月別，男女別，地区別市内間移動（転居入）

地区	総計			平成25年1月			2月			3月			4月			5月			計
	計	男	女	計	男	女	計	男	女	計	男	女	計	男	女	計	男	女	
総数	18,357	8,771	9,586	1,356	653	703	1,467	709	758	2,162	1,020	1,142	1,882	900	982	1,506	725	781	1,185
番町	224	104	120	9	5	4	14	8	6	18	7	11	20	7	13	13	4	9	11
東雲	411	216	195	37	15	22	42	20	22	56	31	25	42	25	17	34	18	16	29
八坂	388	160	228	33	15	18	54	21	33	42	15	27	29	19	10	33	13	20	37
素鷲	945	445	500	85	36	49	81	41	40	110	42	68	76	41	35	83	33	50	73
雄郡	1,237	571	666	88	44	44	111	53	58	140	67	73	114	46	68	103	50	53	79
新玉	504	240	264	42	23	19	35	21	14	49	18	31	45	22	23	32	16	16	33
味酒	858	397	461	58	23	35	60	32	28	101	47	54	96	43	53	76	29	47	44
清水	1,073	530	543	67	36	31	81	37	44	101	48	53	88	48	40	86	46	40	70
桑原	1,083	524	559	67	33	34	83	44	39	119	57	62	121	54	67	77	47	30	60
道後	865	403	462	56	27	29	60	32	28	158	77	81	119	52	67	70	33	37	41
味生	1,032	494	538	84	40	44	70	30	40	103	46	57	119	54	65	87	41	46	65
生石	661	337	324	56	32	24	60	30	30	72	36	36	46	22	24	70	38	32	38
垣生	329	150	179	31	17	14	49	25	24	53	25	28	33	12	21	14	6	8	21
宮前	371	187	184	33	14	19	29	14	15	35	20	15	29	17	12	34	21	13	38
三津	216	100	116	18	7	11	13	6	7	36	16	20	21	9	12	19	11	8	5
高浜	237	107	130	7	1	6	21	11	10	45	19	26	9	4	5	24	12	12	10
久枝	793	390	403	69	33	36	61	31	30	77	40	37	99	53	46	57	30	27	41
潮見	465	223	242	37	24	13	27	16	11	65	37	28	69	26	43	24	9	15	21
和気	418	208	210	18	8	10	44	23	21	71	40	31	47	21	26	41	18	23	26
堀江	286	148	138	27	14	13	19	9	10	23	11	12	25	11	14	29	13	16	29
余土	814	383	431	62	30	32	76	34	42	125	53	72	91	38	53	43	22	21	50
由良	14	5	9	0	0	0	0	0	0	2	1	1	0	0	0	2	0	2	1
泊	5	3	2	0	0	0	0	0	0	0	0	0	2	2	0	0	0	0	0
久米	1,185	568	617	81	39	42	102	49	53	137	63	74	122	67	55	102	48	54	98
湯山	272	128	144	9	3	6	29	16	13	27	15	12	36	14	22	12	8	4	3
日浦	4	2	2	1	1	0	1	0	1	0	0	0	0	0	0	0	0	0	1
伊台	182	83	99	20	9	11	3	2	1	21	10	11	14	6	8	27	14	13	18
五明	15	6	9	0	0	0	1	1	0	4	2	2	0	0	0	5	1	4	2
小野	446	213	233	29	19	10	25	8	17	54	24	30	57	34	23	36	15	21	37
浮穴	319	150	169	22	11	11	26	14	12	21	8	13	43	19	24	24	12	12	16
石井	1,787	849	938	138	60	78	110	44	66	207	100	107	172	86	86	167	80	87	128
荏原	180	92	88	11	3	8	22	9	13	31	18	13	8	6	2	15	8	7	10
坂本	19	11	8	0	0	0	1	0	1	3	2	1	4	2	2	2	1	1	4
浅海	18	9	9	2	1	1	0	0	0	2	2	0	2	1	1	6	3	3	1
立岩	11	6	5	0	0	0	1	0	1	3	1	2	1	0	1	0	0	0	2
難波	38	19	19	8	3	5	0	0	0	5	3	2	1	0	1	2	0	2	6
正岡	40	22	18	5	3	2	0	0	0	1	1	0	10	4	6	8	5	3	4
北条	185	86	99	16	9	7	10	6	4	11	5	6	8	4	4	17	5	12	8
河野	133	64	69	14	8	6	14	8	6	18	5	13	12	4	8	9	5	4	7
栗井	203	100	103	12	4	8	21	10	11	12	6	6	28	17	11	18	8	10	14
睦野	8	3	5	0	0	0	5	2	3	0	0	0	1	0	1	0	0	0	0
東中島	59	24	35	4	3	1	4	1	3	2	1	1	19	8	11	5	2	3	4
西中島	6	3	3	0	0	0	2	1	1	0	0	0	0	0	0	0	0	0	0
神和	18	8	10	0	0	0	0	0	0	2	1	1	4	2	2	0	0	0	0

6月		7月			8月			9月			10月			11月			12月		
男	女	計	男	女	計	男	女	計	男	女	計	男	女	計	男	女	計	男	女
569	616	1,536	737	799	1,473	694	779	1,256	615	641	1,594	748	846	1,475	702	773	1,465	699	766
7	4	12	6	6	13	5	8	14	7	7	11	3	8	9	6	3	80	39	41
17	12	18	9	9	35	19	16	35	20	15	26	14	12	23	12	11	34	16	18
12	25	29	13	16	29	10	19	24	8	16	35	16	19	24	10	14	19	8	11
44	29	75	34	41	82	36	46	72	35	37	83	45	38	65	28	37	60	30	30
39	40	110	49	61	87	32	55	89	45	44	109	52	57	124	52	72	83	42	41
17	16	58	26	32	62	29	33	27	10	17	42	21	21	34	14	20	45	23	22
20	24	81	43	38	60	28	32	59	27	32	81	38	43	69	39	30	73	28	45
32	38	81	34	47	72	37	35	66	35	31	163	74	89	125	68	57	73	35	38
29	31	98	48	50	75	33	42	66	35	31	82	36	46	108	48	60	127	60	67
17	24	41	22	19	84	35	49	48	24	24	52	22	30	73	34	39	63	28	35
36	29	97	53	44	90	47	43	88	43	45	72	28	44	86	43	43	71	33	38
16	22	54	31	23	51	22	29	58	32	26	44	24	20	54	25	29	58	29	29
9	12	27	12	15	21	8	13	13	4	9	24	11	13	29	13	16	14	8	6
16	22	31	13	18	22	11	11	30	13	17	34	16	18	32	18	14	24	14	10
2	3	17	6	11	16	9	7	20	8	12	27	15	12	14	6	8	10	5	5
4	6	38	15	23	15	8	7	17	9	8	19	11	8	17	6	11	15	7	8
19	22	76	37	39	70	37	33	52	27	25	67	33	34	58	21	37	66	29	37
10	11	35	14	21	32	14	18	43	23	20	46	21	25	38	20	18	28	9	19
12	14	27	11	16	27	15	12	27	13	14	33	15	18	24	13	11	33	19	14
19	10	21	13	8	27	15	12	25	13	12	26	12	14	12	5	7	23	13	10
25	25	74	33	41	56	28	28	41	24	17	66	32	34	75	42	33	55	22	33
0	1	2	1	1	0	0	0	0	0	0	5	3	2	1	0	1	1	0	1
0	0	0	0	0	3	1	2	0	0	0	0	0	0	0	0	0	0	0	0
38	60	115	62	53	118	58	60	77	33	44	77	38	39	79	36	43	77	37	40
0	3	31	14	17	21	12	9	11	3	8	31	14	17	32	17	15	30	12	18
1	0	0	0	0	1	0	1	0	0	0	0	0	0	0	0	0	0	0	0
7	11	3	2	1	17	10	7	9	2	7	26	10	16	18	9	9	6	2	4
1	1	0	0	0	1	0	1	0	0	0	0	0	0	2	1	1	0	0	0
19	18	21	10	11	33	15	18	42	21	21	41	15	26	23	7	16	48	26	22
9	7	22	11	11	37	17	20	17	7	10	29	14	15	20	10	10	42	18	24
65	63	148	63	85	155	77	78	123	62	61	165	79	86	132	62	70	142	71	71
4	6	13	9	4	11	4	7	14	8	6	13	8	5	16	6	10	16	9	7
2	2	1	1	0	0	0	0	2	1	1	2	2	0	0	0	0	0	0	0
1	0	1	0	1	1	0	1	0	0	0	0	0	0	2	1	1	1	0	1
1	1	0	0	0	1	1	0	1	1	0	0	0	0	1	1	0	1	1	0
4	2	4	2	2	1	0	1	0	0	0	5	3	2	5	3	2	1	1	0
1	3	0	0	0	1	1	0	0	0	0	5	3	2	5	3	2	1	1	0
2	6	29	15	14	19	9	10	16	8	8	19	8	11	14	7	7	18	8	10
3	4	16	8	8	9	4	5	5	3	2	9	3	6	13	8	5	7	5	2
8	6	27	15	12	15	7	8	11	6	5	13	5	8	16	6	10	16	8	8
0	0	0	0	0	0	0	0	0	0	0	2	1	1	0	0	0	0	0	0
1	3	2	1	1	2	0	2	8	3	5	4	1	3	1	0	1	4	3	1
0	0	0	0	0	1	0	1	2	1	1	0	0	0	1	1	0	0	0	0
0	0	1	1	0	0	0	0	4	1	3	6	2	4	1	1	0	0	0	0

1-16 月別，男女別，地区別市内間移動（転居出）

地 区	総 計			平成25年1月			2月			3月			4月			5月			計
	計	男	女	計	男	女	計	男	女	計	男	女	計	男	女	計	男	女	
総 数	18,357	8,771	9,586	1,356	653	703	1,467	709	758	2,162	1,020	1,142	1,882	900	982	1,506	725	781	1,185
番 町	198	93	105	18	10	8	20	13	7	32	13	19	11	6	5	14	7	7	8
東 雲	368	160	208	28	14	14	38	15	23	41	14	27	23	10	13	24	8	16	22
八 坂	342	149	193	33	15	18	18	7	11	52	21	31	36	16	20	15	6	9	11
素 鷲	1,086	513	573	45	22	23	96	48	48	141	61	80	124	61	63	90	40	50	60
雄 郡	1,391	671	720	104	45	59	114	57	57	142	61	81	118	61	57	125	60	65	102
新 玉	604	290	314	78	43	35	45	18	27	61	25	36	58	26	32	52	25	27	35
味 酒	869	404	465	51	21	30	77	40	37	113	48	65	109	51	58	63	28	35	42
清 水	1,005	480	525	95	43	52	67	31	36	129	57	72	116	54	62	107	50	57	66
桑 原	981	475	506	55	29	26	67	38	29	129	62	67	95	47	48	95	49	46	81
道 後	829	408	421	56	29	27	73	33	40	88	42	46	74	33	41	76	34	42	54
味 生	897	420	477	49	24	25	83	32	51	106	51	55	90	44	46	70	38	32	61
生 石	632	318	314	41	20	21	60	29	31	68	37	31	59	27	32	48	23	25	53
垣 生	293	150	143	19	9	10	29	15	14	19	8	11	37	18	19	21	13	8	16
宮 前	505	241	264	38	19	19	43	19	24	45	25	20	43	22	21	29	16	13	30
三 津	212	101	111	14	7	7	19	7	12	13	4	9	26	13	13	23	13	10	12
高 浜	214	94	120	14	7	7	13	5	8	24	10	14	22	12	10	11	3	8	14
久 枝	945	459	486	65	35	30	75	38	37	88	43	45	108	50	58	103	43	60	55
潮 見	451	223	228	23	11	12	42	21	21	35	19	16	35	20	15	46	22	24	22
和 気	371	190	181	29	14	15	20	11	9	43	20	23	56	27	29	33	18	15	32
堀 江	307	146	161	28	14	14	21	9	12	34	18	16	25	10	15	34	17	17	25
余 土	890	422	468	78	36	42	67	36	31	111	60	51	69	28	41	71	33	38	61
由 良	16	6	10	0	0	0	0	0	0	5	4	1	1	0	1	2	0	2	0
泊	9	3	6	0	0	0	2	0	2	0	0	0	1	0	1	3	2	1	0
久 米	1,072	513	559	93	48	45	80	38	42	117	54	63	107	49	58	86	40	46	59
湯 山	219	108	111	12	4	8	21	11	10	20	14	6	25	12	13	14	5	9	19
日 浦	20	10	10	0	0	0	5	3	2	5	3	2	3	1	2	2	1	1	0
伊 台	132	71	61	12	4	8	7	3	4	25	18	7	10	5	5	8	4	4	9
五 明	10	6	4	0	0	0	3	2	1	1	0	1	2	2	0	1	1	0	0
小 野	317	151	166	21	10	11	43	16	27	25	15	10	45	25	20	14	5	9	23
浮 穴	293	133	160	32	9	23	42	19	23	35	21	14	33	16	17	27	15	12	16
石 井	1,879	917	962	148	70	78	116	66	50	256	129	127	186	92	94	141	78	63	131
荏 原	189	84	105	13	9	4	12	5	7	30	7	23	22	14	8	7	2	5	7
坂 本	26	14	12	2	1	1	0	0	0	9	4	5	3	2	1	2	1	1	2
浅 海	31	17	14	2	2	0	3	3	0	2	1	1	5	2	3	7	4	3	0
立 岩	23	12	11	1	1	0	2	1	1	10	5	5	0	0	0	0	0	0	0
難 波	45	17	28	1	1	0	1	0	1	14	6	8	3	0	3	1	1	0	5
正 岡	51	28	23	3	3	0	2	2	0	3	1	2	4	2	2	0	0	0	7
北 条	244	103	141	24	6	18	5	1	4	28	12	16	23	9	14	11	6	5	19
河 野	123	49	74	9	5	4	10	3	7	14	7	7	38	15	23	9	4	5	14
粟 井	147	69	78	16	9	7	14	8	6	23	8	15	11	5	6	12	6	6	8
睦 野	13	5	8	0	0	0	3	1	2	6	3	3	1	0	1	1	1	0	0
東 中島	60	30	30	2	1	1	2	2	0	14	7	7	15	8	7	7	3	4	2
西 中島	19	5	14	1	0	1	2	0	2	1	0	1	6	2	4	0	0	0	1
神 和	29	13	16	3	3	0	5	3	2	5	2	3	4	3	1	1	0	1	1

6月		7月			8月			9月			10月			11月			12月		
男	女	計	男	女	計	男	女	計	男	女	計	男	女	計	男	女	計	男	女
569	616	1,536	737	799	1,473	694	779	1,256	615	641	1,594	748	846	1,475	702	773	1,465	699	766
2	6	16	5	11	12	6	6	19	11	8	15	5	10	10	5	5	23	10	13
11	11	23	9	14	27	13	14	34	18	16	46	21	25	31	14	17	31	13	18
5	6	22	10	12	40	12	28	29	14	15	37	18	19	18	9	9	31	16	15
21	39	90	43	47	82	34	48	70	31	39	115	63	52	88	45	43	85	44	41
50	52	113	52	61	114	57	57	95	47	48	117	54	63	122	65	57	125	62	63
14	21	59	32	27	29	16	13	40	19	21	57	29	28	51	26	25	39	17	22
23	19	58	24	34	79	39	40	68	40	28	66	30	36	78	36	42	65	24	41
33	33	86	45	41	77	34	43	80	38	42	57	34	23	53	25	28	72	36	36
38	43	88	40	48	93	48	45	49	26	23	91	42	49	82	35	47	56	21	35
30	24	70	34	36	54	27	27	51	28	23	77	38	39	76	40	36	80	40	40
31	30	75	37	38	82	34	48	66	29	37	76	33	43	77	35	42	62	32	30
25	28	54	30	24	43	21	22	41	21	20	59	31	28	59	29	30	47	25	22
9	7	19	11	8	22	13	9	16	8	8	43	19	24	33	17	16	19	10	9
13	17	48	24	24	50	23	27	52	24	28	41	22	19	38	16	22	48	18	30
7	5	16	7	9	34	15	19	16	10	6	16	9	7	9	4	5	14	5	9
5	9	17	7	10	18	9	9	17	7	10	25	10	15	25	12	13	14	7	7
35	20	85	35	50	67	34	33	58	27	31	81	35	46	72	41	31	88	43	45
11	11	34	16	18	57	28	29	45	21	24	53	26	27	35	17	18	24	11	13
18	14	40	22	18	15	9	6	11	4	7	20	11	9	49	21	28	23	15	8
11	14	18	10	8	20	13	7	26	11	15	27	11	16	30	15	15	19	7	12
26	35	96	50	46	67	26	41	55	24	31	78	34	44	68	32	36	69	37	32
0	0	3	1	2	1	0	1	0	0	0	2	1	1	1	0	1	1	0	1
0	0	0	0	0	0	0	0	0	0	0	1	0	1	2	1	1	0	0	0
33	26	89	41	48	76	38	38	76	34	42	105	51	54	85	37	48	99	50	49
9	10	10	5	5	24	11	13	11	6	5	15	5	10	18	10	8	30	16	14
0	0	1	1	0	0	0	0	1	1	0	0	0	0	2	0	2	1	0	1
5	4	5	3	2	9	6	3	12	8	4	11	6	5	10	3	7	14	6	8
0	0	1	1	0	0	0	0	0	0	0	0	0	0	1	0	1	1	0	1
11	12	15	9	6	25	11	14	33	14	19	22	11	11	33	16	17	18	8	10
9	7	26	13	13	21	11	10	16	7	9	22	6	16	10	3	7	13	4	9
59	72	160	79	81	163	74	89	104	56	48	142	61	81	148	63	85	184	90	94
3	4	16	5	11	26	13	13	14	6	8	16	7	9	14	7	7	12	6	6
1	1	0	0	0	0	0	0	3	2	1	0	0	0	2	1	1	3	2	1
0	0	4	1	3	2	1	1	0	0	0	2	1	1	4	2	2	0	0	0
0	0	1	1	0	0	0	0	0	0	0	4	2	2	0	0	0	5	2	3
2	3	2	1	1	4	3	1	1	0	1	4	1	3	5	2	3	4	0	4
3	4	11	5	6	8	4	4	6	3	3	2	1	1	3	3	0	2	1	1
6	13	34	11	23	13	6	7	14	9	5	30	12	18	18	10	8	25	15	10
6	8	9	5	4	2	0	2	4	2	2	6	2	4	2	0	2	6	0	6
3	5	17	8	9	14	5	9	11	6	5	8	5	3	4	3	1	9	3	6
0	0	0	0	0	0	0	0	1	0	1	0	0	0	0	0	0	1	0	1
1	1	4	3	1	0	0	0	4	1	3	1	0	1	7	2	5	2	2	0
0	1	0	0	0	0	0	0	7	2	5	0	0	0	0	0	0	1	1	0
0	1	1	1	0	3	0	3	0	0	0	4	1	3	2	0	2	0	0	0

1-17 市内（地区）間移動（総数）

転居出 転居入	総 数	番 町	東 雲	八 坂	素 鷺	雄 郡	新 玉	味 酒	清 水	桑 原	道 後	味 生	生 石	垣 生	宮 前	三 津 浜	高 浜	久 枝	潮 見	和 気	堀 江	余 土
総 数	18,357	198	368	342	1,086	1,391	604	869	1,005	981	829	897	632	293	505	212	214	945	451	371	307	890
番 町	224		12	15	12	34	12	17	19	6	18	5	5	0	5	0	4	4	3	2	1	6
東 雲	411	28		37	34	24	9	23	32	15	61	16	6	3	13	0	1	13	10	1	3	13
八 坂	388	13	34		44	32	6	21	27	32	45	7	8	5	6	3	2	14	6	1	3	4
素 鷺	945	12	24	44		64	25	38	41	115	49	38	19	12	14	4	1	22	13	10	11	33
雄 郡	1,237	23	30	31	73		102	43	75	42	50	97	68	35	18	10	7	19	17	23	7	143
新 玉	504	16	7	7	20	79		49	47	27	22	26	21	6	14	0	2	31	14	4	3	35
味 酒	858	14	20	18	31	76	66		117	26	39	77	18	10	27	25	10	60	28	9	8	34
清 水	1,073	12	39	17	49	87	38	129		36	95	54	13	8	30	11	11	129	58	26	17	21
桑 原	1,083	13	29	29	154	74	17	23	54		105	30	21	9	16	10	5	18	2	7	16	28
道 後	865	11	59	24	36	56	28	54	94	119		20	6	10	5	4	5	33	13	12	15	23
味 生	1,032	7	5	7	30	129	69	59	64	22	20		102	22	52	25	22	78	20	19	19	79
生 石	661	0	6	5	15	100	25	31	25	21	9	80		41	19	8	8	33	23	10	10	95
垣 生	329	0	1	1	5	22	11	8	9	10	0	32	48		3	3	6	3	3	6	1	85
宮 前	371	0	2	2	10	24	15	10	16	5	6	55	17	1		30	38	54	3	5	5	3
三 津 浜	216	0	1	0	3	7	4	25	3	7	6	20	10	0	60		8	10	2	6	4	4
高 浜	237	0	1	2	6	11	0	5	6	9	7	26	6	3	49	16		15	8	14	2	6
久 枝	793	9	7	6	31	35	33	61	91	24	25	46	38	10	53	13	18		52	77	10	20
潮 見	465	0	8	8	9	32	16	22	54	17	19	18	8	4	21	2	3	68		23	21	10
和 気	418	2	2	4	23	16	6	15	34	9	2	16	16	0	10	8	6	82	32		55	15
堀 江	286	0	0	2	2	16	5	16	15	5	5	10	13	5	12	0	3	53	40	28		4
余 土	814	5	3	10	32	141	16	46	24	32	9	58	59	50	11	6	8	18	10	5	1	
由 良	14	0	0	0	0	0	2	1	0	0	0	2	0	0	0	2	3	1	0	0	0	2
泊	5	1	0	0	0	0	0	0	0	0	1	0	0	0	1	0	1	0	1	0	0	0
久 米	1,185	4	18	14	106	53	17	25	34	164	51	38	15	5	7	12	12	31	14	14	7	40
湯 山	272	6	6	2	18	8	2	3	9	48	37	4	1	2	3	0	0	14	5	13	2	8
日 浦	4	0	0	0	0	0	0	1	0	0	0	1	0	0	0	0	0	0	0	0	0	0
伊 台	182	0	1	0	9	7	0	10	3	13	7	8	5	1	0	3	8	10	10	8	5	9
五 明	15	0	0	0	0	1	0	0	0	0	5	1	0	0	0	0	0	1	0	0	0	0
小 野	446	0	5	2	30	33	8	6	15	37	9	10	7	7	6	0	5	3	9	7	5	7
浮 穴	319	2	2	1	37	14	4	3	3	13	11	2	4	14	0	1	0	15	5	1	6	12
石 井	1,787	16	39	44	227	174	49	84	52	100	92	84	71	29	25	9	9	54	24	21	18	140
荏 原	180	1	2	2	11	20	2	7	4	6	3	3	16	0	5	0	0	5	2	2	1	4
坂 本	19	0	1	0	2	0	1	0	0	2	0	0	1	0	0	2	0	0	0	0	0	0
浅 海	18	1	0	0	0	1	0	0	0	0	0	2	1	0	1	0	0	1	3	1	0	0
立 岩	11	0	0	0	0	0	0	1	1	0	0	0	0	0	0	0	0	1	0	0	0	0
難 波	38	0	1	0	3	0	0	1	0	0	0	1	0	0	0	0	1	1	1	1	0	1
正 岡	40	0	0	0	0	1	0	6	0	0	0	3	3	0	0	0	0	0	4	0	8	0
北 条	185	0	2	4	5	4	7	11	6	3	4	0	2	0	8	0	1	17	0	3	7	2
河 野	133	1	0	1	7	3	6	4	3	7	11	1	0	1	1	0	1	7	1	3	15	1
栗 井	203	1	0	3	3	11	3	2	20	8	4	5	3	0	2	5	4	24	15	6	20	1
睦 野	8	0	0	0	0	1	0	0	0	0	0	0	0	0	5	0	0	0	0	0	0	1
東 中 島	59	0	1	0	1	1	0	9	4	0	2	0	0	0	2	0	1	2	0	1	1	1
西 中 島	6	0	0	0	2	0	0	0	0	0	0	0	0	0	1	0	0	0	0	2	0	0
神 和	18	0	0	0	6	0	0	0	4	1	0	1	1	0	0	0	0	1	0	0	0	0

由	泊	久	湯	日	伊	五	小	浮	石	荏	坂	浅	立	難	正	北	河	栗	陸	東	西	神
良		米	山	浦	台	明	野	穴	井	原	本	海	岩	波	岡	条	野	井	野	中	中	和
16	9	1,072	219	20	132	10	317	293	1,879	189	26	31	23	45	51	244	123	147	13	60	19	29
0	2	10	0	0	1	0	2	3	20	5	0	0	0	0	0	0	0	1	0	0	0	0
1	0	12	6	0	1	0	4	4	29	5	1	0	1	0	0	5	0	0	0	0	0	0
0	0	17	3	0	3	0	6	3	35	4	0	0	1	0	0	2	0	1	0	0	0	0
0	0	101	17	0	9	2	19	18	160	12	1	0	0	0	3	9	2	1	0	1	1	0
1	0	47	9	2	9	0	15	9	194	8	1	1	0	1	1	11	3	5	0	4	2	1
0	0	9	1	0	0	1	7	1	40	4	0	0	0	1	0	1	1	4	0	2	0	2
2	0	25	9	0	8	0	10	10	50	3	0	0	0	4	3	12	1	3	0	3	2	0
0	0	26	6	1	10	0	8	6	67	2	1	0	1	10	4	12	15	9	1	9	0	5
1	1	143	55	2	8	0	33	14	126	11	2	3	1	3	2	3	3	12	0	0	0	0
0	1	44	29	5	27	2	13	5	81	3	0	0	0	0	4	10	5	3	0	6	0	0
0	1	29	5	0	7	1	9	6	94	5	1	2	0	0	0	5	4	7	0	6	0	0
3	0	18	6	0	4	0	2	2	54	2	1	0	0	0	0	0	1	0	0	3	1	0
0	0	8	4	0	2	1	0	4	35	2	1	1	1	3	0	1	4	1	0	0	0	4
0	0	4	3	0	4	0	3	0	26	1	0	2	0	0	0	17	1	1	6	2	0	0
1	0	5	0	0	1	0	2	2	17	0	0	0	0	0	0	0	1	2	0	1	1	3
5	0	12	2	0	1	0	4	3	8	0	0	0	0	0	0	2	2	2	0	3	0	1
0	0	27	4	0	3	0	1	2	43	8	0	2	3	3	1	14	9	6	3	5	0	0
0	1	18	9	0	6	0	5	1	16	3	0	2	0	6	2	16	6	11	0	0	0	0
0	2	4	5	0	0	0	6	1	18	0	0	0	0	1	3	10	6	9	0	0	0	0
0	0	3	1	0	2	0	3	1	14	1	0	0	0	1	2	5	6	9	0	2	0	2
1	0	31	3	0	4	0	9	2	191	11	4	1	0	1	0	5	1	6	0	0	0	0
0	0	0	0	0	0	0	0	0	1	0	0	0	0	0	0	0	0	0	0	0	0	0
0	0	0	0	0	0	0	0	0	0	0	0	0	0	0	0	0	0	0	0	0	0	0
1	0	7	1	4	0	76	65	293	37	4	1	0	1	0	5	5	2	0	1	0	1	
0	0	22	8	6	0	19	0	23	0	0	0	0	0	0	2	0	1	0	0	0	0	
0	0	0	0	0	0	1	0	1	0	0	0	0	0	0	0	0	0	0	0	0	0	
0	0	18	5	1	0	2	4	24	0	0	0	6	0	0	1	2	2	0	0	0	0	
0	0	1	0	0	0	1	0	1	0	4	0	0	0	0	0	0	0	0	0	0	0	
0	0	137	12	0	0	0	11	50	13	1	0	0	0	0	4	1	4	1	1	0	0	
0	0	54	0	0	0	0	5	98	11	0	0	0	0	0	0	1	0	0	0	0	0	
0	1	206	11	0	8	2	42	94	32	1	3	0	0	1	11	8	2	0	3	0	1	
0	0	16	1	0	1	0	2	20	37	3	0	0	0	0	0	0	1	1	2	0	0	
0	0	0	0	0	0	0	0	1	6	3	0	0	0	0	0	0	0	0	0	0	0	
0	0	1	0	0	0	0	0	0	2	0	0	0	0	0	0	3	1	0	0	0	0	
0	0	0	0	0	0	0	0	0	4	0	0	0	1	0	2	1	0	0	0	0	0	
0	0	0	0	0	0	0	0	0	1	0	0	4	3	1	15	2	1	0	0	0	0	
0	0	2	0	0	0	0	0	0	0	0	0	0	0	0	10	0	3	0	0	0	0	
0	0	10	2	0	1	0	7	0	6	1	0	8	6	6	17	18	17	0	0	0	0	
0	0	4	0	0	0	1	0	1	3	2	0	1	0	0	2	24	21	0	0	0	0	
0	0	5	3	0	2	0	0	0	7	0	0	0	0	3	2	26	13	0	2	0	0	
0	0	0	0	0	0	0	0	0	0	0	0	0	0	0	0	0	0	1	0	0	0	
0	0	3	0	0	0	0	1	0	3	0	0	0	0	0	3	1	0	0	1	12	9	
0	0	0	0	0	0	0	0	0	0	0	0	0	0	0	0	0	0	0	1	0	0	
0	0	0	1	0	0	0	0	0	1	0	0	0	0	0	0	0	0	0	2	0	0	

第1-18表 市内（地区）間移動（男）

転居出 転居入	総 数	番 町	東 雲	八 坂	素 鷲	雄 郡	新 玉	味 酒	清 水	桑 原	道 後	味 生	生 石	垣 生	宮 前	三 津 浜	高 浜	久 枝	潮 見	和 気	堀 江	余 土
総 数	8,771	93	160	149	513	671	290	404	480	475	408	420	318	150	241	101	94	459	223	190	146	422
番 町	104		7	6	6	17	5	7	9	2	10	2	3	0	2	0	3	2	2	1	1	2
東 雲	216	15		20	15	13	3	12	16	9	35	10	3	3	5	0	0	6	6	1	0	8
八 坂	160	3	12		17	12	5	9	11	16	19	2	3	3	3	3	1	8	3	1	2	0
素 鷲	445	4	10	18		32	9	16	13	56	23	18	9	6	7	2	1	10	6	7	4	19
雄 郡	571	11	16	11	34		46	20	40	20	22	41	33	16	5	5	4	9	10	14	4	61
新 玉	240	9	4	2	9	37		24	23	14	15	11	9	2	6	0	1	16	8	2	3	15
味 酒	397	6	7	8	14	35	27		56	12	16	34	9	4	20	10	3	23	13	7	2	22
清 水	530	5	15	7	23	50	22	60		19	43	23	5	5	16	10	4	70	29	10	7	9
桑 原	524	8	13	12	75	40	8	9	23		52	16	13	6	9	6	3	9	0	5	7	15
道 後	403	5	27	13	17	27	13	24	43	58		9	2	6	2	2	1	16	5	6	7	11
味 生	494	3	1	4	14	61	31	30	31	10	7		50	13	23	9	10	38	12	10	11	37
生 石	337	0	2	1	8	52	14	16	12	11	6	37		23	10	2	3	19	10	5	4	49
垣 生	150	0	1	0	1	11	9	3	3	4	0	18	23		1	0	3	1	2	4	1	36
宮 前	187	0	1	2	4	12	5	7	8	3	5	27	11	1		16	14	24	1	3	2	1
三 津 浜	100	0	0	0	2	3	2	11	2	4	3	11	5	0	28		1	5	1	2	3	2
高 浜	107	0	0	1	2	7	0	2	3	3	3	14	4	1	19	7		7	7	4	1	2
久 枝	390	4	3	4	15	19	15	33	45	16	18	21	21	5	27	7	8		17	32	4	12
潮 見	223	0	4	3	5	15	12	9	25	8	8	9	4	3	9	2	1	31		9	11	5
和 気	208	1	1	1	14	9	3	7	16	6	0	9	7	0	6	2	4	40	17		27	7
堀 江	148	0	0	1	2	7	2	6	11	3	3	4	8	3	5	0	1	24	17	21		0
余 土	383	0	1	3	13	60	10	24	9	11	4	28	32	20	5	1	4	8	5	5	0	
由 良	5	0	0	0	0	0	0	0	0	0	0	1	0	0	0	2	1	0	0	0	0	1
泊	3	1	0	0	0	0	0	0	0	0	0	0	0	0	1	0	1	0	0	0	0	0
久 米	568	3	8	4	52	22	7	13	18	77	22	16	6	3	3	7	5	14	12	6	2	25
湯 山	128	3	3	2	5	2	0	1	5	22	19	1	1	1	2	0	0	6	3	7	1	5
日 浦	2	0	0	0	0	0	0	0	0	0	0	1	0	0	0	0	0	0	0	0	0	0
伊 台	83	0	0	0	2	4	0	3	2	5	3	5	2	1	0	1	5	4	4	5	2	4
五 明	6	0	0	0	0	0	0	0	0	0	1	0	0	0	0	0	0	0	0	0	0	0
小 野	213	0	2	1	11	16	6	2	5	19	3	3	5	4	4	0	1	3	5	2	2	2
浮 穴	150	1	2	1	17	4	3	2	2	5	5	2	1	5	0	0	0	8	2	0	4	5
石 井	849	10	15	18	118	83	23	32	25	49	50	43	34	16	11	3	6	30	13	10	7	61
荏 原	92	1	2	2	6	10	1	3	4	4	2	1	9	0	2	0	0	1	0	1	1	1
坂 本	11	0	1	0	0	0	1	0	0	1	0	0	1	0	0	1	0	0	0	0	0	0
浅 海	9	0	0	0	0	0	0	0	0	0	0	0	0	0	1	0	0	1	1	1	0	0
立 岩	6	0	0	0	0	0	0	1	0	0	0	0	0	0	0	0	0	1	0	0	0	0
難 波	19	0	0	0	2	0	0	1	0	0	0	1	0	0	0	0	0	1	0	0	0	1
正 岡	22	0	0	0	0	1	0	3	0	0	0	1	2	0	0	0	0	0	2	0	6	0
北 条	86	0	1	1	4	3	4	6	3	2	1	0	1	0	5	0	0	5	0	2	5	1
河 野	64	0	0	1	3	1	3	3	1	2	7	0	0	0	0	0	1	4	1	3	7	1
栗 井	100	0	0	2	0	6	1	1	11	3	2	1	2	0	1	3	3	12	9	3	8	1
睦 野	3	0	0	0	0	0	0	0	0	0	0	0	0	0	2	0	0	0	0	0	0	1
東 中 島	24	0	1	0	0	0	0	4	2	0	1	0	0	0	1	0	1	2	0	0	0	0
西 中 島	3	0	0	0	1	0	0	0	0	0	0	0	0	0	0	0	0	0	0	1	0	0
神 和	8	0	0	0	2	0	0	0	3	1	0	0	0	0	0	0	0	1	0	0	0	0

由	泊	久	湯	日	伊	五	小	浮	石	荅	坂	浅	立	難	正	北	河	粟	睦	東	西	神
良		米	山	浦	台	明	野	穴	井	原	本	海	岩	波	岡	条	野	井	野	中	中	和
6	3	513	108	10	71	6	151	133	917	84	14	17	12	17	28	103	49	69	5	30	5	13
0	1	5	0	0	1	0	0	1	8	1	0	0	0	0	0	0	0	0	0	0	0	0
0	0	5	3	0	1	0	2	3	17	2	1	0	0	0	0	2	0	0	0	0	0	0
0	0	6	1	0	1	0	0	0	18	0	0	0	1	0	0	0	0	0	0	0	0	0
0	0	49	9	0	7	2	7	7	83	6	0	0	0	0	2	3	0	0	0	0	0	0
0	0	21	7	1	4	0	5	2	88	7	1	1	0	0	0	5	1	3	0	2	1	0
0	0	5	1	0	0	1	2	0	17	1	0	0	0	0	0	0	0	2	0	0	0	1
2	0	12	5	0	4	0	7	5	24	2	0	0	0	1	2	3	0	1	0	1	0	0
0	0	11	1	1	5	0	5	2	38	1	1	0	1	5	3	3	7	5	1	5	0	3
0	0	62	29	1	4	0	17	5	57	6	1	1	1	2	1	1	2	5	0	0	0	0
0	1	19	15	2	14	0	4	3	39	0	0	0	0	0	2	4	1	2	0	3	0	0
0	0	14	4	0	4	0	6	3	42	4	0	0	0	0	0	1	3	4	0	4	0	0
1	0	11	3	0	3	0	2	2	27	1	1	0	0	0	0	0	1	0	0	1	0	0
0	0	3	0	0	1	1	0	3	15	0	0	1	0	2	0	1	1	0	0	0	0	1
0	0	3	2	0	2	0	0	0	17	1	0	1	0	0	0	9	1	0	3	1	0	0
1	0	1	0	0	1	0	1	1	7	0	0	0	0	0	0	0	0	1	0	0	1	1
2	0	7	1	0	0	0	1	2	2	0	0	0	0	0	0	1	1	1	0	2	0	0
0	0	16	0	0	1	0	1	1	24	3	0	0	1	0	0	5	5	3	1	3	0	0
0	0	9	4	0	4	0	4	1	7	2	0	2	0	2	2	7	1	5	0	0	0	0
0	1	0	2	0	0	0	4	1	9	0	0	0	0	1	3	3	2	5	0	0	0	0
0	0	2	0	0	1	0	2	1	6	0	0	0	0	1	2	4	5	3	0	2	0	1
0	0	16	1	0	4	0	6	1	100	3	2	1	0	0	0	2	0	4	0	0	0	0
0	0	0	0	0	0	0	0	0	0	0	0	0	0	0	0	0	0	0	0	0	0	0
0	0	0	0	0	0	0	0	0	0	0	0	0	0	0	0	0	0	0	0	0	0	0
0	0	6	1	0	0	0	37	31	141	16	3	0	0	0	0	4	1	1	0	1	0	1
0	0	12	3	3	0	10	0	10	0	0	0	0	0	0	0	0	0	1	0	0	0	0
0	0	0	0	0	0	1	0	0	0	0	0	0	0	0	0	0	0	0	0	0	0	0
0	0	10	1	1	0	1	2	12	0	0	0	2	0	0	0	0	1	1	0	0	0	0
0	0	1	0	0	0	1	0	1	0	2	0	0	0	0	0	0	0	0	0	0	0	0
0	0	68	5	0	0	0	5	25	8	1	0	0	0	0	0	1	1	3	0	0	0	0
0	0	27	0	0	0	0	1	46	6	0	0	0	0	0	0	0	1	0	0	0	0	0
0	0	99	4	0	3	1	21	39	10	0	3	0	0	0	0	7	1	2	0	1	0	1
0	0	7	1	0	1	0	1	10	18	1	0	0	0	0	0	0	0	0	0	2	0	0
0	0	0	0	0	0	0	0	1	3	2	0	0	0	0	0	0	0	0	0	0	0	0
0	0	1	0	0	0	0	0	0	1	0	0	0	0	0	0	2	1	0	0	0	0	0
0	0	0	0	0	0	0	0	0	2	0	0	0	0	0	0	2	0	0	0	0	0	0
0	0	0	0	0	0	0	0	0	1	0	0	2	2	0	0	7	1	0	0	0	0	0
0	0	1	0	0	0	0	0	0	0	0	0	0	0	0	4	0	2	0	0	0	0	0
0	0	5	1	0	1	0	2	0	2	1	0	4	4	2	8	6	6	0	0	0	0	0
0	0	0	0	0	0	1	0	1	2	1	0	1	0	0	1	10	9	0	0	0	0	0
0	0	4	2	0	1	0	0	0	5	0	0	0	0	1	1	11	5	0	1	0	0	0
0	0	0	0	0	0	0	0	0	0	0	0	0	0	0	0	0	0	0	0	0	0	0
0	0	1	0	0	0	0	0	0	2	0	0	0	0	0	1	1	0	0	0	3	4	0
0	0	0	0	0	0	0	0	0	0	0	0	0	0	0	0	0	0	0	0	1	0	0
0	0	0	0	0	0	0	0	0	1	0	0	0	0	0	0	0	0	0	0	0	0	0

第1-19表 市内（地区）間移動（女）

転居出 転居入	総 数	番 町	東 雲	八 坂	素 鷲	雄 郡	新 玉	味 酒	清 水	桑 原	道 後	味 生	生 石	垣 生	宮 前	三 津 浜	高 浜	久 枝	潮 見	和 気	堀 江	余 土
総 数	9,586	105	208	193	573	720	314	465	525	506	421	477	314	143	264	111	120	486	228	181	161	468
番 町	120		5	9	6	17	7	10	10	4	8	3	2	0	3	0	1	2	1	1	0	4
東 雲	195	13		17	19	11	6	11	16	6	26	6	3	0	8	0	1	7	4	0	3	5
八 坂	228	10	22		27	20	1	12	16	16	26	5	5	2	3	0	1	6	3	0	1	4
素 鷲	500	8	14	26		32	16	22	28	59	26	20	10	6	7	2	0	12	7	3	7	14
雄 郡	666	12	14	20	39		56	23	35	22	28	56	35	19	13	5	3	10	7	9	3	82
新 玉	264	7	3	5	11	42		25	24	13	7	15	12	4	8	0	1	15	6	2	0	20
味 酒	461	8	13	10	17	41	39		61	14	23	43	9	6	7	15	7	37	15	2	6	12
清 水	543	7	24	10	26	37	16	69		17	52	31	8	3	14	1	7	59	29	16	10	12
桑 原	559	5	16	17	79	34	9	14	31		53	14	8	3	7	4	2	9	2	2	9	13
道 後	462	6	32	11	19	29	15	30	51	61		11	4	4	3	2	4	17	8	6	8	12
味 生	538	4	4	3	16	68	38	29	33	12	13		52	9	29	16	12	40	8	9	8	42
生 石	324	0	4	4	7	48	11	15	13	10	3	43		18	9	6	5	14	13	5	6	46
垣 生	179	0	0	1	4	11	2	5	6	6	0	14	25		2	3	3	2	1	2	0	49
宮 前	184	0	1	0	6	12	10	3	8	2	1	28	6	0		14	24	30	2	2	3	2
三 津 浜	116	0	1	0	1	4	2	14	1	3	3	9	5	0	32		7	5	1	4	1	2
高 浜	130	0	1	1	4	4	0	3	3	6	4	12	2	2	30	9		8	1	10	1	4
久 枝	403	5	4	2	16	16	18	28	46	8	7	25	17	5	26	6	10		35	45	6	8
潮 見	242	0	4	5	4	17	4	13	29	9	11	9	4	1	12	0	2	37		14	10	5
和 気	210	1	1	3	9	7	3	8	18	3	2	7	9	0	4	6	2	42	15		28	8
堀 江	138	0	0	1	0	9	3	10	4	2	2	6	5	2	7	0	2	29	23	7		4
余 土	431	5	2	7	19	81	6	22	15	21	5	30	27	30	6	5	4	10	5	0	1	
由 良	9	0	0	0	0	0	2	1	0	0	0	1	0	0	0	0	2	1	0	0	0	1
泊	2	0	0	0	0	0	0	0	0	0	1	0	0	0	0	0	0	0	1	0	0	0
久 米	617	1	10	10	54	31	10	12	16	87	29	22	9	2	4	5	7	17	2	8	5	15
湯 山	144	3	3	0	13	6	2	2	4	26	18	3	0	1	1	0	0	8	2	6	1	3
日 浦	2	0	0	0	0	0	0	1	0	0	0	0	0	0	0	0	0	0	0	0	0	0
伊 台	99	0	1	0	7	3	0	7	1	8	4	3	3	0	0	2	3	6	6	3	3	5
五 明	9	0	0	0	0	1	0	0	0	0	4	1	0	0	0	0	0	1	0	0	0	0
小 野	233	0	3	1	19	17	2	4	10	18	6	7	2	3	2	0	4	0	4	5	3	5
浮 穴	169	1	0	0	20	10	1	1	1	8	6	0	3	9	0	1	0	7	3	1	2	7
石 井	938	6	24	26	109	91	26	52	27	51	42	41	37	13	14	6	3	24	11	11	11	79
荏 原	88	0	0	0	5	10	1	4	0	2	1	2	7	0	3	0	0	4	2	1	0	3
坂 本	8	0	0	0	2	0	0	0	0	1	0	0	0	0	0	1	0	0	0	0	0	0
浅 海	9	1	0	0	0	1	0	0	0	0	0	2	1	0	0	0	0	0	2	0	0	0
立 岩	5	0	0	0	0	0	0	0	1	0	0	0	0	0	0	0	0	0	0	0	0	0
難 波	19	0	1	0	1	0	0	0	0	0	0	0	0	0	0	0	1	0	1	1	0	0
正 岡	18	0	0	0	0	0	0	3	0	0	0	2	1	0	0	0	0	0	2	0	2	0
北 条	99	0	1	3	1	1	3	5	3	1	3	0	1	0	3	0	1	12	0	1	2	1
河 野	69	1	0	0	4	2	3	1	2	5	4	1	0	1	1	0	0	3	0	0	8	0
栗 井	103	1	0	1	3	5	2	1	9	5	2	4	1	0	1	2	1	12	6	3	12	0
睦 野	5	0	0	0	0	1	0	0	0	0	0	0	0	0	3	0	0	0	0	0	0	0
東 中 島	35	0	0	0	1	1	0	5	2	0	1	0	0	0	1	0	0	0	0	1	1	1
西 中 島	3	0	0	0	1	0	0	0	0	0	0	0	0	0	1	0	0	0	0	1	0	0
神 和	10	0	0	0	4	0	0	0	1	0	0	1	1	0	0	0	0	0	0	0	0	0

由	泊	久	湯	日	伊	五	小	浮	石	荅	坂	浅	立	難	正	北	河	粟	睦	東	西	神
良		米	山	浦	台	明	野	穴	井	原	本	海	岩	波	岡	条	野	井	野	中	中	和
10	6	559	111	10	61	4	166	160	962	105	12	14	11	28	23	141	74	78	8	30	14	16
0	1	5	0	0	0	0	2	2	12	4	0	0	0	0	0	0	0	1	0	0	0	0
1	0	7	3	0	0	0	2	1	12	3	0	0	1	0	0	3	0	0	0	0	0	0
0	0	11	2	0	2	0	6	3	17	4	0	0	0	0	0	2	0	1	0	0	0	0
0	0	52	8	0	2	0	12	11	77	6	1	0	0	0	1	6	2	1	0	1	1	0
1	0	26	2	1	5	0	10	7	106	1	0	0	0	1	1	6	2	2	0	2	1	1
0	0	4	0	0	0	0	5	1	23	3	0	0	0	1	0	1	1	2	0	2	0	1
0	0	13	4	0	4	0	3	5	26	1	0	0	0	3	1	9	1	2	0	2	2	0
0	0	15	5	0	5	0	3	4	29	1	0	0	0	5	1	9	8	4	0	4	0	2
1	1	81	26	1	4	0	16	9	69	5	1	2	0	1	1	2	1	7	0	0	0	0
0	0	25	14	3	13	2	9	2	42	3	0	0	0	0	2	6	4	1	0	3	0	0
0	1	15	1	0	3	1	3	3	52	1	1	2	0	0	0	4	1	3	0	2	0	0
2	0	7	3	0	1	0	0	0	27	1	0	0	0	0	0	0	0	0	0	2	1	0
0	0	5	4	0	1	0	0	1	20	2	1	0	1	1	0	0	3	1	0	0	0	3
0	0	1	1	0	2	0	3	0	9	0	0	1	0	0	0	8	0	1	3	1	0	0
0	0	4	0	0	0	0	1	1	10	0	0	0	0	0	0	0	1	1	0	1	0	2
3	0	5	1	0	1	0	3	1	6	0	0	0	0	0	0	1	1	1	0	1	0	1
0	0	11	4	0	2	0	0	1	19	5	0	2	2	3	1	9	4	3	2	2	0	0
0	1	9	5	0	2	0	1	0	9	1	0	0	0	4	0	9	5	6	0	0	0	0
0	1	4	3	0	0	0	2	0	9	0	0	0	0	0	0	7	4	4	0	0	0	0
0	0	1	1	0	1	0	1	0	8	1	0	0	0	0	0	1	1	6	0	0	0	1
1	0	15	2	0	0	0	3	1	91	8	2	0	0	1	0	3	1	2	0	0	0	0
0	0	0	0	0	0	0	0	0	1	0	0	0	0	0	0	0	0	0	0	0	0	0
0	0	0	0	0	0	0	0	0	0	0	0	0	0	0	0	0	0	0	0	0	0	0
1	0	0	1	0	4	0	39	34	152	21	1	1	0	1	0	1	4	1	0	0	0	0
0	0	10	0	5	3	0	9	0	13	0	0	0	0	0	0	2	0	0	0	0	0	0
0	0	0	0	0	0	0	0	0	1	0	0	0	0	0	0	0	0	0	0	0	0	0
0	0	8	4	0	0	0	1	2	12	0	0	0	4	0	0	1	1	1	0	0	0	0
0	0	0	0	0	0	0	0	0	0	0	2	0	0	0	0	0	0	0	0	0	0	0
0	0	69	7	0	0	0	0	6	25	5	0	0	0	0	0	3	0	1	1	1	0	0
0	0	27	0	0	0	0	4	0	52	5	0	0	0	0	0	0	0	0	0	0	0	0
0	1	107	7	0	5	1	21	55	0	22	1	0	0	0	1	4	7	0	0	2	0	0
0	0	9	0	0	0	0	1	10	19	0	2	0	0	0	0	0	0	1	1	0	0	0
0	0	0	0	0	0	0	0	0	3	1	0	0	0	0	0	0	0	0	0	0	0	0
0	0	0	0	0	0	0	0	0	1	0	0	0	0	0	0	1	0	0	0	0	0	0
0	0	0	0	0	0	0	0	0	2	0	0	0	0	1	0	0	1	0	0	0	0	0
0	0	0	0	0	0	0	0	0	0	0	0	2	1	0	0	8	1	1	0	0	0	0
0	0	1	0	0	0	0	0	0	0	0	0	0	0	0	0	6	0	1	0	0	0	0
0	0	5	1	0	0	0	5	0	4	0	0	4	2	4	9	0	12	11	0	0	0	0
0	0	4	0	0	0	0	0	0	1	1	0	0	0	0	1	14	0	12	0	0	0	0
0	0	1	1	0	1	0	0	0	2	0	0	0	0	2	1	15	8	0	1	0	0	0
0	0	0	0	0	0	0	0	0	0	0	0	0	0	0	0	0	0	0	1	0	0	0
0	0	2	0	0	0	0	1	0	1	0	0	0	0	0	2	0	0	0	1	0	9	5
0	0	0	0	0	0	0	0	0	0	0	0	0	0	0	0	0	0	0	0	0	0	0
0	0	0	1	0	0	0	0	0	0	0	0	0	0	0	0	0	0	0	0	2	0	0

2-1 月別、地区別世帯数の移動状況

地区	総数											平成25年1月												
	増分				減分				転居			差引増減	増分				減分				転居			差引増減
	転入	分離	回復	帰化	転出	合併	抹消	死亡	増	減	増		分離	回復	帰化	転出	合併	抹消	死亡	増	減	増	減	
総数	9,367	1,069	57	3	7,145	492	222	2,277	10,634	9,058	1,936	495	97	8	1	467	27	21	270	800	666	△50		
番町	133	4	1	0	88	6	3	24	136	107	46	4	0	1	0	5	0	0	4	9	10	△5		
東雲	359	11	6	1	240	11	4	41	281	242	120	18	1	0	0	12	1	1	3	24	19	7		
八坂	150	12	3	0	109	9	2	33	258	215	55	9	3	2	0	5	0	1	8	20	20	0		
素鷲	540	44	10	0	409	27	10	106	660	631	71	24	6	2	0	24	2	1	8	55	33	19		
雄郡	795	51	2	0	613	41	2	116	747	720	103	43	5	0	0	42	3	2	18	58	49	△8		
新玉	320	21	1	0	242	10	2	61	326	338	15	16	3	0	0	19	1	0	8	24	37	△22		
味酒	711	27	4	1	642	24	11	110	560	520	△4	35	1	0	1	105	2	2	16	34	33	△87		
清水	829	40	1	0	709	18	33	117	701	630	64	35	6	1	0	30	1	1	8	45	61	△14		
桑原	444	60	1	0	358	26	7	100	598	486	126	25	8	0	0	23	4	1	7	46	34	10		
道後	701	45	11	0	553	20	19	127	520	467	91	23	3	1	0	18	0	4	15	33	29	△6		
味生	293	60	1	0	207	37	0	92	539	409	148	27	3	0	0	11	0	0	9	47	23	34		
生石	247	40	1	0	145	19	3	75	342	277	111	14	3	0	0	9	1	0	3	29	20	13		
垣生	174	18	2	1	75	10	29	32	170	116	103	6	1	0	0	4	2	0	1	15	6	9		
宮前	171	38	1	0	139	13	4	67	209	213	△17	6	5	0	0	16	1	3	5	17	18	△15		
三津浜	97	20	0	0	73	5	16	41	121	104	△1	5	1	0	0	5	0	0	3	11	4	5		
高浜	42	23	0	0	33	2	0	51	113	80	12	3	4	0	0	3	0	0	7	6	8	△5		
久枝	258	50	3	0	193	22	5	58	415	405	43	18	4	1	0	12	2	0	6	35	31	7		
潮見	146	21	0	0	99	12	6	28	230	186	66	7	3	0	0	10	0	0	3	19	12	4		
和気	92	22	0	0	58	7	1	59	214	145	58	3	3	0	0	1	0	0	8	14	17	△6		
堀江	82	21	0	0	62	8	8	59	145	132	△21	7	0	0	0	5	0	0	6	14	12	△2		
余土	278	43	1	0	221	18	11	81	421	350	62	20	4	0	0	11	1	1	10	27	29	△1		
由良	1	4	0	0	1	0	1	7	9	5	0	0	0	0	0	0	0	0	2	0	0	△2		
泊	0	1	0	0	3	0	2	8	3	6	△15	0	0	0	0	0	0	0	1	0	0	△1		
久米	533	59	1	0	397	44	13	85	674	502	226	36	6	0	0	20	0	3	4	51	37	29		
湯山	61	21	1	0	44	7	0	43	124	91	22	2	2	0	0	7	0	0	8	4	6	△13		
日浦	0	2	0	0	1	0	0	8	4	5	△8	0	0	0	0	0	0	0	0	1	0	1		
伊台	61	11	0	0	50	3	0	15	79	61	22	3	0	0	0	4	0	0	2	11	5	3		
五明	4	1	0	0	5	0	0	11	8	7	△10	0	0	0	0	1	0	0	1	0	0	△2		
小野	300	40	1	0	234	7	4	62	236	155	115	8	2	0	0	6	0	0	12	14	8	△2		
浮穴	93	19	2	0	83	10	0	44	152	120	9	6	1	0	0	9	1	0	8	7	8	△12		
石井	983	128	2	0	732	62	4	206	1,118	927	300	63	9	0	0	35	5	1	24	81	69	19		
荏原	198	20	0	0	157	2	3	93	109	77	△5	11	1	0	0	8	0	0	19	9	8	△14		
坂本	4	7	0	0	6	0	0	8	10	10	△3	0	0	0	0	1	0	0	0	0	0	△1		
浅海	5	12	0	0	4	0	0	12	12	11	2	0	0	0	0	0	0	0	3	0	0	△3		
立岩	4	2	0	0	3	0	1	12	8	10	△12	0	0	0	0	0	0	0	2	0	0	△2		
難波	25	5	0	0	11	3	6	12	22	18	2	1	2	0	0	0	0	0	1	4	1	5		
正岡	20	5	0	0	4	0	1	17	15	23	△5	3	1	0	0	0	0	0	2	2	1	3		
北条	120	27	1	0	89	4	11	36	105	116	△3	5	1	0	0	3	0	0	4	11	9	1		
河野	25	10	0	0	17	1	0	27	70	43	17	3	2	0	0	1	0	0	2	9	3	8		
栗井	43	10	0	0	23	2	0	30	99	58	39	5	1	0	0	2	0	0	4	9	6	3		
睦野	2	0	0	0	2	0	0	4	4	4	△4	1	0	0	0	0	0	0	0	0	0	1		
東中島	16	5	0	0	7	1	0	40	50	22	1	0	1	0	0	0	0	0	9	4	0	△4		
西中島	5	2	0	0	2	0	0	9	6	6	△4	0	0	0	0	0	0	0	1	1	0	0		
神和	2	7	0	0	2	1	0	10	11	8	△1	0	1	0	0	0	0	0	5	0	0	△4		

2 月											3 月												
增 分				減 分				転 居			差 引 増 減	増 分				減 分				転 居			差 引 増 減
転 入	分 離	回 復	帰 化	転 出	合 併	抹 消	死 亡	増	減	増		分 離	回 復	帰 化	転 出	合 併	抹 消	死 亡	増	減	増	減	
520	86	6	0	504	40	14	196	822	704	△ 24	1,538	116	7	0	1,822	42	27	182	1,188	1,022	△ 246		
6	0	0	0	6	0	0	1	7	11	△ 5	17	2	0	0	21	0	0	4	11	19	△ 14		
13	0	0	0	16	0	0	3	27	21	0	60	1	1	0	69	2	1	3	32	26	△ 7		
7	1	0	0	4	1	0	3	33	10	23	21	2	0	0	25	2	0	3	24	35	△ 18		
35	5	1	0	20	1	0	10	65	59	16	83	1	0	0	110	2	3	8	77	72	△ 34		
42	1	0	0	44	1	0	10	65	56	△ 3	150	7	0	0	157	4	0	3	76	69	0		
15	3	0	0	12	1	0	4	24	29	△ 4	56	2	0	0	63	1	0	5	30	32	△ 13		
31	1	0	0	29	6	0	12	38	40	△ 17	132	5	3	0	129	1	5	17	57	66	△ 21		
40	3	0	0	75	0	6	13	48	50	△ 53	142	5	0	0	233	2	5	10	67	81	△ 117		
22	6	0	0	32	4	0	6	46	33	△ 1	91	7	0	0	89	5	1	3	78	63	15		
40	3	2	0	39	3	0	6	32	37	△ 8	137	5	2	0	189	1	2	11	84	51	△ 26		
12	7	0	0	16	2	0	8	36	31	△ 2	40	11	0	0	50	3	0	6	54	43	3		
20	8	0	0	10	3	0	7	32	26	14	23	3	0	0	34	0	0	7	31	26	△ 10		
23	0	0	0	5	0	0	2	26	10	32	29	0	1	0	19	0	1	3	23	7	23		
14	6	0	0	3	1	0	5	19	17	13	24	5	0	0	34	2	0	7	14	19	△ 19		
3	3	0	0	3	1	0	5	6	11	△ 8	12	1	0	0	25	0	3	3	19	7	△ 6		
4	1	0	0	3	0	0	4	9	4	3	1	0	0	0	3	0	0	4	19	5	8		
14	5	0	0	13	2	1	7	27	30	△ 7	46	8	0	0	43	2	0	2	40	41	6		
8	2	0	0	15	0	0	5	15	15	△ 10	28	3	0	0	21	2	0	2	26	11	21		
2	0	0	0	3	0	0	6	20	8	5	17	1	0	0	12	0	0	4	29	11	20		
4	1	0	0	4	0	0	5	12	6	2	17	1	0	0	12	0	2	1	16	16	3		
22	1	1	0	20	1	0	7	31	28	△ 1	52	5	0	0	53	2	2	6	60	36	18		
0	0	0	0	0	0	0	0	0	0	0	1	0	0	0	0	0	0	0	2	1	2		
0	0	0	0	0	0	0	0	0	0	0	0	1	0	0	0	0	1	0	0	0	0		
38	5	0	0	20	3	0	11	52	35	26	82	5	0	0	109	2	1	5	81	52	△ 1		
4	1	0	0	4	0	0	3	10	9	△ 1	7	1	0	0	13	0	0	6	14	10	△ 7		
0	0	0	0	1	0	0	3	1	2	△ 5	0	0	0	0	0	0	0	1	0	0	△ 1		
9	2	0	0	8	1	0	3	1	3	△ 3	5	0	0	0	15	0	0	1	9	20	△ 22		
0	0	0	0	0	0	0	0	1	3	△ 2	1	0	0	0	1	0	0	0	1	0	1		
9	4	0	0	11	0	0	7	15	15	△ 5	44	2	0	0	51	0	0	9	29	19	△ 4		
7	0	2	0	2	1	0	3	15	18	0	13	1	0	0	18	3	0	2	8	17	△ 18		
46	9	0	0	65	8	1	13	69	62	△ 25	166	13	0	0	170	5	0	17	128	106	9		
8	2	0	0	5	0	0	7	11	3	6	9	1	0	0	14	0	0	9	17	17	△ 13		
0	0	0	0	0	0	0	1	1	0	0	1	1	0	0	2	0	0	1	1	2	△ 2		
0	0	0	0	2	0	0	0	0	2	△ 4	1	3	0	0	0	0	0	0	3	1	6		
0	0	0	0	1	0	0	0	1	1	△ 1	1	1	0	0	0	0	0	0	1	3	0		
2	0	0	0	1	0	1	2	0	1	△ 3	4	0	0	0	2	0	0	2	2	6	△ 4		
0	0	0	0	1	0	0	0	0	1	△ 2	2	1	0	0	0	0	0	5	0	1	△ 3		
14	3	0	0	8	0	5	3	6	4	3	12	1	0	0	19	0	0	0	8	12	△ 10		
1	0	0	0	0	0	0	1	5	4	1	4	1	0	0	5	0	0	3	8	7	△ 2		
5	1	0	0	2	0	0	3	10	6	5	5	5	0	0	7	0	0	2	6	7	0		
0	0	0	0	0	0	0	1	1	1	△ 1	0	0	0	0	0	0	0	0	0	1	△ 1		
0	0	0	0	0	0	0	4	4	1	△ 1	2	2	0	0	4	1	0	7	2	3	△ 9		
0	0	0	0	1	0	0	2	1	1	△ 3	0	1	0	0	0	0	0	0	0	0	1		
0	2	0	0	0	0	0	0	0	0	2	0	1	0	0	1	0	0	0	1	1	0		

2-1 月別、地区別世帯数の移動状況（つづき）

地区	4 月											5 月											
	増分				減分				転居			差引増減	増分				減分				転居		差引増減
	転入	分離	回復	帰化	転出	合併	抹消	死亡	増	減	転入		分離	回復	帰化	転出	合併	抹消	死亡	増	減		
総数	2,105	127	4	0	697	39	27	196	1,119	946	1,450	637	64	5	0	423	42	10	181	880	766	164	
番町	26	1	0	0	10	0	2	3	16	9	19	9	0	0	0	6	1	0	0	9	5	6	
東雲	96	3	2	0	26	1	0	5	28	16	81	33	0	1	0	12	1	0	3	28	19	27	
八坂	34	2	0	0	7	0	0	6	26	22	27	17	0	0	0	10	0	0	2	21	11	15	
素鷲	110	6	0	0	46	1	0	9	54	70	44	46	2	1	0	26	1	0	4	61	53	26	
雄郡	181	5	1	0	70	3	0	12	65	61	106	51	8	0	0	38	6	0	5	65	72	3	
新玉	66	1	0	0	31	0	0	9	26	36	17	28	1	0	0	19	1	1	8	20	31	△11	
味酒	210	0	0	0	59	3	2	3	72	66	149	46	1	0	0	28	0	0	11	55	34	29	
清水	249	3	0	0	75	1	10	12	68	73	149	42	0	0	0	35	0	1	11	58	68	△15	
桑原	123	8	0	0	34	1	3	13	64	49	95	24	6	1	0	25	1	0	7	45	40	3	
道後	166	9	0	0	56	1	1	10	70	48	129	37	3	0	0	21	2	2	12	42	46	△1	
味生	47	3	0	0	27	3	0	10	58	45	23	22	5	0	0	19	1	0	5	45	35	12	
生石	44	5	0	0	15	3	0	3	25	27	26	25	0	0	0	13	2	2	8	30	22	8	
垣生	19	0	0	0	7	2	0	3	17	16	8	10	2	0	0	7	0	0	2	11	6	8	
宮前	37	5	0	0	10	1	0	7	20	17	27	14	1	1	0	5	0	0	5	22	16	12	
三津浜	28	3	0	0	6	0	0	4	12	10	23	5	0	0	0	1	1	0	2	9	11	△1	
高浜	9	1	0	0	2	0	0	6	5	9	△2	4	1	0	0	2	0	0	7	9	5	0	
久枝	48	4	0	0	11	0	1	9	54	45	40	12	4	1	0	20	2	0	5	29	44	△25	
潮見	26	4	0	0	13	2	0	3	33	13	32	9	0	0	0	5	0	0	1	14	22	△5	
和気	17	5	0	0	5	0	0	3	23	19	18	2	2	0	0	0	1	0	6	19	13	3	
堀江	20	3	0	0	3	0	1	6	13	11	15	6	1	0	0	8	1	1	3	12	17	△11	
余土	31	5	0	0	22	1	1	7	46	30	21	18	5	0	0	10	4	1	10	19	31	△14	
由良	0	2	0	0	1	0	0	2	1	0	0	0	1	0	0	0	0	0	0	1	1	1	
泊	0	0	0	0	0	0	0	2	1	1	△2	0	0	0	0	0	0	0	0	0	2	△2	
久米	116	7	0	0	38	7	3	5	65	49	86	44	3	0	0	29	8	0	4	60	39	27	
湯山	12	3	0	0	5	1	0	4	11	7	9	7	0	0	0	2	1	0	2	7	4	5	
日浦	0	1	0	0	0	0	0	0	0	1	0	0	0	0	0	0	0	0	0	0	0	0	
伊台	18	3	0	0	2	0	0	2	4	6	15	2	1	0	0	4	0	0	1	10	2	6	
五明	1	0	0	0	1	0	0	0	0	2	△2	0	0	0	0	0	0	0	2	1	0	△1	
小野	108	8	0	0	17	1	1	2	37	26	106	11	1	0	0	7	1	0	4	19	8	11	
浮穴	19	2	0	0	6	1	0	6	21	12	17	10	2	0	0	5	0	0	5	12	10	4	
石井	184	15	1	0	75	4	2	12	117	93	131	67	7	0	0	54	5	0	17	103	74	27	
荏原	15	1	0	0	1	0	0	5	6	8	8	9	1	0	0	1	0	0	5	9	3	10	
坂本	1	0	0	0	0	0	0	0	2	1	2	0	0	0	0	1	0	0	0	1	2	△2	
浅海	0	1	0	0	1	0	0	0	2	2	0	2	3	0	0	0	0	0	1	2	2	4	
立岩	1	0	0	0	0	0	0	1	1	0	1	1	1	0	0	0	0	0	2	0	0	0	
難波	5	0	0	0	2	1	0	0	1	1	2	1	0	0	0	0	0	0	2	4	1	2	
正岡	3	0	0	0	0	0	0	4	4	1	2	6	1	0	0	1	0	1	2	2	1	4	
北条	28	5	0	0	9	0	0	4	6	11	15	8	1	0	0	5	2	1	2	9	6	2	
河野	1	1	0	0	2	0	0	2	8	14	△8	1	0	0	0	2	0	0	5	7	3	△2	
栗井	1	0	0	0	2	0	0	1	14	6	6	4	0	0	0	1	0	0	2	6	4	3	
睦野	0	0	0	0	0	0	0	0	1	0	1	0	0	0	0	1	0	0	1	0	0	△2	
東中島	3	0	0	0	0	0	0	1	17	6	13	4	0	0	0	0	0	0	2	4	3	3	
西中島	1	0	0	0	0	0	0	0	1	3	△1	0	0	0	0	0	0	0	4	0	0	△4	
神和	1	2	0	0	0	1	0	0	4	4	2	0	0	0	0	0	0	0	1	0	0	△1	

6 月											7 月										
增 分				減 分				転 居		差 引 増 減	增 分				減 分				転 居		差 引 増 減
入	離	回 復	帰 化	出	合 併	抹 消	死 亡	増	減		入	離	回 復	帰 化	出	合 併	抹 消	死 亡	増	減	
573	88	2	1	480	46	18	154	723	624	65	651	100	4	0	552	54	28	180	891	768	64
8	1	0	0	7	0	0	0	7	6	3	11	0	0	0	9	1	0	1	5	7	△2
19	1	1	0	19	1	1	4	27	14	9	25	2	0	0	23	1	0	3	14	12	2
3	1	0	0	8	0	0	2	21	10	5	8	0	0	0	9	3	0	3	24	17	0
34	5	0	0	31	5	4	7	51	35	8	45	4	0	0	12	2	0	9	55	52	29
42	3	0	0	36	4	0	10	52	51	△4	56	4	0	0	28	1	0	9	72	59	35
19	1	0	0	14	1	0	6	22	20	1	24	3	0	0	11	1	0	5	40	28	22
30	3	0	0	23	0	0	4	33	30	9	41	4	1	0	40	3	0	6	49	36	10
36	4	0	0	28	2	2	9	52	37	14	56	1	0	0	51	1	4	6	53	53	△5
16	2	0	0	19	3	0	7	35	47	△23	25	7	0	0	27	0	0	13	49	40	1
43	1	1	0	40	3	0	7	26	34	△13	51	0	1	0	45	7	4	7	31	38	△18
12	8	0	0	9	5	0	9	39	37	△1	24	5	0	0	9	4	0	7	56	39	26
29	2	0	0	7	0	0	5	26	17	28	14	5	0	0	7	2	0	7	29	24	8
6	2	0	1	5	1	1	3	12	8	3	13	5	0	0	2	1	6	5	11	8	7
5	0	0	0	16	1	0	5	20	12	△9	18	5	0	0	4	2	0	6	19	23	7
3	2	0	0	3	0	5	2	4	6	△7	7	4	0	0	4	1	0	6	9	8	1
0	3	0	0	1	0	0	1	7	10	△2	4	3	0	0	3	1	0	4	13	9	3
12	4	0	0	7	2	0	3	24	34	△6	19	4	1	0	20	3	3	3	30	33	△8
12	3	0	0	7	4	0	0	11	9	6	9	1	0	0	4	2	5	3	20	13	3
17	1	0	0	4	1	1	4	16	14	10	2	2	0	0	6	1	0	5	16	17	△9
4	3	0	0	5	1	0	7	11	10	△5	3	4	0	0	5	1	0	4	13	8	2
10	3	0	0	10	1	2	6	24	26	△8	23	5	0	0	14	0	1	5	43	38	13
0	0	0	0	0	0	1	0	1	0	0	0	0	0	0	0	0	0	0	1	0	1
0	0	0	0	0	0	0	0	0	0	0	0	0	0	0	0	0	1	1	0	0	△2
30	6	0	0	19	2	0	8	54	30	31	40	4	1	0	37	5	1	11	63	42	12
1	3	0	0	3	2	0	2	3	10	△10	5	1	0	0	0	0	0	3	12	4	11
0	0	0	0	0	0	0	0	1	0	1	0	0	0	0	0	0	0	1	0	1	△2
3	2	0	0	3	0	0	3	8	5	2	1	2	0	0	1	2	0	0	1	2	△1
0	0	0	0	0	0	0	3	1	0	△2	0	0	0	0	1	0	0	1	0	1	△3
11	5	0	0	81	3	0	2	15	11	△66	28	2	0	0	14	0	0	5	10	10	11
3	2	0	0	6	0	0	4	9	5	△1	9	1	0	0	9	0	0	2	10	15	△6
50	13	0	0	43	2	0	13	82	68	19	71	13	0	0	44	8	0	21	89	84	16
95	1	0	0	8	0	0	6	4	4	82	4	1	0	0	96	0	3	4	12	6	△92
1	1	0	0	0	0	0	2	1	2	△1	0	1	0	0	0	0	0	0	1	0	2
1	0	0	0	0	0	0	0	0	0	1	0	0	0	0	0	0	0	1	1	2	△2
0	0	0	0	1	0	1	0	2	0	0	0	0	0	0	0	0	0	0	0	1	△1
1	0	0	0	0	1	0	0	3	2	1	0	1	0	0	2	1	0	0	2	1	△1
2	0	0	0	0	0	0	0	1	3	0	1	0	0	0	1	0	0	1	0	6	△7
6	1	0	0	14	0	0	1	2	7	△13	7	4	0	0	13	0	0	3	16	20	△9
1	0	0	0	1	0	0	1	4	4	△1	2	1	0	0	0	0	0	3	8	5	3
4	1	0	0	1	1	0	5	8	5	1	3	1	0	0	1	0	0	4	11	4	6
0	0	0	0	0	0	0	0	0	0	0	0	0	0	0	0	0	0	1	0	0	△1
2	0	0	0	0	0	0	3	3	0	2	2	0	0	0	0	0	0	1	3	2	2
1	0	0	0	1	0	0	0	1	1	0	0	0	0	0	0	0	0	0	0	0	0
1	0	0	0	0	0	0	0	0	0	1	0	0	0	0	0	0	0	0	0	0	0

2-1 月別、地区別世帯数の移動状況（つづき）

地区	8月											9月											
	増分				減分				転居			差引増減	増分				減分				転居		差引増減
	転入	分離	回復	帰化	転出	合併	抹消	死亡	増	減			転入	分離	回復	帰化	転出	合併	抹消	死亡	増	減	
総数	575	77	6	0	457	34	12	179	837	702	111	635	72	8	0	488	37	12	163	752	647	120	
番町	5	0	0	0	7	0	0	0	8	7	△1	10	0	0	0	5	1	0	1	8	7	4	
東雲	16	0	1	0	17	0	0	3	25	20	2	19	0	0	0	15	1	0	3	22	24	△2	
八坂	10	0	0	0	4	0	1	3	17	19	0	11	0	0	0	9	0	0	1	21	20	2	
素鷲	37	4	0	0	26	5	0	6	55	51	8	31	3	6	0	31	3	1	6	49	39	9	
雄郡	41	3	1	0	38	1	0	12	46	59	△19	44	1	0	0	48	6	0	6	55	53	△13	
新玉	25	0	1	0	18	2	0	4	33	20	15	22	0	0	0	24	0	0	1	22	24	△5	
味酒	40	4	0	0	23	1	2	6	37	42	7	40	2	0	0	38	1	0	10	44	44	△7	
清水	41	0	0	0	55	2	0	9	58	49	△16	85	9	0	0	36	2	2	9	40	46	39	
桑原	28	2	0	0	17	0	1	7	47	38	14	28	4	0	0	30	1	0	14	33	26	△6	
道後	47	1	0	0	28	1	2	13	42	24	22	44	4	2	0	36	0	2	13	35	31	3	
味生	17	4	1	0	11	5	0	4	39	31	10	24	6	0	0	11	3	0	4	47	32	27	
生石	20	6	0	0	10	0	0	7	31	22	18	19	3	0	0	10	3	1	5	27	28	2	
垣生	12	2	1	0	5	0	1	2	10	10	7	10	2	0	0	7	0	0	2	7	6	4	
宮前	8	4	0	0	8	2	1	7	12	18	△12	15	1	0	0	12	1	0	2	17	23	△5	
三津浜	4	1	0	0	3	0	0	2	8	16	△8	12	2	0	0	6	0	0	3	14	9	10	
高浜	2	2	0	0	3	1	0	5	7	7	△5	2	2	0	0	6	0	0	2	11	6	1	
久枝	18	3	0	0	13	1	0	6	33	27	7	24	4	0	0	19	2	0	6	28	25	4	
潮見	16	0	0	0	2	0	1	3	19	24	5	15	1	0	0	6	1	0	2	20	16	11	
和気	5	4	0	0	5	0	0	4	20	6	14	4	1	0	0	6	2	0	5	11	5	△2	
堀江	4	1	0	0	6	1	0	4	12	9	△3	6	1	0	0	3	2	2	7	14	12	△5	
余土	15	5	0	0	21	3	1	10	35	23	△3	18	4	0	0	22	0	0	4	26	26	△4	
由良	0	1	0	0	0	0	0	1	0	0	0	0	0	0	0	0	0	0	0	0	0	0	
泊	0	0	0	0	0	0	0	0	2	0	2	0	0	0	0	0	0	0	0	0	0	0	
久米	34	5	0	0	26	3	1	5	60	42	22	26	2	0	0	29	2	1	9	46	37	△4	
湯山	3	1	0	0	3	0	0	2	9	10	△2	5	4	0	0	2	1	0	4	7	7	2	
日浦	0	0	0	0	0	0	0	0	1	0	1	0	0	0	0	0	0	0	2	0	0	△2	
伊台	7	0	0	0	2	0	0	2	6	3	6	3	0	0	0	1	0	0	0	3	3	2	
五明	1	0	0	0	0	0	0	2	2	0	1	0	0	0	0	0	0	0	1	0	0	△1	
小野	20	1	1	0	16	0	0	5	17	9	9	20	1	0	0	5	0	0	4	22	14	20	
浮穴	5	4	0	0	8	1	0	2	16	11	3	9	1	0	0	9	0	0	2	9	6	2	
石井	73	12	0	0	61	3	0	16	97	78	24	69	7	0	0	52	4	0	21	77	56	20	
荏原	6	2	0	0	6	2	0	4	5	7	△6	9	3	0	0	4	0	0	6	7	4	5	
坂本	0	0	0	0	0	0	0	1	0	0	△1	0	1	0	0	0	0	0	0	1	2	0	
浅海	0	3	0	0	1	0	0	1	1	1	1	1	0	0	0	0	0	0	1	0	0	0	
立岩	0	0	0	0	0	0	0	1	1	0	0	1	0	0	0	1	0	0	0	1	0	1	
難波	2	0	0	0	2	0	0	4	0	1	△5	0	0	0	0	0	0	0	0	0	0	0	
正岡	0	1	0	0	0	0	0	2	1	5	△5	1	0	0	0	0	0	0	0	0	2	△1	
北条	11	0	0	0	7	0	1	5	11	5	4	1	2	0	0	3	1	3	3	10	7	△4	
河野	1	1	0	0	2	0	0	3	3	0	0	4	1	0	0	1	0	0	1	5	0	8	
粟井	1	0	0	0	1	0	0	1	9	7	1	3	0	0	0	1	0	0	0	5	3	4	
睦野	0	0	0	0	1	0	0	0	0	0	△1	0	0	0	0	0	0	0	0	0	1	△1	
東中島	0	0	0	0	1	0	0	4	2	0	△3	0	0	0	0	0	0	0	1	3	3	△1	
西中島	0	0	0	0	0	0	0	0	0	0	0	0	0	0	0	0	0	0	0	1	0	1	
神和	0	0	0	0	0	0	0	1	0	1	△2	0	0	0	0	0	0	0	2	4	0	2	

10 月											11 月											
增 分				減 分				転 居			差 引 増 減	增 分				減 分				転 居		差 引 増 減
転 入	分 離	回 復	帰 化	転 出	合 併	抹 消	死 亡	増	減	増		分 離	回 復	帰 化	転 出	合 併	抹 消	死 亡	増	減		
641	89	3	0	430	45	20	186	959	781	230	496	77	0	1	352	52	6	174	841	697	134	
10	0	0	0	4	1	0	4	7	10	△2	10	0	0	0	4	2	0	1	8	6	5	
27	1	0	0	11	3	0	3	19	27	3	15	1	0	1	6	0	1	2	17	24	1	
12	1	1	0	14	2	0	0	21	19	0	8	0	0	0	8	1	0	0	17	15	1	
41	1	0	0	37	1	1	10	51	70	△26	26	0	0	0	21	4	0	9	46	51	△13	
46	5	0	0	42	3	0	15	66	67	△10	53	2	0	0	27	6	0	10	69	60	21	
18	4	0	0	7	1	0	5	30	31	8	12	2	0	0	11	1	0	3	26	31	△6	
50	3	0	0	33	3	0	10	50	45	12	30	3	0	0	24	3	0	10	48	40	4	
51	1	0	0	30	2	1	12	90	37	60	26	2	0	0	33	2	1	11	72	33	20	
32	3	0	0	18	1	1	9	52	45	13	20	5	0	0	20	3	0	6	53	40	9	
41	4	1	0	34	0	2	10	37	43	△6	39	6	0	0	21	1	0	13	50	39	21	
26	1	0	0	21	5	0	12	44	34	△1	22	4	0	0	11	3	0	7	41	28	18	
18	1	0	0	8	0	0	9	25	22	5	11	4	0	0	9	1	0	7	29	22	5	
13	1	0	0	4	2	2	2	14	17	1	9	1	0	0	2	0	0	3	13	12	6	
13	1	0	0	11	1	0	7	18	18	△5	12	3	0	0	9	0	0	4	18	16	4	
7	1	0	0	2	1	6	4	17	11	1	7	1	0	0	15	1	1	1	7	6	△9	
6	1	0	0	0	0	0	1	11	6	11	5	2	0	0	1	0	0	7	8	7	0	
20	5	0	0	18	2	0	1	43	27	20	13	3	0	0	7	4	0	4	30	33	△2	
6	4	0	0	6	1	0	3	23	23	0	6	0	0	0	5	0	0	1	17	13	4	
5	0	0	0	7	0	0	3	18	10	3	14	2	0	0	3	2	0	2	15	16	8	
4	4	0	0	5	1	1	3	13	10	1	5	1	0	0	5	1	0	5	5	14	△14	
27	1	0	0	15	2	1	5	41	30	16	19	3	0	0	12	1	0	7	40	21	21	
0	0	0	0	0	0	0	2	3	2	△1	0	0	0	0	0	0	0	0	0	1	△1	
0	0	0	0	2	0	0	1	0	1	△4	0	0	0	0	1	0	0	3	0	2	△6	
34	8	0	0	19	5	0	6	46	51	7	31	2	0	0	23	3	3	10	51	43	2	
2	4	0	0	2	0	0	3	18	6	13	4	1	0	0	0	1	0	3	12	7	6	
0	0	0	0	0	0	0	0	0	0	0	0	1	0	0	0	0	0	1	0	0	0	
5	0	0	0	3	0	0	0	12	4	10	3	1	0	0	2	0	0	0	10	2	10	
1	1	0	0	0	0	0	0	0	0	2	0	0	0	0	1	0	0	0	2	0	1	
13	5	0	0	11	1	0	2	24	13	15	14	5	0	0	8	0	0	2	13	11	11	
4	2	0	0	7	1	0	2	16	7	5	4	1	0	0	1	2	0	4	11	3	6	
78	11	0	0	43	6	0	17	107	68	62	54	10	0	0	44	8	0	11	78	76	3	
6	4	0	0	5	0	0	9	9	5	0	5	3	0	0	8	0	0	10	7	6	△9	
0	1	0	0	0	0	0	1	2	0	2	0	2	0	0	1	0	0	0	0	1	0	
0	1	0	0	0	0	0	2	0	0	△1	0	0	0	0	0	0	0	1	2	1	0	
0	0	0	0	0	0	0	3	0	3	△6	0	0	0	0	0	0	0	1	0	0	△1	
1	2	0	0	1	0	5	0	2	1	△2	7	0	0	0	1	0	0	1	3	2	6	
1	0	0	0	1	0	0	0	2	0	2	0	1	0	0	0	0	0	0	3	2	2	
16	4	1	0	4	0	0	5	8	12	8	6	2	0	0	4	0	0	4	9	8	1	
2	0	0	0	1	0	0	0	4	1	4	2	3	0	0	2	1	0	2	4	1	3	
4	0	0	0	1	0	0	3	8	3	5	2	0	0	0	2	1	0	1	5	1	2	
0	0	0	0	0	0	0	1	2	0	1	0	0	0	0	0	0	0	0	0	0	0	
1	2	0	0	2	0	0	0	4	1	4	0	0	0	0	0	0	0	7	1	2	△8	
0	1	0	0	0	0	0	1	0	0	0	2	0	0	0	0	0	0	0	1	0	3	
0	0	0	0	1	0	0	0	2	1	0	0	0	0	0	0	0	0	0	0	1	△1	

2-1 月別、地区別世帯数の移動状況（つづき）

地区	12月										
	増分				減分				転居		差引 増減
	転入	分離	回復	帰化	転出	合併	抹消	死亡	増	減	
総数	501	76	4	0	473	34	27	216	822	735	△82
番町	17	0	0	0	4	0	1	5	41	10	38
東雲	18	1	0	0	14	0	0	6	18	20	△3
八坂	10	2	0	0	6	0	0	2	13	17	0
素鷲	28	7	0	0	25	0	0	20	41	46	△15
雄郡	46	7	0	0	43	3	0	6	58	64	△5
新玉	19	1	0	0	13	0	1	3	29	19	13
味酒	26	0	0	0	111	1	0	5	43	44	△92
清水	26	6	0	0	28	3	0	7	50	42	2
桑原	10	2	0	0	24	3	0	8	50	31	△4
道後	33	6	1	0	26	1	0	10	38	47	△6
味生	20	3	0	0	12	3	0	11	33	31	△1
生石	10	0	1	0	13	4	0	7	28	21	△6
垣生	24	2	0	0	8	2	18	4	11	10	△5
宮前	5	2	0	0	11	1	0	7	13	16	△15
三津浜	4	1	0	0	0	0	1	6	5	5	△2
高浜	2	3	0	0	6	0	0	3	8	4	0
久枝	14	2	0	0	10	0	0	6	42	35	7
潮見	4	0	0	0	5	0	0	2	13	15	△5
和気	4	1	0	0	6	0	0	9	13	9	△6
堀江	2	1	0	0	1	0	1	8	10	7	△4
余土	23	2	0	0	11	2	1	4	29	32	4
由良	0	0	0	0	0	0	0	0	0	0	0
泊	0	0	0	0	0	0	0	0	0	0	0
久米	22	6	0	0	28	4	0	7	45	45	△11
湯山	9	0	1	0	3	1	0	3	17	11	9
日浦	0	0	0	0	0	0	0	0	0	1	△1
伊台	2	0	0	0	5	0	0	1	4	6	△6
五明	0	0	0	0	0	0	0	1	0	1	△2
小野	14	4	0	0	7	1	3	8	21	11	9
浮穴	4	2	0	0	3	0	0	4	18	8	9
石井	62	9	1	0	46	4	0	24	90	93	△5
荏原	21	0	0	0	1	0	0	9	13	6	18
坂本	1	0	0	0	1	0	0	2	0	0	△2
浅海	0	1	0	0	0	0	0	2	1	0	0
立岩	0	0	0	0	0	0	0	2	1	2	△3
難波	1	0	0	0	0	0	0	0	1	1	1
正岡	1	0	0	0	0	0	0	1	0	0	0
北条	6	3	0	0	0	1	1	2	9	15	△1
河野	3	0	0	0	0	0	0	4	5	1	3
粟井	6	1	0	0	2	0	0	4	8	6	3
睦野	1	0	0	0	0	0	0	0	0	1	0
東中島	2	0	0	0	0	0	0	1	3	1	3
西中島	1	0	0	0	0	0	0	1	0	1	△1
神和	0	1	0	0	0	0	0	1	0	0	0

Ⅲ 付 録

1. 地区別町丁名一覧（平成 25 年 12 月 31 日現在）

付録1. 地区別町丁名一覧表

番町地区	八坂地区	土橋町	衣山2丁目	緑町2丁目	南町1丁目	富久町
一番町3丁目	河原町	真砂町	衣山3丁目	御幸1丁目	南町2丁目	北吉田町
一番町4丁目	北立花町	室町	衣山4丁目	御幸2丁目	持田町1丁目	久保田町
二番町2丁目	三番町1丁目	室町1丁目	衣山5丁目	山越町	紅葉町	高岡町
二番町3丁目	新立町	室町2丁目	朝日ヶ丘1丁目	山越1丁目	石手1丁目	南吉田町
二番町4丁目	千舟町1丁目	泉町	朝日ヶ丘2丁目	山越2丁目	石手2丁目	
三番町2丁目	千舟町2丁目	末広町	辻町	山越3丁目	石手3丁目	垣生地区
三番町3丁目	築山町	小栗町	愛光町	山越4丁目	石手4丁目	西垣生町
三番町4丁目	永木町1丁目	小栗1丁目	本町2丁目	中央1丁目	石手5丁目	東垣生町
三番町5丁目	永木町2丁目	小栗2丁目	本町3丁目	中央2丁目	石手白石	
大街道1丁目	湊町1丁目	小栗3丁目	本町4丁目	山越5丁目	新石手	宮前地区
大街道2丁目	湊町2丁目	小栗4丁目	本町5丁目	山越6丁目	常光寺町	東山町
千舟町3丁目	錦町	小栗5丁目	松前町2丁目		道後姫塚	古三津町
千舟町4丁目	湯渡町	小栗6丁目	松前町3丁目	桑原地区	道後喜多町	会津町
千舟町5丁目		小栗7丁目	松前町4丁目	正円寺1丁目	道後鷺谷町	高山町
花園町	素鷲地区	雄郡1丁目	松前町5丁目	正円寺2丁目	道後多幸町	辰巳町
堀之内	枝松1丁目	雄郡2丁目	萱町2丁目	正円寺3丁目	道後湯之町	中須賀1丁目
湊町3丁目	枝松2丁目	空港通1丁目	萱町3丁目	正円寺4丁目	道後町1丁目	中須賀2丁目
湊町4丁目	枝松3丁目	土居田町	萱町4丁目	樽味1丁目	道後町2丁目	中須賀3丁目
湊町5丁目	枝松4丁目	針田町	萱町5丁目	樽味2丁目	道後緑台	春美町
南堀端町	枝松5丁目	空港通2丁目	萱町6丁目	樽味3丁目	道後湯月町	祓川1丁目
柳井町1丁目	枝松6丁目		味酒町2丁目	樽味4丁目	祝谷町1丁目	祓川2丁目
柳井町2丁目	祇園町	新玉地区	味酒町3丁目	畑寺町	祝谷2丁目	ひばりヶ丘
柳井町3丁目	小坂1丁目	大手町1丁目	宮西1丁目	東野1丁目	祝谷3丁目	三杉町
丸之内	小坂2丁目	大手町2丁目	宮西2丁目	東野2丁目	祝谷4丁目	吉野町
	小坂3丁目	萱町1丁目	宮西3丁目	東野3丁目	祝谷5丁目	内浜町
東雲地区	小坂4丁目	三番町6丁目	六軒家町	東野4丁目	祝谷6丁目	明神丘
旭町	小坂5丁目	三番町7丁目	平和通5丁目	東野5丁目	祝谷東町	古三津1丁目
一番町1丁目	立花1丁目	三番町8丁目	平和通6丁目	東野6丁目	祝谷西町	古三津2丁目
一番町2丁目	立花2丁目	千舟町6丁目	若草町	桑原1丁目	山田町	古三津3丁目
二番町1丁目	立花3丁目	千舟町7丁目	木屋町1丁目	桑原2丁目	桜谷町	古三津4丁目
大街道3丁目	立花4丁目	千舟町8丁目	木屋町2丁目	桑原3丁目	道後北代	古三津5丁目
歩行町1丁目	立花5丁目	湊町6丁目		桑原4丁目	道後今市	古三津6丁目
歩行町2丁目	立花6丁目	湊町7丁目	清水地区	桑原5丁目	道後樋又	みどりヶ丘
南持田町	中村1丁目	湊町8丁目	本町6丁目	桑原6丁目	道後一万	青葉台
北持田町	中村2丁目	本町1丁目	木屋町3丁目	桑原7丁目		桜ヶ丘
喜与町1丁目	中村3丁目	松前町1丁目	木屋町4丁目	東本1丁目	味生地区	
喜与町2丁目	中村4丁目	味酒町1丁目	清水町1丁目	東本2丁目	北斎院町	三津浜地区
此花町	中村5丁目	宮田町	清水町2丁目	畑寺1丁目	別府町	梅田町
東雲町	拓川町	南江戸町	清水町3丁目	畑寺2丁目	南斎院町	神田町
昭和町	日の出町	南江戸1丁目	清水町4丁目	畑寺3丁目	山西町	住吉1丁目
東一万町		南江戸2丁目	高砂町1丁目	畑寺4丁目	清住1丁目	住吉2丁目
中一万町	雄郡地区	南江戸3丁目	高砂町2丁目	松末1丁目	清住2丁目	三津1丁目
西一万町	永代町	南江戸4丁目	高砂町3丁目	松末2丁目	大可賀1丁目	三津2丁目
平和通1丁目	春日町	南江戸5丁目	高砂町4丁目	三町1丁目	大可賀2丁目	三津3丁目
御宝町	北藤原町	南江戸6丁目	鉄砲町	三町2丁目	大可賀3丁目	元町
持田町2丁目	藤原町	生石町	姫原1丁目	三町3丁目	海岸通	須賀町
持田町3丁目	藤原1丁目		姫原2丁目	道後地区	空港通3丁目	松江町
持田町4丁目	藤原2丁目	味酒地区	姫原3丁目	岩崎町1丁目	空港通4丁目	若葉町
勝山町1丁目	竹原町	朝美1丁目	平和通2丁目	岩崎町2丁目	空港通5丁目	三津ふ頭
勝山町2丁目	竹原町1丁目	朝美2丁目	平和通3丁目	上市1丁目	空港通6丁目	
文京町	竹原2丁目	美沢1丁目	平和通4丁目	上市2丁目	空港通7丁目	高浜地区
	竹原3丁目	美沢2丁目	本町7丁目	道後公園		石風呂町
	竹原4丁目	衣山1丁目	緑町1丁目		生石地区	新浜町

高浜町 1丁目	保免中 2丁目	湯山地区	恩地町	古川南 3丁目	浅海地区	栗井地区
高浜町 2丁目	保免中 3丁目	湯の山東 1丁目	梅木町	古川西 1丁目	萩原	光洋台
高浜町 3丁目	保免西 1丁目	湯の山東 2丁目	上総町	古川西 2丁目	浅海本谷	小川内
高浜町 4丁目	保免西 2丁目	湯の山東 3丁目		古川西 3丁目	浅海原	磯河之池
高浜町 5丁目	保免西 3丁目	湯の山東 4丁目	小野地区	今在家 1丁目		鴨之田
高浜町 6丁目	保免西 4丁目	湯の山東 5丁目	小野町	今在家 2丁目	立岩地区	和久保
梅津寺町	余戸南 1丁目	杉立町	北梅本町	今在家 3丁目	才之原	安岡
松ノ木 1丁目	余戸南 2丁目	宿野町	南梅本町	今在家 4丁目	滝本	栗井河原
松ノ木 2丁目	余戸南 3丁目	湯山柳	水泥町	和泉南 1丁目	猪木川	苞鹿峰
港山町	余戸南 4丁目	末場町	平井町	和泉南 2丁目	立岩中村	鹿本谷
	余戸南 5丁目	食場町		和泉南 3丁目	立岩米之野	常西谷
久枝地区	余戸南 6丁目	上高野町	浮穴地区	和泉南 4丁目	庄式田	大西谷
問屋町	余戸東 1丁目	高野町	井門町	和泉南 5丁目	儀	平客
安城寺町	余戸東 2丁目	溝辺町	南高井町	和泉南 6丁目	小山原	麓
久万ノ台	余戸東 3丁目	湯の山 1丁目	森松町	居相 1丁目	尾儀	小川谷
高木町	余戸東 4丁目	湯の山 2丁目		居相 2丁目		
西長戸町	余戸東 5丁目	湯の山 3丁目	石井地区	居相 3丁目		
東長戸 1丁目	余戸中 1丁目	湯の山 4丁目	天山 1丁目	居相 4丁目		
東長戸 2丁目	余戸中 2丁目	湯の山 5丁目	天山 2丁目	居相 5丁目	難波地区	
東長戸 3丁目	余戸中 3丁目	湯の山 6丁目	天山 3丁目	居相 6丁目	庄	
東長戸 4丁目	余戸中 4丁目	湯の山 7丁目	天山町	北井門 1丁目	上難波	睦野地区
鴨川 3丁目	余戸中 5丁目	湯の山 8丁目	今在家町	北井門 2丁目	中通	睦野忽那
船ヶ谷町	余戸中 6丁目		土居町	北井門 3丁目	下難波	
	余戸西 1丁目	日浦地区	星岡町	北井門 4丁目	大浦	
潮見地区	余戸西 2丁目	米野町	朝生田町 1丁目	北井門 5丁目		東中島地区
志津川町	余戸西 3丁目	大井野町	朝生田町 2丁目	星岡 1丁目	正岡地区	中島大浦
谷町	余戸西 4丁目	川の郷町	朝生田町 3丁目	星岡 2丁目	八反地	小浜師野浦
平田町	余戸西 5丁目	福見川町	朝生田町 4丁目	星岡 3丁目	中西内	長宮野
吉藤 1丁目	余戸西 6丁目	東川町	朝生田町 5丁目	星岡 4丁目	中西外	神
吉藤 2丁目	出合	河の中町	朝生田町 6丁目	星岡 5丁目	高田	
吉藤 3丁目	市坪北 1丁目	水口町	朝生田町 7丁目	越智 1丁目	正岡神田	
吉藤 4丁目	市坪北 2丁目	藤野町	西石井 1丁目	越智 2丁目	院内	西中島地区
吉藤 5丁目	市坪南 1丁目	青波町	西石井 2丁目	越智 3丁目		宇和間
鴨川 1丁目	市坪南 2丁目	玉谷町	西石井 3丁目	北土居 1丁目	北条地区	熊田木
鴨川 2丁目	市坪南 3丁目		西石井 4丁目	北土居 2丁目	北条	辻
	市坪西町	伊台地区	西石井 5丁目	北土居 3丁目	安居島	畑里
和気地区		白水台 1丁目	西石井 6丁目	北土居 4丁目	土手内	中島栗井
馬木町	由良地区	白水台 2丁目	東石井 1丁目	北土居 5丁目		
勝岡町	由良町	白水台 3丁目	東石井 2丁目		荏原地区	
太山寺町	門田町	白水台 4丁目	東石井 3丁目	東方町	河野地区	
和気町 1丁目		白水台 5丁目	東石井 4丁目	津吉町	河野別府	上和地
和気町 2丁目	泊地区	白水台 6丁目	東石井 5丁目	中野町	柳原内	上怒和
	泊町		東石井 6丁目	大橋町	善应寺	元津和
堀江地区		上伊台町	東石井 7丁目	小村町	横谷	二
内宮町	久米地区	南白水 1丁目	和泉北 1丁目	上川原町	九川	
権現町	北久米町	南白水 2丁目	和泉北 2丁目	西野町	牛谷	
東大栗町	来住町	南白水 3丁目	和泉北 3丁目	上野町	河野高山	
福角町	久米窪田町		和泉北 4丁目	恵原町	佐保免	
堀江町	高井町	五明地区	古川北 1丁目		常保山	
	福音寺町	菅沢町	古川北 2丁目	坂本地区	片山	
余土地区	南久米町	小屋町	古川北 3丁目	浄瑠璃町	河野中須賀	
保免上 1丁目	南土居町	神次郎町	古川北 4丁目	久谷町	夏目	
保免上 2丁目	鷹子町	城山町	古川南 1丁目	窪野町		
保免中 1丁目		柳谷町	古川南 2丁目			

