

# 松山市の人口動態

平成26年

松山市



## は し が き

人口動態統計は、出生及び死亡等の「人口動態事象」について、その実態を明らかにするために、出生、死亡、転入及び転出の届出等により集計したものです。

本書は、平成26年中（平成26年1月1日から12月31日まで）の本市の人口動態を年齢別、地区別、月別等に集計し、収録しています。行政施策や教育・研究等の基礎資料として、広く御活用いただければ幸いです。

平成28年6月

松山市総務部文書法制課

## 目 次

はしがき	1
目次	2
用語等の解説	3
御利用にあたっての注意事項	4
<b>I 人口動態の概要</b>	
1. 概要	6
2. 自然動態	8
3. 社会動態	10
(1) 月別移動	10
(2) 都道府県別移動	10
(3) 年齢別移動	12
特掲：島しょ部の人口	14
<b>II 統計表</b>	
1. 人口	
1-1 人口動態及び年（月）初現在推計人口	16
1-2 月別，男女別，地区別人口動態（増減）	18
1-3 月別，男女別，地区別自然動態（出生）	20
1-4 月別，男女別，地区別自然動態（死亡）	22
1-5 月別，男女別，地区別社会動態（転入）	24
1-6 月別，男女別，地区別社会動態（転出）	26
1-7 月別，男女別，都道府県别社会動態（転入）	28
1-8 月別，男女別，都道府県别社会動態（転出）	32
1-9 月別，男女別，年齢别社会動態（転入）	36
1-10 月別，男女別，年齢别社会動態（転出）	44
<b>III 付録</b>	
1. 地区別町丁名一覧表	54

## 用語等の解説

### 1. 自然動態

一定期間における出生及び死亡に伴う人口の動きをいいます。

### 2. 自然増加数

出生者数から死亡者数を引いた人口の増加をいいます。

自然増加数＝出生者数－死亡者数

### 3. 社会動態

一定期間における転入及び転出に伴う人口の動きをいいます。

### 4. 社会増加数

転入者数から転出者数を引いたものにその他の増減を加えた人口の増加をいいます。

社会増加数＝転入者数－転出者数＋その他の増減

### 5. その他の増減

職権による記載又は消除等による増減をいいます。

### 6. 人口動態

自然動態と社会動態を合わせた人口の動きをいいます。

### 7. 人口増加数

自然増加数と社会増加数を合わせたものをいいます。

人口増加数＝自然増加数＋社会増加数

### 8. 転入超過

一定期間における転入者数が転出者数を上回っている状態をいいます。

転入超過数＝転入者数－転出者数

### 9. 転出超過

一定期間における転出者数が転入者数を上回っている状態をいいます。

転出超過数＝転出者数－転入者数

### 10. 年齢3区分別人口

#### 年少人口

0～14歳の人口

#### 生産年齢人口

15～64歳の人口

#### 老年人口

65歳以上の人口

## 御利用にあたっての注意事項

1. 本書は、平成 26 年 1 月 1 日から 12 月 31 日までの住民基本台帳法（昭和 42 年法律第 81 号）及び戸籍法（昭和 22 年法律第 224 号）の規定に基づく出生、死亡、転入、転出の届出等により集計したものです。
2. 推計人口は、平成 22 年国勢調査結果を基に毎月の人口動態を加減して算出したものであるが、平成 24 年 7 月を算出するに当たっては、法改正による外国人人口の数値変動を加減していません。
3. 本書における出生数及び死亡数は、毎月 1 日現在の推計人口を算出するために届出日を基準に集計したもので、人口動態調査（厚生労働省所管の基幹統計）によって把握された出生数及び死亡数とは一致しません。
4. 増加率及び構成比については、四捨五入のため、総数と内訳の合計が一致しない場合があります。
5. 増加率は、1 月 1 日現在の推計人口に対するその年の増加数の割合を百分率（%）で表しています。ただし、出生率、死亡率及び自然増加率については、他の統計調査結果と比較しやすいように、人口 1,000 人に対する割合（人口千対）を用いた場合があります。
6. 統計表中の符号の用途は、次のとおりです。
  - 「0」「0.0」… 単位未満のもの
  - 「-」… 皆無又は該当数字のないもの
  - 「△」… 減少
7. 本書で用いている各地区に対応する町丁名については、付録の「地区別町丁名一覧表」に掲載しています。
8. 本書に収録した内容は、文書法制課のホームページでも閲覧することができます。  
<http://www.city.matsuyama.ehime.jp/shisei/tokei/toukei.html>

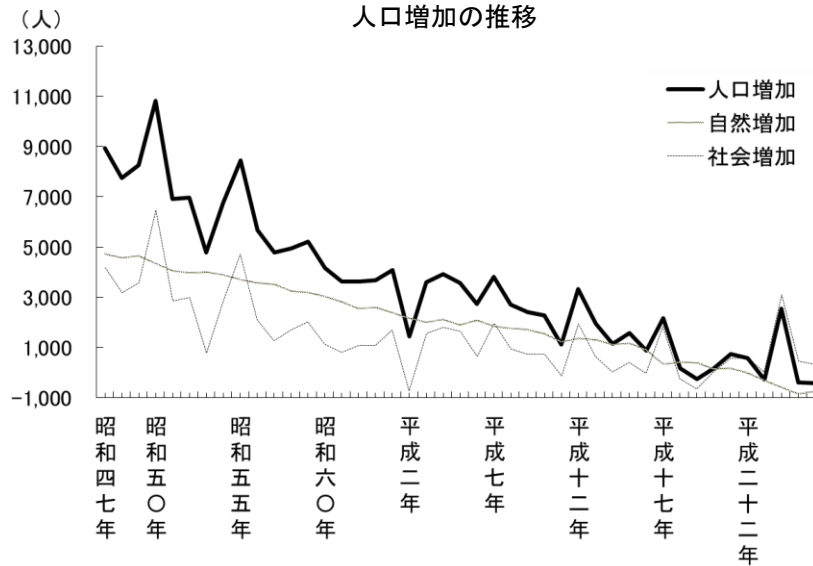
## I 人口動態の概要

## 1. 概要

平成 26 年 1 月 1 日現在の推計人口・・・516,643 人

平成 26 年 12 月 31 日現在の推計人口・・・516,233 人

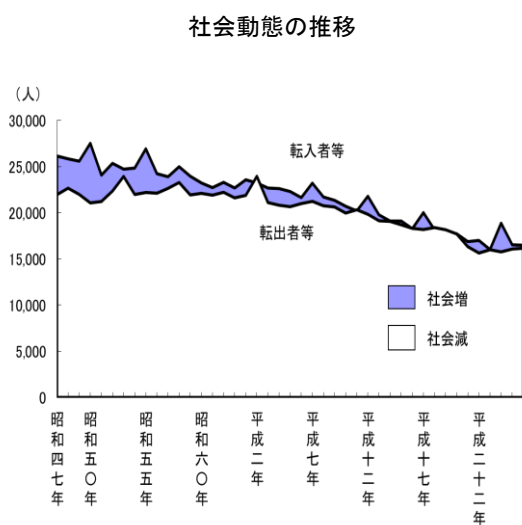
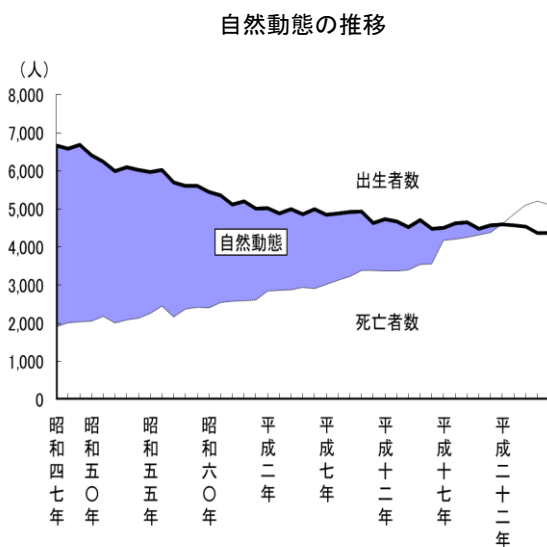
平成 26 年における年間の人口増減・・・410 人減



本市の平成 26 年 1 月 1 日現在の推計人口は 516,643 人、同年 12 月 31 日現在は 516,233 人となり、この 1 年間で 410 人の減少となった。

この人口減少を要因別にみると、自然動態（出生者数－死亡者数）は 731 人の減少となった。社会動態（転入者等数－転出者等数）は 321 人の増加となった。

また、人口増加の推移をみると、人口増加数は低下傾向にあったところ、平成 19 年は 260 人の減少で、昭和 47 年以降、初の減少となった。平成 20 年からは増加に転じたものの、平成 23 年以降減少傾向にあり、平成 26 年は、410 人の減少となった。





人口動態及び年初現在推計人口

年	年初現在推計人口	自然動態			社会動態			人口増加	人口1,000人当たり			
		出生	死亡	増減	転入等	転出等	増減		人口増加率	出生率	死亡率	
昭和47年	333,259	6,665	1,921	4,744	26,146	21,957	4,189	8,933	26.80	20.00	5.76	
48	342,192	6,583	2,016	4,567	25,837	22,661	3,176	7,743	22.63	19.24	5.89	
49	349,935	6,685	2,034	4,651	25,584	21,985	3,599	8,250	23.58	19.10	5.81	
50	358,185	6,410	2,053	4,357	27,523	21,065	6,458	10,815	30.19	17.90	5.73	
51	369,000	6,240	2,175	4,065	24,077	21,218	2,859	6,924	18.76	16.91	5.89	
52	375,924	5,993	2,013	3,980	25,352	22,353	2,999	6,979	18.56	15.94	5.35	
53	382,903	6,097	2,088	4,009	24,721	23,934	787	4,796	12.53	15.92	5.45	
54	387,699	6,025	2,140	3,885	24,841	21,978	2,863	6,748	17.41	15.54	5.52	
55	394,447	5,970	2,255	3,715	26,923	22,194	4,729	8,444	21.41	15.14	5.72	
56	402,891	6,025	2,459	3,566	24,231	22,116	2,115	5,681	14.10	14.95	6.10	
57	408,572	5,697	2,171	3,526	23,903	22,643	1,260	4,786	11.71	13.94	5.31	
58	413,358	5,606	2,366	3,240	24,987	23,278	1,709	4,949	11.97	13.56	5.72	
59	418,307	5,608	2,422	3,186	23,960	21,929	2,031	5,217	12.47	13.41	5.79	
60	423,524	5,448	2,409	3,039	23,234	22,102	1,132	4,171	9.85	12.86	5.69	
61	427,695	5,357	2,549	2,808	22,723	21,902	821	3,629	8.49	12.53	5.96	
62	431,324	5,117	2,571	2,546	23,294	22,216	1,078	3,624	8.40	11.86	5.96	
63	434,948	5,201	2,591	2,610	22,685	21,610	1,075	3,685	8.47	11.96	5.96	
平成元年	438,633	5,009	2,614	2,395	23,571	21,881	1,690	4,085	9.31	11.42	5.96	
2	442,718	5,021	2,848	2,173	23,227	23,950	△ 723	1,450	3.28	11.34	6.43	
3	444,168	4,884	2,867	2,017	22,677	21,100	1,577	3,594	8.09	11.00	6.45	
4	447,762	4,996	2,872	2,124	22,616	20,816	1,800	3,924	8.76	11.16	6.41	
5	451,686	4,862	2,948	1,914	22,300	20,655	1,645	3,559	7.88	10.76	6.53	
6	455,245	4,995	2,917	2,078	21,639	20,991	648	2,726	5.99	10.97	6.41	
7	457,971	4,849	3,014	1,835	23,209	21,235	1,974	3,809	8.32	10.59	6.58	
8	461,780	4,882	3,128	1,754	21,704	20,754	950	2,704	5.86	10.57	6.77	
9	464,484	4,921	3,221	1,700	21,346	20,628	718	2,418	5.21	10.59	6.93	
10	466,902	4,934	3,384	1,550	20,704	19,966	738	2,288	4.90	10.57	7.25	
11	469,190	4,631	3,392	1,239	20,196	20,327	△ 131	1,108	2.36	9.87	7.23	
12	470,298	4,733	3,363	1,370	21,789	19,834	1,955	3,325	7.07	10.06	7.15	
13	473,623	4,674	3,366	1,308	19,773	19,129	644	1,952	4.12	9.87	7.11	
14	475,575	4,523	3,409	1,114	19,102	19,065	37	1,151	2.42	9.51	7.17	
15	476,726	4,711	3,550	1,161	19,108	18,697	411	1,572	3.30	9.88	7.45	
16	478,298	4,480	3,577	903	18,272	18,309	△ 37	866	1.81	9.37	7.48	
17	512,982	4,506	4,173	333	20,015	18,184	1,831	2,164	4.22	8.78	8.13	
18	515,146	4,625	4,213	412	18,164	18,394	△ 230	182	0.35	8.98	8.18	
19	515,328	4,650	4,252	398	17,502	18,160	△ 658	△ 260	△ 0.50	9.02	8.25	
20	515,068	4,481	4,321	160	17,724	17,706	18	178	0.35	8.70	8.39	
21	515,246	4,571	4,386	185	16,877	16,321	556	741	1.44	8.87	8.51	
22	515,987	4,594	4,603	△ 9	17,002	15,636	1,366	1,357	2.63	8.90	8.92	
23	517,344	4,571	4,871	△ 300	16,013	15,994	19	△ 281	△ 0.54	8.84	9.42	
24	517,063	4,537	5,109	△ 572	18,871	15,761	3,110	2,538	4.91	8.77	9.88	
25	517,024	4,367	5,208	△ 841	16,530	16,070	460	△ 381	△ 0.74	8.45	10.07	
26	516,643	4,372	5,103	△ 731	16,481	16,160	321	△ 410	△ 0.79	8.46	9.88	

## 2. 自然動態

人口増減数・・・731人減（出生者数4,372人、死亡者数5,103人）

平成26年中の自然動態をみると、出生者数4,372人、死亡者数5,103人で、自然増減数は731人の減少となった。前年（平成25年）の自然増減数△841人（出生者数4,367人、死亡者数5,208人）と比べると、出生者数は5人増加、死亡者数は105人減少で、自然増減数は110人の増加となった。

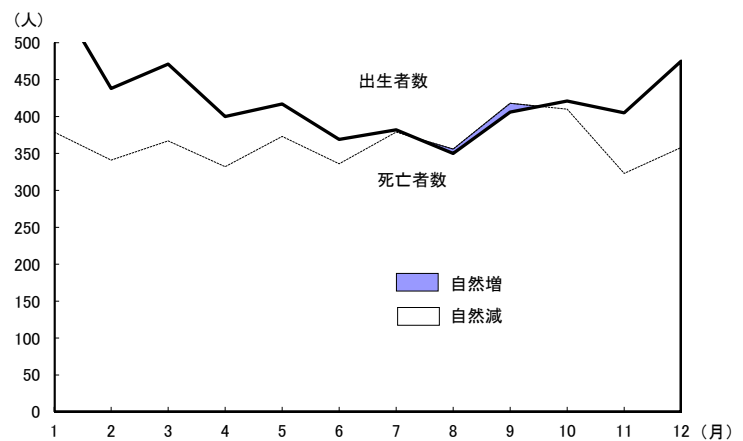
### (1) 出生

過去において、最も出生者の多い年は昭和49年の6,685人で、この年までは上昇の傾向であったが、昭和50年以降は下降の傾向にあり、本年においてはピーク時より2,313人少ない4,372人となった。また、出生率は、人口千人当たり8.46となった。

出生者数を月別にみると、最も多い月は9月の418人で、10月の410人、1月と7月の379人と続き、逆に最も少ない月は11月の323人であった。

次に、人口千人当たりの出生者数を地区別に比較すると、最も多かったのは垣生地区（11.3人）であり、久枝地区（11.0人）、雄郡地区及び石井地区（10.6人）、味生地区（10.4人）が続いた。

月別出生者数及び死亡者数



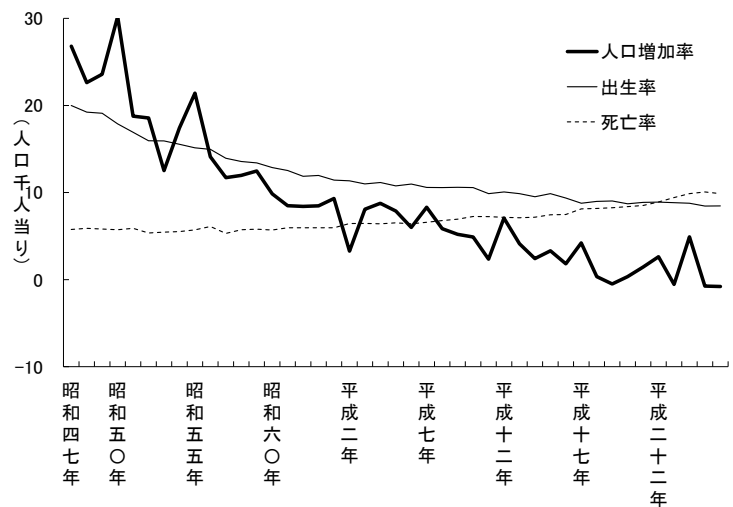
### (2) 死亡

平成26年中の死亡者数は5,103人で、前年と比べ105人の減少となっている。また、人口千人当たりの死亡者数は9.89人であった。

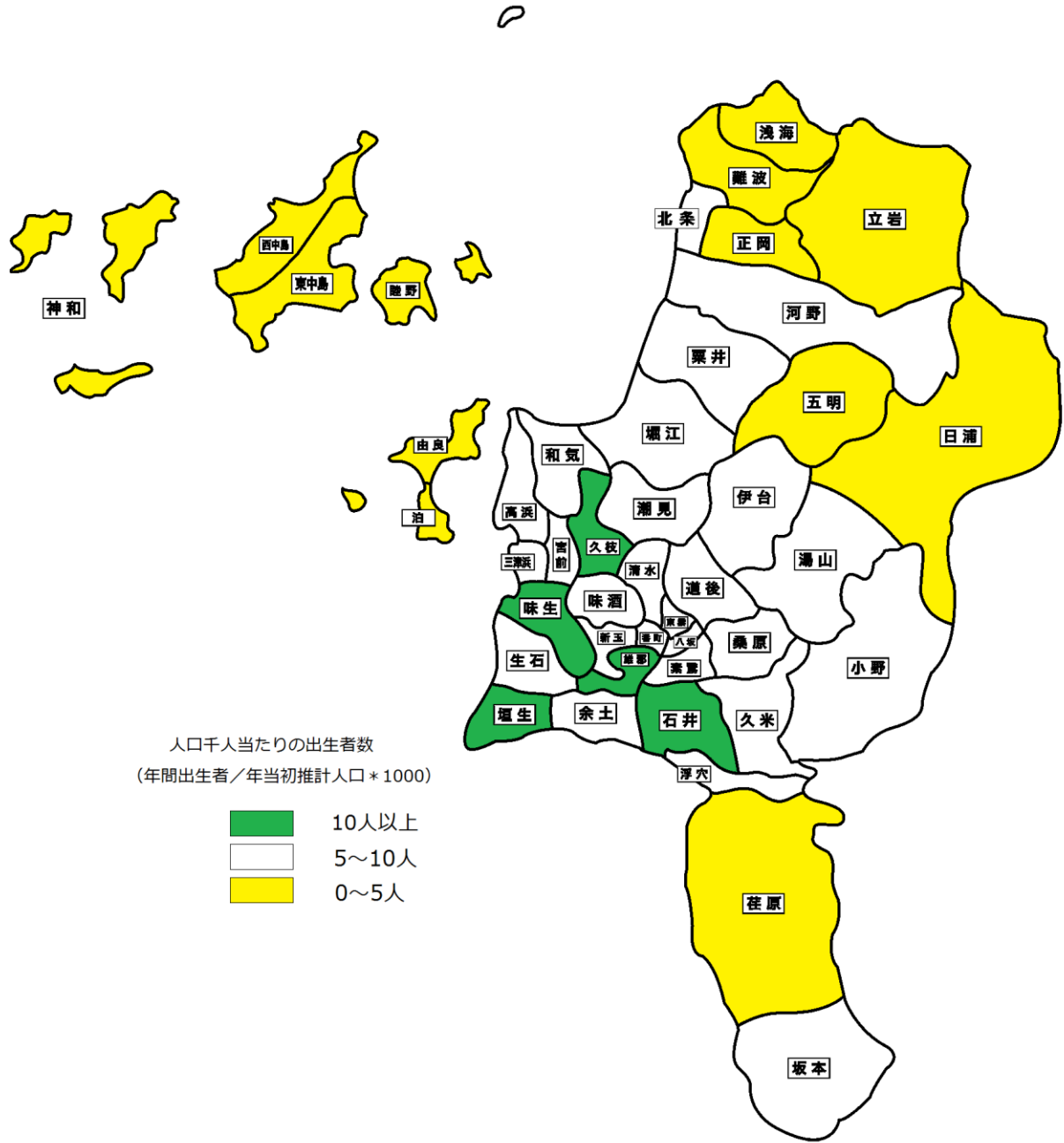
死亡者数を月別にみると、最も多い月は1月の569人であり、次いで12月の475人、3月の471人と続いた。

反対に、最も少ない月は、8月の350人であった。

人口増加、出生率、死亡率の推移



# 地区別出生割合分布図



### 3. 社会動態

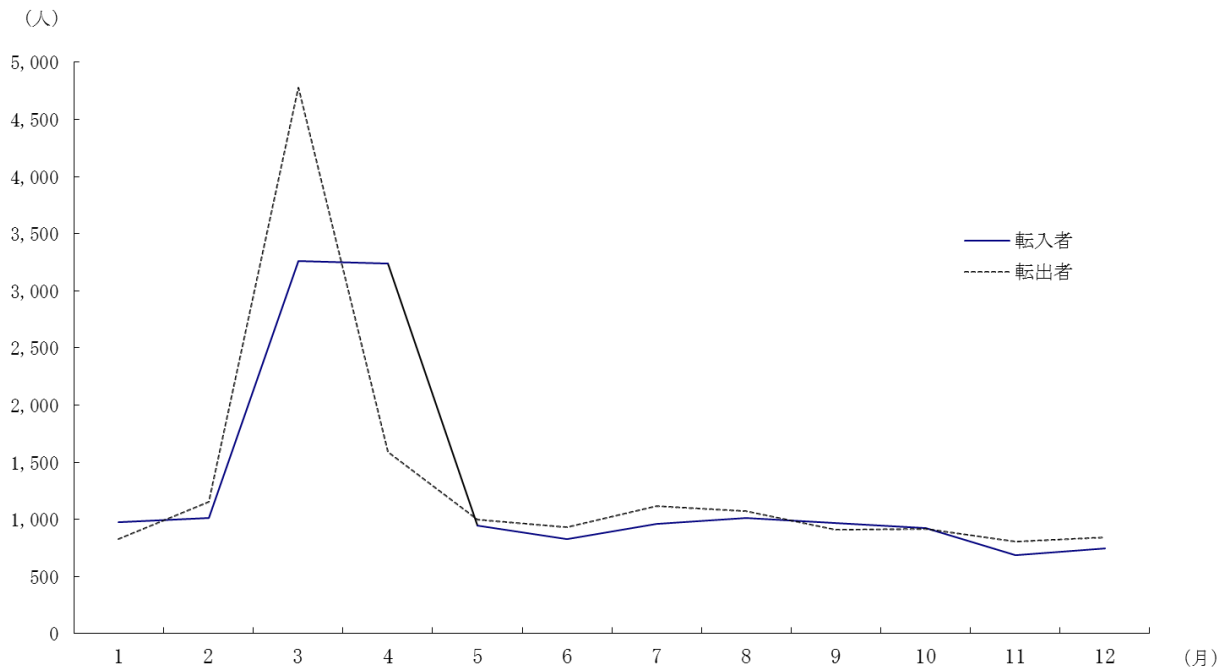
人口増減数・・・321人増（転入者等16,481人，転出者等16,160人）

平成26年中の社会動態数は，32,641人（転入者等16,481人，転出者等16,160人）で，社会増減数は321人の増加となっている。

#### (1) 月別移動

平成26年中の転出入者32,641人（転入者等16,481人，転出者等16,160人）を月別にみると，転入超過月は，1月，4月，5月，6月，9月及び10月であった。年間で最も移動者が多い月は3月で8,111人であり，反対に，最も少ない月は11月の1,558人であった。また，平成26年中の月平均移動者数は2,720人であった。

月別転入者数及び転出者数



#### (2) 都道府県別移動

平成26年中の転出入者は31,497人（転入者15,562人，転出者15,935人）で373人の転出超過となっている。この転入・転出を合わせた移動者を全国7地方（北海道・東北，関東，中部，近畿，中国，四国，九州）についてみると，最も転出入の多い地域は，四国地方の15,826人（転入者8,529人，転出者7,297人）で全移動者の50.2%を占めている。

次に移動者の多い地方は，関東地方の4,229人（転入者1,734人，転出者2,495人）で全体の13.4%を占めており，以下近畿地方が3,651人（転入者1,747人，転出者1,966人）で11.6%，

中国地方が3,395人（転入者1,639人，転出者1,756人）で10.8%，九州地方が1,793人（転入者831人，転出者962人）で5.7%，中部地方が1,126人（転入者502人，転出者624人）で3.6%，北海道・東北地方が506人（転入者235人，転出者271人）で1.6%の順となっている。なお，国外の転出入者は909人（転入者345人，転出者564人）で，全体の2.9%を占めている。

また，この転出入者を全国7地方別に転出入超過状況でみると，転入超過は，四国地方の1,232人のみであり，転出超過は，関東地方の761人，近畿地方の219人，九州地方の131人，中部地方の122人，中国地方の117人，北海道・東北地方の36人，国外の219人であった。なお，これらを合計すると，全体では36人の転出超過となった。

次に，これら移動者を都道府県別にみると，移動者が最も多いのは，愛媛県の11,855人（転入者6,457人，転出者5,398人）であり，以下，東京都の2,218人（転入者853人，転出者1,365人），香川県の2,090人（転入者1,048人，転出者1,042人），広島県の1,862人（転入者943人，転出者919人），大阪府の1,798人（転入者836人，転出者962人），高知県の1,152人（転入者651人，転出者501人），兵庫県の1,074人（転入者518人，転出者556人），岡山県の954人（転入者420人，転出者534人）の順となっている。

### 地方・都道府県別転出入者数

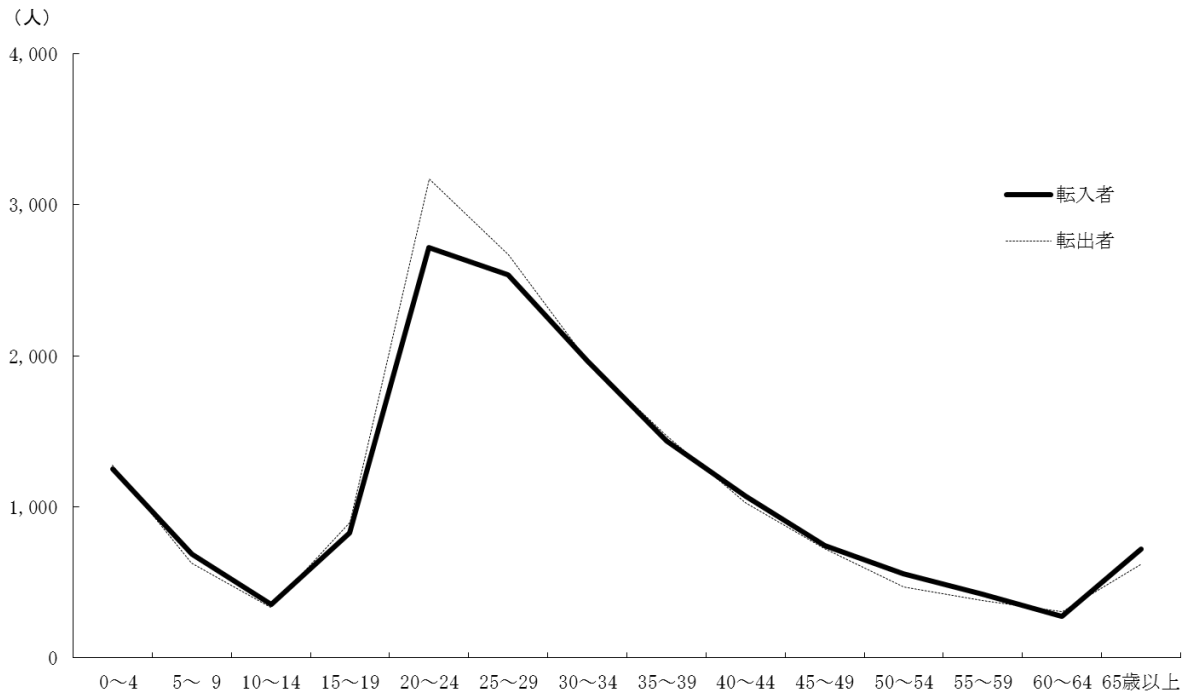
地方・都道府県	転入	転出	転出入	転入超過	地方・都道府県	転入	転出	転出入	転入超過
北海道・東北地方	235	271	506	△ 36	中国地方	1,639	1,756	3,395	△ 117
北海道	105	103	208	2	鳥取	47	57	104	△ 10
青森	23	7	30	16	島根	55	46	101	9
岩手	9	29	38	△ 20	岡山	420	534	954	△ 114
宮城	54	79	133	△ 25	広島	943	919	1,862	24
秋田	2	8	10	△ 6	山口	174	200	374	△ 26
山形	19	15	34	4					
福島	23	30	53	△ 7					
関東地方	1,734	2,495	4,229	△ 761	四国地方	8,529	7,297	15,826	1,232
茨城	35	50	85	△ 15	徳島	373	356	729	17
栃木	26	45	71	△ 19	香川	1,048	1,042	2,090	6
群馬	26	23	49	3	愛媛	6,457	5,398	11,855	1,059
埼玉	206	237	443	△ 31	高知	651	501	1,152	150
千葉	212	335	547	△ 123					
東京	853	1,365	2,218	△ 512					
神奈川	376	440	816	△ 64					
中部地方	502	624	1,126	△ 122	九州地方	831	962	1,793	△ 131
新潟	27	37	64	△ 10	福岡	389	445	834	△ 56
富山	69	11	80	58	佐賀	25	39	64	△ 14
石川	21	36	57	△ 15	長崎	39	37	76	2
福井	25	19	44	6	熊本	66	72	138	△ 6
山梨	7	17	24	△ 10	大分	105	167	272	△ 62
長野	18	47	65	△ 29	宮崎	50	75	125	△ 25
岐阜	39	40	79	△ 1	鹿児島	87	62	149	25
静岡	74	93	167	△ 19	沖縄	70	65	135	5
愛知	222	324	546	△ 102					
近畿地方	1,747	1,966	3,713	△ 219	その他	345	564	909	△ 219
三重	56	77	133	△ 21	国外	345	564	909	△ 219
滋賀	81	69	150	12	その他	0	0	0	0
京都	141	238	379	△ 97					
大阪	836	962	1,798	△ 126					
兵庫	518	556	1,074	△ 38					
奈良	70	47	117	23					
和歌山	45	17	62	28	計	15,562	15,935	31,497	△ 373

### (3) 年齢別移動

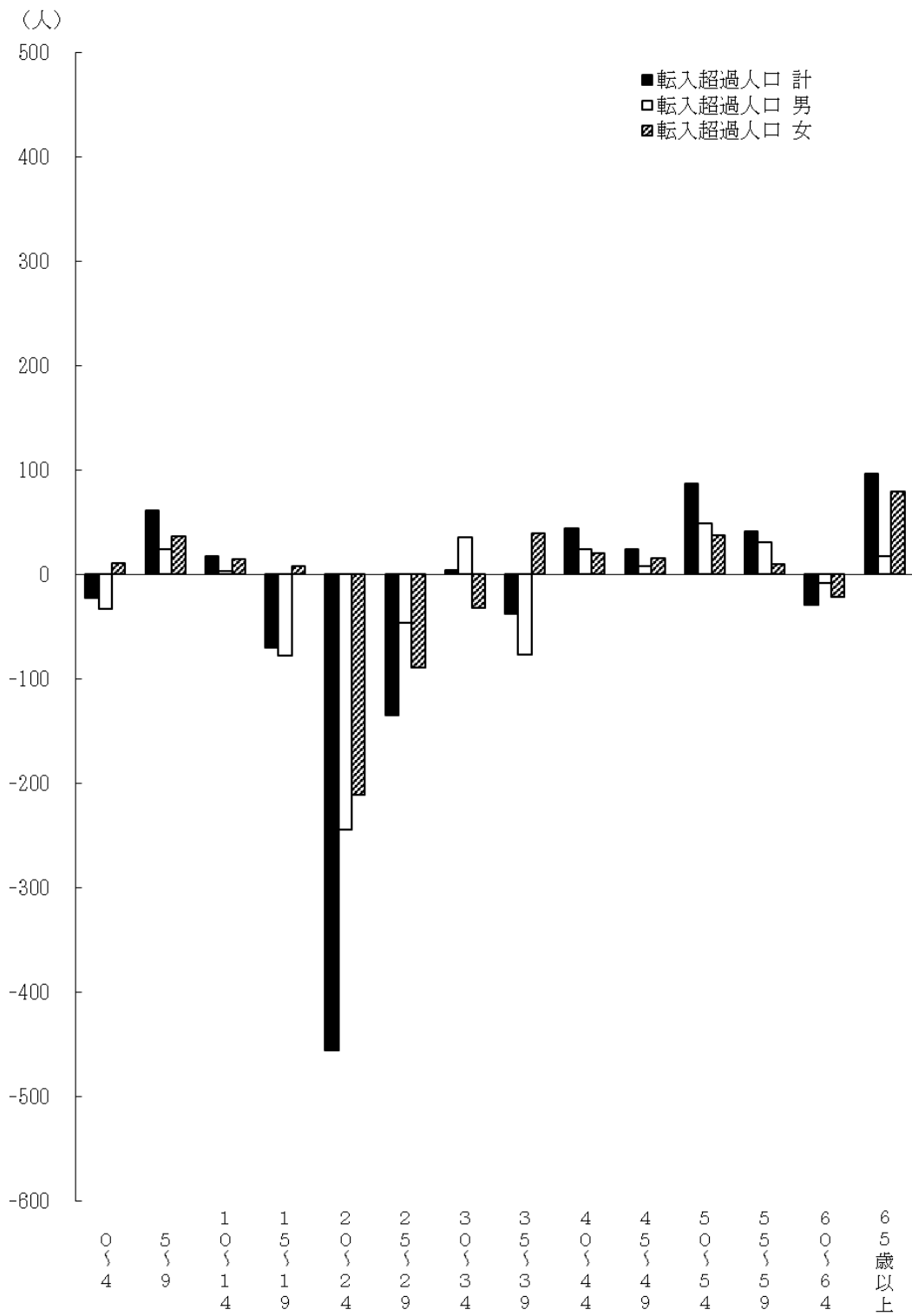
平成 26 年中の転出入者 31,497 人を年齢階層 3 区分（年少人口，生産年齢人口，老年人口）で見ると，年少人口（0～14 歳）は 4,521 人（転入者 2,289 人，転出者 2,232 人）で 14.4%，生産年齢人口（15～64 歳）は 25,631 人（転入者 12,552 人，転出者 13,079 人）で 81.4%，老年人口（65 歳以上）は 1,345 人（転入者 721 人，転出者 624 人）で 4.3%となっている。転出入の状況については，生産年齢人口のみ転出超過となっている。

また，この移動者を年齢（5 歳階級）別にみると，最も移動者の多い階級は 20～24 歳の 5,885 人（転入者 2,715 人，転出者 3,170 人），次に 25～29 歳の 5,207 人（転入者 2,536 人，転出者 2,671 人），30～34 歳の 3,930 人（転入者 1,967 人，転出者 1,963 人），35～39 歳の 2,912 人（転入者 1,437 人，転出者 1,475 人）となっており，20～39 歳の移動が全体の 56.9%を占めている。

年齢（5 歳階級）別転入者数及び転出者数



年齡（5歲階級）別，男女別轉入超過人口



年齢（5歳階級）別，男女別転入超過人口

年齢各歳	転入超過人口			転入			転出		
	計	男	女	計	男	女	計	男	女
総数	-373	-293	-80	15,562	8,276	7,286	15,935	8,569	7,366
年少人口	57	-6	63	2,289	1,161	1,128	2,232	1,167	1,065
0～4	-22	-33	11	1,251	649	602	1,273	682	591
5～9	61	24	37	686	352	334	625	328	297
10～14	18	3	15	352	160	192	334	157	177
生産年齢人口	-527	-305	-222	12,552	6,851	5,701	13,079	7,156	5,923
15～19	-70	-78	8	829	454	375	899	532	367
20～24	-455	-244	-211	2,715	1,509	1,206	3,170	1,753	1,417
25～29	-135	-46	-89	2,536	1,290	1,246	2,671	1,336	1,335
30～34	4	36	-32	1,967	1,023	944	1,963	987	976
35～39	-38	-77	39	1,437	713	724	1,475	790	685
40～44	44	24	20	1,071	605	466	1,027	581	446
45～49	24	8	16	745	460	285	721	452	269
50～54	87	49	38	557	362	195	470	313	157
55～59	41	31	10	420	273	147	379	242	137
60～64	-29	-8	-21	275	162	113	304	170	134
老年人口	97	18	79	721	264	457	624	246	378
65～69	-7	-24	17	192	89	103	199	113	86
70～74	-2	13	-15	115	57	58	117	44	73
75～79	17	7	10	103	34	69	86	27	59
80～84	7	-4	11	125	33	92	118	37	81
85～89	39	18	21	109	34	75	70	16	54
90～94	35	9	26	67	17	50	32	8	24
95～99	7	-1	8	9	-	9	2	1	1
100以上	2	-	2	1	-	1	-	-	-

特掲：島しょ部の人口

	興居島 (釣島含む)	安居島	睦月	野忽那	中島	怒和	津和地	二神
平成21年	1596	26	338	182	3650	526	474	199
平成22年	1541	32	310	173	3508	518	460	190
平成23年	1496	28	295	165	3401	499	438	183
平成24年	1447	27	284	150	3312	486	425	175
平成25年	1377	27	271	140	3186	462	402	163
平成26年	1333	26	262	131	3109	448	381	162

資料：住民基本台帳登録人口（毎年1月1日現在）



## II 統計表

1-1 人口動態及び年（月）初現在推計人口

年 月	年（月）初現在推計人口			人 口							
				人 口 増 加			自 然 動				
	総 計	男	女	総 計	男	女	総 計	男	女	男	女
昭和46年	324,670	156,013	168,657	8,589	4,265	4,324	4,494	2,345	2,149	3,432	3,041
47	333,259	160,278	172,981	8,933	4,015	4,918	4,744	2,399	2,345	3,455	3,210
48	342,192	164,293	177,899	7,743	3,757	3,986	4,567	2,307	2,260	3,383	3,200
49	349,935	168,050	181,885	8,250	3,930	4,320	4,651	2,336	2,315	3,407	3,278
				(3,706)	(1,488)	(2,218)					
50	358,185	171,980	186,205	7,109	3,445	3,664	4,357	2,159	2,198	3,290	3,120
51	369,000	176,913	192,087	6,924	3,400	3,524	4,065	1,938	2,127	3,174	3,066
52	375,924	180,313	195,611	6,979	3,528	3,451	3,980	2,015	1,965	3,131	2,862
53	382,903	183,841	199,062	4,796	2,268	2,528	4,009	2,017	1,992	3,130	2,967
54	387,699	186,109	201,590	6,748	3,318	3,430	3,885	1,951	1,934	3,132	2,893
				(2,692)	(920)	(1,772)					
55	394,447	189,427	205,020	5,752	2,675	3,077	3,715	1,903	1,812	3,107	2,863
56	402,891	193,022	209,869	5,681	2,542	3,139	3,566	1,718	1,848	3,099	2,926
57	408,572	195,564	213,008	4,786	2,243	2,543	3,526	1,701	1,825	2,883	2,814
58	413,358	197,807	215,551	4,949	2,284	2,665	3,240	1,597	1,643	2,876	2,730
59	418,307	200,091	218,216	5,217	2,275	2,942	3,186	1,507	1,679	2,860	2,748
				(△253)	(12)	(△265)					
60	423,524	202,366	221,158	4,424	1,995	2,429	3,039	1,513	1,526	2,802	2,646
61	427,695	204,373	223,322	3,629	1,486	2,143	2,808	1,332	1,476	2,710	2,647
62	431,324	205,859	225,465	3,624	1,569	2,055	2,546	1,227	1,319	2,589	2,528
63	434,948	207,428	227,520	3,685	1,538	2,147	2,610	1,304	1,306	2,686	2,515
平成元年	438,633	208,966	229,667	4,085	1,760	2,325	2,395	1,138	1,257	2,550	2,459
				(△1,982)	(△1,644)	(△338)					
2	442,718	210,726	231,992	3,432	1,236	2,196	2,173	1,058	1,115	2,549	2,472
3	444,168	210,318	233,850	3,594	1,306	2,288	2,017	889	1,128	2,459	2,425
4	447,762	211,624	236,138	3,924	1,814	2,110	2,124	1,078	1,046	2,561	2,435
5	451,686	213,438	238,248	3,559	1,639	1,920	1,914	896	1,018	2,470	2,392
6	455,245	215,077	240,168	2,726	1,269	1,457	2,078	958	1,120	2,544	2,451
				(735)	(1,069)	(△334)					
7	457,971	216,346	241,625	3,074	1,469	1,605	1,835	880	955	2,511	2,338
8	461,780	218,884	242,896	2,704	1,374	1,330	1,754	811	943	2,462	2,420
9	464,484	220,258	244,226	2,418	967	1,451	1,700	799	901	2,490	2,431
10	466,902	221,225	245,677	2,288	893	1,395	1,550	742	808	2,522	2,412
11	469,190	222,118	247,072	1,108	241	867	1,239	576	663	2,328	2,303
				(2,213)	(858)	(1,355)					
12	470,298	222,359	247,939	1,112	407	705	1,370	648	722	2,459	2,274
13	473,623	223,624	249,999	1,952	870	1,082	1,308	569	739	2,395	2,279
14	475,575	224,494	251,081	1,151	328	823	1,114	454	660	2,333	2,190
15	476,726	224,822	251,904	1,572	752	820	1,161	548	613	2,462	2,249
16	478,298	225,574	252,724	866	164	702	903	393	510	2,255	2,225
				[33,818]	[15,600]	[18,218]					
17	512,982	241,338	271,644	432	12	420	333	123	210	2,321	2,185
				(1,732)	(1,181)	(551)					
18	515,146	242,531	272,615	182	△363	545	412	85	327	2,316	2,309
19	515,328	242,168	273,160	△260	△427	167	398	110	288	2,400	2,250
20	515,068	241,741	273,327	178	△212	390	160	17	143	2,311	2,250
21	515,246	241,529	273,717	741	78	663	185	△21	206	2,307	2,264
				(774)	(△78)	(852)					
22	515,987	241,607	274,380	583	107	476	△9	△51	42	2,304	2,290
23	517,344	241,636	275,708	△281	△327	46	△300	△81	△219	2,366	2,205
24	517,063	241,309	275,754	2,538	1,064	1,474	△572	△240	△332	2,315	2,222
25	517,024	241,349	275,675	△381	△185	△196	△841	△429	△412	2,240	2,127
26				△410	△160	△250	△731	△255	△476	2,302	2,070
1月	516,643	241,166	275,477	△38	△15	△23	△190	△105	△85	186	193
2	516,605	241,152	275,453	△235	△137	△98	△97	△52	△45	196	145
3	516,370	241,015	275,355	△1,607	△1,038	△569	△104	△43	△61	203	164
4	514,763	239,981	274,782	1,719	1,022	697	△68	△54	△14	155	177
5	516,482	240,999	275,483	△22	△22	-	△44	△19	△25	200	173
6	516,460	240,976	275,484	5	△26	31	△33	△4	△29	177	159
7	516,465	240,950	275,515	△145	△18	△127	△3	31	△34	200	179
8	516,320	240,932	275,388	△40	20	△60	6	20	△14	193	163
9	516,280	240,952	275,328	179	105	74	12	16	△4	219	199
10	516,459	241,057	275,402	96	85	11	△11	8	△19	207	203
11	516,555	241,142	275,413	△142	△84	△58	△82	△25	△57	173	150
12	516,413	241,059	275,354	△180	△52	△128	△117	△28	△89	193	165

注1) 社会動態のその他の増減は帰化及び職権による。  
 注2) ( ) 数字は国勢調査による調整数値である。  
 注3) [ ] 数字は旧北条市・旧中島町の人口である。

動 態													
死 亡		社 会 増 加				転 入		転 出		そ の 他 の 増		そ の 他 の 減	
男	女	総 計	男	女	男	女	男	女	男	女	男	女	
1,087	892	4,095	1,920	2,175	13,874	11,633	11,848	9,485	278	284	384	257	
1,056	865	4,189	1,616	2,573	13,512	12,195	11,886	9,665	226	213	236	170	
1,076	940	3,176	1,450	1,726	13,638	11,782	12,294	10,070	256	161	150	147	
1,071	963	3,599	1,594	2,005	13,393	11,719	11,861	9,781	250	222	188	155	
		(3,706)	(1,488)	(2,218)					(1,535)	(2,218)	(47)		
1,131	922	2,752	1,286	1,466	12,628	10,799	11,338	9,315	194	149	198	167	
1,236	939	2,859	1,462	1,397	12,908	10,830	11,454	9,493	165	174	157	114	
1,116	897	2,999	1,513	1,486	13,515	11,436	11,940	9,881	247	154	309	223	
1,113	975	787	251	536	13,166	11,009	12,449	10,011	303	243	769	705	
1,181	959	2,863	1,367	1,496	13,245	11,093	11,939	9,690	305	198	244	105	
		(2,692)	(920)	(1,772)					(922)	(1,791)	(2)	(19)	
1,204	1,051	2,037	772	1,265	12,891	10,888	12,107	9,705	235	196	247	114	
1,381	1,078	2,115	824	1,291	13,047	10,856	12,250	9,672	172	156	145	49	
1,182	989	1,260	542	718	12,893	10,502	12,358	9,860	252	256	245	180	
1,279	1,087	1,709	687	1,022	13,359	10,940	12,742	10,079	332	356	262	195	
1,353	1,069	2,031	768	1,263	12,926	10,520	12,300	9,397	298	216	156	76	
		( $\Delta$ 253)	(12)	( $\Delta$ 265)					(12)			(265)	
1,289	1,120	1,385	482	903	12,590	10,229	12,219	9,469	214	189	103	46	
1,378	1,171	821	154	667	12,433	9,892	12,419	9,360	224	174	84	39	
1,362	1,209	1,078	342	736	12,724	10,112	12,565	9,528	246	212	63	60	
1,382	1,209	1,075	234	841	12,333	9,945	12,278	9,206	244	163	65	61	
1,412	1,202	1,690	622	1,068	12,920	10,216	12,436	9,276	237	198	99	70	
		( $\Delta$ 1,982)	( $\Delta$ 1,644)	( $\Delta$ 338)							(1,644)	(338)	
1,491	1,357	1,259	178	1,081	12,524	10,209	12,469	9,219	259	235	136	144	
1,570	1,297	1,577	417	1,160	12,505	9,845	12,150	8,740	183	144	121	89	
1,483	1,389	1,800	736	1,064	12,497	9,770	11,857	8,744	199	150	103	112	
1,574	1,374	1,645	743	902	12,309	9,629	11,672	8,790	198	164	92	101	
1,586	1,331	648	311	337	11,996	9,336	11,788	9,047	181	126	78	78	
		(735)	(1,069)	( $\Delta$ 334)					(1,069)			(334)	
1,631	1,383	1,239	589	650	12,236	9,562	11,747	8,950	190	152	90	114	
1,651	1,477	950	563	387	12,048	9,283	11,570	8,953	201	172	116	115	
1,691	1,530	718	168	550	11,719	9,303	11,642	8,811	175	149	84	91	
1,780	1,604	738	151	587	11,260	9,136	11,196	8,612	164	144	77	81	
1,752	1,640	$\Delta$ 131	$\Delta$ 335	204	10,904	8,948	11,343	8,851	173	171	69	64	
		(2,213)	(858)	(1,355)					(858)	(1,355)			
1,811	1,552	$\Delta$ 258	$\Delta$ 241	$\Delta$ 17	10,610	8,694	10,928	8,794	143	129	66	46	
1,826	1,540	644	301	343	10,667	8,776	10,433	8,490	187	143	120	86	
1,879	1,530	37	$\Delta$ 126	163	10,157	8,639	10,341	8,566	162	144	104	54	
1,914	1,636	411	204	207	10,335	8,502	10,205	8,373	143	128	69	50	
1,862	1,715	$\Delta$ 37	$\Delta$ 229	192	9,757	8,246	10,053	8,119	159	110	92	45	
2,198	1,975	99	$\Delta$ 111	210	9,789	8,225	9,981	8,106	146	123	65	32	
		(1,732)	(1,181)	(551)					(1,181)	(551)			
2,231	1,982	$\Delta$ 230	$\Delta$ 448	218	9,661	8,236	10,187	8,090	151	116	73	44	
2,290	1,962	$\Delta$ 658	$\Delta$ 537	$\Delta$ 121	9,325	7,883	9,941	8,074	163	131	84	61	
2,214	2,107	18	$\Delta$ 229	247	9,331	8,091	9,613	7,912	163	139	110	71	
2,328	2,058	556	99	457	9,009	7,613	8,954	7,211	145	110	101	55	
		(774)	( $\Delta$ 78)	(852)						(852)	(78)		
2,355	2,248	592	158	434	8,595	7,324	8,405	6,903	126	105	158	92	
2,447	2,424	19	$\Delta$ 246	265	8,330	7,405	8,265	7,118	148	130	459	152	
2,555	2,554	3,110	1,304	1,806	9,674	8,960	8,282	7,108	135	102	223	148	
2,669	2,539	460	244	216	8,776	7,559	8,540	7,258	114	81	106	166	
2,557	2,546	321	95	226	8,276	7,286	8,569	7,366	465	454	77	148	
291	278	152	90	62	525	452	441	390	12	6	6	6	
248	190	$\Delta$ 138	$\Delta$ 85	$\Delta$ 53	524	488	617	533	11	8	3	16	
246	225	$\Delta$ 1,503	$\Delta$ 995	$\Delta$ 508	1,672	1,591	2,676	2,100	21	20	12	19	
209	191	1,787	1,076	711	1,874	1,366	865	721	80	80	13	14	
219	198	22	$\Delta$ 3	25	472	471	542	459	74	18	7	5	
181	188	38	$\Delta$ 22	60	441	386	498	432	38	117	3	11	
169	213	$\Delta$ 142	$\Delta$ 49	$\Delta$ 93	518	443	585	534	25	17	7	19	
173	177	$\Delta$ 46	-	$\Delta$ 46	541	473	555	520	20	11	6	10	
203	203	167	89	78	518	449	478	429	55	70	6	12	
199	222	107	77	30	485	436	472	443	69	50	5	13	
198	207	$\Delta$ 60	$\Delta$ 59	$\Delta$ 1	349	340	441	362	36	24	3	3	
221	254	$\Delta$ 63	$\Delta$ 24	$\Delta$ 39	357	391	399	443	24	33	6	20	

1-2 月別, 男女別, 地区別人口動態 (増減)

地区	總計			平成26年1月			2月			3月			4月			5月			計
	計	男	女	計	男	女	計	男	女	計	男	女	計	男	女	計	男	女	
總數	-410	-160	-250	-38	-14	-24	-235	-137	-98	-1,607	-1,034	-573	1,719	1,018	701	-22	-23	1	5
番町	135	48	87	-8	-4	-4	-7	-5	-2	16	1	15	11	8	3	9	7	2	17
東雲	58	53	5	-18	-4	-14	-9	-7	-2	-7	2	-9	-10	7	-17	-1	-2	1	13
八坂	-50	-22	-28	-18	-12	-6	4	2	2	-30	-15	-15	1	4	-3	-	-2	2	-3
秦鷲	-233	-68	-165	12	5	7	-28	-8	-20	-11	-8	-3	69	43	26	-29	-29	-	-32
雄郡	110	61	49	23	14	9	-7	7	-14	-129	-95	-34	173	72	101	11	6	5	-
新玉	43	3	40	42	24	18	-25	-16	-9	26	-3	29	86	43	43	14	13	1	-43
味酒	-82	-15	-67	-37	-21	-16	-13	-7	-6	-85	-72	-13	175	135	40	-25	-26	1	13
清水	87	31	56	2	15	-13	-98	-52	-46	-88	-86	-2	127	70	57	18	18	-	32
桑原	-247	-88	-159	-54	-27	-27	-68	-27	-41	-120	-57	-63	67	34	33	-31	-11	-20	-8
道後	-267	-109	-158	19	10	9	-44	-20	-24	-144	-87	-57	88	54	34	-49	-33	-16	9
味生	233	111	122	20	9	11	36	14	22	-79	-41	-38	71	35	36	65	36	29	33
生石	48	-17	65	25	7	18	5	-16	21	-98	-61	-37	32	11	21	5	-	5	3
垣生	91	46	45	15	6	9	-11	-8	-3	-53	-23	-30	55	23	32	33	6	27	15
官前	-159	-66	-93	-29	-19	-10	16	18	-2	-59	-36	-23	37	29	8	-3	6	-9	-27
三津	-119	-58	-61	-8	-2	-6	-	-	-	-68	-33	-35	4	5	-1	-4	1	-5	4
高浜	-85	-29	-56	-13	-12	-1	-12	-2	-10	-22	-4	-18	7	5	2	-9	-3	-6	-2
久枝	34	35	-1	23	15	8	11	14	-3	-76	-27	-49	40	25	15	-16	-19	3	-2
潮見	-34	-7	-27	11	-1	12	9	6	3	-26	-2	-24	20	15	5	17	8	9	-13
和氣	5	15	-10	-4	3	-7	20	11	9	-38	-20	-18	18	17	1	1	-	1	-1
堀江	-59	-22	-37	-7	-	-7	-2	-1	-1	-20	-10	-10	1	-5	6	-1	4	-5	-4
余土	11	25	-14	24	19	5	-52	-27	-25	-79	-51	-28	82	53	29	-21	1	-22	-31
由良	-19	-5	-14	-1	1	-2	-	-	-	-2	-	-2	1	1	-	-5	-1	-4	-1
泊	-9	-4	-5	-1	-	-1	-7	-3	-4	-2	-3	1	-1	1	-2	3	1	2	-
久米	154	58	96	29	6	23	3	4	-1	-56	-43	-13	123	70	53	-	7	-7	-11
湯山	-10	-10	-	20	8	12	-8	-4	-4	-1	-10	9	8	7	1	-14	-2	-12	-5
日浦	-13	-8	-5	-4	-1	-3	-2	-2	-	-	-1	1	-	-	-	-	-	-	-2
伊台	127	41	86	8	6	2	8	-1	9	-36	-28	-8	15	-	15	23	12	11	13
五明	1	1	-	-1	-1	-	2	3	-1	2	1	1	-3	-	-3	1	-	1	1
小野	42	28	14	-11	-8	-3	21	3	18	-37	-25	-12	78	89	-11	-6	-8	2	-8
浮穴	41	24	17	-2	7	-9	-2	-6	4	-31	-17	-14	52	24	28	-13	-	-13	-
石井	91	-27	118	-39	-22	-17	15	-15	30	-159	-129	-30	211	120	91	22	4	18	-21
荏原	-74	-58	-16	-20	-20	-	11	8	3	-25	-20	-5	7	-6	13	-	-5	5	95
坂本	-41	-19	-22	-7	-2	-5	-1	-2	1	-11	-9	-2	-1	1	-2	1	2	-1	-8
淺海	-33	-18	-15	-7	-2	-5	9	2	7	-6	-3	-3	-3	-2	-1	-2	-	-2	-10
立岩	-23	-14	-9	-	1	-1	-2	-	-2	-5	-2	-3	-1	-	-1	-3	-2	-1	1
難波	-29	-15	-14	-3	-	-3	-2	-	-2	1	-	1	10	4	6	-	1	-1	-2
正岡	14	18	-4	2	-	2	-4	-	-4	-1	-	-1	7	2	5	13	11	2	-
北条	5	7	-2	-8	-3	-5	16	13	3	-16	-9	-7	35	19	16	-4	-5	1	8
河野	14	-6	20	5	-1	6	1	-4	5	-8	-3	-5	26	10	16	-3	-2	-1	-9
栗井	5	3	2	-3	-2	-1	-1	-2	1	1	9	-8	20	7	13	-1	-3	2	4
睦野	-9	-4	-5	-1	-1	-	-2	-2	-	3	1	2	1	1	-	-1	-1	-	-5
東中島	-74	-31	-43	-4	-1	-3	-8	-2	-6	-16	-7	-9	-13	-7	-6	-12	-11	-1	4
西中島	-28	-17	-11	-4	-2	-2	-3	-1	-2	-3	-3	-	-5	-5	-	-2	-	-2	-3
神和	-62	-31	-31	-6	-2	-4	-4	-2	-2	-9	-5	-4	-2	-1	-1	-3	-2	-1	-9

6月		7月			8月			9月			10月			11月			12月		
男	女	計	男	女	計	男	女	計	男	女	計	男	女	計	男	女	計	男	女
-26	31	-145	-18	-127	-40	20	-60	179	105	74	96	85	11	-142	-84	-58	-180	-52	-128
1	16	-8	-11	3	22	9	13	48	26	22	14	13	1	2	-5	7	19	8	11
8	5	-1	-1	-	8	-1	9	-24	-7	-17	28	12	16	-	2	-2	79	44	35
-4	1	6	8	-2	12	7	5	-10	-1	-9	4	-4	8	-19	-10	-9	3	5	-2
6	-38	-34	-6	-28	-5	7	-12	-62	-17	-45	-57	-33	-24	-45	-22	-23	-11	-6	-5
-3	3	5	11	-6	-27	-10	-17	30	11	19	71	51	20	-2	16	-18	-38	-19	-19
-25	-18	35	22	13	-40	-28	-12	-2	3	-5	-30	-18	-12	-6	-4	-2	-14	-8	-6
13	-	-49	-13	-36	-22	-13	-9	-37	-16	-21	-2	-	-2	9	7	2	-9	-2	-7
8	24	9	2	7	50	44	6	34	2	32	8	14	-6	3	-8	11	-10	4	-14
5	-13	-20	-5	-15	-2	3	-5	16	-2	18	-5	-12	7	-20	2	-22	-2	9	-11
13	-4	-6	-2	-4	-49	-13	-36	-52	-16	-36	-27	-8	-19	-12	-7	-5	-	-	-
18	15	-25	-18	-7	2	1	1	15	12	3	56	26	30	57	23	34	-18	-4	-14
4	-1	-3	-1	-2	-23	-4	-19	19	-1	20	40	23	17	7	3	4	36	18	18
6	9	8	7	1	20	14	6	8	11	-3	25	18	7	6	-2	8	-30	-12	-18
-23	-4	-5	-11	6	-9	-1	-8	9	6	3	-32	-3	-29	-26	-9	-17	-31	-23	-8
2	2	-3	-1	-2	-24	-11	-13	-1	-2	1	-	-3	3	1	-3	4	-20	-11	-9
-3	1	-17	-7	-10	-7	-4	-3	9	7	2	-15	-6	-9	-6	1	-7	2	-1	3
-3	1	-5	-3	-2	-15	-12	-3	29	17	12	9	6	3	22	14	8	14	8	6
-5	-8	-13	-6	-7	25	14	11	8	3	5	-31	-14	-17	-25	-10	-15	-16	-15	-1
-1	-	3	1	2	9	5	4	-	-4	4	-26	-9	-17	14	8	6	9	4	5
1	-5	8	6	2	-1	6	-7	-8	-1	-7	13	-	13	-15	-11	-4	-23	-11	-12
-12	-19	35	22	13	27	15	12	15	7	8	2	-6	8	-2	-	-	11	6	5
1	-2	-2	-	-2	-1	-1	-	-3	-3	-	-1	-1	-	-	-	-	-4	-2	-2
-2	2	3	3	-	-1	-1	-	1	1	-	-2	-1	-1	-3	-1	-2	1	1	-
-12	1	70	44	26	-21	-9	-12	15	2	13	15	12	3	-6	-16	10	-7	-7	-
-2	-3	-18	-14	-4	12	13	-1	9	3	6	-11	-7	-4	-13	-6	-7	11	4	7
-	-2	-1	-2	1	-	-	-	-2	-1	-1	-1	-1	-	-1	-	-1	-	-	-
2	11	18	7	11	7	8	-1	22	16	6	4	2	2	13	4	9	32	13	19
-	1	1	1	-	-4	-1	-3	-3	-2	-1	1	-1	2	2	1	1	2	-	2
-3	-5	-28	-32	4	-20	-11	-9	74	29	45	28	12	16	-57	-26	-31	8	8	-
-1	1	-1	-	-1	-3	-5	2	11	8	3	12	2	10	20	7	13	-2	5	-7
-23	2	20	17	3	50	8	42	13	18	-5	34	32	2	17	-1	18	-72	-36	-36
12	83	-106	-17	-89	-2	6	-8	-2	-5	3	-1	-1	-	2	1	1	-33	-11	-22
-5	-3	-3	-2	-1	3	2	1	-	3	-3	6	2	4	-12	-5	-7	-8	-4	-4
-6	-4	-2	1	-3	4	-	4	-5	-3	-2	-7	-4	-3	-1	-	-1	-3	-1	-2
-1	2	-3	-3	-	2	1	1	-7	-5	-2	1	-	1	-1	-1	-	-5	-2	-3
-3	1	-2	-2	-	-8	-3	-5	-10	-3	-7	-2	-4	2	-8	-3	-5	-3	-2	-1
3	-3	-6	-2	-4	-	-	-	9	5	4	1	2	-1	-6	-3	-3	-1	-	-1
5	3	1	-1	2	-3	-4	1	19	3	16	-12	-4	-8	-5	-4	-1	-26	-3	-23
-3	-6	-	-3	3	-14	-11	-3	9	5	4	7	6	1	-9	-6	-3	9	6	3
8	-4	1	-2	3	7	-1	8	-3	-	-3	-7	-4	-3	5	5	-	-18	-12	-6
-1	-4	-2	-	-2	-1	-	-1	-	-	-	-	-1	1	-1	-	-1	-	-	-
4	-	6	2	4	-	-	-	-8	-4	-4	-7	-	-7	-10	-5	-5	-6	-	-6
-1	-2	-5	-3	-2	4	3	1	-2	1	-3	-2	-2	-	-6	-5	-1	3	1	2
-4	-5	-6	-4	-2	-2	-2	-	-2	-1	-1	-5	-1	-4	-5	-3	-2	-9	-4	-5

1-3 月別、男女別、地区別自然動態（出生）

地 区	總 計			平成26年1月			2月			3月			4月			5月			計
	計	男	女	計	男	女	計	男	女	計	男	女	計	男	女	計	男	女	
總 数	4,372	2,302	2,070	379	186	193	341	196	145	367	203	164	332	155	177	373	200	173	336
番 町	26	13	13	-	-	-	2	1	1	1	1	-	3	-	3	3	2	1	1
東 雲	57	30	27	5	4	1	8	4	4	3	3	-	2	2	-	6	2	4	5
八 坂	41	21	20	4	2	2	5	2	3	5	2	3	1	1	-	5	3	2	7
秦 鷺	141	78	63	11	4	7	10	6	4	14	10	4	12	5	7	17	8	9	16
雄 郡	339	187	152	27	12	15	15	9	6	33	19	14	21	9	12	31	19	12	23
新 玉	119	56	63	11	4	7	6	1	5	13	7	6	9	4	5	9	4	5	9
味 酒	155	89	66	11	8	3	9	3	6	9	6	3	15	9	6	15	9	6	11
清 水	194	99	95	12	5	7	17	9	8	15	9	6	12	3	9	18	11	7	10
桑 原	258	136	122	22	10	12	23	16	7	24	11	13	16	8	8	21	7	14	20
道 後	185	104	81	20	11	9	16	9	7	8	5	3	12	6	6	14	6	8	22
味 生	271	147	124	21	14	7	33	20	13	22	12	10	8	6	2	23	12	11	33
生 石	178	94	84	20	6	14	11	6	5	18	7	11	8	5	3	16	10	6	14
垣 生	130	61	69	11	6	5	8	4	4	6	2	4	16	5	11	12	4	8	9
官 前	92	52	40	15	7	8	9	6	3	10	4	6	4	3	1	3	2	1	6
三 津	28	16	12	3	1	2	2	2	-	3	1	2	-	-	-	2	1	1	3
高 浜	45	20	25	4	2	2	2	2	-	4	2	2	5	-	5	4	1	3	5
久 枝	216	110	106	14	7	7	23	14	9	22	13	9	17	8	9	15	6	9	10
潮 見	102	56	46	12	9	3	6	3	3	10	6	4	4	2	2	10	4	6	7
和 気	81	43	38	9	5	4	2	2	-	5	2	3	6	4	2	10	7	3	9
堀 江	67	34	33	8	4	4	7	5	2	6	5	1	4	1	3	7	2	5	6
余 土	207	110	97	19	8	11	10	8	2	16	7	9	16	6	10	12	10	2	18
由 良	3	1	2	-	-	-	-	-	-	-	-	-	-	-	-	1	-	1	-
泊	1	-	1	-	-	-	-	-	-	-	-	-	-	-	-	-	-	-	-
久 米	298	158	140	22	11	11	26	13	13	30	18	12	29	13	16	24	12	12	8
湯 山	49	21	28	5	1	4	3	2	1	2	-	2	8	5	3	1	1	-	2
日 浦	-	-	-	-	-	-	-	-	-	-	-	-	-	-	-	-	-	-	-
伊 台	48	21	27	3	1	2	3	-	3	4	1	3	7	2	5	5	3	2	2
五 明	1	1	-	-	-	-	-	-	-	-	-	-	-	-	-	-	-	-	-
小 野	119	64	55	10	6	4	6	4	2	11	7	4	11	7	4	10	6	4	9
浮 穴	71	41	30	5	5	-	4	2	2	8	6	2	8	5	3	9	5	4	3
石 井	620	325	295	57	24	33	56	32	24	49	30	19	57	29	28	48	31	17	45
桂 原	39	19	20	4	2	2	2	2	-	2	1	1	4	-	4	4	2	2	4
坂 本	9	8	1	-	-	-	-	-	-	-	-	-	2	2	-	1	1	-	-
淺 海	5	3	2	-	-	-	-	-	-	1	1	-	-	-	-	-	-	-	-
立 岩	-	-	-	-	-	-	-	-	-	-	-	-	-	-	-	-	-	-	-
難 波	10	3	7	-	-	-	2	-	2	-	-	-	-	-	-	1	1	-	-
正 岡	5	3	2	-	-	-	-	-	-	-	-	-	1	-	1	-	-	-	-
北 条	70	39	31	5	2	3	5	5	-	2	1	1	7	2	5	8	5	3	11
河 野	37	14	23	8	5	3	3	1	2	6	-	6	3	2	1	2	1	1	3
栗 井	48	21	27	1	-	1	6	3	3	3	3	-	4	1	3	6	2	4	5
睦 野	-	-	-	-	-	-	-	-	-	-	-	-	-	-	-	-	-	-	-
東 中	4	2	2	-	-	-	1	-	1	1	-	1	-	-	-	-	-	-	-
西 中	3	2	1	-	-	-	-	-	-	1	1	-	-	-	-	-	-	-	-
神 和	-	-	-	-	-	-	-	-	-	-	-	-	-	-	-	-	-	-	-

6月		7月			8月			9月			10月			11月			12月		
男	女	計	男	女	計	男	女	計	男	女	計	男	女	計	男	女	計	男	女
177	159	379	200	179	356	193	163	418	219	199	410	207	203	323	173	150	358	193	165
-	1	2	1	1	5	3	2	1	1	-	4	2	2	3	2	1	1	-	1
2	3	5	3	2	5	1	4	2	1	1	5	2	3	8	4	4	3	2	1
3	4	8	4	4	1	1	-	3	2	1	-	-	-	1	1	-	1	-	1
11	5	4	3	1	13	10	3	17	9	8	11	4	7	8	6	2	8	2	6
10	13	29	17	12	27	12	15	38	23	15	43	23	20	26	18	8	26	16	10
3	6	10	5	5	13	6	7	10	5	5	10	6	4	12	7	5	7	4	3
7	4	15	10	5	12	10	2	13	7	6	22	10	12	15	7	8	8	3	5
7	3	14	6	8	23	13	10	22	9	13	19	10	9	16	5	11	16	12	4
11	9	20	10	10	23	14	9	31	16	15	17	9	8	19	11	8	22	13	9
15	7	18	9	9	13	10	3	19	10	9	16	9	7	10	4	6	17	10	7
19	14	22	9	13	16	11	5	24	16	8	23	8	15	27	11	16	19	9	10
7	7	13	9	4	18	9	9	18	10	8	19	12	7	9	6	3	14	7	7
6	3	13	3	10	13	8	5	11	8	3	19	10	9	4	1	3	8	4	4
3	3	10	3	7	5	3	2	13	9	4	3	1	2	3	2	1	11	9	2
2	1	2	2	-	2	2	-	3	1	2	5	3	2	2	1	1	1	-	1
1	4	5	2	3	5	3	2	3	2	1	3	2	1	3	2	1	2	1	1
5	5	26	12	14	17	9	8	13	7	6	15	8	7	19	12	7	25	9	16
2	5	14	7	7	9	5	4	10	4	6	5	3	2	4	3	1	11	8	3
3	6	6	5	1	10	3	7	8	3	5	6	3	3	5	3	2	5	3	2
2	4	6	3	3	5	4	1	5	3	2	7	2	5	1	-	1	5	3	2
13	5	22	10	12	18	8	10	15	9	6	23	14	9	17	8	9	21	9	12
-	-	-	-	-	-	-	-	-	-	-	2	1	1	-	-	-	-	-	-
-	-	-	-	-	1	-	1	-	-	-	-	-	-	-	-	-	-	-	-
3	5	26	14	12	19	12	7	32	16	16	24	16	8	27	12	15	31	18	13
-	2	4	2	2	5	3	2	4	2	2	5	2	3	4	1	3	6	2	4
-	-	-	-	-	-	-	-	-	-	-	-	-	-	-	-	-	-	-	-
-	2	5	2	3	4	3	1	5	3	2	4	3	1	3	2	1	3	1	2
-	-	1	1	-	-	-	-	-	-	-	-	-	-	-	-	-	-	-	-
4	5	13	8	5	7	3	4	9	1	8	12	5	7	8	5	3	13	8	5
1	2	4	3	1	6	1	5	9	6	3	7	2	5	6	3	3	2	2	-
22	23	44	26	18	50	22	28	56	27	29	53	25	28	53	29	24	52	28	24
4	-	2	2	-	1	-	1	5	1	4	5	2	3	3	2	1	3	1	2
-	-	-	-	-	-	-	-	3	2	1	2	2	-	1	1	-	-	-	-
-	-	1	-	1	-	-	-	-	-	-	-	-	-	-	-	-	3	2	1
-	-	-	-	-	-	-	-	-	-	-	-	-	-	-	-	-	-	-	-
-	-	1	-	1	2	1	1	1	-	1	3	1	2	-	-	-	-	-	-
-	-	-	-	-	-	-	-	-	-	-	2	1	1	1	1	-	1	1	-
7	4	6	5	1	3	1	2	7	2	5	7	4	3	3	1	2	6	4	2
1	2	1	-	1	2	-	2	3	2	1	4	1	3	-	-	-	2	1	1
3	2	6	3	3	3	2	1	4	1	3	4	-	4	2	2	-	4	1	3
-	-	-	-	-	-	-	-	-	-	-	-	-	-	-	-	-	-	-	-
-	-	1	1	-	-	-	-	1	1	-	-	-	-	-	-	-	-	-	-
-	-	-	-	-	-	-	-	-	-	-	1	1	-	-	-	-	1	-	1
-	-	-	-	-	-	-	-	-	-	-	-	-	-	-	-	-	-	-	-

1-4 月別，男女別，地区別自然動態（死亡）

地区	總計			平成26年1月			2月			3月			4月			5月			計
	計	男	女	計	男	女	計	男	女	計	男	女	計	男	女	計	男	女	
總數	5,103	2,557	2,546	569	291	278	438	248	190	471	246	225	400	209	191	417	219	198	369
番町	41	23	18	2	1	1	4	3	1	3	1	2	5	4	1	5	1	4	4
東雲	87	40	47	10	5	5	8	4	4	6	3	3	12	3	9	9	5	4	5
八坂	75	35	40	8	5	3	7	3	4	6	3	3	8	5	3	6	2	4	5
秦鷲	215	93	122	20	3	17	19	11	8	19	11	8	20	9	11	12	7	5	21
雄郡	278	141	137	41	22	19	17	7	10	33	19	14	21	15	6	20	10	10	24
新玉	119	58	61	11	7	4	15	7	8	15	8	7	10	4	6	5	1	4	12
味酒	228	116	112	31	18	13	18	13	5	17	10	7	18	11	7	23	13	10	13
清水	221	109	112	24	12	12	16	6	10	24	16	8	18	9	9	16	8	8	12
桑原	240	107	133	24	11	13	21	13	8	25	14	11	14	5	9	17	6	11	22
道後	261	135	126	37	24	13	26	11	15	23	10	13	24	12	12	28	19	9	17
味生	204	105	99	19	9	10	15	12	3	13	5	8	13	10	3	19	13	6	14
生石	154	81	73	15	9	6	17	14	3	15	6	9	11	7	4	12	7	5	12
垣生	104	43	61	6	3	3	5	4	1	10	5	5	8	5	3	10	5	5	8
官前	162	89	73	22	13	9	11	6	5	14	9	5	12	7	5	9	4	5	12
三津浜	85	44	41	8	2	6	7	3	4	6	5	1	5	5	-	10	6	4	7
高浜	87	46	41	18	14	4	14	8	6	5	2	3	7	4	3	3	1	2	1
久枝	147	72	75	14	6	8	10	4	6	9	4	5	13	5	8	15	9	6	9
潮見	104	65	39	12	5	7	11	6	5	11	7	4	9	6	3	5	1	4	7
和氣	139	66	73	21	12	9	7	5	2	13	7	6	10	4	6	14	4	10	9
堀江	115	51	64	10	3	7	10	6	4	13	6	7	10	2	8	13	8	5	6
余土	162	84	78	15	7	8	14	8	6	20	12	8	13	6	7	10	4	6	16
由良	21	9	12	2	-	2	-	-	-	2	1	1	2	-	2	4	1	3	-
泊	13	7	6	1	1	-	4	2	2	1	1	-	1	-	1	1	1	-	-
久米	254	135	119	16	8	8	22	11	11	29	16	13	22	14	8	25	11	14	19
湯山	85	40	45	10	4	6	6	3	3	10	5	5	5	3	2	7	4	3	5
日浦	7	5	2	-	-	-	-	-	-	-	-	-	-	-	-	-	-	-	3
伊台	53	28	25	8	4	4	5	3	2	5	3	2	5	4	1	5	3	2	4
五明	7	3	4	1	-	1	1	-	1	-	-	-	1	-	1	-	-	-	-
小野	208	100	108	26	15	11	18	10	8	15	5	10	9	4	5	19	10	9	19
浮穴	88	48	40	10	4	6	4	3	1	10	4	6	11	8	3	8	3	5	4
石井	492	267	225	57	32	25	51	33	18	47	21	26	42	18	24	39	25	14	27
荦原	130	58	72	15	8	7	14	6	8	6	3	3	14	8	6	11	6	5	9
坂本	32	13	19	2	-	2	3	1	2	4	1	3	2	1	1	2	1	1	6
淺海	22	7	15	3	1	2	3	2	1	-	-	-	2	-	2	2	-	2	1
立岩	17	8	9	1	-	1	1	-	1	-	-	-	-	-	-	1	1	-	-
難波	34	20	14	1	-	1	5	1	4	1	1	-	-	-	-	5	2	3	5
正岡	23	11	12	4	3	1	2	-	2	3	1	2	2	1	1	-	-	-	2
北条	116	61	55	12	6	6	9	6	3	11	7	4	8	2	6	9	5	4	9
河野	72	42	30	6	5	1	7	6	1	9	4	5	3	3	-	8	4	4	2
栗井	70	30	40	9	2	7	4	4	-	5	1	4	2	2	-	2	1	1	6
睦野	9	5	4	2	1	1	1	1	-	1	1	-	-	-	-	1	1	-	1
東中島	75	32	43	8	3	5	3	2	1	9	5	4	4	1	3	7	6	1	6
西中島	15	8	7	3	1	2	2	-	2	1	1	-	2	1	1	-	-	-	-
神和	32	17	15	4	2	2	1	-	1	2	2	-	2	1	1	-	-	-	5



6月		7月			8月			9月			10月			11月			12月		
男	女	計	男	女	計	男	女	計	男	女	計	男	女	計	男	女	計	男	女
181	188	382	169	213	350	173	177	406	203	203	421	199	222	405	198	207	475	221	254
3	1	5	1	4	4	4	-	3	1	2	1	-	1	1	1	-	4	3	1
2	3	6	4	2	6	3	3	6	2	4	3	1	2	10	6	4	6	2	4
3	2	7	3	4	7	5	2	4	2	2	6	3	3	5	1	4	6	-	6
8	13	24	8	16	9	2	7	18	7	11	16	9	7	19	12	7	18	6	12
13	11	14	6	8	24	13	11	17	7	10	24	10	14	14	5	9	29	14	15
7	5	6	3	3	9	5	4	7	4	3	13	5	8	10	3	7	6	4	2
5	8	24	7	17	15	7	8	18	7	11	19	10	9	16	7	9	16	8	8
5	7	14	8	6	23	9	14	16	10	6	23	13	10	18	7	11	17	6	11
11	11	17	6	11	17	6	11	17	6	11	23	12	11	20	4	16	23	13	10
8	9	14	7	7	23	9	14	16	8	8	18	10	8	14	6	8	21	11	10
7	7	23	4	19	13	8	5	12	5	7	19	8	11	26	16	10	18	8	10
6	6	8	1	7	8	1	7	21	14	7	10	6	4	11	3	8	14	7	7
3	5	9	4	5	5	2	3	10	3	7	9	1	8	8	4	4	16	4	12
7	5	17	9	8	7	5	2	16	7	9	16	8	8	10	6	4	16	8	8
4	3	8	3	5	8	2	6	6	4	2	5	2	3	6	1	5	9	7	2
-	1	9	4	5	4	1	3	7	3	4	9	5	4	6	2	4	4	2	2
6	3	7	4	3	11	7	4	12	9	3	13	6	7	17	8	9	17	4	13
6	1	10	8	2	6	4	2	5	3	2	4	3	1	6	4	2	18	12	6
4	5	7	5	2	9	4	5	14	7	7	12	6	6	10	4	6	13	4	9
1	5	6	3	3	8	4	4	5	1	4	11	6	5	6	1	5	17	10	7
6	10	15	6	9	9	5	4	16	10	6	12	5	7	11	8	3	11	7	4
-	-	2	-	2	-	-	-	5	4	1	2	2	-	-	-	-	2	1	1
-	-	-	-	-	-	-	-	-	-	-	2	1	1	2	1	1	1	-	1
11	8	12	5	7	17	9	8	22	14	8	25	12	13	21	11	10	24	13	11
1	4	5	3	2	8	3	5	4	1	3	7	3	4	10	5	5	8	5	3
1	2	2	2	-	-	-	-	1	1	-	1	1	-	-	-	-	-	-	-
2	2	2	2	-	1	1	-	5	1	4	6	2	4	5	2	3	2	1	1
-	-	-	-	-	-	-	-	2	2	-	1	1	-	1	-	1	-	-	-
10	9	17	7	10	21	9	12	20	11	9	15	7	8	13	8	5	16	4	12
2	2	4	3	1	8	4	4	5	2	3	9	6	3	9	8	1	6	1	5
14	13	33	15	18	34	21	13	40	21	19	30	14	16	50	29	21	42	24	18
6	3	9	5	4	7	2	5	11	3	8	14	3	11	3	2	1	17	6	11
4	2	2	1	1	-	-	-	3	-	3	1	1	-	4	1	3	3	2	1
1	-	3	-	3	-	-	-	3	1	2	2	2	-	1	-	1	2	-	2
-	-	3	3	-	2	2	-	2	1	1	3	-	3	1	-	1	3	1	2
3	2	3	2	1	3	3	-	3	2	1	4	4	-	-	-	-	4	2	2
1	1	3	1	2	1	-	1	-	-	-	-	-	-	2	1	1	4	3	1
5	4	10	8	2	11	5	6	9	6	3	9	2	7	8	5	3	11	4	7
1	1	5	1	4	3	1	2	7	5	2	4	1	3	8	4	4	10	7	3
1	5	7	3	4	2	2	-	8	4	4	7	2	5	9	4	5	9	4	5
-	1	1	-	1	-	-	-	-	-	-	1	1	-	1	-	1	-	-	-
1	5	3	-	3	4	3	1	9	4	5	6	2	4	9	4	5	7	1	6
-	-	2	1	1	-	-	-	1	-	1	2	2	-	2	2	-	-	-	-
2	3	4	3	1	3	2	1	-	-	-	4	1	3	2	2	-	5	2	3

1-5 月別、男女別、地区別社会動態（転入）

地区	總計			平成26年1月			2月			3月			4月			5月			計
	計	男	女	計	男	女	計	男	女	計	男	女	計	男	女	計	男	女	
總數	15,562	8,276	7,286	977	525	452	1,012	524	488	3,263	1,672	1,591	3,240	1,874	1,366	943	472	471	827
番町	178	92	86	8	3	5	5	5	-	31	18	13	37	19	18	6	3	3	18
東雲	424	246	178	16	9	7	12	7	5	96	56	40	75	47	28	31	20	11	21
八坂	204	109	95	4	2	2	12	6	6	48	26	22	43	25	18	7	4	3	12
秦鷲	619	335	284	30	14	16	40	22	18	147	78	69	103	66	37	42	18	24	32
雄郡	1,320	656	664	89	42	47	81	45	36	296	139	157	265	129	136	90	37	53	81
新玉	565	290	275	44	24	20	35	17	18	118	54	64	127	66	61	40	19	21	21
味酒	893	523	370	42	22	20	63	35	28	200	100	100	257	184	73	67	33	34	64
清水	1,101	630	471	76	45	31	50	24	26	261	136	125	264	167	97	62	36	26	50
桑原	736	388	348	41	22	19	38	22	16	150	79	71	188	102	86	29	15	14	44
道後	1,161	590	571	69	34	35	55	27	28	338	163	175	269	145	124	40	19	21	46
味生	609	323	286	40	21	19	32	13	19	91	50	41	103	57	46	54	33	21	49
生石	491	264	227	33	19	14	38	17	21	74	42	32	78	45	33	23	10	13	31
垣生	244	127	117	25	13	12	19	9	10	37	22	15	49	26	23	21	8	13	11
官前	243	134	109	26	15	11	31	23	8	30	13	17	66	44	22	16	7	9	7
三津	137	75	62	11	6	5	7	3	4	18	12	6	50	32	18	2	1	1	3
高浜	103	52	51	11	6	5	8	5	3	11	5	6	17	11	6	5	2	3	3
久枝	530	285	245	47	24	23	28	16	12	87	53	34	101	52	49	36	18	18	42
潮見	343	183	160	27	18	9	35	20	15	68	38	30	56	33	23	21	6	15	15
和氣	250	127	123	10	9	1	30	17	13	50	24	26	23	12	11	9	3	6	17
堀江	182	99	83	11	7	4	15	8	7	53	25	28	25	10	15	21	17	4	9
余土	648	352	296	48	25	23	48	28	20	113	65	48	129	75	54	46	27	19	30
由良	7	4	3	1	1	-	-	-	-	1	1	-	4	1	3	-	-	-	-
泊	7	5	2	1	1	-	-	-	-	2	1	1	-	-	-	1	1	-	-
久米	971	495	476	58	31	27	64	33	31	227	109	118	203	109	94	47	22	25	49
湯山	189	109	80	16	9	7	15	8	7	47	29	18	44	27	17	12	7	5	4
日浦	1	1	-	-	-	-	-	-	-	-	-	-	-	-	-	-	-	-	-
伊台	132	61	71	12	5	7	11	5	6	25	14	11	16	7	9	9	4	5	6
五明	5	2	3	1	-	1	-	-	-	-	-	-	-	-	-	-	-	-	1
小野	651	366	285	32	17	15	53	22	31	145	73	72	132	102	30	20	9	11	27
浮穴	199	103	96	11	8	3	15	9	6	27	16	11	41	21	20	9	5	4	15
石井	1,804	936	868	95	54	41	117	51	66	356	168	188	379	218	161	125	56	69	91
荏原	168	78	90	24	11	13	12	8	4	30	15	15	15	5	10	10	3	7	9
坂本	18	8	10	-	-	-	3	-	3	2	1	1	6	3	3	1	1	-	-
浅海	16	7	9	1	1	-	7	2	5	2	1	1	-	-	-	1	-	1	-
立岩	4	3	1	1	1	-	-	-	-	1	1	-	1	1	-	-	-	-	-
難波	39	18	21	2	1	1	-	-	-	7	4	3	8	4	4	5	3	2	4
正岡	42	30	12	1	1	-	-	-	-	5	3	2	11	5	6	13	13	-	-
北条	153	70	83	9	3	6	24	10	14	21	10	11	21	8	13	7	4	3	4
河野	61	33	28	-	-	-	3	2	1	12	5	7	15	8	7	7	3	4	5
栗井	82	49	33	3	1	2	5	4	1	35	22	13	10	4	6	6	4	2	4
睦野	6	2	4	1	-	1	-	-	-	-	-	-	3	1	2	-	-	-	-
東中島	18	9	9	-	-	-	1	1	-	1	1	-	3	1	2	2	1	1	1
西中島	5	5	-	-	-	-	-	-	-	-	-	-	1	1	-	-	-	-	-
神和	3	2	1	-	-	-	-	-	-	-	-	-	2	1	1	-	-	-	1

6月		7月			8月			9月			10月			11月			12月		
男	女	計	男	女	計	男	女	計	男	女	計	男	女	計	男	女	計	男	女
441	386	961	518	443	1,014	541	473	967	518	449	921	485	436	689	349	340	748	357	391
5	13	9	5	4	17	8	9	12	7	5	14	11	3	7	1	6	14	7	7
11	10	29	18	11	37	16	21	24	16	8	26	11	15	26	16	10	31	19	12
7	5	15	9	6	15	5	10	15	8	7	11	4	7	8	4	4	14	9	5
23	9	45	26	19	36	19	17	31	13	18	30	13	17	42	22	20	41	21	20
52	29	77	37	40	83	40	43	71	36	35	81	46	35	63	32	31	43	21	22
12	9	48	27	21	22	10	12	30	17	13	24	12	12	26	15	11	30	17	13
32	32	32	21	11	39	21	18	40	23	17	32	17	15	31	23	8	26	12	14
24	26	55	31	24	90	59	31	69	42	27	48	31	17	40	21	19	36	14	22
21	23	35	17	18	43	27	16	59	28	31	58	29	29	22	13	9	29	13	16
24	22	60	32	28	88	49	39	46	28	18	40	14	26	37	18	19	73	37	36
23	26	45	19	26	31	15	16	48	26	22	61	36	25	39	23	16	16	7	9
17	14	17	11	6	47	25	22	24	15	9	51	27	24	41	19	22	34	17	17
7	4	19	9	10	17	7	10	12	6	6	15	9	6	6	5	1	13	6	7
4	3	6	2	4	10	5	5	16	5	11	9	8	1	10	4	6	16	4	12
3	-	6	1	5	4	3	1	14	5	9	16	8	8	3	-	3	3	1	2
2	1	1	-	1	15	5	10	12	6	6	10	3	7	6	4	2	4	3	1
22	20	32	19	13	33	19	14	29	16	13	35	19	16	25	10	15	35	17	18
11	4	14	8	6	35	18	17	18	11	7	21	7	14	16	6	10	17	7	10
9	8	19	6	13	26	15	11	22	12	10	13	7	6	9	5	4	22	8	14
6	3	12	8	4	15	8	7	7	5	2	4	1	3	8	3	5	2	1	1
18	12	59	29	30	52	28	24	44	22	22	33	16	17	25	9	16	21	10	11
-	-	-	-	-	-	-	-	1	1	-	-	-	-	-	-	-	-	-	-
-	-	-	-	-	-	-	-	-	-	-	-	-	-	1	1	-	2	1	1
22	27	71	43	28	62	36	26	54	27	27	57	29	28	35	14	21	44	20	24
2	2	3	1	2	13	9	4	11	6	5	5	2	3	6	2	4	13	7	6
-	-	1	1	-	-	-	-	-	-	-	-	-	-	-	-	-	-	-	-
2	4	10	3	7	12	7	5	9	5	4	4	2	2	6	3	3	12	4	8
-	1	-	-	-	1	1	-	-	-	-	1	-	1	1	1	-	-	-	-
9	18	53	31	22	32	16	16	86	46	40	30	21	9	18	8	10	23	12	11
7	8	21	11	10	10	4	6	14	6	8	7	4	3	13	3	10	16	9	7
49	42	120	70	50	94	53	41	107	55	52	136	77	59	90	45	45	94	40	54
5	4	9	6	3	11	4	7	13	5	8	14	3	11	13	9	4	8	4	4
-	-	-	-	-	1	1	-	-	-	-	4	1	3	1	1	-	-	-	-
-	-	1	1	-	1	-	1	1	1	-	1	1	-	-	-	-	1	-	1
-	-	-	-	-	-	-	-	-	-	-	1	-	1	-	-	-	-	-	-
1	3	7	2	5	1	-	1	-	-	-	1	1	-	-	-	-	4	2	2
-	-	1	-	1	1	-	1	5	4	1	3	2	1	-	-	-	2	2	-
3	1	22	12	10	11	3	8	9	6	3	12	5	7	9	4	5	4	2	2
3	2	-	-	-	3	1	2	5	3	2	8	6	2	2	1	1	1	1	-
3	1	5	2	3	2	1	1	7	5	2	1	-	1	2	2	-	2	1	1
-	-	-	-	-	1	-	1	-	-	-	-	-	-	1	1	-	-	-	-
1	-	2	-	2	1	1	-	1	-	1	4	2	2	1	1	-	1	-	1
-	-	-	-	-	2	2	-	1	1	-	-	-	-	-	-	-	1	1	-
1	-	-	-	-	-	-	-	-	-	-	-	-	-	-	-	-	-	-	-

1-6 月別、男女別、地区別社会動態（転出）

地区	總計			平成26年1月			2月			3月			4月			5月			計
	計	男	女	計	男	女	計	男	女	計	男	女	計	男	女	計	男	女	
總數	15,935	8,569	7,366	831	441	390	1,150	617	533	4,776	2,676	2,100	1,586	865	721	1,001	542	459	930
番町	135	69	66	6	3	3	7	5	2	37	21	16	14	6	8	4	3	1	11
東雲	376	205	171	22	13	9	17	10	7	108	60	48	54	28	26	18	9	9	26
八坂	180	92	88	9	4	5	16	7	9	51	28	23	21	12	9	12	8	4	10
秦鷲	650	364	286	33	21	12	43	23	20	161	89	72	62	38	24	50	31	19	35
雄郡	1,279	686	593	74	35	39	97	44	53	420	242	178	107	56	51	87	45	42	61
新玉	453	258	195	28	16	12	37	21	16	119	73	46	42	24	18	26	11	15	32
味酒	881	485	396	49	26	23	57	31	26	303	180	123	76	43	33	62	35	27	49
清水	1,099	639	460	57	26	31	122	65	57	392	242	150	97	58	39	36	17	19	62
桑原	828	427	401	51	28	23	86	40	46	266	146	120	78	41	37	41	19	22	42
道後	1,285	666	619	41	23	18	68	38	30	456	229	227	136	71	65	82	49	33	57
味生	622	327	295	32	18	14	42	24	18	163	86	77	74	41	33	44	19	25	38
生石	577	331	246	26	13	13	55	34	21	159	98	61	51	32	19	32	18	14	36
垣生	261	149	112	12	8	4	19	10	9	79	47	32	20	12	8	14	8	6	8
官生前	321	180	141	19	14	5	15	6	9	83	49	34	37	21	16	21	9	12	26
三津浜	147	69	78	7	3	4	8	3	5	36	16	20	31	15	16	6	1	5	3
高浜	107	46	61	8	3	5	5	1	4	31	13	18	12	7	5	7	4	3	6
久枝	532	272	260	25	11	14	26	13	13	163	85	78	56	28	28	39	22	17	31
潮見	301	168	133	25	16	9	29	20	9	71	33	38	25	14	11	15	10	5	19
和氣	202	94	108	8	3	5	14	7	7	68	31	37	16	9	7	6	2	4	12
堀江	197	102	95	14	5	9	15	7	8	59	39	20	24	14	10	17	9	8	12
余土	747	391	356	38	17	21	76	42	34	209	118	91	75	36	39	59	31	28	58
由良	6	3	3	-	-	-	-	-	-	4	3	1	-	-	-	1	-	1	-
泊	5	3	2	-	-	-	1	1	-	-	-	-	-	-	-	-	-	-	-
久米	929	490	439	36	22	14	77	41	36	273	140	133	110	56	54	63	30	33	48
湯山	178	101	77	13	6	7	18	10	8	55	36	19	28	17	11	12	4	8	11
日浦	2	1	1	-	-	-	-	-	-	1	1	-	-	-	-	-	-	-	-
伊台	137	83	54	6	1	5	10	8	2	59	40	19	18	10	8	8	5	3	5
五明	4	1	3	-	-	-	-	-	-	2	-	2	2	1	1	-	-	-	-
小野	592	361	231	26	15	11	31	20	11	160	94	66	57	31	26	19	12	7	30
浮穴	211	102	109	12	6	6	11	5	6	60	35	25	10	6	4	26	10	16	20
石井	1,930	1,022	908	107	54	53	122	68	54	557	306	251	193	105	88	141	83	58	140
荏原	303	144	159	23	19	4	6	5	1	58	40	18	12	7	5	9	6	3	14
坂本	35	22	13	7	4	3	2	1	1	6	4	2	6	3	3	-	-	-	3
浅海	18	11	7	3	1	2	1	-	1	5	3	2	2	1	1	1	1	-	1
立岩	10	5	5	1	1	-	1	-	1	3	1	2	2	1	1	-	-	-	1
難波	34	15	19	4	1	3	-	-	-	3	3	-	3	1	2	3	2	1	1
正岡	23	15	8	1	-	1	-	-	-	3	1	2	3	2	1	6	5	1	1
北条	137	64	73	2	-	2	7	2	5	33	17	16	10	4	6	11	10	1	4
河野	76	34	42	4	3	1	2	1	1	22	9	13	6	4	2	14	7	7	9
栗井	85	52	33	2	2	-	5	3	2	28	15	13	6	3	3	7	5	2	6
睦野	-	-	-	-	-	-	-	-	-	-	-	-	-	-	-	-	-	-	-
東中島	24	10	14	-	-	-	-	-	-	9	3	6	5	3	2	1	1	-	2
西中島	12	8	4	-	-	-	2	1	1	-	-	-	4	3	1	1	1	-	-
神和	4	2	2	-	-	-	-	-	-	1	-	1	1	1	-	-	-	-	-

6月		7月			8月			9月			10月			11月			12月		
男	女	計	男	女	計	男	女	計	男	女	計	男	女	計	男	女	計	男	女
498	432	1,119	585	534	1,075	555	520	907	478	429	915	472	443	803	441	362	842	399	443
7	4	10	5	5	3	1	2	19	7	12	8	5	3	7	3	4	9	3	6
13	13	23	15	8	17	10	7	35	18	17	14	8	6	21	12	9	21	9	12
6	4	15	4	11	6	1	5	14	7	7	12	7	5	8	6	2	6	2	4
16	19	51	31	20	46	26	20	41	22	19	45	25	20	45	27	18	38	15	23
39	22	80	39	41	67	34	33	67	40	27	83	44	39	58	29	29	78	39	39
18	14	25	14	11	53	30	23	24	12	12	30	21	9	20	10	10	17	8	9
24	25	64	32	32	52	30	22	44	23	21	41	18	23	33	20	13	51	23	28
39	23	54	35	19	89	53	36	56	37	19	50	22	28	43	28	15	41	17	24
18	24	53	23	30	48	29	19	51	30	21	48	24	24	31	19	12	33	10	23
27	30	77	47	30	95	45	50	88	41	47	69	36	33	49	28	21	67	32	35
18	20	47	23	24	40	23	17	39	22	17	38	18	20	23	13	10	42	22	20
18	18	46	24	22	54	29	25	40	24	16	29	15	14	31	15	16	18	11	7
5	3	15	6	9	21	9	12	17	9	8	16	9	7	15	11	4	25	15	10
20	6	25	16	9	20	6	14	13	7	6	28	11	17	12	7	5	22	14	8
3	-	8	4	4	12	5	7	11	6	5	10	7	3	4	3	1	11	3	8
5	1	9	5	4	15	3	12	2	1	1	8	2	6	2	1	1	2	1	1
17	14	41	24	17	27	15	12	20	9	11	48	20	28	28	17	11	28	11	17
11	8	13	9	4	23	13	10	18	10	8	18	7	11	28	15	13	17	10	7
7	5	25	9	16	27	12	15	7	4	3	8	4	4	4	3	1	7	3	4
6	6	8	4	4	12	4	8	10	3	7	12	5	7	9	5	4	5	1	4
31	27	28	14	14	40	17	23	48	25	23	54	31	23	33	16	17	29	13	16
-	-	-	-	-	-	-	-	1	-	1	-	-	-	-	-	-	-	-	-
-	-	-	-	-	1	-	1	-	-	-	-	-	-	3	2	1	-	-	-
23	25	57	28	29	72	41	31	46	27	19	50	29	21	48	26	22	49	27	22
5	6	12	7	5	7	4	3	5	3	2	6	3	3	6	3	3	5	3	2
-	-	-	-	-	-	-	-	1	-	1	-	-	-	-	-	-	-	-	-
4	1	5	2	3	5	2	3	3	1	2	5	3	2	6	4	2	7	3	4
-	-	-	-	-	-	-	-	-	-	-	-	-	-	-	-	-	-	-	-
14	16	85	72	13	47	26	21	27	15	12	9	7	2	82	42	40	19	13	6
11	9	5	2	3	14	7	7	11	3	8	13	5	8	12	5	7	17	7	10
71	69	107	57	50	113	60	53	115	54	61	114	60	54	100	45	55	121	59	62
10	4	111	23	88	15	5	10	13	8	5	16	9	7	9	5	4	17	7	10
2	1	2	1	1	-	-	-	1	-	1	-	-	-	6	5	1	2	2	-
1	-	-	-	-	-	-	-	1	1	-	2	1	1	-	-	-	2	2	-
1	-	-	-	-	-	-	-	1	-	1	-	-	-	1	1	-	-	-	-
-	1	3	1	2	5	-	5	3	1	2	2	1	1	2	1	1	5	4	1
-	1	1	1	-	1	-	1	1	1	-	2	1	1	3	3	-	1	1	-
1	3	10	5	5	17	10	7	8	4	4	16	7	9	4	2	2	15	2	13
3	6	2	1	1	9	4	5	2	-	2	3	2	1	-	-	-	3	-	3
2	4	2	2	-	2	1	1	3	2	1	6	5	1	10	7	3	8	5	3
-	-	-	-	-	-	-	-	-	-	-	-	-	-	-	-	-	-	-	-
2	-	-	-	-	-	-	-	-	-	-	1	-	1	3	-	3	3	1	2
-	-	-	-	-	-	-	-	1	1	-	-	-	-	4	2	2	-	-	-
-	-	-	-	-	-	-	-	-	-	-	1	-	1	-	-	-	1	1	-

1-7 月別、男女別、都道府県別社会動態（転入）

都道府県	総計			平成26年1月			2月			3月			4月			5月			計
	計	男	女	計	男	女	計	男	女	計	男	女	計	男	女	計	男	女	
総数	15,502	8,276	7,286	977	525	452	1,012	524	488	3,263	1,672	1,591	3,240	1,874	1,366	943	472	471	827
北海道	105	58	47	8	3	5	11	7	4	24	10	14	16	11	5	6	5	1	-
青森	23	13	10	-	-	-	2	1	1	6	4	2	6	4	2	-	-	-	1
岩手	9	4	5	1	-	1	-	-	-	-	-	-	3	3	-	1	-	1	-
宮城	54	35	19	4	1	3	2	-	2	10	6	4	17	12	5	6	4	2	3
秋田	2	1	1	-	-	-	1	-	1	-	-	-	-	-	-	-	-	-	-
山形	19	10	9	5	2	3	1	1	-	12	7	5	-	-	-	-	-	-	-
福島	23	12	11	-	-	-	-	-	-	6	3	3	9	6	3	-	-	-	1
茨城	35	22	13	1	1	-	3	2	1	9	4	5	6	5	1	2	1	1	2
栃木	26	16	10	7	3	4	-	-	-	5	4	1	7	5	2	3	2	1	1
群馬	26	16	10	1	1	-	-	-	-	2	2	-	4	1	3	2	-	2	1
埼玉	206	129	77	14	11	3	13	9	4	40	21	19	35	21	14	15	8	7	15
千葉	212	124	88	22	14	8	8	3	5	41	21	20	51	34	17	12	9	3	7
東京	853	484	369	52	29	23	61	32	29	167	102	65	174	102	72	47	19	28	61
神奈川	376	219	157	27	11	16	18	15	3	81	45	36	71	45	26	20	8	12	10
新潟	27	19	8	-	-	-	5	4	1	4	3	1	9	7	2	2	1	1	1
富山	69	34	35	1	1	-	-	-	-	5	2	3	3	1	2	3	3	-	2
石川	21	12	9	-	-	-	2	1	1	5	3	2	5	3	2	-	-	-	-
福井	25	13	12	1	1	-	1	-	1	8	4	4	2	2	-	1	1	-	1
山梨	7	6	1	1	1	-	-	-	-	2	2	-	1	1	-	-	-	-	-
長野	18	9	9	3	1	2	-	-	-	2	-	2	4	4	-	-	-	-	3
岐阜	39	26	13	3	2	1	1	-	1	4	2	2	5	5	-	2	1	1	2
静岡	74	43	31	3	2	1	2	2	-	15	8	7	24	13	11	2	1	1	2
愛知	222	132	90	15	8	7	12	5	7	43	27	16	45	26	19	10	8	2	8
三重	56	34	22	-	-	-	1	-	1	10	6	4	14	9	5	4	2	2	1
滋賀	81	53	28	5	4	1	3	2	1	22	13	9	10	7	3	4	2	2	6
京都	141	80	61	8	6	2	8	6	2	38	20	18	19	13	6	7	2	5	9
大阪	836	455	381	69	40	29	48	17	31	161	86	75	153	94	59	42	24	18	45
兵庫	518	291	227	26	16	10	31	18	13	123	61	62	104	61	43	37	20	17	27
奈良	70	38	32	2	1	1	3	2	1	10	6	4	20	11	9	8	3	5	1
和歌山	45	28	17	1	-	1	4	3	1	6	5	1	10	7	3	1	-	1	6

6月		7月			8月			9月			10月			11月			12月		
男	女	計	男	女	計	男	女	計	男	女	計	男	女	計	男	女	計	男	女
441	386	961	518	443	1,014	541	473	967	518	449	921	485	436	689	349	340	748	357	391
-	-	6	3	3	7	4	3	7	4	3	12	8	4	3	-	3	5	3	2
-	1	1	1	-	-	-	-	6	2	4	-	-	-	-	-	-	1	1	-
-	-	-	-	-	-	-	-	-	-	-	-	-	-	4	1	3	-	-	-
3	-	1	1	-	4	3	1	3	1	2	1	1	-	1	1	-	2	2	-
-	-	-	-	-	-	-	-	-	-	-	-	-	-	1	1	-	-	-	-
-	-	-	-	-	-	-	-	-	-	-	-	-	-	-	-	-	1	-	1
1	-	-	-	-	3	-	3	3	1	2	1	1	-	-	-	-	-	-	-
1	1	2	1	1	2	2	-	5	3	2	1	1	-	1	-	1	1	1	-
-	1	-	-	-	-	-	-	-	-	-	3	2	1	-	-	-	-	-	-
1	-	1	1	-	2	2	-	7	5	2	1	-	1	4	2	2	1	1	-
9	6	6	5	1	24	16	8	7	6	1	19	11	8	12	8	4	6	4	2
4	3	8	6	2	7	6	1	18	9	9	13	7	6	8	3	5	17	8	9
37	24	45	27	18	68	35	33	54	35	19	50	23	27	32	18	14	42	25	17
7	3	34	21	13	26	16	10	18	12	6	20	10	10	22	12	10	29	17	12
1	-	-	-	-	-	-	-	1	-	1	5	3	2	-	-	-	-	-	-
1	1	1	1	-	1	1	-	47	20	27	5	3	2	-	-	-	1	1	-
-	-	-	-	-	4	2	2	-	-	-	2	1	1	1	-	1	2	2	-
1	-	3	-	3	-	-	-	-	-	-	3	2	1	2	1	1	3	1	2
-	-	-	-	-	1	1	-	1	-	1	-	-	-	-	-	-	1	1	-
1	2	1	1	-	-	-	-	1	1	-	-	-	-	1	-	1	3	1	2
2	-	-	-	-	2	2	-	3	2	1	7	5	2	6	3	3	4	2	2
2	-	3	2	1	8	4	4	6	4	2	7	3	4	1	1	-	1	1	-
5	3	11	9	2	24	10	14	10	6	4	12	8	4	22	15	7	10	5	5
1	-	3	2	1	1	1	-	5	4	1	2	1	1	1	1	-	14	7	7
5	1	10	5	5	9	7	2	7	4	3	2	1	1	2	2	-	1	1	-
4	5	13	5	8	4	3	1	15	10	5	13	6	7	-	-	-	7	5	2
28	17	78	41	37	57	25	32	57	32	25	41	26	15	41	22	19	44	20	24
15	12	30	16	14	45	28	17	34	26	8	25	12	13	12	8	4	24	10	14
1	-	6	3	3	11	8	3	2	1	1	3	2	1	2	-	2	2	-	2
2	4	1	-	1	7	5	2	5	2	3	2	2	-	2	2	-	-	-	-

1-7 月別, 男女別, 都道府県別社会動態 (転入) つづき

都道府県	総計			平成26年1月			2月			3月			4月			5月			計
	計	男	女	計	男	女	計	男	女	計	男	女	計	男	女	計	男	女	
鳥取	47	26	21	4	3	1	-	-	-	5	3	2	16	10	6	3	2	1	2
島根	55	32	23	1	1	-	2	-	2	15	9	6	15	9	6	4	2	2	3
岡山	420	248	172	26	16	10	45	19	26	83	44	39	95	65	30	22	12	10	19
広島	943	539	404	50	27	23	79	44	35	211	120	91	169	106	63	68	33	35	37
山口	174	104	70	6	4	2	17	12	5	42	27	15	34	21	13	13	6	7	6
					-	-		-	-		-	-		-	-				
徳島	373	222	151	25	13	12	23	16	7	81	43	38	107	70	37	15	7	8	15
香川	1,048	622	426	60	34	26	66	39	27	257	146	111	209	135	74	72	40	32	51
愛媛	6,457	3,101	3,356	405	202	203	442	205	237	1,296	596	700	1,411	732	679	392	182	210	370
高知	651	358	293	56	34	22	48	25	23	153	76	77	147	92	55	34	21	13	20
福岡	389	223	166	16	8	8	19	16	3	112	61	51	76	46	30	22	14	8	19
					-	-		-	-		-	-		-	-				
佐賀	25	16	9	1	-	1	3	2	1	7	5	2	1	1	-	4	2	2	1
長崎	39	19	20	4	2	2	-	-	-	13	5	8	6	5	1	2	-	2	1
熊本	66	31	35	4	2	2	2	1	1	15	4	11	16	9	7	5	1	4	2
大分	105	66	39	5	3	2	8	6	2	26	15	11	12	9	3	7	5	2	12
宮崎	50	26	24	-	-	-	1	1	-	9	6	3	15	7	8	8	4	4	3
					-	-		-	-		-	-		-	-				
鹿児島	87	47	40	9	5	4	6	3	3	23	11	12	22	13	9	8	5	3	1
沖縄	70	43	27	1	1	-	3	2	1	16	11	5	22	15	7	3	2	1	8
国外	345	137	208	24	11	13	7	3	4	38	13	25	40	16	24	24	10	14	41



6月		7月			8月			9月			10月			11月			12月		
男	女	計	男	女	計	男	女	計	男	女	計	男	女	計	男	女	計	男	女
1	1	7	2	5	1	1	-	1	1	-	1	1	-	3	1	2	4	1	3
2	1	2	-	2	1	1	-	5	3	2	2	2	-	5	3	2	-	-	-
9	10	12	8	4	34	19	15	29	18	11	21	14	7	15	10	5	19	14	5
23	14	64	36	28	62	36	26	61	33	28	58	30	28	42	26	16	42	25	17
3	3	19	14	5	9	5	4	7	2	5	9	4	5	7	3	4	5	3	2
10	5	18	12	6	20	13	7	23	12	11	17	7	10	17	11	6	12	8	4
26	25	73	50	23	56	32	24	54	34	20	65	37	28	43	28	15	42	21	21
178	192	382	178	204	392	192	200	340	164	176	395	203	192	303	134	169	329	135	194
12	8	35	22	13	40	19	21	38	21	17	36	15	21	24	11	13	20	10	10
14	5	20	12	8	40	20	20	20	10	10	24	10	14	13	9	4	8	3	5
-	1	-	-	-	1	-	1	3	2	1	3	3	-	1	1	-	-	-	-
1	-	2	1	1	1	1	-	3	2	1	4	1	3	2	1	1	1	-	1
2	-	5	3	2	9	5	4	3	1	2	-	-	-	3	1	2	2	2	-
9	3	6	4	2	9	5	4	8	4	4	7	4	3	4	1	3	1	1	-
-	3	-	-	-	2	2	-	5	4	1	1	-	1	2	1	1	4	1	3
-	1	5	2	3	2	-	2	5	3	2	2	2	-	1	1	-	3	2	1
4	4	2	1	1	1	1	-	3	1	2	5	3	2	2	1	1	4	1	3
15	26	45	22	23	17	8	9	37	13	24	21	10	11	21	5	16	30	11	19

1-8 月別、男女別、都道府県別社会動態（転出）

都道府県	総計			平成26年1月			2月			3月			4月			5月			計
	計	男	女	計	男	女	計	男	女	計	男	女	計	男	女	計	男	女	
総数	15,935	8,589	7,366	831	441	390	1,150	617	533	4,776	2,676	2,100	1,586	865	721	1,001	542	459	930
北海道	103	57	46	5	4	1	7	3	4	37	20	17	13	7	6	4	2	2	6
青森	7	7	-	2	2	-	-	-	-	1	1	-	1	1	-	-	-	-	-
岩手	29	18	11	-	-	-	5	3	2	17	11	6	2	1	1	1	1	-	-
宮城	79	50	29	2	1	1	7	5	2	18	12	6	7	6	1	6	6	-	2
秋田	8	3	5	2	-	2	1	1	-	3	1	2	2	1	1	-	-	-	-
山形	15	8	7	-	-	-	-	-	-	7	3	4	2	1	1	2	1	1	1
福島	30	22	8	2	1	1	2	2	-	8	7	1	3	2	1	1	-	1	2
茨城	50	25	25	3	1	2	1	-	1	14	7	7	9	5	4	4	3	1	4
栃木	45	26	19	2	2	-	3	2	1	11	5	6	4	3	1	4	3	1	5
群馬	23	14	9	-	-	-	3	2	1	14	7	7	3	2	1	-	-	-	-
埼玉	237	140	97	17	11	6	12	8	4	65	41	24	25	15	10	16	7	9	15
千葉	335	203	132	15	8	7	13	8	5	133	78	55	25	14	11	18	10	8	17
東京	1,365	705	660	65	27	38	66	36	30	486	268	218	121	65	56	83	39	44	91
神奈川	440	254	186	22	12	10	25	17	8	165	93	72	43	20	23	28	17	11	21
新潟	37	18	19	1	1	-	4	2	2	15	7	8	3	2	1	3	1	2	-
富山	11	9	2	-	-	-	3	2	1	1	1	-	1	1	-	-	-	-	1
石川	36	17	19	2	-	2	-	-	-	10	5	5	6	3	3	2	-	2	4
福井	19	12	7	-	-	-	4	3	1	6	4	2	5	2	3	-	-	-	-
山梨	17	10	7	1	1	-	-	-	-	4	3	1	2	1	1	1	-	1	3
長野	47	25	22	5	4	1	5	3	2	17	11	6	2	1	1	3	-	3	3
岐阜	40	26	14	3	2	1	3	1	2	14	8	6	3	2	1	3	2	1	1
静岡	93	60	33	6	4	2	6	5	1	32	20	12	10	7	3	3	2	1	-
愛知	324	193	131	11	4	7	22	13	9	128	81	47	31	18	13	21	12	9	13
三重	77	47	30	3	1	2	8	4	4	26	16	10	7	4	3	7	2	5	3
滋賀	69	38	31	3	2	1	5	2	3	27	15	12	5	2	3	3	3	-	-
京都	238	126	112	5	1	4	7	4	3	98	49	49	29	17	12	14	7	7	8
大阪	962	504	458	43	30	13	74	37	37	324	176	148	82	46	36	54	30	24	75
兵庫	556	284	272	31	13	18	36	19	17	195	85	110	51	33	18	30	20	10	45
奈良	47	24	23	3	2	1	3	2	1	10	4	6	7	3	4	3	2	1	2
和歌山	17	11	6	-	-	-	2	1	1	1	1	-	3	1	2	1	1	-	-

6月		7月			8月			9月			10月			11月			12月		
男	女	計	男	女	計	男	女	計	男	女	計	男	女	計	男	女	計	男	女
<b>498</b>	<b>432</b>	<b>1,119</b>	<b>585</b>	<b>534</b>	<b>1,075</b>	<b>555</b>	<b>520</b>	<b>907</b>	<b>478</b>	<b>429</b>	<b>915</b>	<b>472</b>	<b>443</b>	<b>803</b>	<b>441</b>	<b>362</b>	<b>842</b>	<b>399</b>	<b>443</b>
4	2	5	3	2	2	-	2	7	3	4	7	5	2	4	3	1	6	3	3
-	-	-	-	-	1	1	-	-	-	-	-	-	-	1	1	-	1	1	-
-	-	3	2	1	-	-	-	-	-	-	-	-	-	-	-	-	1	-	1
2	-	1	1	-	14	7	7	4	3	1	3	1	2	5	1	4	10	5	5
-	-	-	-	-	-	-	-	-	-	-	-	-	-	-	-	-	-	-	-
1	-	-	-	-	1	-	1	-	-	-	1	1	-	1	1	-	-	-	-
2	-	1	1	-	1	-	1	1	1	-	7	4	3	1	1	-	1	1	-
3	1	2	1	1	4	1	3	4	3	1	2	-	2	2	1	1	1	-	1
5	-	3	1	2	4	2	2	-	-	-	4	1	3	2	1	1	3	1	2
-	-	-	-	-	-	-	-	1	1	-	-	-	-	1	1	-	1	1	-
6	9	19	9	10	18	11	7	13	9	4	19	11	8	12	10	2	6	2	4
8	9	19	15	4	19	12	7	22	16	6	24	14	10	13	9	4	17	11	6
49	42	92	47	45	102	52	50	78	37	41	75	33	42	49	29	20	57	23	34
12	9	22	13	9	24	14	10	31	19	12	27	19	8	18	11	7	14	7	7
-	-	1	1	-	3	1	2	-	-	-	5	2	3	2	1	1	-	-	-
1	-	-	-	-	1	1	-	-	-	-	2	2	-	-	-	-	2	1	1
2	2	8	4	4	-	-	-	1	1	-	1	-	1	1	1	-	1	1	-
-	-	-	-	-	2	2	-	-	-	-	-	-	-	2	1	1	-	-	-
2	1	-	-	-	-	-	-	-	-	-	1	1	-	1	-	1	4	2	2
1	2	2	1	1	7	3	4	-	-	-	-	-	-	-	-	-	3	1	2
1	-	3	2	1	2	1	1	-	-	-	3	3	-	1	1	-	4	3	1
-	-	3	2	1	8	4	4	3	3	-	7	6	1	14	7	7	1	-	1
8	5	18	10	8	15	10	5	14	9	5	17	11	6	16	8	8	18	9	9
2	1	4	3	1	6	4	2	4	3	1	3	3	-	1	1	-	5	4	1
-	-	1	1	-	1	1	-	6	3	3	9	4	5	3	1	2	6	4	2
4	4	24	17	7	17	9	8	13	9	4	7	3	4	9	5	4	7	1	6
41	34	70	35	35	67	35	32	38	16	22	57	23	34	46	21	25	32	14	18
23	22	36	20	16	46	27	19	23	14	9	27	15	12	14	8	6	22	7	15
1	1	-	-	-	7	4	3	7	4	3	2	1	1	-	-	-	3	1	2
-	-	1	-	1	-	-	-	2	2	-	1	1	-	1	-	1	5	4	1

1-8 月別, 男女別, 都道府県別社会動態 (転出) つづき

都道府県	総計			平成26年1月			2月			3月			4月			5月			計
	計	男	女	計	男	女	計	男	女	計	男	女	計	男	女	計	男	女	
鳥取	57	37	20	1	-	1	6	5	1	23	17	6	4	1	3	3	2	1	6
島根	46	24	22	4	2	2	1	-	1	14	7	7	4	2	2	1	-	1	3
岡山	534	311	223	33	15	18	29	18	11	177	108	69	56	29	27	38	24	14	29
広島	919	523	396	39	22	17	74	43	31	321	184	137	85	45	40	47	30	17	48
山口	200	133	67	10	7	3	27	16	11	45	37	8	23	12	11	17	11	6	8
										-	-			-	-				
徳島	356	203	153	17	11	6	25	15	10	103	56	47	42	27	15	12	7	5	17
香川	1,042	614	428	41	25	16	85	48	37	325	198	127	133	73	60	44	28	16	52
愛媛	5,398	2,717	2,681	334	178	156	425	219	206	1,373	746	627	559	297	262	389	201	188	328
高知	501	296	205	20	13	7	41	21	20	146	81	65	54	30	24	22	15	7	24
福岡	445	247	198	25	15	10	23	8	15	167	90	77	43	26	17	25	14	11	32
										-	-			-	-				
佐賀	39	21	18	3	2	1	3	1	2	9	4	5	5	3	2	3	2	1	2
長崎	37	24	13	2	-	2	2	2	-	11	9	2	5	3	2	1	1	-	2
熊本	72	39	33	4	2	2	4	2	2	13	9	4	7	4	3	3	2	1	7
大分	167	92	75	5	2	3	16	9	7	27	19	8	11	5	6	12	8	4	4
宮崎	75	42	33	1	1	-	11	7	4	31	19	12	3	2	1	2	1	1	1
										-	-			-	-				
鹿児島	62	31	31	3	2	1	1	1	-	18	8	10	4	2	2	7	3	4	6
沖縄	65	32	33	3	-	3	3	1	2	15	8	7	10	7	3	6	1	5	6
国外	564	247	317	32	10	22	47	16	31	71	36	35	31	11	20	54	21	33	33

6月		7月			8月			9月			10月			11月			12月		
男	女	計	男	女	計	男	女	計	男	女	計	男	女	計	男	女	計	男	女
2	4	2	2	-	8	5	3	1	1	-	1	1	-	-	-	-	2	1	1
2	1	11	5	6	1	-	1	1	1	-	1	1	-	2	2	-	3	2	1
17	12	24	15	9	35	20	15	28	18	10	35	20	15	25	15	10	25	12	13
29	19	44	30	14	52	29	23	56	31	25	67	34	33	49	28	21	37	18	19
5	3	12	8	4	18	13	5	7	4	3	14	8	6	3	1	2	16	11	5
14	3	36	20	16	27	11	16	20	13	7	20	9	11	25	11	14	12	9	3
30	22	93	62	31	63	36	27	48	24	24	64	35	29	45	30	15	49	25	24
163	165	418	178	240	336	158	178	298	130	168	291	138	153	290	156	134	357	153	204
10	14	46	35	11	35	20	15	33	22	11	29	17	12	23	16	7	28	16	12
20	12	19	9	10	29	15	14	24	14	10	13	11	2	29	17	12	16	8	8
1	1	5	3	2	-	-	-	3	2	1	2	1	1	1	-	1	3	2	1
1	1	3	2	1	2	1	1	7	5	2	1	-	1	-	-	-	1	-	1
4	3	6	3	3	7	4	3	6	2	4	6	2	4	6	4	2	3	1	2
3	1	2	2	-	7	4	3	12	9	3	6	3	3	58	25	33	7	3	4
-	1	4	1	3	2	1	1	8	4	4	1	1	-	1	1	-	10	4	6
3	3	5	2	3	3	2	1	2	2	-	7	4	3	1	-	1	5	2	3
3	3	2	1	1	4	1	3	5	4	1	6	2	4	1	-	1	4	4	-
13	20	49	18	31	74	33	41	76	36	40	40	21	19	24	11	13	33	21	12

1-9 月別、男女別、年齢別社会動態（転入）

年齢各歳	総計			平成26年1月			2月			3月			4月			5月			計
	計	男	女	計	男	女	計	男	女	計	男	女	計	男	女	計	男	女	
<b>総数</b>	<b>15,562</b>	<b>8,276</b>	<b>7,286</b>	<b>977</b>	<b>525</b>	<b>452</b>	<b>1,012</b>	<b>524</b>	<b>488</b>	<b>3,263</b>	<b>1,672</b>	<b>1,591</b>	<b>3,240</b>	<b>1,874</b>	<b>1,366</b>	<b>943</b>	<b>472</b>	<b>471</b>	<b>827</b>
<b>0～4</b>	1,251	649	602	81	37	44	100	48	52	252	124	128	258	145	113	63	29	34	53
0	300	157	143	18	9	9	22	12	10	52	29	23	69	36	33	13	6	7	12
1	284	141	143	13	6	7	27	10	17	58	23	35	54	34	20	15	8	7	19
2	269	144	125	18	8	10	24	9	15	58	35	23	46	26	20	13	4	9	11
3	192	102	90	16	6	10	19	12	7	33	14	19	45	25	20	12	8	4	4
4	206	105	101	16	8	8	8	5	3	51	23	28	44	24	20	10	3	7	7
<b>5～9</b>	686	352	334	39	25	14	27	15	12	232	104	128	127	66	61	23	11	12	23
5	163	81	82	13	9	4	7	4	3	39	15	24	33	14	19	8	4	4	8
6	190	95	95	9	3	6	11	5	6	81	38	43	32	18	14	3	1	2	5
7	113	59	54	7	6	1	6	4	2	36	14	22	19	12	7	6	4	2	5
8	102	55	47	3	2	1	1	1	0	29	20	9	23	11	12	3	1	2	1
9	118	62	56	7	5	2	2	1	1	47	17	30	20	11	9	3	1	2	4
<b>10～14</b>	352	160	192	17	4	13	13	5	8	155	78	77	60	31	29	15	5	10	12
10	87	40	47	3	0	3	5	4	1	38	19	19	11	4	7	5	1	4	5
11	78	33	45	5	2	3	2	0	2	31	14	17	18	9	9	4	1	3	3
12	105	54	51	4	2	2	2	0	2	58	34	24	18	11	7	3	1	2	1
13	44	19	25	2	0	2	4	1	3	14	6	8	7	5	2	1	0	1	2
14	38	14	24	3	0	3	0	0	0	14	5	9	6	2	4	2	2	0	1
<b>15～19</b>	829	454	375	42	25	17	31	18	13	247	132	115	254	148	106	52	28	24	36
15	108	47	61	4	2	2	3	2	1	38	11	27	43	19	24	4	4	0	2
16	39	23	16	3	1	2	3	2	1	6	4	2	12	7	5	1	0	1	3
17	28	14	14	1	1	0	0	0	0	2	0	2	4	2	2	2	2	0	4
18	434	247	187	11	6	5	11	9	2	174	101	73	152	94	58	25	11	14	15
19	220	123	97	23	15	8	14	5	9	27	16	11	43	26	17	20	11	9	12
<b>20～24</b>	2,715	1,509	1,206	157	83	74	168	84	84	704	356	348	595	372	223	183	110	73	140
20	412	219	193	26	17	9	26	13	13	133	63	70	71	52	19	17	8	9	27
21	349	179	170	22	14	8	25	8	17	83	33	50	58	32	26	19	10	9	21
22	811	428	383	32	14	18	51	30	21	291	140	151	193	112	81	50	32	18	32
23	561	343	218	37	21	16	26	14	12	102	62	40	130	83	47	41	28	13	30
24	582	340	242	40	17	23	40	19	21	95	58	37	143	93	50	56	32	24	30

6月		7月			8月			9月			10月			11月			12月		
男	女	計	男	女	計	男	女	計	男	女	計	男	女	計	男	女	計	男	女
<b>441</b>	<b>386</b>	<b>961</b>	<b>518</b>	<b>443</b>	<b>1,014</b>	<b>541</b>	<b>473</b>	<b>967</b>	<b>518</b>	<b>449</b>	<b>921</b>	<b>485</b>	<b>436</b>	<b>689</b>	<b>349</b>	<b>340</b>	<b>748</b>	<b>357</b>	<b>391</b>
29	24	75	46	29	100	54	46	79	39	40	66	35	31	55	28	27	69	35	34
6	6	17	10	7	30	15	15	18	11	7	15	7	8	16	10	6	18	6	12
13	6	22	13	9	15	9	6	19	5	14	14	6	8	13	7	6	15	7	8
4	7	16	12	4	20	12	8	14	10	4	20	12	8	11	3	8	18	9	9
2	2	10	4	6	16	7	9	13	9	4	9	4	5	5	4	1	10	7	3
4	3	10	7	3	19	11	8	15	4	11	8	6	2	10	4	6	8	6	2
13	10	43	22	21	71	41	30	23	12	11	30	15	15	18	11	7	30	17	13
4	4	11	4	7	10	7	3	9	7	2	11	5	6	4	3	1	10	5	5
3	2	7	3	4	18	13	5	7	3	4	10	5	5	4	2	2	3	1	2
4	1	9	4	5	15	8	7	3	1	2	1	0	1	2	1	1	4	1	3
1	0	8	3	5	17	5	12	2	1	1	4	2	2	3	1	2	8	7	1
1	3	8	8	0	11	8	3	2	0	2	4	3	1	5	4	1	5	3	2
5	7	15	5	10	23	14	9	16	4	12	10	6	4	5	0	5	11	3	8
3	2	3	0	3	7	4	3	3	2	1	2	1	1	1	0	1	4	2	2
0	3	2	0	2	7	5	2	2	0	2	2	2	0	0	0	0	2	0	2
0	1	5	2	3	2	1	1	6	1	5	2	2	0	2	0	2	2	0	2
1	1	3	2	1	7	4	3	1	0	1	1	0	1	1	0	1	1	0	1
1	0	2	1	1	0	0	0	4	1	3	3	1	2	1	0	1	2	1	1
20	16	39	18	21	30	16	14	43	25	18	22	10	12	19	9	10	14	5	9
2	0	6	2	4	3	3	0	3	1	2	1	0	1	1	1	0	0	0	0
3	0	2	1	1	1	1	0	3	0	3	1	1	0	1	0	1	3	3	0
2	2	1	1	0	3	1	2	5	2	3	2	2	0	0	0	0	4	1	3
8	7	15	6	9	7	3	4	7	4	3	9	2	7	7	3	4	1	0	1
5	7	15	8	7	16	8	8	25	18	7	9	5	4	10	5	5	6	1	5
76	64	141	75	66	146	78	68	156	98	58	143	85	58	97	51	46	85	41	44
10	17	17	7	10	26	11	15	30	20	10	13	9	4	12	5	7	14	4	10
14	7	24	12	12	22	15	7	28	17	11	22	10	12	8	4	4	17	10	7
15	17	39	21	18	33	11	22	27	21	6	27	16	11	22	11	11	14	5	9
16	14	35	20	15	36	25	11	39	22	17	36	26	10	27	16	11	22	10	12
21	9	26	15	11	29	16	13	32	18	14	45	24	21	28	15	13	18	12	6

1-9 月別、男女別、年齢別社会動態（転入）つづき

年齢各歳	総計			平成26年1月			2月			3月			4月			5月			計
	計	男	女	計	男	女	計	男	女	計	男	女	計	男	女	計	男	女	
<b>25～29</b>	2,536	1,290	1,246	186	97	89	192	98	94	427	224	203	489	251	238	179	90	89	140
<b>25</b>	505	277	228	37	20	17	34	16	18	89	48	41	98	58	40	43	24	19	26
<b>26</b>	496	268	228	39	25	14	36	19	17	80	47	33	128	64	64	29	16	13	26
<b>27</b>	546	250	296	45	21	24	37	21	16	90	39	51	84	32	52	45	21	24	31
<b>28</b>	516	266	250	35	16	19	37	17	20	86	51	35	105	58	47	33	15	18	32
<b>29</b>	473	229	244	30	15	15	48	25	23	82	39	43	74	39	35	29	14	15	25
<b>30～34</b>	1,967	1,023	944	133	80	53	150	85	65	313	155	158	405	207	198	121	57	64	104
<b>30</b>	457	227	230	29	16	13	41	26	15	74	34	40	79	40	39	27	13	14	28
<b>31</b>	399	204	195	30	21	9	30	16	14	63	34	29	86	41	45	24	12	12	24
<b>32</b>	388	210	178	28	16	12	26	17	9	57	27	30	89	48	41	32	17	15	16
<b>33</b>	362	181	181	17	12	5	29	12	17	59	30	29	73	39	34	19	5	14	20
<b>34</b>	361	201	160	29	15	14	24	14	10	60	30	30	78	39	39	19	10	9	16
<b>35～39</b>	1,437	713	724	91	49	42	110	58	52	275	132	143	276	156	120	63	27	36	81
<b>35</b>	330	157	173	17	7	10	23	11	12	63	28	35	59	25	34	21	10	11	19
<b>36</b>	275	133	142	24	11	13	25	14	11	43	24	19	60	33	27	9	2	7	13
<b>37</b>	269	130	139	14	8	6	16	9	7	43	14	29	65	45	20	13	6	7	17
<b>38</b>	277	140	137	14	7	7	24	14	10	59	29	30	43	28	15	10	4	6	15
<b>39</b>	286	153	133	22	16	6	22	10	12	67	37	30	49	25	24	10	5	5	17
<b>40～44</b>	1,071	605	466	54	33	21	56	31	25	232	119	113	199	114	85	69	33	36	68
<b>40</b>	252	139	113	10	7	3	16	11	5	41	20	21	47	27	20	15	7	8	21
<b>41</b>	248	128	120	9	8	1	17	9	8	51	22	29	46	25	21	22	9	13	13
<b>42</b>	220	132	88	12	6	6	8	5	3	57	32	25	46	28	18	11	7	4	14
<b>43</b>	196	112	84	12	4	8	11	3	8	51	25	26	31	17	14	9	4	5	13
<b>44</b>	155	94	61	11	8	3	4	3	1	32	20	12	29	17	12	12	6	6	7
<b>45～49</b>	745	460	285	36	23	13	35	19	16	149	88	61	203	134	69	40	22	18	38
<b>45</b>	197	126	71	10	8	2	11	8	3	42	26	16	56	33	23	10	6	4	14
<b>46</b>	160	85	75	11	6	5	8	4	4	30	17	13	34	20	14	9	5	4	12
<b>47</b>	117	72	45	4	3	1	4	1	3	21	8	13	29	21	8	10	6	4	4
<b>48</b>	127	87	40	3	2	1	5	2	3	31	23	8	39	30	9	6	3	3	2
<b>49</b>	144	90	54	8	4	4	7	4	3	25	14	11	45	30	15	5	2	3	6



6月		7月			8月			9月			10月			11月			12月		
男	女	計	男	女	計	男	女	計	男	女	計	男	女	計	男	女	計	男	女
73	67	146	75	71	161	82	79	175	82	93	169	85	84	130	65	65	142	68	74
15	11	28	18	10	27	17	10	33	14	19	31	15	16	28	16	12	31	16	15
15	11	30	16	14	32	14	18	27	18	9	24	15	9	22	10	12	23	9	14
18	13	33	17	16	34	15	19	45	17	28	43	23	20	30	15	15	29	11	18
14	18	22	9	13	34	18	16	29	17	12	41	19	22	25	14	11	37	18	19
11	14	33	15	18	34	18	16	41	16	25	30	13	17	25	10	15	22	14	8
55	49	134	75	59	132	72	60	138	75	63	139	67	72	91	50	41	107	45	62
10	18	40	23	17	29	17	12	25	17	8	41	14	27	20	11	9	24	6	18
12	12	28	14	14	21	10	11	26	12	14	26	9	17	20	13	7	21	10	11
10	6	19	9	10	27	14	13	33	18	15	24	17	7	16	9	7	21	8	13
13	7	26	17	9	33	12	21	24	10	14	24	13	11	13	5	8	25	13	12
10	6	21	12	9	22	19	3	30	18	12	24	14	10	22	12	10	16	8	8
37	44	102	43	59	115	47	68	93	52	41	81	37	44	74	36	38	76	39	37
11	8	25	14	11	21	7	14	21	11	10	26	11	15	19	12	7	16	10	6
7	6	18	7	11	20	8	12	17	7	10	14	4	10	12	4	8	20	12	8
8	9	21	7	14	22	8	14	17	10	7	12	6	6	18	6	12	11	3	8
5	10	22	9	13	27	10	17	22	13	9	15	6	9	11	5	6	15	10	5
6	11	16	6	10	25	14	11	16	11	5	14	10	4	14	9	5	14	4	10
44	24	84	52	32	65	40	25	71	47	24	74	36	38	46	28	18	53	28	25
14	7	20	15	5	20	11	9	15	8	7	19	8	11	15	6	9	13	5	8
8	5	19	8	11	14	7	7	17	9	8	22	10	12	4	2	2	14	11	3
7	7	17	12	5	13	9	4	14	10	4	14	7	7	7	5	2	7	4	3
11	2	17	11	6	9	7	2	11	9	2	9	5	4	14	11	3	9	5	4
4	3	11	6	5	9	6	3	14	11	3	10	6	4	6	4	2	10	3	7
24	14	54	33	21	50	32	18	42	25	17	29	20	9	39	22	17	30	18	12
9	5	10	7	3	10	6	4	12	7	5	4	2	2	10	6	4	8	8	0
6	6	14	5	9	12	7	5	7	3	4	8	4	4	8	5	3	7	3	4
2	2	9	8	1	7	6	1	9	5	4	5	5	0	10	5	5	5	2	3
2	0	10	6	4	8	6	2	6	3	3	6	4	2	5	3	2	6	3	3
5	1	11	7	4	13	7	6	8	7	1	6	5	1	6	3	3	4	2	2

1-9 月別、男女別、年齢別社会動態（転入）つづき

年齢各歳	総計			平成26年1月			2月			3月			4月			5月			計
	計	男	女	計	男	女	計	男	女	計	男	女	計	男	女	計	男	女	
<b>50～54</b>	557	362	195	36	23	13	37	22	15	93	60	33	133	93	40	36	23	13	32
50	125	92	33	6	3	3	7	6	1	18	11	7	31	26	5	5	3	2	8
51	117	74	43	6	4	2	5	2	3	18	11	7	25	19	6	9	6	3	9
52	110	63	47	5	5	0	14	8	6	17	9	8	22	15	7	9	5	4	8
53	99	63	36	8	4	4	6	3	3	13	8	5	33	22	11	9	6	3	3
54	106	70	36	11	7	4	5	3	2	27	21	6	22	11	11	4	3	1	4
<b>55～59</b>	420	273	147	35	21	14	22	10	12	68	44	24	111	93	18	17	3	14	21
55	106	68	38	8	6	2	8	5	3	16	8	8	34	27	7	3	0	3	3
56	76	51	25	5	2	3	3	1	2	18	12	6	20	18	2	4	2	2	4
57	75	47	28	7	4	3	1	0	1	17	13	4	18	14	4	0	0	0	5
58	91	62	29	10	5	5	4	2	2	12	8	4	23	19	4	3	1	2	3
59	72	45	27	5	4	1	6	2	4	5	3	2	16	15	1	7	0	7	6
<b>60～64</b>	275	162	113	19	10	9	17	10	7	41	24	17	52	34	18	14	8	6	22
60	76	52	24	5	4	1	3	1	2	19	13	6	17	12	5	4	3	1	5
61	67	30	37	7	1	6	5	3	2	11	6	5	12	5	7	2	2	0	3
62	29	20	9	2	2	0	1	0	1	3	1	2	4	4	0	0	0	0	3
63	57	34	23	3	1	2	6	4	2	3	1	2	15	11	4	5	3	2	5
64	46	26	20	2	2	0	2	2	0	5	3	2	4	2	2	3	0	3	6
<b>65～69</b>	192	89	103	6	2	4	14	7	7	28	14	14	26	12	14	19	11	8	22
65	54	28	26	2	0	2	1	1	0	7	4	3	11	5	6	6	2	4	5
66	47	23	24	2	2	0	5	2	3	9	4	5	6	4	2	4	2	2	3
67	43	18	25	1	0	1	4	2	2	4	1	3	1	0	1	5	3	2	10
68	27	12	15	1	0	1	2	2	0	3	3	0	6	2	4	2	2	0	1
69	21	8	13	0	0	0	2	0	2	5	2	3	2	1	1	2	2	0	3
<b>70～74</b>	115	57	58	6	1	5	9	6	3	14	8	6	9	4	5	15	6	9	8
70	29	10	19	1	0	1	1	1	0	3	2	1	2	1	1	6	1	5	0
71	19	11	8	1	0	1	3	2	1	3	3	0	0	0	3	0	3	3	3
72	23	13	10	1	0	1	2	2	0	6	1	5	1	1	0	1	1	0	1
73	25	12	13	2	1	1	0	0	0	0	0	0	2	0	2	4	3	1	4
74	19	11	8	1	0	1	3	1	2	2	2	0	4	2	2	1	1	0	0

6月		7月			8月			9月			10月			11月			12月		
男	女	計	男	女	計	男	女	計	男	女	計	男	女	計	男	女	計	男	女
20	12	34	25	9	35	23	12	28	17	11	33	21	12	24	14	10	36	21	15
7	1	12	9	3	9	7	2	4	3	1	10	6	4	5	4	1	10	7	3
4	5	2	2	0	8	4	4	8	6	2	9	6	3	7	3	4	11	7	4
4	4	5	3	2	6	4	2	9	3	6	5	3	2	4	1	3	6	3	3
3	0	10	6	4	4	3	1	4	2	2	4	3	1	3	2	1	2	1	1
2	2	5	5	0	8	5	3	3	3	0	5	3	2	5	4	1	7	3	4
13	8	29	18	11	33	24	9	24	10	14	31	25	6	14	4	10	15	8	7
1	2	5	2	3	13	8	5	4	2	2	7	7	0	3	1	2	2	1	1
2	2	5	1	4	5	5	0	5	4	1	3	2	1	1	1	0	3	1	2
3	2	8	5	3	5	3	2	5	1	4	4	2	2	2	1	1	3	1	2
3	0	6	5	1	4	4	0	6	1	5	13	11	2	5	1	4	2	2	0
4	2	5	5	0	6	4	2	4	2	2	4	3	1	3	0	3	5	3	2
14	8	21	10	11	12	6	6	17	13	4	23	13	10	21	11	10	16	9	7
2	3	7	5	2	2	0	2	3	3	0	2	0	2	4	4	0	5	5	0
1	2	4	1	3	2	2	0	4	2	2	7	4	3	6	2	4	4	1	3
3	0	1	0	1	2	1	1	6	5	1	6	4	2	1	0	1	0	0	0
3	2	2	2	0	2	1	1	4	3	1	3	1	2	3	2	1	6	2	4
5	1	7	2	5	4	2	2	0	0	0	5	4	1	7	3	4	1	1	0
8	14	14	10	4	9	5	4	16	7	9	19	6	13	9	4	5	10	3	7
3	2	6	5	1	2	2	0	5	2	3	2	0	2	3	2	1	4	2	2
0	3	3	3	0	1	1	0	3	2	1	6	2	4	3	0	3	2	1	1
4	6	3	2	1	2	1	1	6	3	3	5	1	4	1	1	0	1	0	1
0	1	1	0	1	2	0	2	1	0	1	5	2	3	1	1	0	2	0	2
1	2	1	0	1	2	1	1	1	0	1	1	1	0	1	0	1	1	0	1
4	4	8	4	4	6	2	4	6	4	2	12	7	5	11	5	6	11	6	5
0	0	2	0	2	1	0	1	0	0	0	4	1	3	3	1	2	6	3	3
1	2	2	2	0	0	0	0	1	1	0	1	1	0	0	0	0	2	1	1
1	0	1	1	0	3	2	1	1	0	1	2	2	0	3	1	2	1	1	0
2	2	3	1	2	2	0	2	1	1	0	3	1	2	3	2	1	1	1	0
0	0	0	0	0	0	0	0	3	2	1	2	2	0	2	1	1	1	0	1

1-9 月別、男女別、年齢別社会動態（転入）つづき

年齢各歳	総計			平成26年1月			2月			3月			4月			5月			計
	計	男	女	計	男	女	計	男	女	計	男	女	計	男	女	計	男	女	
75～79	103	34	69	9	2	7	4	1	3	12	4	8	9	3	6	9	3	6	8
75	30	12	18	2	1	1	1	0	1	4	1	3	1	0	1	4	1	3	3
76	20	8	12	4	1	3	0	0	0	2	1	1	1	1	0	1	1	0	1
77	18	4	14	0	0	0	2	1	1	1	0	1	2	0	2	3	1	2	2
78	13	5	8	1	0	1	0	0	0	1	1	0	2	1	1	0	0	0	2
79	22	5	17	2	0	2	1	0	1	4	1	3	3	1	2	1	0	1	0
80～84	125	33	92	14	2	12	8	3	5	9	2	7	16	4	12	12	2	10	8
80	29	5	24	2	0	2	1	0	1	3	1	2	2	1	1	2	0	2	1
81	19	6	13	1	0	1	0	0	0	0	0	0	6	2	4	4	1	3	1
82	19	6	13	1	0	1	2	1	1	4	1	3	2	1	1	2	1	1	1
83	37	8	29	7	1	6	4	1	3	1	0	1	6	0	6	3	0	3	2
84	21	8	13	3	1	2	1	1	0	1	0	1	0	0	0	1	0	1	3
85～89	109	34	75	9	6	3	8	1	7	4	2	2	14	5	9	10	3	7	5
85	24	9	15	3	1	2	4	1	3	0	0	0	5	1	4	2	0	2	1
86	22	7	15	1	1	0	0	0	0	1	1	0	1	0	1	2	1	1	1
87	20	5	15	0	0	0	3	0	3	0	0	0	2	0	2	3	2	1	1
88	24	6	18	1	1	0	1	0	1	1	0	1	5	4	1	2	0	2	2
89	19	7	12	4	3	1	0	0	0	2	1	1	1	0	1	1	0	1	0
90～94	67	17	50	6	2	4	10	3	7	7	2	5	4	2	2	2	1	1	6
90	18	5	13	0	0	0	6	2	4	3	2	1	1	0	1	1	0	1	3
91	21	5	16	1	0	1	1	1	0	1	0	1	1	1	0	0	0	0	1
92	10	3	7	3	2	1	0	0	0	1	0	1	0	0	0	0	0	0	1
93	10	1	9	1	0	1	1	0	1	1	0	1	1	0	1	0	0	0	1
94	8	3	5	1	0	1	2	0	2	1	0	1	1	1	0	1	1	0	0
95～99	9	0	9	1	0	1	1	0	1	1	0	1	0	0	0	1	0	1	0
95	2	0	2	1	0	1	0	0	0	0	0	0	0	0	0	0	0	0	0
96	4	0	4	0	0	0	1	0	1	0	0	0	0	0	0	0	0	0	0
97	0	0	0	0	0	0	0	0	0	0	0	0	0	0	0	0	0	0	0
98	3	0	3	0	0	0	0	0	0	1	0	1	0	0	0	1	0	1	0
99	0	0	0	0	0	0	0	0	0	0	0	0	0	0	0	0	0	0	0
100以上	1	0	1	0	0	0	0	0	0	0	0	0	0	0	0	0	0	0	0

6月		7月			8月			9月			10月			11月			12月		
男	女	計	男	女	計	男	女	計	男	女	計	男	女	計	男	女	計	男	女
2	6	9	4	5	6	1	5	5	0	5	10	7	3	10	4	6	12	3	9
1	2	3	1	2	2	0	2	1	0	1	5	4	1	2	2	0	2	1	1
0	1	0	0	0	0	0	0	1	0	1	4	3	1	3	1	2	3	0	3
0	2	1	1	0	2	1	1	1	0	1	0	0	0	2	0	2	2	0	2
1	1	3	1	2	2	0	2	0	0	0	0	0	0	1	0	1	1	1	0
0	0	2	1	1	0	0	0	2	0	2	1	0	1	2	1	1	4	1	3
2	6	5	2	3	5	2	3	17	5	12	10	4	6	9	2	7	12	3	9
0	1	1	0	1	3	1	2	3	1	2	4	1	3	2	0	2	5	0	5
0	1	1	0	1	1	0	1	1	0	1	1	0	1	2	2	0	1	1	0
0	1	1	0	1	1	1	0	2	1	1	0	0	0	2	0	2	1	0	1
1	1	1	1	0	0	0	0	5	1	4	2	1	1	2	0	2	4	2	2
1	2	1	1	0	0	0	0	6	2	4	3	2	1	1	0	1	1	0	1
1	4	6	1	5	9	1	8	11	3	8	11	4	7	8	2	6	14	5	9
0	1	0	0	0	0	0	0	2	2	0	2	0	2	0	0	0	5	4	1
1	0	2	1	1	3	0	3	4	0	4	4	2	2	1	0	1	2	0	2
0	1	0	0	0	1	0	1	4	1	3	2	2	0	1	0	1	3	0	3
0	2	2	0	2	3	0	3	1	0	1	3	0	3	1	0	1	2	1	1
0	0	2	0	2	2	1	1	0	0	0	0	0	0	5	2	3	2	0	2
1	5	2	0	2	5	1	4	6	0	6	8	2	6	7	3	4	4	0	4
1	2	1	0	1	0	0	0	1	0	1	0	0	0	1	0	1	1	0	1
0	1	1	0	1	1	0	1	4	0	4	4	1	3	4	2	2	2	0	2
0	1	0	0	0	4	1	3	0	0	0	1	0	1	0	0	0	0	0	0
0	1	0	0	0	0	0	0	1	0	1	2	1	1	1	0	1	1	0	1
0	0	0	0	0	0	0	0	0	0	0	1	0	1	1	1	0	0	0	0
0	0	0	0	0	1	0	1	1	0	1	1	0	1	1	0	1	1	0	1
0	0	0	0	0	0	0	0	1	0	1	0	0	0	0	0	0	0	0	0
0	0	0	0	0	0	0	0	0	0	0	1	0	1	1	0	1	1	0	1
0	0	0	0	0	0	0	0	0	0	0	0	0	0	0	0	0	0	0	0
0	0	0	0	0	1	0	1	0	0	0	0	0	0	0	0	0	0	0	0
0	0	0	0	0	0	0	0	0	0	0	0	0	0	0	0	0	0	0	0
0	0	0	0	0	0	0	0	0	0	0	0	0	0	0	0	0	0	0	0
0	0	0	0	0	0	0	0	0	0	0	0	0	0	1	0	1	0	0	0

1-10 月別、男女別、年齢別社会動態（転出）

年齢各歳	総計			平成26年1月			2月			3月			4月			5月			計
	計	男	女	計	男	女	計	男	女	計	男	女	計	男	女	計	男	女	
<b>総数</b>	<b>15,935</b>	<b>8,569</b>	<b>7,366</b>	<b>831</b>	<b>441</b>	<b>390</b>	<b>1,150</b>	<b>617</b>	<b>533</b>	<b>4,776</b>	<b>2,676</b>	<b>2,100</b>	<b>1,586</b>	<b>865</b>	<b>721</b>	<b>1,001</b>	<b>542</b>	<b>459</b>	<b>930</b>
<b>0～4</b>	1,273	682	591	73	41	32	96	51	45	353	205	148	124	73	51	78	42	36	66
0	299	152	147	15	5	10	17	9	8	60	33	27	40	23	17	22	11	11	18
1	270	141	129	15	6	9	28	15	13	74	41	33	25	15	10	12	10	2	16
2	259	138	121	17	12	5	16	7	9	73	39	34	22	14	8	20	10	10	12
3	239	136	103	16	12	4	17	8	9	80	44	36	19	11	8	10	7	3	11
4	206	115	91	10	6	4	18	12	6	66	48	18	18	10	8	14	4	10	9
<b>5～9</b>	625	328	297	14	6	8	31	16	15	296	162	134	32	18	14	23	16	7	15
5	181	99	82	3	3	0	10	6	4	75	36	39	17	9	8	11	10	1	4
6	153	87	66	5	1	4	9	5	4	79	51	28	7	5	2	2	2	0	4
7	111	57	54	0	0	0	5	3	2	56	31	25	2	1	1	2	1	1	3
8	84	43	41	4	1	3	2	0	2	36	19	17	3	2	1	2	2	0	2
9	96	42	54	2	1	1	5	2	3	50	25	25	3	1	2	6	1	5	2
<b>10～14</b>	334	157	177	5	3	2	12	7	5	161	81	80	16	6	10	9	4	5	12
10	80	36	44	0	0	0	4	3	1	29	12	17	4	2	2	3	2	1	0
11	69	32	37	1	1	0	0	0	0	39	20	19	3	1	2	3	2	1	4
12	102	50	52	1	0	1	4	2	2	61	33	28	6	3	3	2	0	2	4
13	44	18	26	3	2	1	2	0	2	15	5	10	0	0	0	0	0	0	1
14	39	21	18	0	0	0	2	2	0	17	11	6	3	0	3	1	0	1	3
<b>15～19</b>	899	532	367	28	17	11	46	23	23	476	292	184	102	53	49	36	19	17	27
15	106	52	54	2	2	0	2	1	1	54	32	22	22	7	15	4	1	3	4
16	33	15	18	0	0	0	1	0	1	11	3	8	7	5	2	4	2	2	1
17	26	12	14	4	1	3	2	1	1	7	3	4	3	2	1	1	0	1	0
18	508	316	192	8	5	3	26	12	14	346	218	128	52	29	23	19	10	9	6
19	226	137	89	14	9	5	15	9	6	58	36	22	18	10	8	8	6	2	16
<b>20～24</b>	3,170	1,753	1,417	147	79	68	255	134	121	1,213	675	538	322	193	129	198	113	85	166
20	455	249	206	31	17	14	39	18	21	181	93	88	44	32	12	24	15	9	24
21	383	182	201	27	14	13	44	25	19	86	40	46	39	18	21	29	15	14	18
22	1,065	563	502	32	16	16	83	33	50	571	305	266	102	56	46	55	33	22	37
23	613	345	268	30	16	14	44	29	15	165	92	73	68	39	29	46	25	21	50
24	654	414	240	27	16	11	45	29	16	210	145	65	69	48	21	44	25	19	37

6月		7月			8月			9月			10月			11月			12月		
男	女	計	男	女	計	男	女	計	男	女	計	男	女	計	男	女	計	男	女
<b>498</b>	<b>432</b>	<b>1,119</b>	<b>585</b>	<b>534</b>	<b>1,075</b>	<b>555</b>	<b>520</b>	<b>907</b>	<b>478</b>	<b>429</b>	<b>915</b>	<b>472</b>	<b>443</b>	<b>803</b>	<b>441</b>	<b>362</b>	<b>842</b>	<b>399</b>	<b>443</b>
25	41	89	51	38	111	51	60	68	33	35	80	43	37	63	34	29	72	33	39
5	13	20	14	6	27	5	22	22	11	11	19	13	6	22	16	6	17	7	10
5	11	18	11	7	21	9	12	18	9	9	19	11	8	7	3	4	17	6	11
5	7	19	9	10	24	15	9	11	6	5	15	7	8	13	6	7	17	8	9
3	8	18	12	6	19	15	4	10	5	5	14	7	7	13	6	7	12	6	6
7	2	14	5	9	20	7	13	7	2	5	13	5	8	8	3	5	9	6	3
8	7	35	14	21	68	36	32	20	12	8	25	13	12	32	14	18	34	13	21
3	1	8	2	6	18	11	7	8	5	3	7	6	1	13	5	8	7	3	4
2	2	8	3	5	13	6	7	5	2	3	3	1	2	8	4	4	10	5	5
2	1	6	5	1	15	6	9	3	2	1	6	2	4	7	3	4	6	1	5
1	1	5	2	3	13	9	4	1	1	0	5	2	3	4	2	2	7	2	5
0	2	8	2	6	9	4	5	3	2	1	4	2	2	0	0	0	4	2	2
6	6	25	11	14	31	12	19	8	3	5	19	9	10	15	5	10	21	10	11
0	0	9	3	6	15	5	10	2	1	1	7	4	3	3	0	3	4	4	0
1	3	3	2	1	5	2	3	1	0	1	4	1	3	2	1	1	4	1	3
3	1	5	2	3	4	0	4	2	1	1	5	2	3	5	2	3	3	2	1
0	1	6	4	2	5	3	2	1	0	1	2	1	1	2	1	1	7	2	5
2	1	2	0	2	2	2	0	2	1	1	1	1	0	3	1	2	3	1	2
17	10	53	41	12	31	17	14	28	14	14	23	15	8	21	10	11	28	14	14
1	3	5	3	2	5	2	3	0	0	0	2	1	1	4	1	3	2	1	1
1	0	1	1	0	2	1	1	2	1	1	0	0	0	2	1	1	2	0	2
0	0	1	1	0	2	1	1	0	0	0	1	1	0	2	0	2	3	2	1
4	2	22	19	3	9	9	0	4	1	3	6	3	3	3	2	1	7	4	3
11	5	24	17	7	13	4	9	22	12	10	14	10	4	10	6	4	14	7	7
94	72	149	86	63	178	96	82	131	69	62	134	67	67	139	80	59	138	67	71
13	11	17	4	13	29	16	13	23	16	7	20	8	12	9	7	2	14	10	4
7	11	21	11	10	28	10	18	23	9	14	21	12	9	23	14	9	24	7	17
19	18	31	21	10	42	21	21	26	13	13	24	13	11	27	13	14	35	20	15
32	18	38	27	11	38	19	19	29	15	14	32	16	16	40	23	17	33	12	21
23	14	42	23	19	41	30	11	30	16	14	37	18	19	40	23	17	32	18	14

1-10 月別、男女別、年齢別社会動態（転出）つづき

年齢各歳	総計			平成26年1月			2月			3月			4月			5月			計
	計	男	女	計	男	女	計	男	女	計	男	女	計	男	女	計	男	女	
<b>25～29</b>	2,671	1,336	1,335	160	86	74	202	102	100	636	355	281	297	140	157	165	76	89	179
25	595	319	276	34	13	21	41	23	18	163	97	66	66	36	30	39	21	18	36
26	571	294	277	30	18	12	38	16	22	129	82	47	79	34	45	36	16	20	36
27	509	223	286	38	20	18	49	27	22	102	43	59	50	19	31	36	14	22	38
28	507	260	247	29	16	13	36	17	19	108	61	47	62	33	29	28	15	13	36
29	489	240	249	29	19	10	38	19	19	134	72	62	40	18	22	26	10	16	33
<b>30～34</b>	1,963	987	976	116	60	56	147	72	75	443	216	227	216	107	109	136	79	57	108
30	450	211	239	22	10	12	29	15	14	102	44	58	47	22	25	38	18	20	26
31	403	216	187	26	16	10	40	22	18	77	41	36	46	23	23	30	21	9	19
32	392	201	191	30	12	18	23	13	10	81	41	40	48	25	23	22	15	7	26
33	368	183	185	16	8	8	29	11	18	95	47	48	43	25	18	22	9	13	18
34	350	176	174	22	14	8	26	11	15	88	43	45	32	12	20	24	16	8	19
<b>35～39</b>	1,475	790	685	82	37	45	112	67	45	356	186	170	130	72	58	113	67	46	92
35	345	179	166	15	6	9	37	21	16	78	48	30	28	11	17	26	13	13	27
36	288	148	140	27	12	15	18	9	9	57	23	34	27	15	12	23	16	7	20
37	297	159	138	15	7	8	18	9	9	78	36	42	29	19	10	27	20	7	10
38	277	152	125	11	3	8	25	19	6	64	35	29	20	13	7	22	9	13	17
39	268	152	116	14	9	5	14	9	5	79	44	35	26	14	12	15	9	6	18
<b>40～44</b>	1,027	581	446	48	30	18	64	41	23	303	159	144	76	53	23	61	35	26	60
40	242	129	113	10	8	2	19	14	5	63	33	30	19	12	7	12	8	4	17
41	256	139	117	14	8	6	16	10	6	74	39	35	18	11	7	14	8	6	13
42	213	112	101	8	6	2	10	6	4	67	28	39	15	11	4	12	5	7	12
43	154	98	56	10	5	5	7	5	2	53	31	22	8	5	3	10	5	5	9
44	162	103	59	6	3	3	12	6	6	46	28	18	16	14	2	13	9	4	9
<b>45～49</b>	721	452	269	39	26	13	54	32	22	199	119	80	94	55	39	40	26	14	47
45	163	101	62	8	7	1	10	4	6	51	29	22	27	13	14	7	5	2	13
46	152	99	53	7	4	3	9	6	3	36	28	8	16	7	9	10	5	5	11
47	138	82	56	6	3	3	10	6	4	40	21	19	12	8	4	8	7	1	6
48	113	73	40	7	5	2	10	5	5	30	17	13	16	12	4	5	4	1	9
49	155	97	58	11	7	4	15	11	4	42	24	18	23	15	8	10	5	5	8



6月		7月			8月			9月			10月			11月			12月		
男	女	計	男	女	計	男	女	計	男	女	計	男	女	計	男	女	計	男	女
90	89	203	95	108	160	78	82	211	104	107	173	74	99	134	70	64	151	66	85
14	22	45	27	18	38	22	16	41	23	18	46	17	29	26	17	9	20	9	11
19	17	43	24	19	36	13	23	41	24	17	38	18	20	35	16	19	30	14	16
19	19	33	13	20	32	16	16	43	14	29	30	11	19	21	8	13	37	19	18
17	19	39	16	23	34	16	18	46	23	23	30	16	14	22	14	8	37	16	21
21	12	43	15	28	20	11	9	40	20	20	29	12	17	30	15	15	27	8	19
56	52	166	74	92	136	67	69	151	81	70	118	64	54	110	61	49	116	50	66
11	15	45	20	25	24	8	16	40	20	20	29	16	13	19	13	6	29	14	15
10	9	36	18	18	29	15	14	32	16	16	24	10	14	24	13	11	20	11	9
9	17	28	13	15	42	21	21	24	13	11	27	18	9	24	13	11	17	8	9
11	7	29	13	16	23	13	10	22	15	7	19	10	9	24	12	12	28	9	19
15	4	28	10	18	18	10	8	33	17	16	19	10	9	19	10	9	22	8	14
56	36	123	58	65	114	54	60	79	45	34	88	50	38	93	50	43	93	48	45
15	12	24	12	12	37	18	19	14	8	6	20	10	10	19	6	13	20	11	9
12	8	28	16	12	22	9	13	7	4	3	23	12	11	22	12	10	14	8	6
4	6	24	14	10	18	6	12	19	12	7	16	10	6	21	12	9	22	10	12
14	3	22	9	13	23	12	11	23	11	12	16	9	7	16	10	6	18	8	10
11	7	25	7	18	14	9	5	16	10	6	13	9	4	15	10	5	19	11	8
35	25	91	47	44	74	36	38	65	41	24	84	50	34	49	27	22	52	27	25
8	9	25	9	16	21	9	12	15	8	7	18	7	11	9	6	3	14	7	7
8	5	16	5	11	17	9	8	21	14	7	21	11	10	17	6	11	15	10	5
6	6	22	13	9	22	10	12	10	5	5	17	12	5	9	5	4	9	5	4
8	1	14	12	2	7	4	3	10	7	3	15	9	6	6	4	2	5	3	2
5	4	14	8	6	7	4	3	9	7	2	13	11	2	8	6	2	9	2	7
30	17	42	30	12	57	39	18	41	27	14	46	27	19	27	18	9	35	23	12
9	4	9	7	2	11	6	5	10	8	2	7	5	2	6	4	2	4	4	0
9	2	9	6	3	13	9	4	9	5	4	14	6	8	9	8	1	9	6	3
2	4	8	5	3	16	13	3	7	4	3	11	8	3	7	2	5	7	3	4
4	5	8	6	2	6	5	1	10	7	3	4	3	1	2	2	0	6	3	3
6	2	8	6	2	11	6	5	5	3	2	10	5	5	3	2	1	9	7	2

1-10 月別、男女別、年齢別社会動態（転出）つづき

年齢各歳	総計			平成26年1月			2月			3月			4月			5月			計
	計	男	女	計	男	女	計	男	女	計	男	女	計	男	女	計	男	女	
<b>50～54</b>	470	313	157	19	10	9	31	19	12	132	96	36	48	30	18	25	14	11	41
50	113	77	36	2	1	1	8	7	1	35	28	7	10	6	4	8	2	6	10
51	92	59	33	3	1	2	7	4	3	24	17	7	7	6	1	6	5	1	7
52	104	73	31	4	2	2	10	3	7	32	21	11	8	6	2	3	2	1	9
53	86	58	28	6	3	3	2	1	1	23	19	4	15	9	6	1	0	1	9
54	75	46	29	4	3	1	4	4	0	18	11	7	8	3	5	7	5	2	6
<b>55～59</b>	379	242	137	18	13	5	31	19	12	95	69	26	37	26	11	29	15	14	36
55	81	48	33	2	2	0	6	4	2	20	12	8	14	8	6	7	4	3	7
56	63	42	21	6	5	1	4	3	1	16	12	4	2	1	1	6	1	5	3
57	86	46	40	6	4	2	5	2	3	19	12	7	4	3	1	5	2	3	13
58	80	61	19	2	1	1	9	6	3	23	21	2	8	5	3	6	4	2	8
59	69	45	24	2	1	1	7	4	3	17	12	5	9	9	0	5	4	1	5
<b>60～64</b>	304	170	134	21	10	11	18	10	8	51	33	18	30	17	13	24	12	12	26
60	74	41	33	6	3	3	4	1	3	15	11	4	8	5	3	6	5	1	7
61	60	23	37	5	2	3	5	1	4	5	1	4	6	1	5	5	1	4	5
62	56	36	20	3	1	2	0	0	0	13	9	4	1	1	0	6	4	2	5
63	68	47	21	6	3	3	5	4	1	9	7	2	12	9	3	4	1	3	4
64	46	23	23	1	1	0	4	4	0	9	5	4	3	1	2	3	1	2	5
<b>65～69</b>	199	113	86	18	7	11	19	12	7	32	20	12	14	6	8	22	10	12	16
65	67	42	25	6	2	4	5	4	1	9	7	2	5	2	3	7	5	2	6
66	49	20	29	5	1	4	5	3	2	10	4	6	3	2	1	5	1	4	4
67	34	21	13	4	2	2	2	1	1	3	1	2	1	0	1	4	1	3	5
68	23	14	9	2	1	1	2	0	2	1	1	0	3	1	2	3	2	1	0
69	26	16	10	1	1	0	5	4	1	9	7	2	2	1	1	3	1	2	1
<b>70～74</b>	117	44	73	12	6	6	8	3	5	7	2	5	8	3	5	15	6	9	6
70	27	12	15	2	1	1	2	1	1	1	1	0	2	1	1	4	2	2	3
71	29	14	15	4	2	2	3	1	2	3	1	2	0	0	0	5	2	3	1
72	22	6	16	2	0	2	2	1	1	1	0	1	0	0	0	4	1	3	0
73	25	9	16	3	2	1	1	0	1	0	0	0	2	0	2	1	1	0	2
74	14	3	11	1	1	0	0	0	0	2	0	2	4	2	2	1	0	1	0

6月		7月			8月			9月			10月			11月			12月		
男	女	計	男	女	計	男	女	計	男	女	計	男	女	計	男	女	計	男	女
30	11	38	24	14	30	21	9	34	20	14	34	23	11	17	14	3	21	12	9
8	2	10	5	5	2	2	0	7	4	3	11	7	4	5	5	0	5	2	3
4	3	5	4	1	7	4	3	10	6	4	9	5	4	3	2	1	4	1	3
7	2	9	7	2	11	8	3	5	5	0	7	7	0	2	2	0	4	3	1
6	3	8	5	3	6	5	1	6	3	3	3	2	1	3	3	0	4	2	2
5	1	6	3	3	4	2	2	6	2	4	4	2	2	4	2	2	4	4	0
20	16	23	14	9	28	23	5	16	8	8	18	9	9	24	13	11	24	13	11
4	3	3	3	0	5	3	2	5	4	1	3	2	1	6	1	5	3	1	2
2	1	5	4	1	5	4	1	4	2	2	4	2	2	3	2	1	5	4	1
6	7	5	1	4	7	6	1	5	2	3	3	1	2	6	4	2	8	3	5
6	2	4	4	0	6	6	0	1	0	1	6	3	3	3	2	1	4	3	1
2	3	6	2	4	5	4	1	1	0	1	2	1	1	6	4	2	4	2	2
14	12	27	18	9	12	7	5	20	9	11	27	11	16	32	22	10	16	7	9
3	4	5	5	0	3	1	2	6	2	4	4	1	3	7	3	4	3	1	2
1	4	6	3	3	1	1	0	5	2	3	5	4	1	7	5	2	5	1	4
5	0	6	4	2	1	1	0	4	2	2	9	3	6	8	6	2	0	0	0
2	2	6	5	1	2	2	0	3	3	0	7	3	4	3	3	0	7	5	2
3	2	4	1	3	5	2	3	2	0	2	2	0	2	7	5	2	1	0	1
9	7	18	8	10	9	6	3	7	3	4	10	7	3	18	15	3	16	10	6
4	2	9	5	4	3	2	1	2	2	0	3	1	2	5	4	1	7	4	3
1	3	4	1	3	1	0	1	2	0	2	2	2	0	5	3	2	3	2	1
4	1	1	1	0	4	3	1	2	1	1	1	1	0	4	4	0	3	2	1
0	0	2	1	1	1	1	0	1	0	1	3	3	0	3	3	0	2	1	1
0	1	2	0	2	0	0	0	0	0	0	1	0	1	1	1	0	1	1	0
2	4	8	4	4	14	5	9	6	3	3	10	3	7	8	4	4	15	3	12
1	2	3	1	2	5	2	3	0	0	0	1	0	1	2	2	0	2	0	2
0	1	3	2	1	3	2	1	4	3	1	1	1	0	1	0	1	1	0	1
0	0	1	1	0	2	1	1	0	0	0	4	0	4	1	0	1	5	2	3
1	1	1	0	1	3	0	3	1	0	1	3	2	1	4	2	2	4	1	3
0	0	0	0	0	1	0	1	1	0	1	1	0	1	0	0	0	3	0	3

1-10 月別、男女別、年齢別社会動態（転出）つづき

年齢各歳	総計			平成26年1月			2月			3月			4月			5月			計
	計	男	女	計	男	女	計	男	女	計	男	女	計	男	女	計	男	女	
<b>75～79</b>	86	27	59	13	5	8	6	2	4	9	2	7	10	3	7	6	2	4	11
75	12	5	7	1	0	1	2	1	1	0	0	0	1	0	1	3	1	2	0
76	12	4	8	2	2	0	0	0	0	2	0	2	1	1	0	0	0	0	2
77	22	4	18	7	2	5	2	0	2	1	0	1	2	0	2	1	0	1	2
78	16	5	11	1	0	1	0	0	0	1	1	0	1	0	1	1	1	0	3
79	24	9	15	2	1	1	2	1	1	5	1	4	5	2	3	1	0	1	4
<b>80～84</b>	118	37	81	8	3	5	13	6	7	9	3	6	16	5	11	13	5	8	12
80	19	7	12	2	0	2	2	1	1	0	0	0	2	1	1	2	0	2	1
81	25	10	15	2	1	1	3	2	1	1	0	1	7	3	4	3	2	1	2
82	25	4	21	1	1	0	3	1	2	2	0	2	2	1	1	3	1	2	2
83	27	5	22	3	1	2	1	0	1	2	0	2	5	0	5	5	2	3	1
84	22	11	11	0	0	0	4	2	2	4	3	1	0	0	0	0	0	0	6
<b>85～89</b>	70	16	54	6	0	6	2	0	2	4	1	3	11	4	7	3	1	2	9
85	19	5	14	0	0	0	0	0	0	1	1	0	3	1	2	0	0	0	2
86	5	2	3	0	0	0	0	0	0	0	0	0	1	0	1	1	0	1	2
87	8	1	7	0	0	0	1	0	1	0	0	0	2	0	2	0	0	0	1
88	22	6	16	3	0	3	0	0	0	2	0	2	4	3	1	1	1	0	1
89	16	2	14	3	0	3	1	0	1	1	0	1	1	0	1	1	0	1	3
<b>90～94</b>	32	8	24	4	2	2	3	1	2	1	0	1	3	1	2	5	0	5	1
90	7	2	5	1	1	0	2	1	1	0	0	0	1	0	1	0	0	0	1
91	9	3	6	2	1	1	0	0	0	0	0	0	1	1	0	3	0	3	0
92	9	2	7	1	0	1	1	0	1	1	0	1	0	0	0	1	0	1	0
93	3	0	3	0	0	0	0	0	0	0	0	0	1	0	1	0	0	0	0
94	4	1	3	0	0	0	0	0	0	0	0	0	0	0	0	1	0	1	0
<b>95～99</b>	2	1	1	0	0	0	0	0	0	0	0	0	0	0	0	0	0	0	0
95	1	1	0	0	0	0	0	0	0	0	0	0	0	0	0	0	0	0	0
96	0	0	0	0	0	0	0	0	0	0	0	0	0	0	0	0	0	0	0
97	0	0	0	0	0	0	0	0	0	0	0	0	0	0	0	0	0	0	0
98	0	0	0	0	0	0	0	0	0	0	0	0	0	0	0	0	0	0	0
99	1	0	1	0	0	0	0	0	0	0	0	0	0	0	0	0	0	0	0
<b>100以上</b>	0	0	0	0	0	0	0	0	0	0	0	0	0	0	0	0	0	0	0

6月		7月			8月			9月			10月			11月			12月		
男	女	計	男	女	計	男	女	計	男	女	計	男	女	計	男	女	計	男	女
2	9	4	3	1	6	3	3	8	2	6	8	2	6	3	1	2	2	0	2
0	0	0	0	0	0	0	0	1	1	0	2	1	1	2	1	1	0	0	0
0	2	1	0	1	2	1	1	1	0	1	0	0	0	0	0	0	1	0	1
1	1	0	0	0	2	1	1	2	0	2	3	0	3	0	0	0	0	0	0
0	3	1	1	0	2	1	1	3	1	2	1	0	1	1	0	1	1	0	1
1	3	2	2	0	0	0	0	1	0	1	2	1	1	0	0	0	0	0	0
2	10	10	3	7	11	2	9	7	3	4	9	4	5	5	0	5	5	1	4
0	1	2	1	1	3	0	3	2	2	0	2	1	1	0	0	0	1	1	0
0	2	2	1	1	3	1	2	0	0	0	0	0	0	2	0	2	0	0	0
0	2	4	0	4	1	0	1	2	0	2	0	0	0	2	0	2	3	0	3
0	1	1	1	0	3	0	3	2	0	2	3	1	2	1	0	1	0	0	0
2	4	1	0	1	1	1	0	1	1	0	4	2	2	0	0	0	1	0	1
2	7	9	1	8	4	2	2	5	1	4	5	1	4	11	3	8	1	0	1
0	2	2	0	2	3	1	2	1	0	1	0	0	0	7	2	5	0	0	0
1	1	0	0	0	1	1	0	0	0	0	0	0	0	0	0	0	0	0	0
0	1	1	0	1	0	0	0	0	0	0	2	1	1	0	0	0	1	0	1
0	1	4	1	3	0	0	0	3	1	2	3	0	3	1	0	1	0	0	0
1	2	2	0	2	0	0	0	1	0	1	0	0	0	3	1	2	0	0	0
0	1	6	3	3	1	0	1	2	0	2	3	0	3	2	0	2	1	1	0
0	1	0	0	0	0	0	0	1	0	1	0	0	0	1	0	1	0	0	0
0	0	1	1	0	0	0	0	1	0	1	1	0	1	0	0	0	0	0	0
0	0	4	2	2	0	0	0	0	0	0	1	0	1	0	0	0	0	0	0
0	0	0	0	0	1	0	1	0	0	0	0	0	0	1	0	1	0	0	0
0	0	1	0	1	0	0	0	0	0	0	1	0	1	0	0	0	1	1	0
0	0	0	0	0	0	0	0	0	0	0	1	0	1	0	0	0	1	1	0
0	0	0	0	0	0	0	0	0	0	0	0	0	0	0	0	0	0	0	0
0	0	0	0	0	0	0	0	0	0	0	0	0	0	0	0	0	0	0	0
0	0	0	0	0	0	0	0	0	0	0	0	0	0	0	0	0	0	0	0
0	0	0	0	0	0	0	0	0	0	0	1	0	1	0	0	0	0	0	0
0	0	0	0	0	0	0	0	0	0	0	0	0	0	0	0	0	0	0	0
0	0	0	0	0	0	0	0	0	0	0	0	0	0	0	0	0	0	0	0
0	0	0	0	0	0	0	0	0	0	0	0	0	0	0	0	0	0	0	0
0	0	0	0	0	0	0	0	0	0	0	0	0	0	0	0	0	0	0	0
0	0	0	0	0	0	0	0	0	0	0	0	0	0	0	0	0	0	0	0
0	0	0	0	0	0	0	0	0	0	0	0	0	0	0	0	0	0	0	0



### Ⅲ 付 録

#### 1. 地区別町丁名一覧（平成 26 年 12 月 31 日現在）

付録1. 地区別町丁名一覧表

<b>番町地区</b>	<b>八坂地区</b>	土橋町	衣山2丁目	緑町2丁目	南町1丁目	富久町
一番町3丁目	河原町	真砂町	衣山3丁目	御幸1丁目	南町2丁目	北吉田町
一番町4丁目	北立花町	室町	衣山4丁目	御幸2丁目	持田町1丁目	久保田町
二番町2丁目	三番町1丁目	室町1丁目	衣山5丁目	山越町	紅葉町	高岡町
二番町3丁目	新立町	室町2丁目	朝日ヶ丘1丁目	山越1丁目	石手1丁目	南吉田町
二番町4丁目	千舟町1丁目	泉町	朝日ヶ丘2丁目	山越2丁目	石手2丁目	
三番町2丁目	千舟町2丁目	末広町	辻町	山越3丁目	石手3丁目	<b>垣生地区</b>
三番町3丁目	築山町	小栗町	愛光町	山越4丁目	石手4丁目	西垣生町
三番町4丁目	永木町1丁目	小栗1丁目	本町2丁目	中央1丁目	石手5丁目	東垣生町
三番町5丁目	永木町2丁目	小栗2丁目	本町3丁目	中央2丁目	石手白石	
大街道1丁目	湊町1丁目	小栗3丁目	本町4丁目	山越5丁目	新石手	<b>宮前地区</b>
大街道2丁目	湊町2丁目	小栗4丁目	本町5丁目	山越6丁目	常光寺町	東山町
千舟町3丁目	錦町	小栗5丁目	松前町2丁目		道後姫塚	古三津町
千舟町4丁目	湯渡町	小栗6丁目	松前町3丁目	<b>桑原地区</b>	道後喜多町	会津町
千舟町5丁目		小栗7丁目	松前町4丁目	正円寺1丁目	道後鷺谷町	高山町
花園町	<b>素鷲地区</b>	雄郡1丁目	松前町5丁目	正円寺2丁目	道後多幸町	辰巳町
堀之内	枝松1丁目	雄郡2丁目	萱町2丁目	正円寺3丁目	道後湯之町	中須賀1丁目
湊町3丁目	枝松2丁目	空港通1丁目	萱町3丁目	正円寺4丁目	道後町1丁目	中須賀2丁目
湊町4丁目	枝松3丁目	土居田町	萱町4丁目	樽味1丁目	道後町2丁目	中須賀3丁目
湊町5丁目	枝松4丁目	針田町	萱町5丁目	樽味2丁目	道後緑台	春美町
南堀端町	枝松5丁目	空港通2丁目	萱町6丁目	樽味3丁目	道後湯月町	祓川1丁目
柳井町1丁目	枝松6丁目		味酒町2丁目	樽味4丁目	祝谷町1丁目	祓川2丁目
柳井町2丁目	祇園町	<b>新玉地区</b>	味酒町3丁目	畑寺町	祝谷2丁目	ひばりヶ丘
柳井町3丁目	小坂1丁目	大手町1丁目	宮西1丁目	東野1丁目	祝谷3丁目	三杉町
丸之内	小坂2丁目	大手町2丁目	宮西2丁目	東野2丁目	祝谷4丁目	吉野町
	小坂3丁目	萱町1丁目	宮西3丁目	東野3丁目	祝谷5丁目	内浜町
<b>東雲地区</b>	小坂4丁目	三番町6丁目	六軒家町	東野4丁目	祝谷6丁目	明神丘
旭町	小坂5丁目	三番町7丁目	平和通5丁目	東野5丁目	祝谷東町	古三津1丁目
一番町1丁目	立花1丁目	三番町8丁目	平和通6丁目	東野6丁目	祝谷西町	古三津2丁目
一番町2丁目	立花2丁目	千舟町6丁目	若草町	桑原1丁目	山田町	古三津3丁目
二番町1丁目	立花3丁目	千舟町7丁目	木屋町1丁目	桑原2丁目	桜谷町	古三津4丁目
大街道3丁目	立花4丁目	千舟町8丁目	木屋町2丁目	桑原3丁目	道後北代	古三津5丁目
歩行町1丁目	立花5丁目	湊町6丁目		桑原4丁目	道後今市	古三津6丁目
歩行町2丁目	立花6丁目	湊町7丁目	<b>清水地区</b>	桑原5丁目	道後樋又	みどりヶ丘
南持田町	中村1丁目	湊町8丁目	本町6丁目	桑原6丁目	道後一万	青葉台
北持田町	中村2丁目	本町1丁目	木屋町3丁目	桑原7丁目		桜ヶ丘
喜与町1丁目	中村3丁目	松前町1丁目	木屋町4丁目	東本1丁目	<b>味生地区</b>	
喜与町2丁目	中村4丁目	味酒町1丁目	清水町1丁目	東本2丁目	北斎院町	<b>三津浜地区</b>
此花町	中村5丁目	宮田町	清水町2丁目	畑寺1丁目	別府町	梅田町
東雲町	拓川町	南江戸町	清水町3丁目	畑寺2丁目	南斎院町	神田町
昭和町	日の出町	南江戸1丁目	清水町4丁目	畑寺3丁目	山西町	住吉1丁目
東一万町		南江戸2丁目	高砂町1丁目	畑寺4丁目	清住1丁目	住吉2丁目
中一万町	<b>雄郡地区</b>	南江戸3丁目	高砂町2丁目	松末1丁目	清住2丁目	三津1丁目
西一万町	永代町	南江戸4丁目	高砂町3丁目	松末2丁目	大可賀1丁目	三津2丁目
平和通1丁目	春日町	南江戸5丁目	高砂町4丁目	三町1丁目	大可賀2丁目	三津3丁目
御宝町	北藤原町	南江戸6丁目	鉄砲町	三町2丁目	大可賀3丁目	元町
持田町2丁目	藤原町	生石町	姫原1丁目	三町3丁目	海岸通	須賀町
持田町3丁目	藤原1丁目		姫原2丁目	<b>道後地区</b>	空港通3丁目	松江町
持田町4丁目	藤原2丁目	<b>味酒地区</b>	姫原3丁目	岩崎町1丁目	空港通4丁目	若葉町
勝山町1丁目	竹原町	朝美1丁目	平和通2丁目	岩崎町2丁目	空港通5丁目	三津ふ頭
勝山町2丁目	竹原町1丁目	朝美2丁目	平和通3丁目	上市1丁目	空港通6丁目	
文京町	竹原2丁目	美沢1丁目	平和通4丁目	上市2丁目	空港通7丁目	<b>高浜地区</b>
	竹原3丁目	美沢2丁目	本町7丁目	道後公園		石風呂町
	竹原4丁目	衣山1丁目	緑町1丁目		<b>生石地区</b>	新浜町



高浜町 1丁目	保免中 2丁目	<b>湯山地区</b>	恩地町	古川南 3丁目	<b>浅海地区</b>	<b>粟井地区</b>
高浜町 2丁目	保免中 3丁目	湯の山東 1丁目	梅木町	古川西 1丁目	萩原	光洋台
高浜町 3丁目	保免西 1丁目	湯の山東 2丁目	上総町	古川西 2丁目	浅海本谷	小川内
高浜町 4丁目	保免西 2丁目	湯の山東 3丁目		古川西 3丁目	浅海原	磯河之池
高浜町 5丁目	保免西 3丁目	湯の山東 4丁目	<b>小野地区</b>	今在家 1丁目		鴨之田
高浜町 6丁目	保免西 4丁目	湯の山東 5丁目	小野町	今在家 2丁目	<b>立岩地区</b>	和久保
梅津寺町	余戸南 1丁目	杉立町	北梅本町	今在家 3丁目	才之原	安岡
松ノ木 1丁目	余戸南 2丁目	宿野町	南梅本町	今在家 4丁目	滝本	栗井河原
松ノ木 2丁目	余戸南 3丁目	湯山柳	水泥町	和泉南 1丁目	猪木川	苞鹿峰
港山町	余戸南 4丁目	末場町	平井町	和泉南 2丁目	立岩中村	本常谷
	余戸南 5丁目	食場町		和泉南 3丁目	立岩米之野	西谷林
<b>久枝地区</b>	余戸南 6丁目	上高野町	<b>浮穴地区</b>	和泉南 4丁目	庄式	大西谷
問屋町	余戸東 1丁目	高野町	井門町	和泉南 5丁目	儀	西谷
安城寺町	余戸東 2丁目	溝辺町	南高井町	和泉南 6丁目	小山田	西谷
久万ノ台	余戸東 3丁目	湯の山 1丁目	森松町	居相 1丁目	小儀	平客
高木町	余戸東 4丁目	湯の山 2丁目		居相 2丁目	猿川原	麓
西長戸町	余戸東 5丁目	湯の山 3丁目	<b>石井地区</b>	居相 3丁目	尾儀	小川谷
東長戸 1丁目	余戸中 1丁目	湯の山 4丁目	天山 1丁目	居相 4丁目		
東長戸 2丁目	余戸中 2丁目	湯の山 5丁目	天山 2丁目	居相 5丁目	<b>難波地区</b>	
東長戸 3丁目	余戸中 3丁目	湯の山 6丁目	天山 3丁目	居相 6丁目	庄	
東長戸 4丁目	余戸中 4丁目	湯の山 7丁目	天山町	北井門 1丁目	上難波	<b>睦野地区</b>
鴨川 3丁目	余戸中 5丁目	湯の山 8丁目	今在家町	北井門 2丁目	中通	睦野忽那
船ヶ谷町	余戸中 6丁目		土居町	北井門 3丁目	下難波	
	余戸西 1丁目	<b>日浦地区</b>	星岡町	北井門 4丁目	大浦	
<b>潮見地区</b>	余戸西 2丁目	米野町	朝生田町 1丁目	北井門 5丁目		<b>東中島地区</b>
志津川町	余戸西 3丁目	大井野町	朝生田町 2丁目	星岡 1丁目	<b>正岡地区</b>	中島大浦
谷町	余戸西 4丁目	川の郷町	朝生田町 3丁目	星岡 2丁目	八反地	小浜師
平田町	余戸西 5丁目	福見川町	朝生田町 4丁目	星岡 3丁目	中西内	長宮野
吉藤 1丁目	余戸西 6丁目	東川町	朝生田町 5丁目	星岡 4丁目	中西外	神浦
吉藤 2丁目	出合	河口中町	朝生田町 6丁目	星岡 5丁目	高田	
吉藤 3丁目	市坪北 1丁目	水口町	朝生田町 7丁目	越智 1丁目	正岡神田	
吉藤 4丁目	市坪北 2丁目	藤野町	西石井 1丁目	越智 2丁目	院内	<b>西中島地区</b>
吉藤 5丁目	市坪南 1丁目	青波町	西石井 2丁目	越智 3丁目		宇和間
鴨川 1丁目	市坪南 2丁目	玉谷町	西石井 3丁目	北土居 1丁目	<b>北条地区</b>	熊田木
鴨川 2丁目	市坪南 3丁目		西石井 4丁目	北土居 2丁目	北条	吉饒
	市坪西町	<b>伊台地区</b>	西石井 5丁目	北土居 3丁目	北条	辻島
<b>和氣地区</b>		白水台 1丁目	西石井 6丁目	北土居 4丁目	安居	中島栗井
馬木町	<b>由良地区</b>	白水台 2丁目	東石井 1丁目	北土居 5丁目	土手内	
勝岡町	由良町	白水台 3丁目	東石井 2丁目			
太山寺町	門田町	白水台 4丁目	東石井 3丁目	<b>荏原地区</b>		
和氣町 1丁目		白水台 5丁目	東石井 4丁目	東方町	<b>河野地区</b>	<b>神和地区</b>
和氣町 2丁目	<b>泊地区</b>	白水台 6丁目	東石井 5丁目	津吉町	河野別府	上怒和
	泊町	下伊台町	東石井 6丁目	中野町	柳原	元津和
<b>堀江地区</b>		上伊台町	東石井 7丁目	大橋町	宮内	二神
内宮町	<b>久米地区</b>	南白水 1丁目	和泉北 1丁目	小村町	善応寺	
権現町	北久米町	南白水 2丁目	和泉北 2丁目	上川原町	横谷	
東大栗町	来住町	南白水 3丁目	和泉北 3丁目	西野町	九川	
福角町	久米窪田町		和泉北 4丁目	上野町	牛谷	
堀江町	高井町	<b>五明地区</b>	古川北 1丁目	恵原町	河野高山	
	福音寺町	菅沢町	古川北 2丁目		佐保	
<b>余土地地区</b>	南久米町	小屋町	古川北 3丁目	<b>坂本地区</b>	常免山	
保免上 1丁目	南土居町	神次郎町	古川北 4丁目	浄瑠璃町	河野中須賀	
保免上 2丁目	鷹子町	城山町	古川南 1丁目	久谷町	夏	
保免中 1丁目		柳谷町	古川南 2丁目	窪野町		

# 松山市の人口動態

---

平成 26 年 版

平成 28 年 6 月 発行

発 行 松 山 市 役 所  
編 集 松 山 市 総 務 部 文 書 法 制 課  
〒790-8571 松 山 市 二 番 町 四 丁 目 7 番 地 2  
電 話 089-948-6209  
F A X 089-932-2408

---