
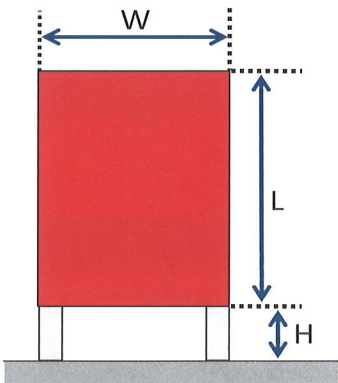
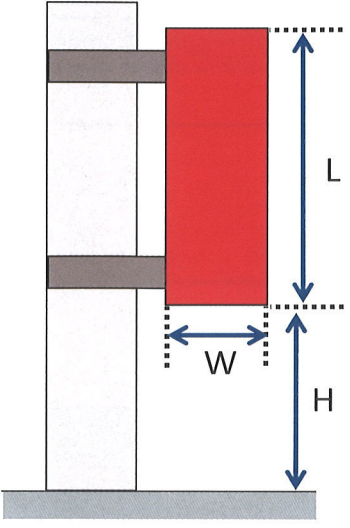


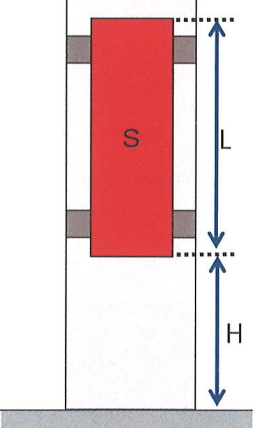
【その他の広告物】

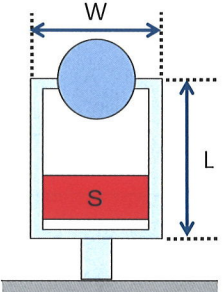
I. はり紙・はり札	許可地域		禁止地域	
	自家用	自家用以外	自家用 ^{※1}	自家用以外
 <p>S : 表示面積</p>	<input type="checkbox"/> はり紙 $S \leq 1.5 \text{ m}^2$ <input type="checkbox"/> はり札 $S \leq 0.5 \text{ m}^2$			禁止
	表示方法			
	<input type="checkbox"/> はり紙はのり貼りしない			
	※1) 禁止地域-自家用の場合はさらに次の要件を満たすこと <input type="checkbox"/> 1事業所等当たりの表示合計面積が 50 m^2 以下 <input type="checkbox"/> ネオン管・回転灯は使用しない <input type="checkbox"/> 照明は点滅しない <input type="checkbox"/> 地色にけばけばしい色・暗色を使用しない <input type="checkbox"/> 表示面積の $1/2$ を超えて、けばけばしい色を使用しない			

J. 立看板	許可地域		禁止地域	
	自家用	自家用以外	自家用 ^{※1}	自家用以外
 <p>L : 広告物の表示面の長さ W : 広告物の表示面の幅 H : 広告物の脚部の長さ</p>	<input type="checkbox"/> $L \leq 2\text{m}$ <input type="checkbox"/> $W \leq 1\text{m}$ <input type="checkbox"/> $H \leq 0.5\text{m}$ <input type="checkbox"/> 倒伏しないように固定する			禁止
	※1) 禁止地域-自家用の場合はさらに次の要件を満たすこと <input type="checkbox"/> 1事業所等当たりの表示合計面積が 50 m^2 以下 <input type="checkbox"/> ネオン管・回転灯は使用しない <input type="checkbox"/> 照明は点滅しない <input type="checkbox"/> 地色にけばけばしい色・暗色を使用しない <input type="checkbox"/> 表示面積の $1/2$ を超えて、けばけばしい色を使用しない <input type="checkbox"/> 自己の敷地内			



K. 電柱類広告物 (袖付け)	許可地域	禁止地域
	<input type="checkbox"/> $L \leq 1.2\text{m}$	禁 止
	<input type="checkbox"/> $W \leq 0.6\text{m}$	
	<input type="checkbox"/> (歩車道区別なし) $H \geq 4.5\text{m}$	
	<input type="checkbox"/> (歩車道区別あり) $H \geq 2.5\text{m}$	
表示方法		
<input type="checkbox"/> 国道・県道・市道上の電柱類ではない		
<input type="checkbox"/> 1本につき1個まで		
<input type="checkbox"/> 歩車道区別がある場合は車道の上に突き出さない		
L : 広告物の長さ W : 広告物の幅 H : 道路面から広告物の下端までの高さ		

L. 電柱類広告物 (巻付け)	許可地域	禁止地域
	<input type="checkbox"/> $L \leq 1.5\text{m}$	禁 止
	<input type="checkbox"/> $S \leq 1\text{m}^2$	
	<input type="checkbox"/> $H \geq 1.2\text{m}$	
	表示方法	
<input type="checkbox"/> 国道・県道・市道上の電柱類ではない		
<input type="checkbox"/> 1本につき1個まで (1m ² 以下で2枚に分けての表示も可)		
L : 広告物の長さ S : 表示面積合計 H : 地上から広告物の下端までの高さ		

M. 標識利用広告物 (停留所標識利用)	許可地域	禁止地域
	<input type="checkbox"/> $S \leq L \times W \times 1/5$	禁止
	表示方法	
	<input type="checkbox"/> 進行車両から見えない面に表示する	
	S : 広告物の表示面積 L : 停留所標識の長さ (脚部を除く) W : 停留所標識の幅	

N. 標識利用広告物 (消火栓標識利用)	許可地域	禁止地域
	<input type="checkbox"/> $L \leq 0.4m$	禁止
	<input type="checkbox"/> $W \leq 0.8m$	
	<input type="checkbox"/> (歩車道区別なし) $H \geq 4.5m$	
	<input type="checkbox"/> (歩車道区別あり) $H \geq 2.5m$	
	表示方法 <input type="checkbox"/> 消火栓標識に対して1個まで L : 広告物の長さ W : 広告物の幅 H : 道路面から広告物の下端までの高さ	

O. アーチ	許可地域	禁止地域
	<input type="checkbox"/> $S \leq 30 m^2$	禁止
	<input type="checkbox"/> (車道上) $H \geq 5m$	
	<input type="checkbox"/> (歩道上) $H \geq 3.5m$	
	設置場所・表示内容 <input type="checkbox"/> 車道幅員 9m未満の道路に限る <input type="checkbox"/> 町名、商店街名その他これらに類するものに限る S : 広告物の表示面積 (合計) H : 道路面から広告物の下端までの高さ	