

第1号様式（第7条関係）

年 月 日

（宛先）松山市長

郵便番号  
住 所  
申請者 氏 名  
電話番号  
生年月日 年 月 日

松山市木造住宅耐震改修等事業補助金申込書

松山市木造住宅耐震改修等事業補助金交付要綱第7条第1項の規定に基づき、次の事業について申し込みます。

記

建 物 所 在 地	
耐 震 診 断 受 診 年 度	年 度
耐 震 診 断 評 価 番 号	
事 業 着 手 予 定 年 月 日	年 月 日
事 業 完 了 予 定 年 月 日	年 月 日
耐震改修設計（改修耐震診断）委託先事務所名	（Tel：（ ） - ）
事 業 費 （ 予 定 額 ）	円
耐震改修等事業補助金の申込みをするに当たり、次のいずれにも該当することを誓約します。 (1) 市税を滞納していないこと。 (2) 松山市暴力団排除条例第2条第2号に規定する暴力団員でないこと。 なお、上記について、市が必要と認める場合には、調査することに同意します。	

（添付書類）

- (1) 位置図，配置図，平面図等（現況を示したもの）
- (2) 耐震診断結果報告書（写し）（総合評価を受けない場合）
- (3) 耐震診断結果報告書評価書（写し）（総合評価を受けない場合）
- (4) 占有者の同意書（所有者と占有者が異なる場合）
- (5) 完納証明書（市税の完納を証明する書類）
- (6) その他市長が必要と認める書類

## 同意書

建物所有者 \_\_\_\_\_ が、次の建築物の 木造住宅耐震改修等事業  
を実施することについて、利害関係者として同意いたします。

建物所在地 \_\_\_\_\_

（建物占有者）

年 月 日

建物占有者 住所 \_\_\_\_\_

氏名 \_\_\_\_\_（自署又は記名押印）

年 月 日

（宛先）松山市長

郵便番号

住 所

申請者 氏 名

電話番号

松山市木造住宅耐震改修等事業内定変更等申請書

年 月 日付け 第 号により内定（変更承認）を受けた松山市木造住宅耐震改修等事業補助金について、下記のとおり事業内容の変更（中止）をしたいので、松山市木造住宅耐震改修等事業補助金交付要綱第8条第1項の規定により申請します。

記

1 変更等の理由

2 変更等の内容

第8号様式（第10条関係）

年 月 日

（宛先）松山市長

郵便番号

住 所

申請者 氏 名

電話番号


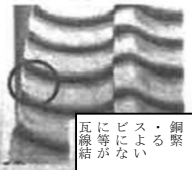


松山市木造住宅耐震改修等事業補助金交付申請書

年 月 日付け 第 号により内定（変更承認）通知を受けた松山市木造住宅耐震改修等事業補助金について交付を受けたいので、松山市木造住宅耐震改修等事業補助金交付要綱第10条第1項の規定により申請します。

記

建 物 所 在 地	松山市		
改 修 耐 震 診 断 年 度	年度		
改修耐震診断評価番号			
事 業 着 手 日	年 月 日	改修工事	着工 年 月 日
事 業 完 了 予 定 日	年 月 日	予定期間	完成 年 月 日
補 助 金 交 付 申 請 額 （ 合 計 ）	円		
補 助 金 交 付 申 請 額	円	耐震改修工事費×4/5，限度額1,000千円	
	円	耐風改修工事費×23/100，限度額552千円	
補 助 対 象 経 費 （ 税 抜 ）	（耐震改修工事費）		（耐風改修工事費）
	円		円

**耐風診断調査票（一次診断）**  
**【木造住宅耐震（診断・改修）事業等補助金用】**

対象	項目	記入欄
一次診断者	所属名	
	診断者名	
	所在地	
	連絡先	TEL : _____ Mail : _____
評価依頼者	氏名	_____様 連絡先 : _____
建築物の概要等（ヒアリング）	所在地	
	竣工時期	築年数 _____ 年 竣工時期 _____ 西暦 _____ 年 <input type="checkbox"/> 不明
	増築有無	<input type="checkbox"/> 無 <input type="checkbox"/> 有 増築部築年数 _____ 年 概要 :
	階数	<input type="checkbox"/> 平屋 <input type="checkbox"/> 2階建 屋根勾配 : <input type="checkbox"/> 6寸以下 <input type="checkbox"/> 急勾配
	屋根形状	<input type="checkbox"/> 寄棟 <input type="checkbox"/> 切妻 <input type="checkbox"/> 入母屋 <input type="checkbox"/> 片流れ <input type="checkbox"/> その他 ( _____ )
	屋根材	<input type="checkbox"/> 粘土瓦 <input type="checkbox"/> PC瓦 <input type="checkbox"/> J形 <input type="checkbox"/> F形 <input type="checkbox"/> S形 <input type="checkbox"/> 瓦かどうか不明 <input type="checkbox"/> 瓦以外の屋根材 (※)
	屋根改修	<input type="checkbox"/> 無 <input type="checkbox"/> 有 実施時期 _____ 西暦 _____ 年 概要 :
	屋根不具合	<input type="checkbox"/> 無 <input type="checkbox"/> 有 <input type="checkbox"/> 雨漏り ( _____ ) <input type="checkbox"/> しっくいのはがれ ( _____ ) <input type="checkbox"/> その他 ( _____ )
屋根診断（地上からの目視等）	全体調査	<input type="checkbox"/> 屋根に被害がある <input type="checkbox"/> 屋根に変形・歪みがある <input type="checkbox"/> 瓦が飛散している <input type="checkbox"/> 瓦が崩れている <input type="checkbox"/> 瓦が破損している <input type="checkbox"/> 瓦にずれや浮上がりがある <input type="checkbox"/> 接着剤の流出痕がある <input type="checkbox"/> その他の破損等 ( _____ )
	適合診断	<input type="checkbox"/> 上記の「全体調査」に該当する項目がある
		<input type="checkbox"/> 2001年より以前に施工された瓦屋根の建築物であり、屋根改修がされていない。
		<input type="checkbox"/> 瓦屋根が土葺き工法だと思われる。 <input type="checkbox"/> 瓦屋根の工法が不明
		<input type="checkbox"/> 瓦屋根が非防災タイプだと思われる。 <input type="checkbox"/> 瓦屋根の種類が不明
<div style="display: flex; justify-content: space-around; align-items: flex-start;"> <div style="text-align: center;"> <p>軒</p>  <p>瓦線結にビス・銅緊に等がない</p> <p>軒瓦に緊結材が見えない</p> </div> <div style="text-align: center;"> <p>けらば</p>  <p>瓦線結にビス・銅緊に等がない</p> <p>袖瓦に緊結材が見えない</p> </div> <div style="text-align: center;"> <p>むね</p>  <p>瓦にボルト・ビス等が見える</p> <p>緊結材が見える</p> </div> <div style="text-align: center;"> <p>平部</p>  <p>瓦の配置が蛇行している 瓦しつけが可</p> <p>平部がずれている</p> </div> </div>		
診断結果	<input type="checkbox"/> 地震又は強風により脱落・飛散するおそれが高い（上記「適合診断」に該当する項目がない）。(※) <input type="checkbox"/> 耐震性・耐風性を確認するためには二次診断の実施が必要（上記「適合診断」に該当する項目が1以上ある）。	
所見		

(※) 瓦以外の屋根材又は安全性の高い瓦屋根は補助対象外。

**耐風診断調査票(二次診断)**  
**【木造住宅耐震(診断・改修)事業等補助金用】**

対象	項目	記入欄
調査担当	会社名・代表者	会社名： _____ 代表者名： _____
	所在地	_____
	連絡先	TEL： _____ Mail： _____
	診断資格者名	氏名： _____
	診断者の資格	<input type="checkbox"/> 瓦屋根診断技士 <input type="checkbox"/> 瓦屋根工事技士 <input type="checkbox"/> かわらぶき技能士(1級, 2級) <input type="checkbox"/> 建築士(1級, 2級, 木造) <input type="checkbox"/> その他
依頼者	氏名 _____ 様	
対象建物	住所	_____
	瓦の種類	<input type="checkbox"/> J形防災瓦 <input type="checkbox"/> F形防災瓦 <input type="checkbox"/> S形防災瓦 <input type="checkbox"/> J形非防災瓦 <input type="checkbox"/> F形非防災瓦 <input type="checkbox"/> S形非防災瓦 <input type="checkbox"/> PC瓦 <input type="checkbox"/> その他( _____ )
	構法	<input type="checkbox"/> 引掛け椽 <input type="checkbox"/> 土葺き <input type="checkbox"/> 接着補強 <input type="checkbox"/> その他( _____ ) <input type="checkbox"/> 不明( _____ )
平部	椽瓦の留め付け	<input type="checkbox"/> 全数 <input type="checkbox"/> 千鳥緊結 <input type="checkbox"/> ( ) 枚おきに留め付け <input type="checkbox"/> 無緊結 <input type="checkbox"/> 不明( _____ ) <input type="checkbox"/> くぎ(1本以上) <input type="checkbox"/> ねじ(1本以上) <input type="checkbox"/> 緊結線 <input type="checkbox"/> その他( ) <input type="checkbox"/> 不明( _____ ) <input type="checkbox"/> 瓦の種類がF形非防災瓦である場合、くぎ等2本以上で緊結(1本は不可) <input type="checkbox"/> ガイドラインによる標準仕様( _____ )
	劣化・損傷等の状況	<input type="checkbox"/> 劣化等なし <input type="checkbox"/> 劣化等あり <input type="checkbox"/> 不明( _____ ) 部位： <input type="checkbox"/> 瓦 <input type="checkbox"/> 接合部 <input type="checkbox"/> 瓦棧木 <input type="checkbox"/> 下葺き材(種類： _____ ) 状態： <input type="checkbox"/> 割れ <input type="checkbox"/> 浮き <input type="checkbox"/> ズレ <input type="checkbox"/> 飛散・脱落 <input type="checkbox"/> 損傷 <input type="checkbox"/> その他( _____ )
軒部	軒瓦の留め付け	<input type="checkbox"/> 全数 3点緊結 尻部(2本以上)： <input type="checkbox"/> くぎ <input type="checkbox"/> ねじ <input type="checkbox"/> 緊結線 補強(1本以上)： <input type="checkbox"/> パッキン付ねじ <input type="checkbox"/> 7形くぎ <input type="checkbox"/> 緊結線 <input type="checkbox"/> ガイドラインによる標準仕様( _____ ) <input type="checkbox"/> 全数補強なし <input type="checkbox"/> 補強なし <input type="checkbox"/> 不明( _____ )
	劣化・損傷等の状況	<input type="checkbox"/> 劣化等なし <input type="checkbox"/> 劣化等あり <input type="checkbox"/> 不明( _____ ) 状態： <input type="checkbox"/> 割れ <input type="checkbox"/> 浮き <input type="checkbox"/> ズレ <input type="checkbox"/> 飛散・脱落 <input type="checkbox"/> 損傷 <input type="checkbox"/> その他( _____ )
けらば部	袖瓦の留め付け	<input type="checkbox"/> 全数 3点緊結 尻部(2本以上)： <input type="checkbox"/> くぎ <input type="checkbox"/> ねじ <input type="checkbox"/> 緊結線 補強(1本以上)： <input type="checkbox"/> パッキン付ねじ <input type="checkbox"/> 7形くぎ <input type="checkbox"/> 緊結線 <input type="checkbox"/> ガイドラインによる標準仕様( _____ ) <input type="checkbox"/> 全数補強なし <input type="checkbox"/> 補強なし <input type="checkbox"/> 不明( _____ )
	劣化・損傷等の状況	<input type="checkbox"/> 劣化等なし <input type="checkbox"/> 劣化等あり <input type="checkbox"/> 不明( _____ ) 状態： <input type="checkbox"/> 割れ <input type="checkbox"/> 浮き <input type="checkbox"/> ズレ <input type="checkbox"/> 飛散・脱落 <input type="checkbox"/> 損傷 <input type="checkbox"/> その他( _____ )
棟部	棟の種類・状態	<input type="checkbox"/> 冠瓦伏せ棟の場合 冠瓦の固定： <input type="checkbox"/> 全数留め付け <input type="checkbox"/> ( ) 枚おきに留め付け <input type="checkbox"/> なし <input type="checkbox"/> ねじ <input type="checkbox"/> くぎ <input type="checkbox"/> 緊結線 不明( _____ ) <input type="checkbox"/> ガイドラインによる標準仕様( _____ )
		<input type="checkbox"/> のし瓦積み棟の場合 大棟( ) 段 隅棟( ) 段 <input type="checkbox"/> 下り棟( ) 段 冠瓦の固定： <input type="checkbox"/> ねじ <input type="checkbox"/> トンボ(棟芯あり) <input type="checkbox"/> トンボ(棟芯なし) <input type="checkbox"/> 大回し等 <input type="checkbox"/> なし <input type="checkbox"/> 不明( _____ ) のし瓦の固定： <input type="checkbox"/> 緊結線(相互緊結) <input type="checkbox"/> なし <input type="checkbox"/> 不明( _____ ) <input type="checkbox"/> ガイドラインによる標準仕様( _____ )
	劣化状況	<input type="checkbox"/> 劣化等なし <input type="checkbox"/> 劣化等あり <input type="checkbox"/> 不明( _____ ) 状態： <input type="checkbox"/> 浮き・ズレ <input type="checkbox"/> 脱落 <input type="checkbox"/> 損傷 <input type="checkbox"/> 緊結材の切れ・浮き <input type="checkbox"/> しっくい劣化 <input type="checkbox"/> その他( _____ )
改修が必要な部位★		<input type="checkbox"/> 平部 <input type="checkbox"/> 軒部 <input type="checkbox"/> けらば部 <input type="checkbox"/> 棟部 <input type="checkbox"/> その他( _____ )
診断結果		<input type="checkbox"/> 地震又は強風により脱落・飛散するおそれが低い。(上記「改修が必要な部位」がない) <input type="checkbox"/> 耐震性・耐風性を確保するためには改修の実施が望ましい。(上記「改修が必要な部位」が1つ以上ある)
所見・要望事項		_____

※「ガイドライン」とは、「瓦屋根の標準設計・施工ガイドライン」のことをいう。

※下線は令和2年国土交通省告示第1435号により改正(令和4年1月1日施行)された昭和46年建告第109号に規定されている仕様を示す。

※著しく損傷・劣化等している場合は、その状況や位置が分かるように写真を撮影し、屋根伏図等にその位置と写真番号を示す。

★「改修が必要な部位」が告示基準に適合する場合、原則、その部位の改修工事については補助対象外とする。

<input type="checkbox"/> 屋根伏図 <input type="checkbox"/> その他 (       ) (写真を添付)		(写真を添付)
改修が必要な部位		改修案
<input type="checkbox"/> 1階 <input type="checkbox"/> 2階	<input type="checkbox"/> 平部 <input type="checkbox"/> 軒部 <input type="checkbox"/> けらば部 <input type="checkbox"/> 棟部 (   棟 ) <input type="checkbox"/> その他 (       )	
<input type="checkbox"/> 1階 <input type="checkbox"/> 2階	<input type="checkbox"/> 平部 <input type="checkbox"/> 軒部 <input type="checkbox"/> けらば部 <input type="checkbox"/> 棟部 (   棟 ) <input type="checkbox"/> その他 (       )	

第8号様式の4（第10条関係）

事業実施計画書  
(耐風改修工事)

1 補助対象木造住宅

所有者	住所
	氏名
木造住宅の位置	所在地
基準風速	34 m/s

2 事業計画

瓦屋根を地震・強風に対して、安全な構造とすることを目的としてふき替え工事を行う。

既存瓦屋根の種類	<input type="checkbox"/> J形 <input type="checkbox"/> F形 <input type="checkbox"/> S形 <input type="checkbox"/> PC瓦 <input type="checkbox"/> その他
瓦屋根のふき替え面積	m <sup>2</sup>
ふき替え後の屋根の種類	
事業経費	
事業開始（予定）年月日	年 月 日
事業完了（予定）年月日	年 月 日



年 月 日

（宛先）松山市長

郵便番号  
住 所  
申請者 氏 名  
電話番号

代理受領予定届出書

私は、松山市木造住宅耐震改修等事業の実施に当たり、補助金の一部の請求及び受領を下記の事業者に委任する予定です。

記

住 所	
事業者名	
代表者名	

年 月 日

（宛先）松山市長

住 所  
申請者 氏 名  
電話番号

松山市木造住宅耐震改修等事業変更申請書

年 月 日付け松山市指令第 号により交付決定通知を受けた松山市木造住宅耐震改修等事業補助金について、次のとおりその内容等を変更したいので、松山市木造住宅耐震改修等事業補助金交付要綱第12条第1項の規定により申請します。

記

建 物 所 在 地	松山市		
改 修 耐 震 診 断 年 度	年度		
改 修 耐 震 診 断 評 価 番 号			
事 業 着 手 日	年 月 日	改 修 工 事	着 工 年 月 日
事 業 完 了 予 定 日	年 月 日	予 定 期 間	完 成 年 月 日
補 助 金 交 付 申 請 額 （ 合 計 ）	円		
補 助 金 交 付 申 請 額	円	耐震改修工事費×4/5，限度額1,000千円	
	円	耐風改修工事費×23/100，限度額552千円	
補 助 対 象 経 費 （ 税 抜 ）	（耐震改修工事費）		（耐風改修工事費）
	円		円
変 更 の 理 由			

第14号様式（第13条関係）

年 月 日

（宛先）松山市長

郵便番号  
住 所  
申請者 氏 名  
電話番号

松山市木造住宅耐震改修等事業中止（廃止）申請書

年 月 日付け松山市指令第 号により交付決定通知を受けた松山市木造住宅耐震改修等事業補助金について、下記の理由により事業の中止（廃止）をしたいので、松山市木造住宅耐震改修等事業補助金交付要綱第13条第1項の規定により、申請します。

記

1. 中止（廃止）の理由

2. 中止（廃止）年月日

年 月 日

年 月 日

（宛先）松山市長

郵便番号  
住 所  
申請者 氏 名  
電話番号

松山市木造住宅耐震改修等事業完了報告書

年 月 日付け松山市指令第 号により交付決定を受けた松山市木造住宅耐震改修等事業補助金について、補助事業が完了したので、松山市木造住宅耐震改修等事業補助金交付要綱第14条第1項の規定により、下記のとおり報告します。

記

補助金交付申請額（合計）	（金 円）税抜
（耐震改修）	（ 円）税抜
（耐風改修）	（ 円）税抜
事業完了年月日	年 月 日

（添付書類）

- (1) 耐震改修計画書及び事業実施計画書（耐風改修工事）
- (2) 改修耐震診断結果報告書（写し）
- (3) 改修耐震診断結果報告書評価書（写し）
- (4) 耐震又は耐震・耐風改修設計図書（写し）
- (5) 耐震又は耐震・耐風改修工事竣工図（耐震・耐風改修工事の内容が記載されたもの）
- ※上記については、設計図書の内容から変更がないときは、添付を省略することができる。
- (6) 耐震又は耐震・耐風改修工事写真（耐震・耐風改修工事の内容が確認できるもの）
- (7) 耐震又は耐震・耐風改修工事（監理）完了報告書
- (8) 耐震改修工事後の改修耐震診断結果報告書（写し）（変更がある場合）
- (9) 耐震改修工事後の改修耐震診断結果報告書評価書（写し）（変更がある場合）
- (10) 耐震又は耐震・耐風改修工事及び耐震又は耐震・耐風改修工事監理請負契約書（写し）
- (11) 耐震又は耐震・耐風改修工事代金領収書（写し）
- (12) その他市長が必要と認める書類

※上記(11)について、代理受領（補助金受領の委任）を行う場合は、耐震又は耐震・耐風改修工事に係る請求書（写し）及び当該請求書の額から補助金の額を差し引いた額の領収書（写し）を添付するものとする。

第17号様式（第14条関係）

耐震又は耐震・耐風改修工事（監理）完了報告書

申請者氏名		交付決定通知番号	
対象となる建物の所在地			
施工者 (耐震改修工事業者)		会社名： 担当者氏名： 担当者連絡先：	
確認日	年 月 日	立会人	
手直し結果確認日	年 月 日		
工事内容	工事の有無	確認結果・手直し指摘事項	手直し結果
地盤，基礎に関する工事	有・無		
建物上部構造に関する工事	有・無		
耐風改修に関する工事	有・無		
老朽度その他に関する工事	有・無		
<p>(宛先)</p> <p>松山市長</p> <p>耐震改修工事完了段階での工事内容が適切であることを確認しました。</p> <p>年 月 日</p> <p style="text-align: right;">監理者氏名 (自署又は記名押印)</p> <p>上記の報告内容について確認しました。</p> <p>年 月 日</p> <p style="text-align: right;">申請者氏名 (自署又は記名押印)</p>			

年 月 日

（宛先）松山市長

住 所  
請求者 氏 名  
電話番号

松山市木造住宅耐震改修等事業補助金交付請求書

年 月 日付け松山市指令第 号により交付決定通知を受けた松山市木造住宅耐震改修等事業補助金について、松山市木造住宅耐震改修等事業補助金交付要綱第16条第1項の規定により、次のとおり請求します。

記

1 補助金請求額 金 円

2 振込先金融機関

振 込 先 金 融 機 関	金融機関名	銀行 金庫 組合 農協	本店  支店
	預金の種類	普通 ・ 当座	
	口座番号		
	フリガナ		
	口座名義人		

年 月 日

（宛先）松山市長

住 所  
請求者 氏 名  
電話番号

松山市木造住宅耐震改修等事業補助金交付請求書

松山市木造住宅耐震改修等事業補助金交付要綱第16条第2項の規定により委任を受けた松山市木造住宅耐震改修等事業補助金について、次のとおり請求します。

記

1 補助金請求額 金 円

（補助金決定額 円）

2 振込先金融機関

振 込 先 金 融 機 関	金融機関名	銀行 金庫 組合 農協	本店  支店
	預金の種類	普通 ・ 当 座	
	口座番号		
	フリガナ		
	口座名義人		

年 月 日

（宛先）松山市長

住 所  
委任者 氏 名  
電話番号

補助金の代理請求及び受領に係る委任状

私は、 年 月 日付け松山市指令第 号により交付決定通知を受けた松山市木造住宅耐震改修等事業補助金の請求及び受領について、下記のとおり委任します。

記

1 委任事項

松山市木造住宅耐震改修等事業補助金（金 円）のうち、  
円の請求及び受領

2 受任者（耐震改修工事業者）

住 所

事業者名

代表者名



年 月 日

（宛先）松山市長

住 所  
請求者 氏 名  
電話番号

松山市木造住宅耐震改修等事業補助金交付請求書

年 月 日付け松山市指令第 号により交付決定通知を受けた松山市木造住宅耐震改修等事業補助金の請求及び受領については、その一部を耐震改修工事業者に委任しましたので、松山市木造住宅耐震改修等事業補助金交付要綱第 1 6 条第 3 項の規定により、次のとおり請求します。

記

1 補助金請求額

補助金決定額(A)	円
耐震改修工事業者に委任した額(B)	円
補助金請求額(A)-(B)	円

2 振込先金融機関

振 込 先 金 融 機 関	金融機関名	銀行 金庫 組合 農協	本店  支店
	預金の種類	普通 ・ 当 座	
	口座番号		
	フリガナ		
	口座名義人		

第 2 2 号様式の 2 (第 1 6 条の 2 関係)

年 月 日

(宛先) 松山市長

郵便番号  
住 所  
申請者 氏 名  
電話番号  
生年月日 年 月 日

松山市木造住宅耐震改修等事業補助金地位承継申請書

年 月 日付け 第 号により内定(交付決定)通知  
を受けた松山市木造住宅耐震改修等事業補助金交付の地位を承継したいので、松山市木造  
住宅耐震改修等事業補助金交付要綱第 1 6 条の 2 第 2 項の規定により申請します。

記

建 物 所 在 地	松山市	
申 請 者	変 更 前	郵便番号 住 所 氏 名 電話番号 生年月日 年 月 日
	変 更 後	郵便番号 住 所 氏 名 電話番号 生年月日 年 月 日
承 継 の 理 由		
承 継 の 年 月 日		
耐震改修等事業補助金交付の地位を承継するに当たり、次のいずれにも該当することを誓約します。 (1) 市税を滞納していないこと。 (2) 松山市暴力団排除条例第 2 条第 2 号に規定する暴力団員でないこと。 なお、上記について、市が必要と認める場合には、調査することに同意します。		

(添付書類)

- (1) 地位を承継する者であることを証する書類
- (2) 占有者の同意書(所有者と占有者が異なる場合)
- (3) 完納証明書(市税の完納を証明する書類)
- (4) その他市長が必要と認める書類

第24号様式（第23条関係）

年 月 日

（宛先）松山市長

郵便番号  
住 所  
申請者 氏 名  
電話番号

松山市木造住宅耐震改修等事業財産処分承認申請書

次のとおり財産を処分したいので、松山市木造住宅耐震改修等事業補助金交付要綱  
第23条第1項の規定により申請します。

1 建物所在地				
2 交付決定年月日 及び指令番号	年 月 日	松山市指令 第 号	交付額	円
3 財産の取得年月日	年 月 日			
4 取得価格等				
5 時価				
6 処分の方法				
7 処分の理由				