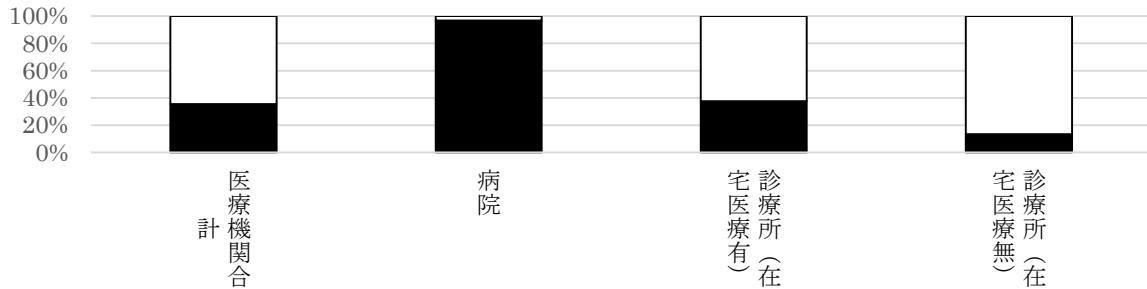


在宅医療・介護連携についてのアンケート

問1. 医療機関の分類別集計（病院、在宅医療を実施している診療所、在宅医療を実施していない診療所）  
連携窓口の有無

	医療機関合計		病院		診療所 (在宅医療有)		診療所 (在宅医療無)	
	件数	割合	件数	割合	件数	割合	件数	割合
連携窓口あり	70	35.5%	29	96.7%	29	37.7%	12	13.3%
連携窓口なし	127	64.5%	1	3.3%	48	62.3%	78	86.7%

■連携窓あり □連携窓なし

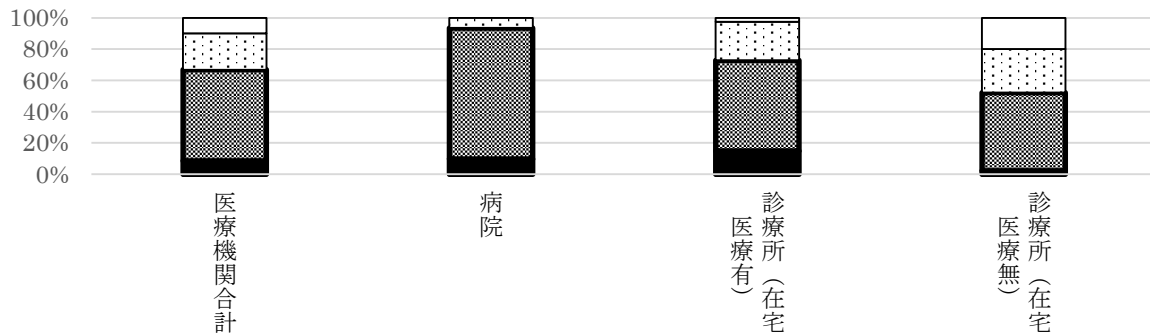


○病院はほぼすべてに連携窓口がある。(病院9割、診療所在宅有り4割、診療所在宅無し1割)

問2. 在宅医療や介護に関わる多職種との連携はうまく取れていると思いますか。

	医療機関合計		病院		診療所 (在宅医療有)		診療所 (在宅医療無)	
	件数	割合	件数	割合	件数	割合	件数	割合
取れている	17	8.4%	3	9.7%	12	14.8%	2	2.2%
概ね取れている	118	58.4%	26	83.9%	47	58.0%	45	50.0%
あまり取れていない	47	23.3%	2	6.5%	20	24.7%	25	27.8%
取れていない	20	9.9%	0	0.0%	2	2.5%	18	20.0%

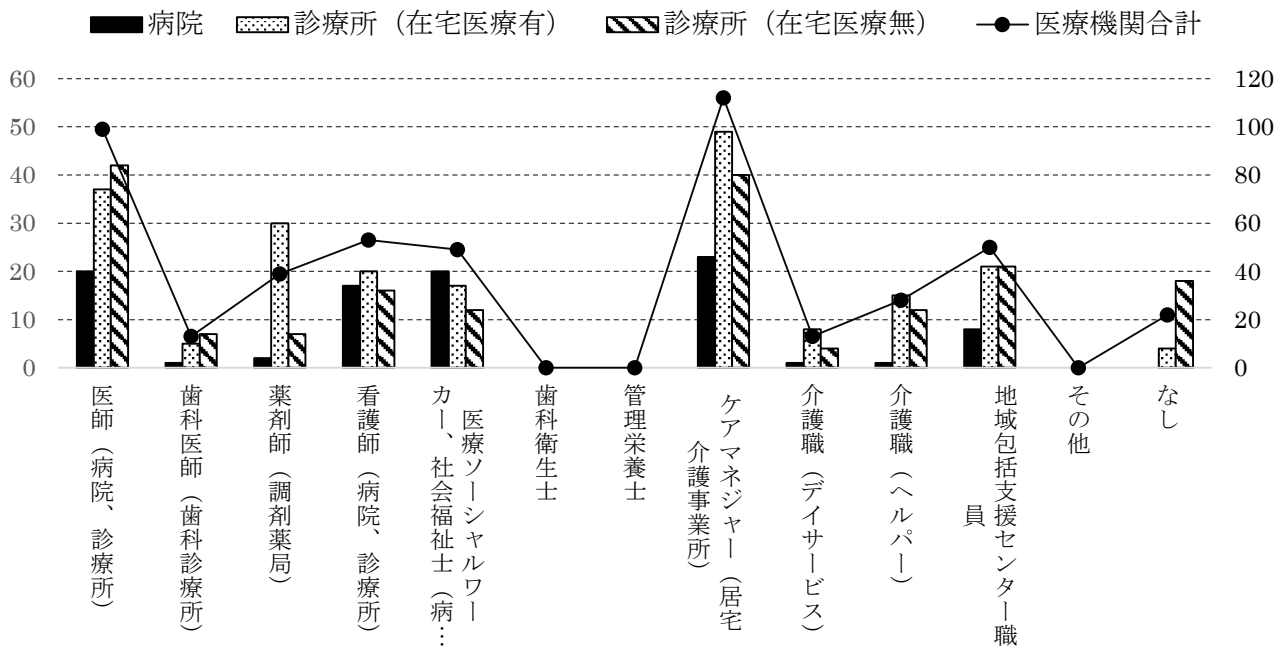
■取れている ■概ね取れている □あまり取れていない □取れていない



○連携窓口の設置が高いほど、多職種との連携がうまく取れていると感じる割合が高い。

問3. よく連携が取れていると感じている事業所、職種を上げて下さい。(上位3つまで。選択肢に適切なものが無い場合は、「その他」に具体的な職種や機関名を記入して下さい。)  
 ( 回答：病院、診療所在宅有、診療所在宅無 )

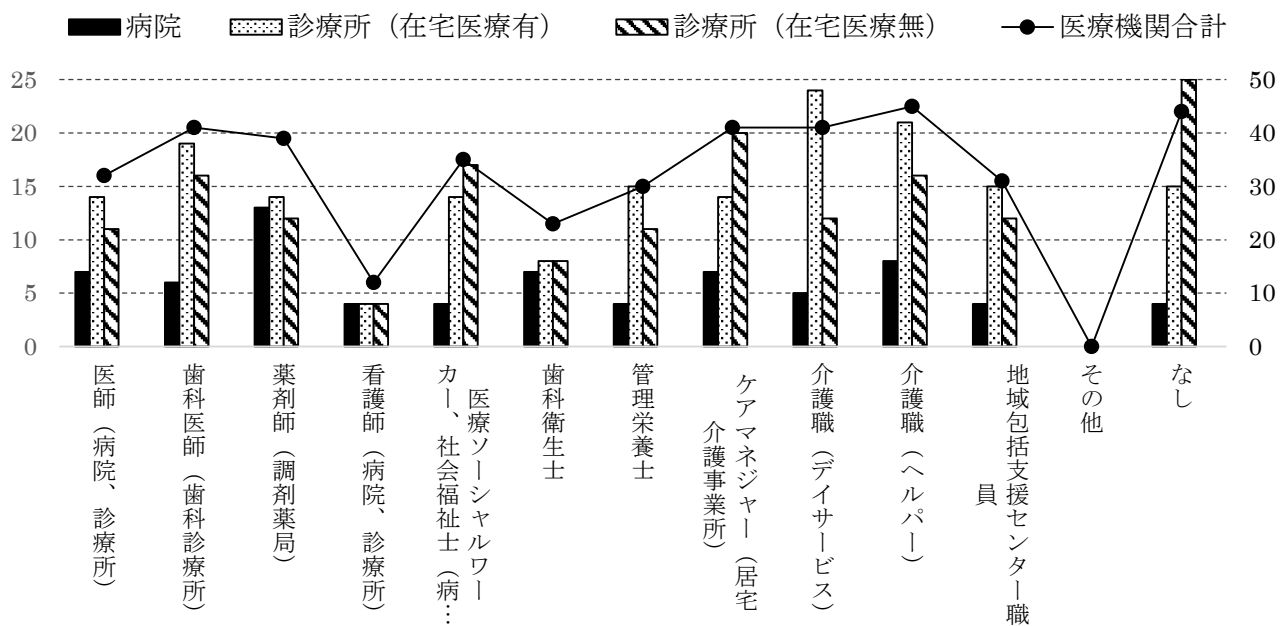
	医療機関合計		病院		診療所 (在宅医療有)		診療所 (在宅医療無)	
	件数	割合	件数	割合	件数	割合	件数	割合
医師 (病院、診療所)	99	20.7%	20	21.5%	37	18.0%	42	23.5%
歯科医師 (歯科診療所)	13	2.7%	1	1.1%	5	2.4%	7	3.9%
薬剤師 (調剤薬局)	39	8.2%	2	2.2%	30	14.6%	7	3.9%
看護師 (病院、診療所)	53	11.1%	17	18.3%	20	9.7%	16	8.9%
医療ソーシャルワーカー、社会福祉士 (病院、診療所)	49	10.3%	20	21.5%	17	8.3%	12	6.7%
歯科衛生士	0	0.0%	0	0.0%	0	0.0%	0	0.0%
管理栄養士	0	0.0%	0	0.0%	0	0.0%	0	0.0%
ケアマネジャー (居宅介護支援事業所)	112	23.4%	23	24.7%	49	23.8%	40	22.3%
介護職 (デイサービス)	13	2.7%	1	1.1%	8	3.9%	4	2.2%
介護職 (ヘルパー)	28	5.9%	1	1.1%	15	7.3%	12	6.7%
地域包括支援センター職員	50	10.5%	8	8.6%	21	10.2%	21	11.7%
その他	0	0.0%	0	0.0%	0	0.0%	0	0.0%
なし	22	4.6%	0	0.0%	4	1.9%	18	10.1%



問4. 連携が取りにくいと感じている事業所、職種を上げて下さい。(上位3つまで。選択肢に適切なものが無い場合は、「その他」に具体的な職種や機関名を記入して下さい。)

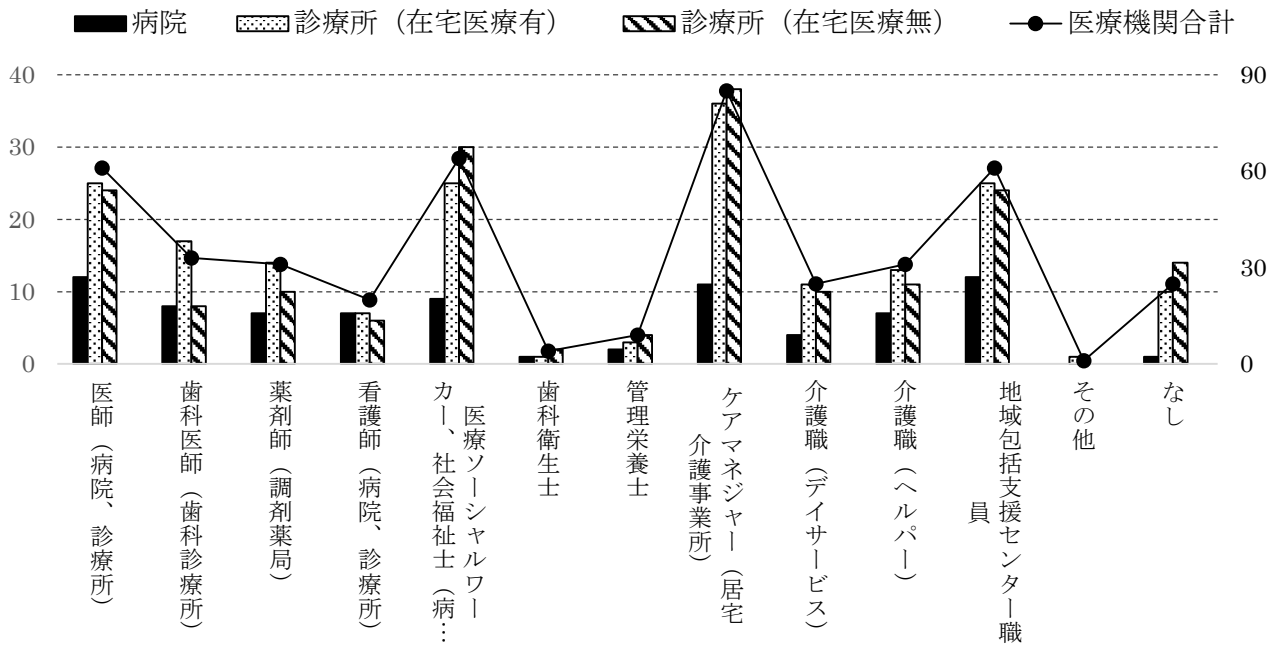
( 回答：病院、診療所在宅有、診療所在宅無 )

	医療機関合計		病院		診療所 (在宅医療有)		診療所 (在宅医療無)	
	件数	割合	件数	割合	件数	割合	件数	割合
医師 (病院、診療所)	32	7.7%	7	9.6%	14	7.9%	11	6.7%
歯科医師 (歯科診療所)	41	9.9%	6	8.2%	19	10.7%	16	9.8%
薬剤師 (調剤薬局)	39	9.4%	13	17.8%	14	7.9%	12	7.3%
看護師 (病院、診療所)	12	2.9%	4	5.5%	4	2.3%	4	2.4%
医療ソーシャルワーカー、社会福祉士 (病院、診療所)	35	8.5%	4	5.5%	14	7.9%	17	10.4%
歯科衛生士	23	5.6%	7	9.6%	8	4.5%	8	4.9%
管理栄養士	30	7.2%	4	5.5%	15	8.5%	11	6.7%
ケアマネジャー (居宅介護支援事業所)	41	9.9%	7	9.6%	14	7.9%	20	12.2%
介護職 (デイサービス)	41	9.9%	5	6.8%	24	13.6%	12	7.3%
介護職 (ヘルパー)	45	10.9%	8	11.0%	21	11.9%	16	9.8%
地域包括支援センター職員	31	7.5%	4	5.5%	15	8.5%	12	7.3%
その他	0	0.0%	0	0.0%	0	0.0%	0	0.0%
なし	44	10.6%	4	5.5%	15	8.5%	25	15.2%



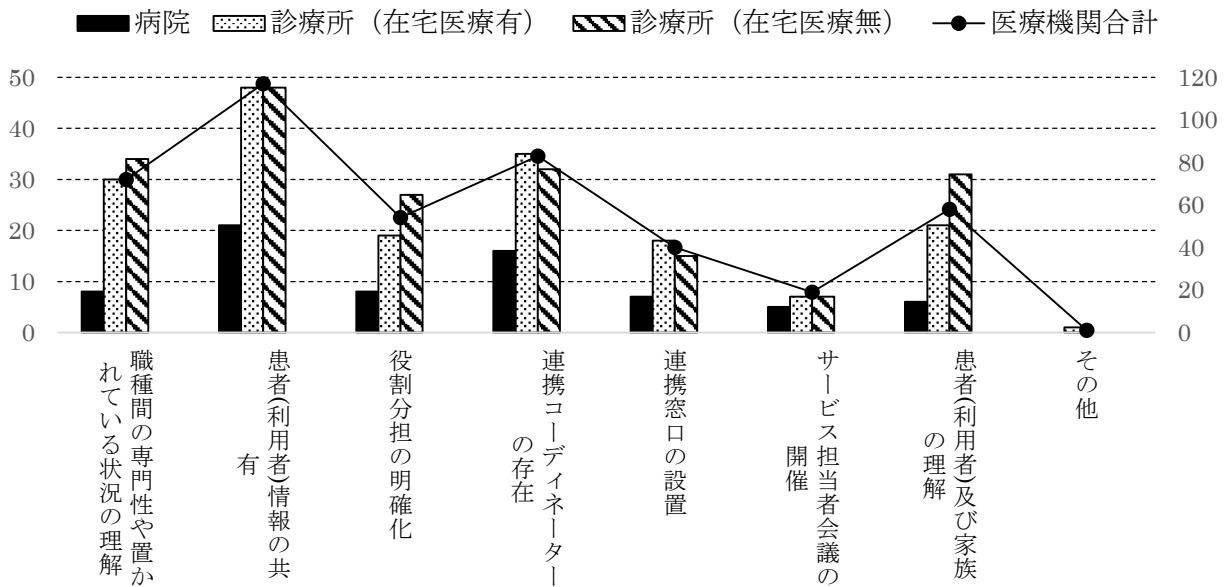
問5. 今後、更に連携を強化していく必要があると思われる事業所、職種を上げて下さい。  
 (上位3つまで。選択肢に適切なものが無い場合は、「その他」に具体的な職種や機関名を記入して下さい。) (回答：病院、診療所在宅有、診療所在宅無)

	医療機関合計		病院		診療所 (在宅医療有)		診療所 (在宅医療無)	
	件数	割合	件数	割合	件数	割合	件数	割合
医師(病院、診療所)	61	13.6%	12	14.8%	25	13.3%	24	13.3%
歯科医師(歯科診療所)	33	7.3%	8	9.9%	17	9.0%	8	4.4%
薬剤師(調剤薬局)	31	6.9%	7	8.6%	14	7.4%	10	5.5%
看護師(病院、診療所)	20	4.4%	7	8.6%	7	3.7%	6	3.3%
医療ソーシャルワーカー、社会福祉士 (病院、診療所)	64	14.2%	9	11.1%	25	13.3%	30	16.6%
歯科衛生士	4	0.9%	1	1.2%	1	0.5%	2	1.1%
管理栄養士	9	2.0%	2	2.5%	3	1.6%	4	2.2%
ケアマネジャー(居宅介護支援事業所)	85	18.9%	11	13.6%	36	19.1%	38	21.0%
介護職(デイサービス)	25	5.6%	4	4.9%	11	5.9%	10	5.5%
介護職(ヘルパー)	31	6.9%	7	8.6%	13	6.9%	11	6.1%
地域包括支援センター職員	61	13.6%	12	14.8%	25	13.3%	24	13.3%
その他	1	0.2%	0	0.0%	1	0.5%	0	0.0%
なし	25	5.6%	1	1.2%	10	5.3%	14	7.7%



問6. 多職種間の連携がうまくいくには何が必要と思われますか。(上位3つまで。選択肢に適切なものが無い場合は、「その他」に具体的な内容を記入して下さい。)  
 (回答: 病院、診療所在宅有、診療所在宅無)

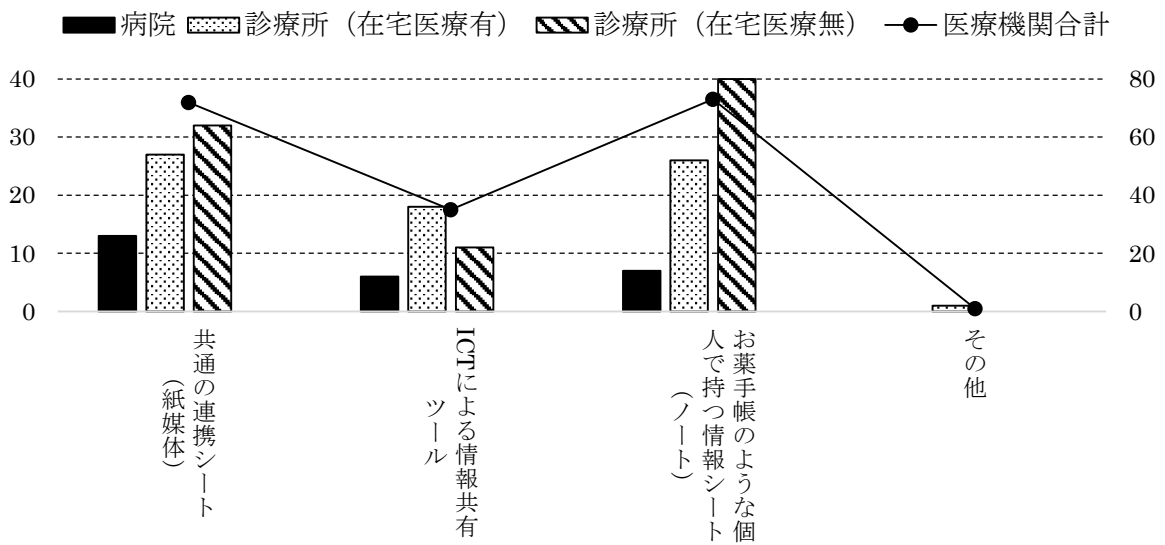
	医療機関合計		病院		診療所 (在宅医療有)		診療所 (在宅医療無)	
	件数	割合	件数	割合	件数	割合	件数	割合
職種間の専門性や置かれている状況の理解	72	16.2%	8	11.3%	30	16.8%	34	17.5%
患者(利用者)情報の共有	117	26.4%	21	29.6%	48	26.8%	48	24.7%
役割分担の明確化	54	12.2%	8	11.3%	19	10.6%	27	13.9%
連携コーディネーターの存在	83	18.7%	16	22.5%	35	19.6%	32	16.5%
連携窓口の設置	40	9.0%	7	9.9%	18	10.1%	15	7.7%
サービス担当者会議の開催	19	4.3%	5	7.0%	7	3.9%	7	3.6%
患者(利用者)及び家族の理解	58	13.1%	6	8.5%	21	11.7%	31	16.0%
その他	1	0.2%	0	0.0%	1	0.6%	0	0.0%



問7. 多職種との連携において、最も有効と思われるツールを一つ選んでください。

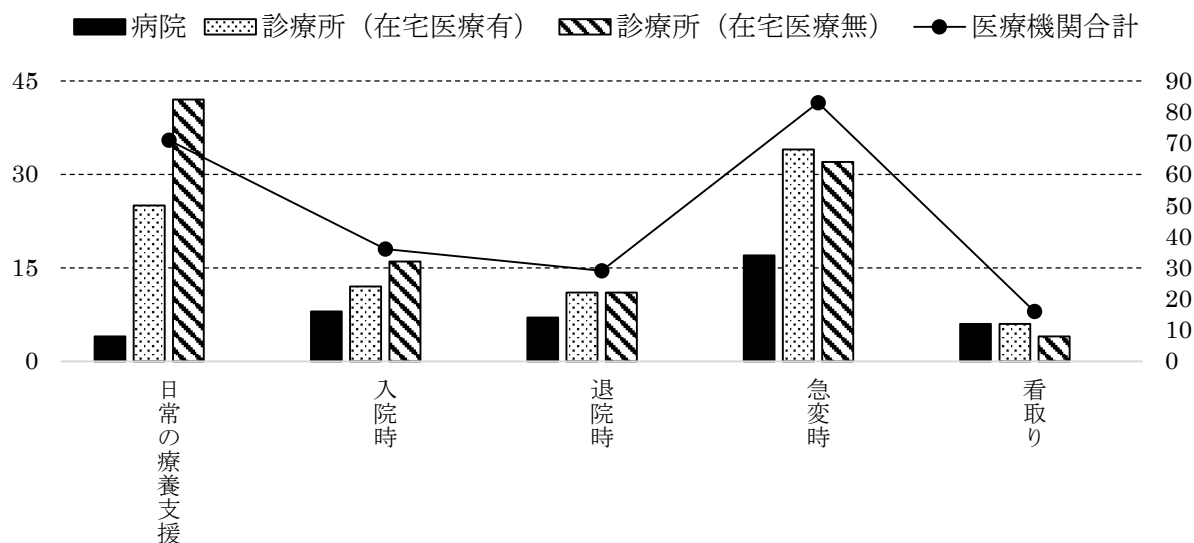
( 回答：病院、診療所在宅有、診療所在宅無 )

	医療機関合計		病院		診療所 (在宅医療有)		診療所 (在宅医療無)	
	件数	割合	件数	割合	件数	割合	件数	割合
共通の連携シート（紙媒体）	72	39.8%	13	50.0%	27	37.5%	32	38.6%
ICTによる情報共有ツール	35	19.3%	6	23.1%	18	25.0%	11	13.3%
お薬手帳のような個人で持つ 情報シート（ノート）	73	40.3%	7	26.9%	26	36.1%	40	48.2%
その他	1	0.6%	0	0.0%	1	1.4%	0	0.0%



問8. 多職種間の連携が特にうまくいっていない場面はどこですか。(複数回答可)  
 ( 回答：医師、歯科医師、薬剤師、介護支援専門員 )

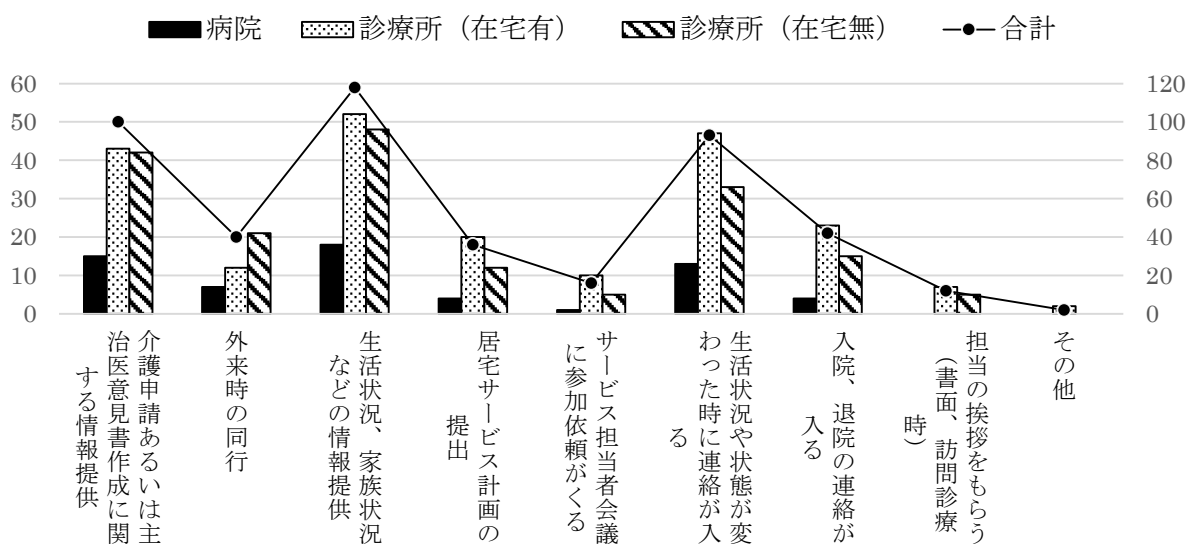
	医療機関合計		病院		診療所 (在宅医療有)		診療所 (在宅医療無)	
	件数	割合	件数	割合	件数	割合	件数	割合
日常の療養支援	71	30.2%	4	9.5%	25	28.4%	42	40.0%
入院時	36	15.3%	8	19.0%	12	13.6%	16	15.2%
退院時	29	12.3%	7	16.7%	11	12.5%	11	10.5%
急変時	83	35.3%	17	40.5%	34	38.6%	32	30.5%
看取り	16	6.8%	6	14.3%	6	6.8%	4	3.8%



問9. 介護支援専門員（ケアマネジャー）との連携について

①関わりのある介護支援専門員に求めること

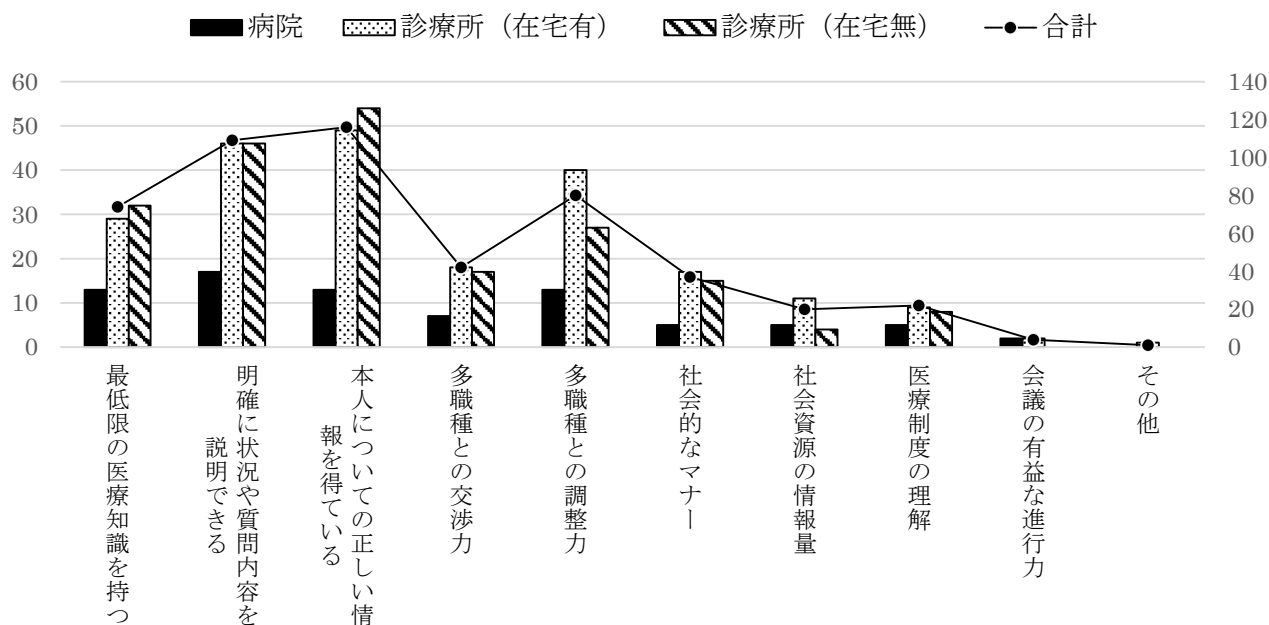
	医療機関合計		病院		診療所（在宅有）		診療所（在宅無）	
	件数	割合	件数	割合	件数	割合	件数	割合
介護申請あるいは主治医意見書作成に関する情報提供	100	21.8%	15	24.2%	43	19.9%	42	23.2%
外来時の同行	40	8.7%	7	11.3%	12	5.6%	21	11.6%
生活状況、家族状況などの情報提供	118	25.7%	18	29.0%	52	24.1%	48	26.5%
居宅サービス計画の提出	36	7.8%	4	6.5%	20	9.3%	12	6.6%
サービス担当者会議に参加依頼がくる	16	3.5%	1	1.6%	10	4.6%	5	2.8%
生活状況や状態が変わった時に連絡が入る	93	20.3%	13	21.0%	47	21.8%	33	18.2%
入院、退院の連絡が入る	42	9.2%	4	6.5%	23	10.6%	15	8.3%
担当の挨拶をもらう（書面、訪問診療時）	12	2.6%	0	0.0%	7	3.2%	5	2.8%
その他	2	0.4%	0	0.0%	2	0.9%	0	0.0%





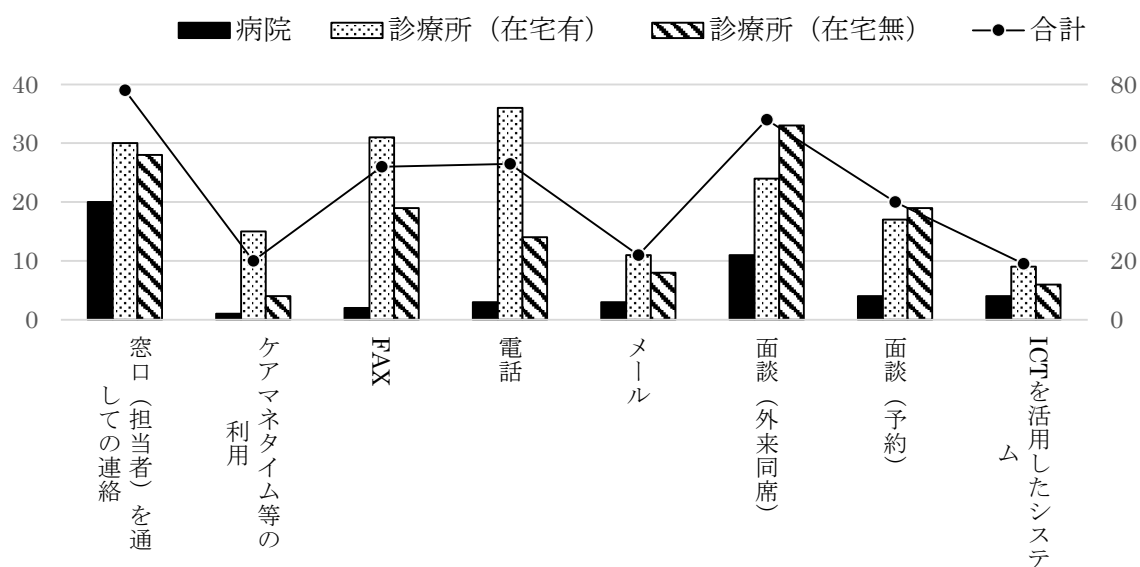
②介護支援専門員（ケアマネジャー）に求める力量について

	医療機関合計		病院		診療所（在宅有）		診療所（在宅無）	
	件数	割合	件数	割合	件数	割合	件数	割合
最低限の医療知識を持つ	74	14.7%	13	16.3%	29	13.1%	32	15.8%
明確に状況や質問内容を説明できる	109	21.6%	17	21.3%	46	20.7%	46	22.7%
本人についての正しい情報を得ている	116	23.0%	13	16.3%	49	22.1%	54	26.6%
多職種との交渉力	42	8.3%	7	8.8%	18	8.1%	17	8.4%
多職種との調整力	80	15.8%	13	16.3%	40	18.0%	27	13.3%
社会的なマナー	37	7.3%	5	6.3%	17	7.7%	15	7.4%
社会資源の情報量	20	4.0%	5	6.3%	11	5.0%	4	2.0%
医療制度の理解	22	4.4%	5	6.3%	9	4.1%	8	3.9%
会議の有益な進行力	4	0.8%	2	2.5%	2	0.9%	0	0.0%
その他	1	0.2%	0	0.0%	1	0.5%	0	0.0%



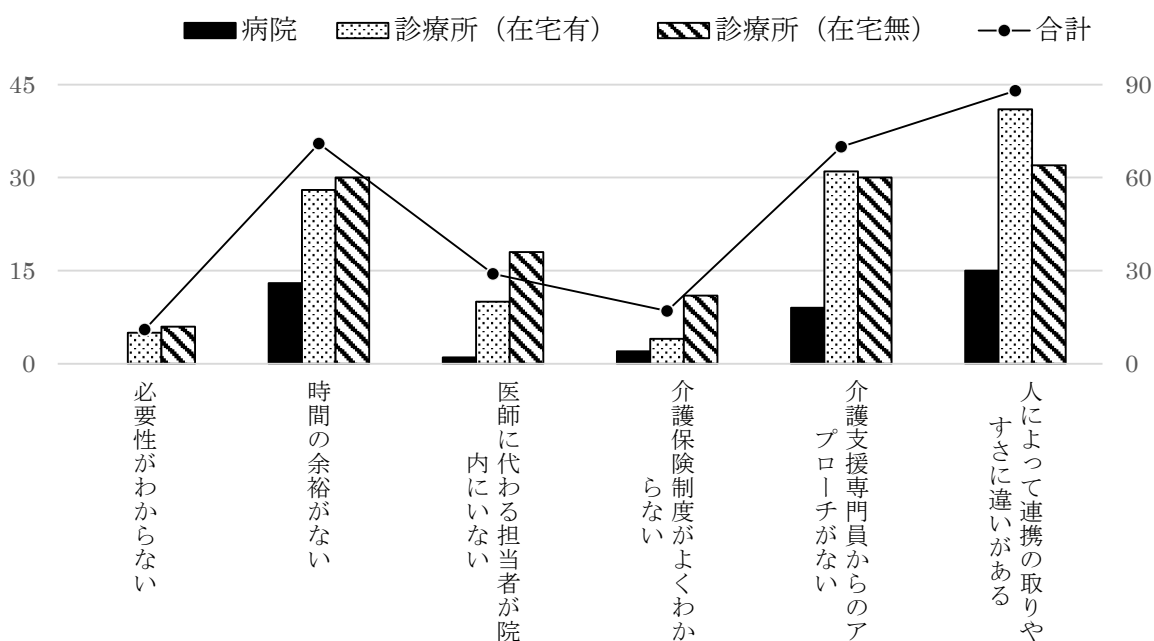
③介護支援専門員（ケアマネジャー）との希望する連絡方法について

	医療機関合計		病院		診療所（在宅有）		診療所（在宅無）	
	件数	割合	件数	割合	件数	割合	件数	割合
窓口（担当者）を通しての連絡	78	22.2%	20	41.7%	30	17.3%	28	21.4%
ケアマネタイム等の利用	20	5.7%	1	2.1%	15	8.7%	4	3.1%
FAX	52	14.8%	2	4.2%	31	17.9%	19	14.5%
電話	53	15.1%	3	6.3%	36	20.8%	14	10.7%
メール	22	6.3%	3	6.3%	11	6.4%	8	6.1%
面談（外来同席）	68	19.3%	11	22.9%	24	13.9%	33	25.2%
面談（予約）	40	11.4%	4	8.3%	17	9.8%	19	14.5%
ICTを活用したシステム	19	5.4%	4	8.3%	9	5.2%	6	4.6%



④介護支援専門員（ケアマネジャー）との連携に支障となっていること

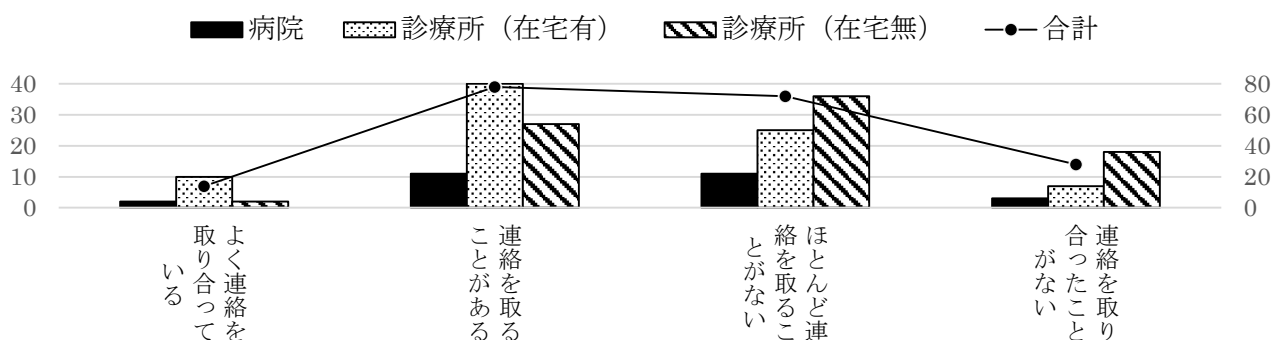
	医療機関合計		病院		診療所（在宅有）		診療所（在宅無）	
	件数	割合	件数	割合	件数	割合	件数	割合
必要性がわからない	11	3.8%	0	0.0%	5	4.2%	6	4.7%
時間の余裕がない	71	24.8%	13	32.5%	28	23.5%	30	23.6%
医師に代わる担当者が院内にいない	29	10.1%	1	2.5%	10	8.4%	18	14.2%
介護保険制度がよくわからない	17	5.9%	2	5.0%	4	3.4%	11	8.7%
介護支援専門員（ケアマネジャー）からのアプローチがない	70	24.5%	9	22.5%	31	26.1%	30	23.6%
人によって連携の取りやすさに違いがある	88	30.8%	15	37.5%	41	34.5%	32	25.2%
その他	0	0.0%	0	0.0%	0	0.0%	0	0.0%



問10. 介護支援専門員（ケアマネジャー）以外の介護関係者（デイサービスの職員やヘルパー等）との連携

①介護支援専門員（ケアマネジャー）以外の介護関係者（デイサービスの職員やヘルパー等）と連絡を取り合ったことがあるか

	医療機関合計		病院		診療所（在宅有）		診療所（在宅無）	
	件数	割合	件数	割合	件数	割合	件数	割合
よく連絡を取り合っている	14	7.3%	2	7.4%	10	12.2%	2	2.4%
連絡を取ることがある	78	40.6%	11	40.7%	40	48.8%	27	32.5%
ほとんど連絡を取ることがない	72	37.5%	11	40.7%	25	30.5%	36	43.4%
連絡を取り合ったことがない	28	14.6%	3	11.1%	7	8.5%	18	21.7%



②介護支援専門員（ケアマネジャー）以外の介護関係者（デイサービスの職員やヘルパー等）とも直接連携を取る必要性を感じますか。

	医療機関合計		病院		診療所（在宅有）		診療所（在宅無）	
	件数	割合	件数	割合	件数	割合	件数	割合
とてもそう思う	25	13.2%	3	11.1%	16	19.8%	6	7.4%
そう思う	115	60.8%	16	59.3%	48	59.3%	51	63.0%
あまり思わない	40	21.2%	7	25.9%	14	17.3%	19	23.5%
思わない	9	4.8%	1	3.7%	3	3.7%	5	6.2%

