

平成 26 年度 財政事情の公表

松山市の財政

(目次)

・公表の概要	1
・平成26年度決算額（総括）	2
・一般会計款別予算及び収支決算状況（歳入・歳出）	4
・一般会計性質別歳出決算状況	8
・特別会計予算及び収支決算状況	10
・松山市の財政状況（一般会計）	12
・市債の状況	13
・市有財産の状況	14
・主要事業（抜粋）	15
・健全な財政運営へのガイドラインにかかる調書	23

平成 26 年度 松山市財政事情の公表

本市では、市民の皆様から納めていただいた税金や国・県の支出金、あるいは市の借金である市債等の使い道など本市の財政状況について、条例に基づき毎年 7 月と 10 月に公表しています。「一人でも多くの人を笑顔に 幸せ実感都市 まつやま」の実現に向けて、「健全な財政運営へのガイドライン」を踏まえつつ、自分たちのまちに「愛着と誇り」を持ち、いきいきと笑顔で暮らせる、活力とにぎわいに満ちたまちを目指し、「現地・現場」を大切に、地方創生を図る取り組みをはじめ、各分野にわたる施策を積極的に推進しています。そこで今回は、平成 26 年度の決算に係る財政状況についてお知らせします。

平成 26 年度一般会計の歳入・歳出総額はともに過去最大の規模となり、実質収支は 24 億 7,403 万円の黒字で、57 年連続で黒字を確保しました。また実質単年度収支は、25 年度の超過交付により 26 年度に精算返納を行った生活保護費国庫負担金等に加え、小中学校をはじめ公共施設の耐震化に要する経費に財源対策を講じたことなどにより、2 年ぶりに 18 億 8,419 万円の赤字となりました。

歳入面では、法人市民税が企業業績の向上に伴い対前年度比 13.9%増となったのをはじめ、固定資産税が家屋の新增築等により対前年度比 1.4%増となったほか、個人市民税が均等割の税率引上げ等により対前年度比 1.1%増となるなど、市税全体では 15 億 9,817 万円、率にして 2.4%の増収となりました。また市債は、税収の増加等に伴う臨時財政対策債の減少等により 11 億 8,420 万円の減少となりました。なお、特別会計と企業会計を合わせた市全体の市債残高は、将来負担を軽減するため、借入れの抑制に努めてきたことなどにより、平成 17 年度をピークに 9 年連続で減少しています。

歳出面では、限られた財源を重点的・効率的に配分することに努める中で、まず障害福祉サービスや臨時福祉給付金をはじめ、認定こども園への移行を希望する施設への補助等による保育環境の整備、東中校区の小中連携校整備による教育環境の充実のほか、特定健康診査無料化や不妊治療費助成など、市民の健やかな暮らしを支える事業に取り組みました。次に、公共施設の耐震化をはじめ、大規模災害時の医療救護活動や救急ワークステーション、消防通信指令システムの整備など、市民の安全・安心を確保する事業のほか、J R 松山駅周辺や松山外環状道路など、50 万都市にふさわしい都市基盤を整備しました。また、新産業及び雇用創出に向けた木質バイオマスエネルギー導入促進支援事業のほか、地元中小企業への支援や都市ブランド戦略を推し進めました。さらには「瀬戸内・松山」構想を基軸にした観光誘客や道後温泉本館改築 120 周年を記念した「道後オンセナート 2014」に加え、持続可能な農業の構築・果樹産地の生産力向上、森林そ生のほか、まつやま農林水産物ブランドのトップセールスなどによる観光や物産の振興とあわせ、市民生活に関連の深い道路や交通安全施設、下水排水路、農道等の整備を通じた地域経済の活性化など、市政の重要課題に対し積極的に取り組みました。

以上が平成 26 年度の財政事情の概要です。市民の皆様には市の財政状況について、なお一層ご理解いただくとともに、今後とも市政運営にご協力をお願いいたします。

平成 27 年 7 月 松山市長 野 志 克 仁

平成26年度 決算額 (総括)

1. 一般会計

(単位：千円、%)

区 分	26年度 (ア)	25年度 (イ)	差引 (ア)-(イ)=(ウ)	伸率 (ウ)/(イ)
最終予算額	194,558,921	185,059,519	9,499,402	5.1
収入済額 (A)	185,905,935	176,984,358	8,921,577	5.0
支出済額 (B)	179,803,057	171,059,691	8,743,366	5.1
形式収支 (A)-(B)=(C)	6,102,878	5,924,667	178,211	3.0
翌年度へ繰り越すべき財源 (D)	3,628,846	3,066,448	562,398	18.3
実質収支 (C)-(D)=(E)	2,474,032	2,858,219	△ 384,187	△ 13.4
単年度収支 (F)	△ 384,187	420,403	△ 804,590	△ 191.4
積立金 (G)	100,000	1,400,000	△ 1,300,000	△ 92.9
繰上償還金 (H)	0	0	0	—
積立金取崩額 (I)	1,600,000	0	1,600,000	皆増
実質単年度収支 (F)+(G)+(H)-(I)=(J)	△ 1,884,187	1,820,403	△ 3,704,590	△ 203.5

2. 特別会計

(単位：千円)

区 分	最終予算額	歳入決算額	歳出決算額	差 引 額
26 年 度	152,457,818	145,321,408	141,114,950	4,206,458
25 年 度	144,167,826	140,909,156	136,718,438	4,190,718

3. 主要な事業

・生活困窮者対策の推進	22,059,980 千円	・市有施設の耐震化	3,524,566 千円
・子育て支援の充実	14,754,424 千円	・教育環境の整備	3,441,610 千円
・障がい者支援の充実	12,848,383 千円	・幹線道路網の整備	2,934,377 千円
・子育て拠点や居場所づくりの推進	7,514,572 千円	・中小企業の振興	2,154,189 千円
・その他の保障制度の充実	5,651,041 千円	・地域スポーツ活動の推進	2,084,253 千円
・国民健康保険制度等の充実	5,098,867 千円	・学校教育の推進	2,031,117 千円
・ごみの適正処理の推進	3,699,997 千円	・住み慣れた地域で暮らせる環境づくり	1,859,010 千円

平成 26 年 度
決 算 状 況 （ 詳 細 ）

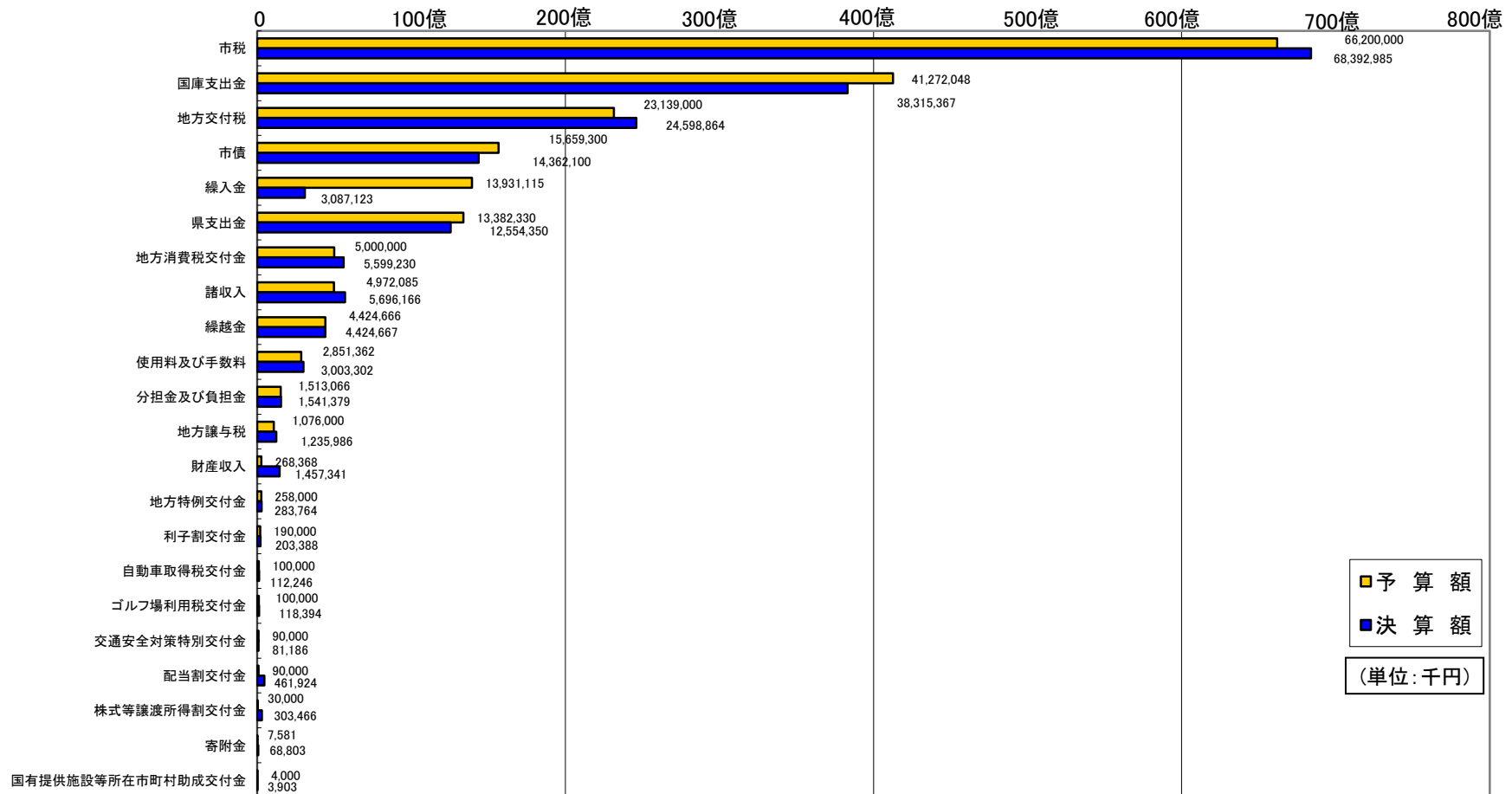
一般会計款別予算及び収支決算状況

一般会計歳入歳出予算に対する執行状況は以下のとおり。

【歳入】

歳入の大宗を占める市税収入は、予算額に対し、その収入割合が103.3%で、21億9,298万円上回り、また、地方交付税も106.3%で、14億5,986万円上回った。

一方、決算収支の均衡を考慮したうえで、繰入金は財政調整基金等の取崩しの一部を不執行としたことなどにより、歳入全体では予算額を86億5,298万円下回り、収入割合は95.6%となった。



一般会計款別予算及び収支決算状況

【歳入】

(単位:千円、%)

款	平成26年度					増減額 (A) - (B)	増加率	平成25年度				
	予算額	決算額 (A)	予算に対する増減	収入割合	(A)の構成比			予算額	決算額 (B)	予算に対する増減	収入割合	(B)の構成比
○ 市税	66,200,000	68,392,985	2,192,985	103.3	36.8	1,598,167	2.4	62,285,000	66,794,818	4,509,818	107.2	37.7
国庫支出金	41,272,048	38,315,367	△ 2,956,681	92.8	20.6	2,100,792	5.8	36,381,727	36,214,575	△ 167,152	99.5	20.5
地方交付税	23,139,000	24,598,864	1,459,864	106.3	13.2	△ 847,074	△ 3.3	23,988,000	25,445,938	1,457,938	106.1	14.4
市債	15,659,300	14,362,100	△ 1,297,200	91.7	7.7	△ 1,184,200	△ 7.6	16,717,800	15,546,300	△ 1,171,500	93.0	8.8
○ 繰入金	13,931,115	3,087,123	△ 10,843,992	22.2	1.7	528,725	20.7	15,347,778	2,558,398	△ 12,789,380	16.7	1.4
県支出金	13,382,330	12,554,350	△ 827,980	93.8	6.8	3,164,511	33.7	10,432,809	9,389,839	△ 1,042,970	90.0	5.3
地方消費税交付金	5,000,000	5,599,230	599,230	112.0	3.0	962,312	20.8	4,600,000	4,636,918	36,918	100.8	2.6
○ 諸収入	4,972,085	5,696,166	724,081	114.6	3.1	677,072	13.5	4,708,402	5,019,094	310,692	106.6	2.8
○ 繰越金	4,424,666	4,424,667	1	100.0	2.4	599,079	15.7	3,825,588	3,825,588	0	100.0	2.2
○ 使用料及び手数料	2,851,362	3,003,302	151,940	105.3	1.6	129,138	4.5	2,779,578	2,874,164	94,586	103.4	1.6
○ 分担金及び負担金	1,513,066	1,541,379	28,313	101.9	0.8	27,819	1.8	1,522,703	1,513,560	△ 9,143	99.4	0.9
地方譲与税	1,076,000	1,235,986	159,986	114.9	0.7	22,680	1.9	1,196,000	1,213,306	17,306	101.4	0.7
○ 財産収入	268,368	1,457,341	1,188,973	543.0	0.8	1,135,601	353.0	292,947	321,740	28,793	109.8	0.2
地方特例交付金	258,000	283,764	25,764	110.0	0.2	△ 10,531	△ 3.6	258,000	294,295	36,295	114.1	0.2
利子割交付金	190,000	203,388	13,388	107.0	0.1	△ 20,810	△ 9.3	190,000	224,198	34,198	118.0	0.1
自動車取得税交付金	100,000	112,246	12,246	112.2	0.1	△ 103,903	△ 48.1	210,000	216,149	6,149	102.9	0.1
ゴルフ場利用税交付金	100,000	118,394	18,394	118.4	0.1	△ 2,971	△ 2.4	100,000	121,365	21,365	121.4	0.1
交通安全対策特別交付金	90,000	81,186	△ 8,814	90.2	0.0	△ 12,936	△ 13.7	90,000	94,122	4,122	104.6	0.1
配当割交付金	90,000	461,924	371,924	513.2	0.2	216,191	88.0	90,000	245,733	155,733	273.0	0.1
株式等譲渡所得割交付金	30,000	303,466	273,466	1,011.6	0.2	△ 86,199	△ 22.1	30,000	389,665	359,665	1,298.9	0.2
○ 寄附金	7,581	68,803	61,222	907.6	0.0	28,302	69.9	9,187	40,501	31,314	440.9	0.0
国有提供施設等所在市町村助成交付金	4,000	3,903	△ 97	97.6	0.0	△ 190	△ 4.6	4,000	4,093	93	102.3	0.0
歳入合計	194,558,921	185,905,935	△ 8,652,986	95.6	100.0	8,921,577	5.0	185,059,519	176,984,358	△ 8,075,161	95.6	100.0

・○印は自主財源。決算額の内、自主財源 87,671,766千円(47.2%)、依存財源 98,234,168千円(52.8%)

・予算額は、当初予算額に平成25年度からの繰越予算額を加え、6月、9月、12月、3月の各議会での議決(補正予算)と、市長の専決処分により変更した最終確定額。

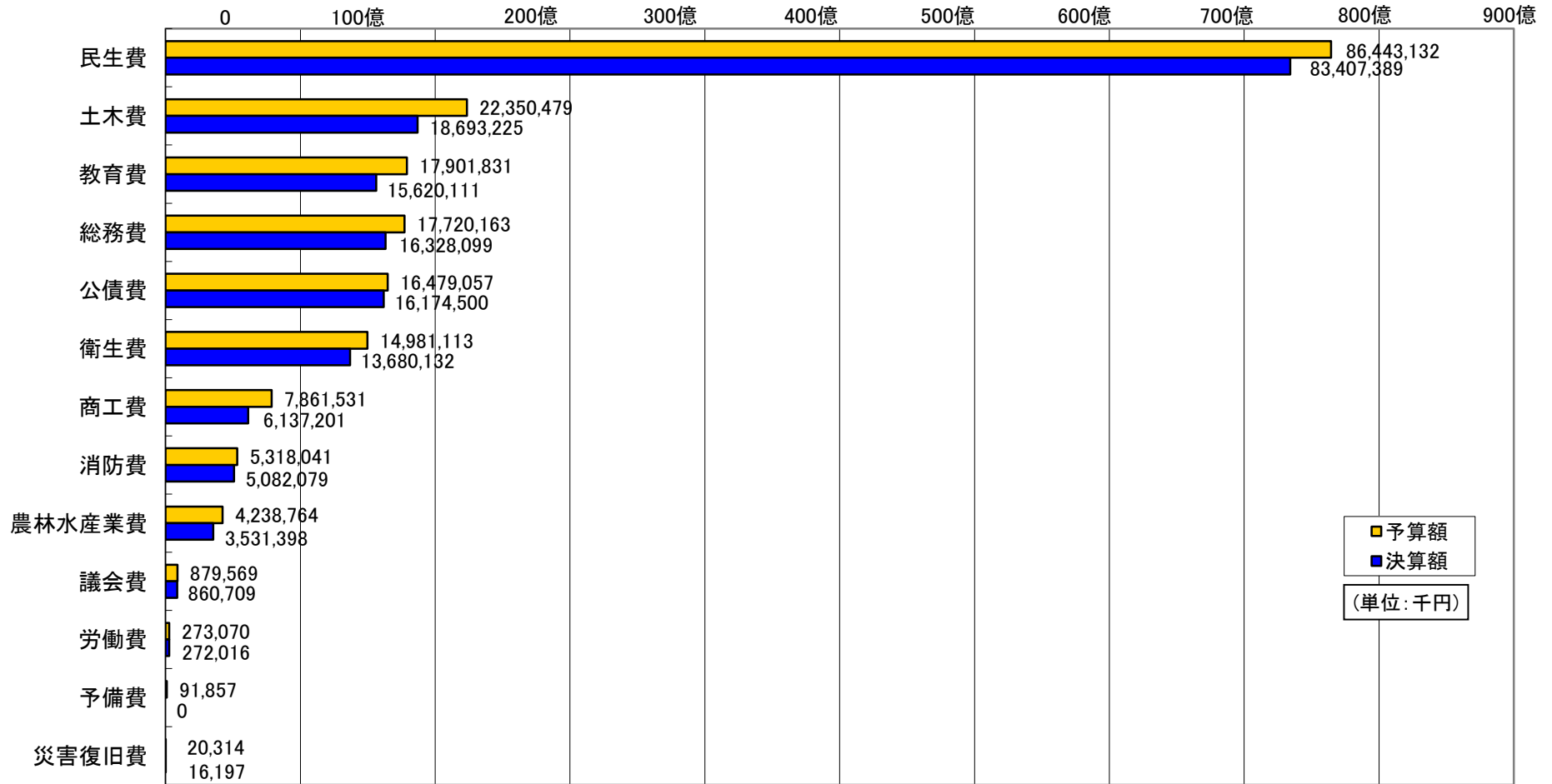
・構成比は、合計しても100%にならない場合がある。 ・金額・比率は表示単位未満を四捨五入したものであるため、合計と内訳が一致しない場合がある。

一般会計款別予算及び収支決算状況

【歳出】

近年の財政状況に鑑みて歳出を抑制した結果、予算額に対し、執行率は92.4%となった。

なお、翌年度へ繰り越す事業額は合計で75億7,106万円(3.9%)があるため、歳出の実質残額は、71億8,480万円となり、この場合の執行率は96.3%となる。



一般会計款別予算及び収支決算状況

【歳 出】

(単位:千円、%)

款	平成 26 年 度					増減額 (A) - (B)	増加率	平成 25 年 度				
	予 算 額	決算額 (A)	不 用 額	執行率	(A)の構成比			予 算 額	決算額 (B)	不 用 額	執行率	(B)の構成比
民 生 費	86,443,132	83,407,389	(428,060) 3,035,743	96.5	46.4	7,289,207	9.6	78,997,866	76,118,182	(403,823) 2,879,684	96.4	44.5
土 木 費	22,350,479	18,693,225	(3,017,854) 3,657,254	83.6	10.4	539,739	3.0	22,991,782	18,153,486	(3,650,569) 4,838,296	79.0	10.6
教 育 費	17,901,831	15,620,111	(1,795,179) 2,281,720	87.3	8.7	737,300	5.0	16,372,555	14,882,811	(641,889) 1,489,744	90.9	8.7
総 務 費	17,720,163	16,328,099	(163,069) 1,392,064	92.1	9.1	△ 1,747,014	△ 9.7	19,471,719	18,075,113	(281,699) 1,396,606	92.8	10.6
公 債 費	16,479,057	16,174,500	(0) 304,557	98.2	9.0	△ 415,379	△ 2.5	16,984,288	16,589,879	(0) 394,409	97.7	9.7
衛 生 費	14,981,113	13,680,132	(416,299) 1,300,981	91.3	7.6	△ 38,612	△ 0.3	15,103,332	13,718,744	(416,700) 1,384,588	90.8	8.0
商 工 費	7,861,531	6,137,201	(1,072,542) 1,724,330	78.1	3.4	1,393,656	29.4	5,356,865	4,743,545	(5,500) 613,320	88.6	2.8
消 防 費	5,318,041	5,082,079	(105,431) 235,962	95.6	2.8	251,976	5.2	4,972,933	4,830,103	(76,288) 142,830	97.1	2.8
農 林 水 産 業 費	4,238,764	3,531,398	(570,783) 707,366	83.3	2.0	723,721	25.8	3,496,579	2,807,677	(528,215) 688,902	80.3	1.6
議 会 費	879,569	860,709	(0) 18,860	97.9	0.5	34,150	4.1	888,886	826,559	(0) 62,327	93.0	0.5
労 働 費	273,070	272,016	(0) 1,054	99.6	0.2	△ 24,728	△ 8.3	299,266	296,744	(0) 2,522	99.2	0.2
予 備 費	91,857	0	(0) 91,857	0.0	0.0	0	0.0	88,669	0	(0) 88,669	0.0	0.0
災 害 復 旧 費	20,314	16,197	(1,846) 4,117	79.7	0.0	△ 650	△ 3.9	34,780	16,847	(17,618) 17,933	48.4	0.0
歳 出 合 計	194,558,921	179,803,057	(7,571,062) 14,755,864	92.4	100.0	8,743,366	5.1	185,059,519	171,059,691	(6,022,301) 13,999,828	92.4	100.0

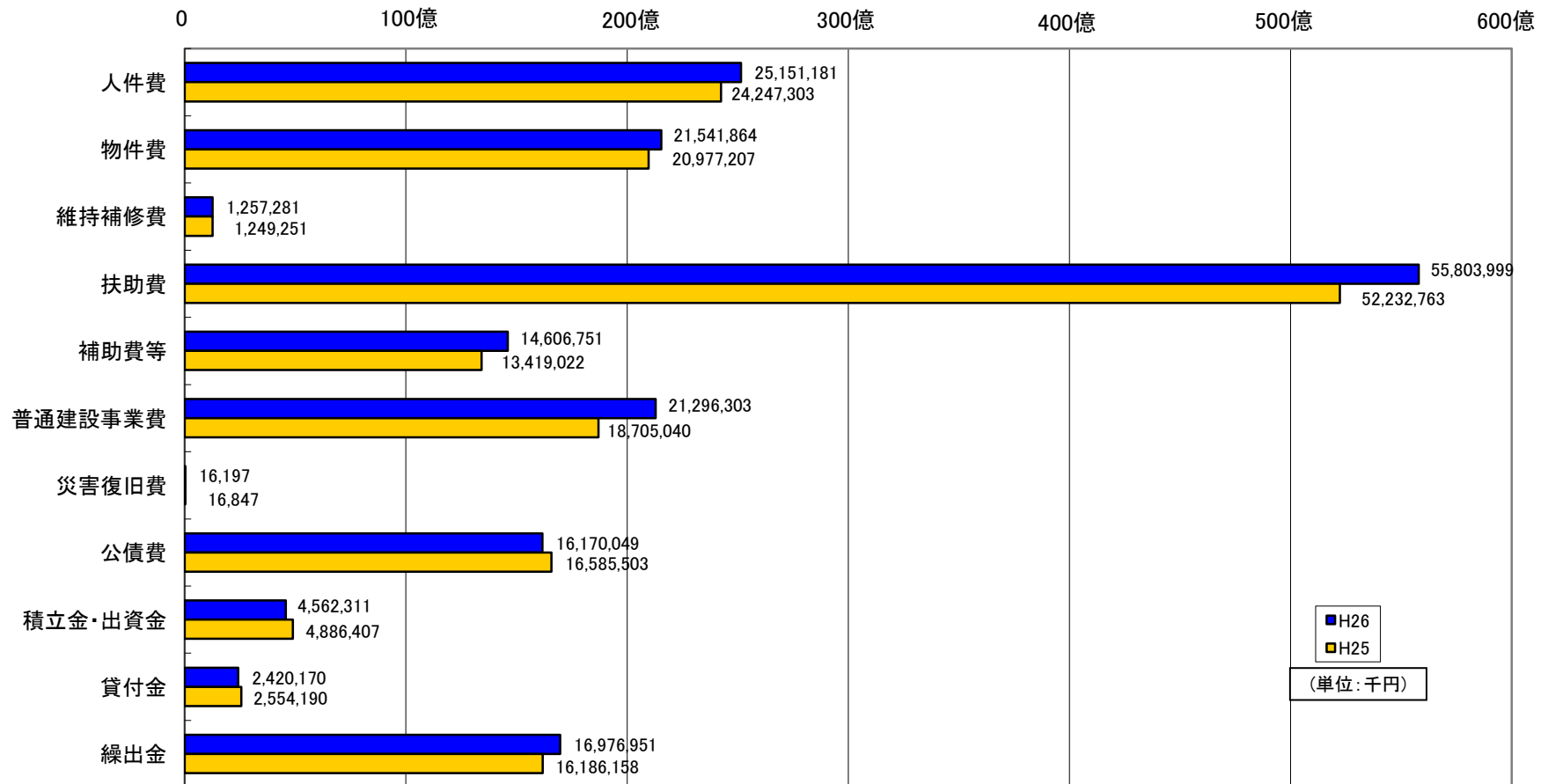
・不用額欄の()書きは、翌年度への繰越事業費で内数を表す。

・構成比は、合計しても100%にならない場合がある。

・金額・比率は表示単位未満を四捨五入したものであるため、合計と内訳が一致しない場合がある。

一般会計性質別歳出決算状況

臨時福祉給付金事業の実施や、障害福祉サービス費・生活保護費等、社会保障関係経費の増加に伴い扶助費が約36億円増加したほか、木質バイオマスエネルギー導入促進支援事業の実施などにより普通建設事業費が約26億円増、生活保護費国庫負担金の精算などにより補助費が約12億円の増となった。一方で、公債費が約4億円の減、積立金・出資金が約3億円の減となったものの、決算全体では約87億円の増加となった。



一般会計性質別歳出決算状況

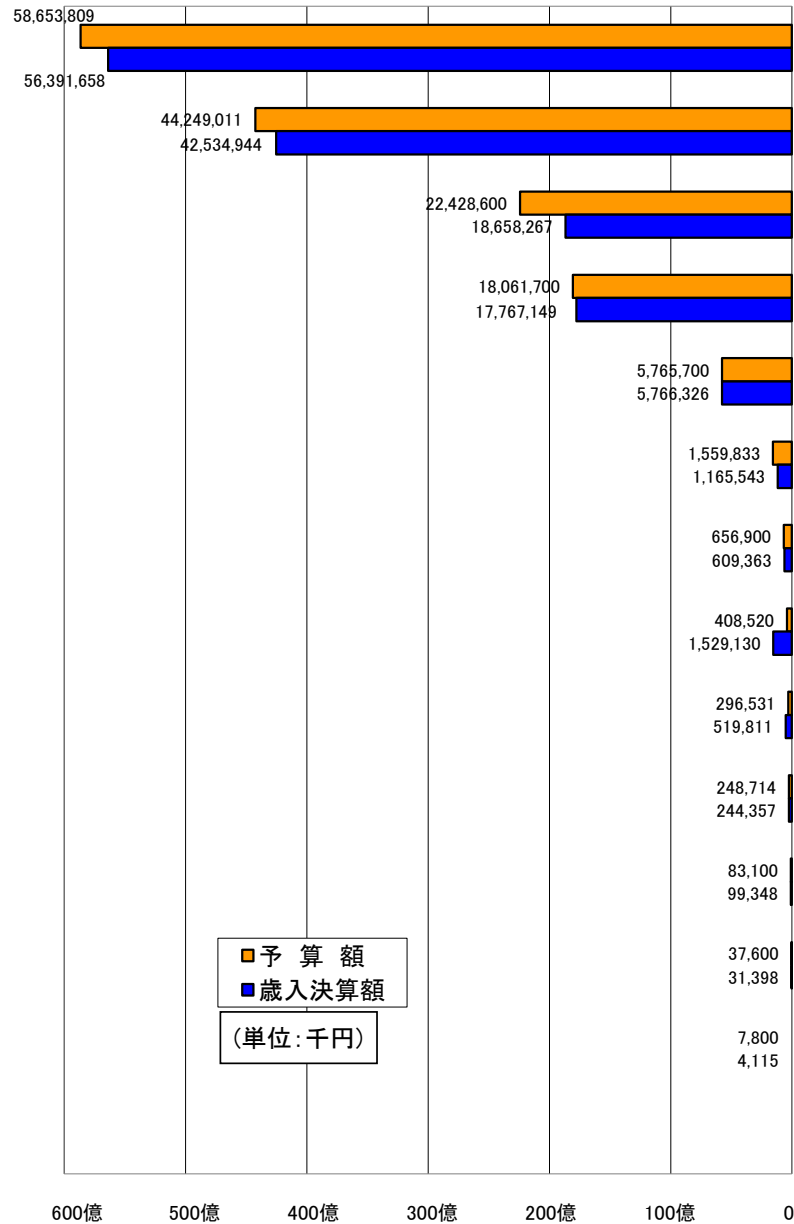
(単位:千円、%)

区 分	26年度	構成比	25年度	構成比	差引	伸率	
人 件 費	25,151,181	14.0	24,247,303	14.2	903,878	3.7	
物 件 費	21,541,864	12.0	20,977,207	12.3	564,657	2.7	
維 持 補 修 費	1,257,281	0.7	1,249,251	0.7	8,030	0.6	
扶 助 費	55,803,999	31.0	52,232,763	30.5	3,571,236	6.8	
補 助 費 等	14,606,751	8.1	13,419,022	7.8	1,187,729	8.9	
普通建設事業費	21,296,303	11.8	18,705,040	10.9	2,591,263	13.9	
内 訳	補 助	11,830,978	6.6	8,697,729	5.1	3,133,249	36.0
	市 単 独	8,243,154	4.6	9,228,672	5.4	△ 985,518	△ 10.7
	国県負担金等	1,222,171	0.7	778,639	0.5	443,532	57.0
災 害 復 旧 費	16,197	0.0	16,847	0.0	△ 650	△ 3.9	
公 債 費	16,170,049	9.0	16,585,503	9.7	△ 415,454	△ 2.5	
積立金・出資金	4,562,311	2.5	4,886,407	2.9	△ 324,096	△ 6.6	
貸 付 金	2,420,170	1.3	2,554,190	1.5	△ 134,020	△ 5.2	
繰 出 金	16,976,951	9.4	16,186,158	9.5	790,793	4.9	
合 計	179,803,057	100.0	171,059,691	100.0	8,743,366	5.1	

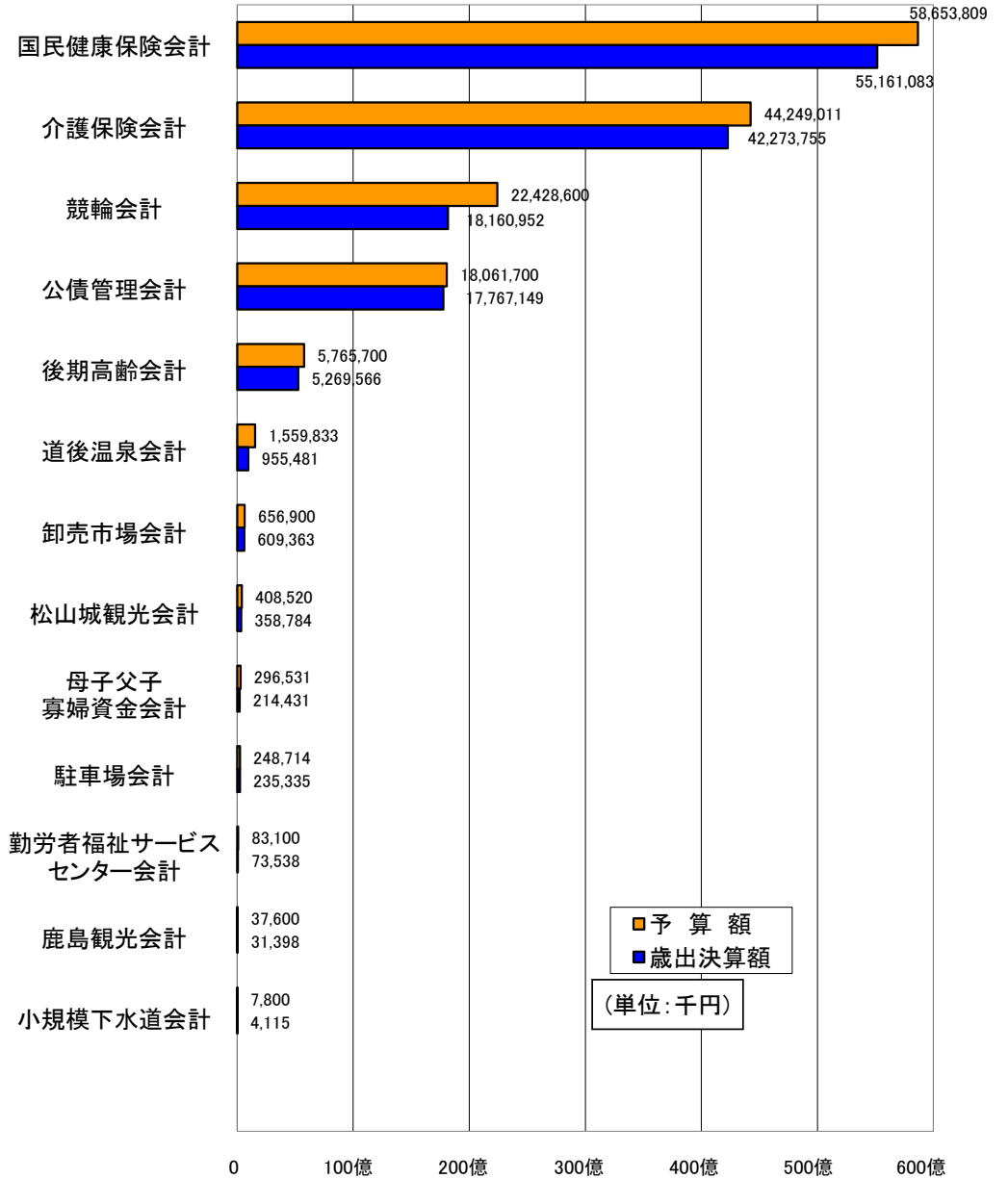
注) 構成比は、合計しても100%にならない場合がある。

特別会計予算及び収支決算状況

〔歳入〕



〔歳出〕



特別会計予算及び収支決算状況

(単位:千円)

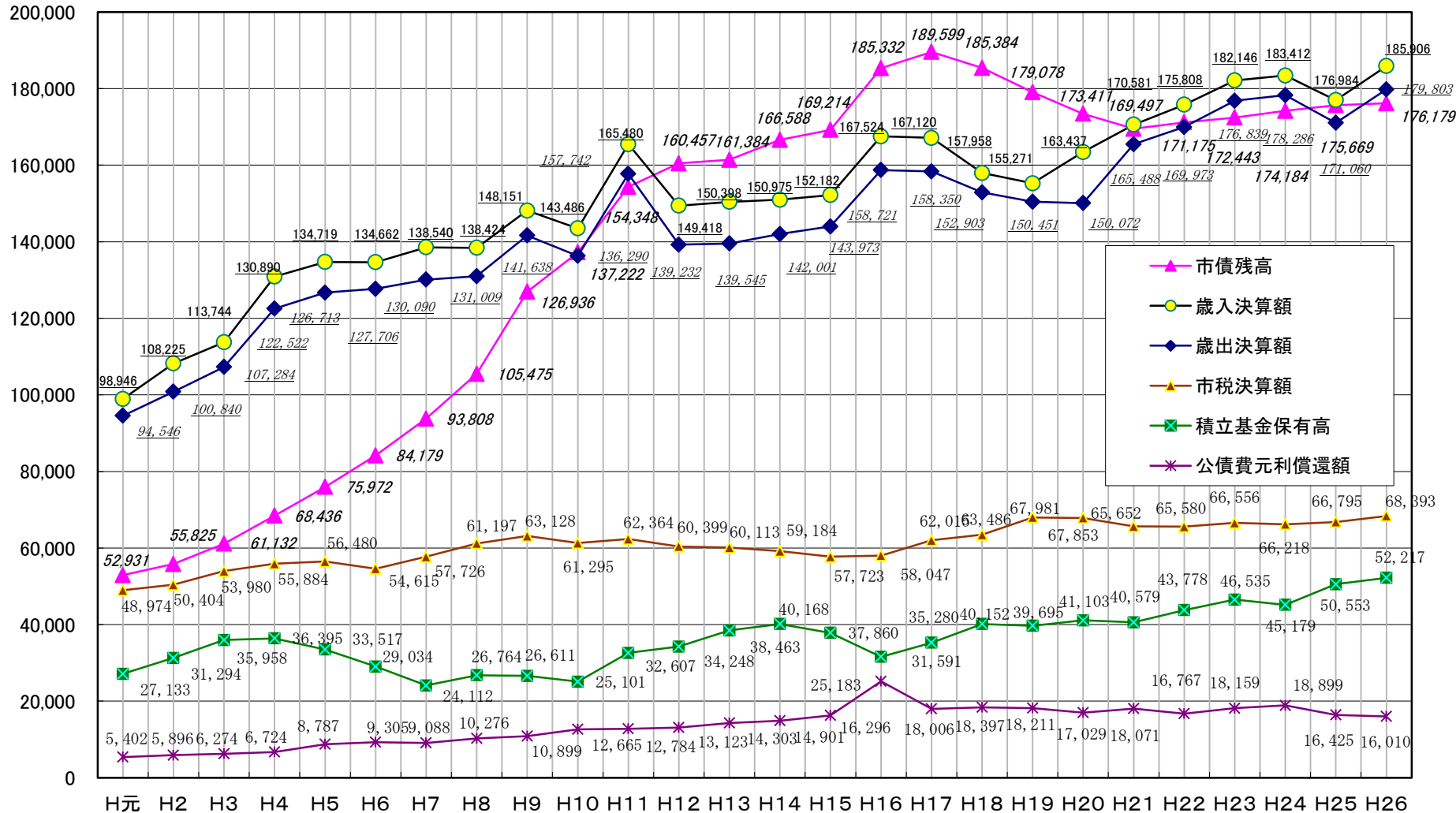
会計名	年度	予算額	収入済額(A)	支出済額(B)	差引額 (A)-(B)	会計名	年度	予算額	収入済額(A)	支出済額(B)	差引額 (A)-(B)
国民健康保険会計	26	58,653,809	(5,094,498) 56,391,658	55,161,083	1,230,575	松山城観光会計	26	408,520	(0) 1,529,130	358,784	1,170,346
	25	57,539,178	(4,786,890) 55,069,466	53,592,133	1,477,333		25	363,100	(0) 1,279,047	217,164	1,061,883
	対前年比	101.9%	102.4%	102.9%	83.3%		対前年比	112.5%	119.6%	165.2%	110.2%
介護保険会計	26	44,249,011	(5,974,827) 42,534,944	42,273,755	261,189	母子父子 寡婦資金会計	26	296,531	(21,258) 519,811	214,431	305,380
	25	42,195,943	(5,735,881) 40,828,486	40,627,586	200,900		25	302,700	(19,633) 496,019	244,001	252,018
	対前年比	104.9%	104.2%	104.1%	130.0%		対前年比	98.0%	104.8%	87.9%	121.2%
競輪会計	26	22,428,600	(0) 18,658,267	18,160,952	497,315	駐車場会計	26	248,714	(50,334) 244,357	235,335	9,022
	25	18,385,551	(0) 17,995,990	17,504,878	491,112		25	240,100	(71,881) 194,814	154,607	40,207
	対前年比	122.0%	103.7%	103.7%	101.3%		対前年比	103.6%	125.4%	152.2%	22.4%
公債管理会計	26	18,061,700	(16,170,049) 17,767,149	17,767,149	0	勤労者福祉サービス センター会計	26	83,100	(4,736) 99,348	73,538	25,810
	25	18,252,500	(16,585,503) 17,868,203	17,868,203	0		25	78,110	(4,962) 93,928	68,606	25,322
	対前年比	99.0%	99.4%	99.4%	-		対前年比	106.4%	105.8%	107.2%	101.9%
後期高齢会計	26	5,765,700	(1,180,906) 5,766,326	5,269,566	496,760	鹿島観光会計	26	37,600	(20,852) 31,398	31,398	0
	25	5,296,385	(1,083,282) 5,552,324	5,104,529	447,795		25	40,908	(26,302) 35,837	35,837	0
	対前年比	108.9%	103.9%	103.2%	110.9%		対前年比	91.9%	87.6%	87.6%	-
道後温泉会計	26	1,559,833	(0) 1,165,543	955,481	210,062	小規模下水道会計	26	7,800	(793) 4,115	4,115	0
	25	834,790	(0) 893,242	699,095	194,147		25	8,200	(1,098) 4,473	4,473	0
	対前年比	186.9%	130.5%	136.7%	108.2%		対前年比	95.1%	92.0%	92.0%	-
卸売市場会計	26	656,900	(166,782) 609,363	609,363	0	特別会計合計	26	152,457,818	(28,685,035) 145,321,408	141,114,950	4,206,458
	25	630,361	(163,138) 597,328	597,328	0		25	144,167,826	(28,478,570) 140,909,156	136,718,438	4,190,718
	対前年比	104.2%	102.0%	102.0%	-		対前年比	105.8	103.1	103.2	100.4

(注1) ()内数字は、歳入については一般会計からの繰入金を表す。

(注2) 金額・比率は表示単位未満を四捨五入したものであるため、合計と内訳が一致しない場合がある。

松山市の財政状況（一般会計）

単位：百万円



市債の状況

【一般会計】 (単位:千円、%)

区分	26年度末現在高	構成比	25年度末現在高	増減率
臨時財政対策債	73,376,298	22.4	67,770,327	8.3%
土木債	63,540,654	19.4	66,975,779	△5.1%
衛生債	20,053,872	6.1	20,386,083	△1.6%
教育債	7,921,766	2.4	7,352,261	7.7%
減税補てん債	3,893,718	1.2	4,888,399	△20.3%
消防債	2,015,757	0.6	1,985,628	1.5%
公営住宅建設債	1,892,548	0.6	2,247,516	△15.8%
その他				
総務債	1,537,012	0.5	1,767,118	△13.0%
臨時税収補てん債	574,900	0.2	788,174	△27.1%
転貸債	629,067	0.2	659,001	△4.5%
民生労働債	562,517	0.2	621,313	△9.5%
地域改善対策債	85,991	0.0	108,095	△20.4%
災害復旧債	74,902	0.0	97,009	△22.8%
商工債	13,200	0.0	14,300	△7.7%
公有林	7,153	0.0	7,862	△9.0%
小計	3,484,742	1.1	4,062,872	△14.2%
合計	176,179,355	53.7	175,668,865	0.3%

【特別会計】 (単位:千円、%)

区分	26年度末現在高	構成比	25年度末現在高	増減率
競輪事業	1,790,550	0.5	1,975,854	△9.4%
母子父子寡婦福祉資金貸付事業	1,221,140	0.4	1,221,140	0.0%
駐車場事業	357,377	0.1	448,608	△20.3%
道後温泉事業	78,400	0.0	0	皆増
卸売市場事業	75,626	0.0	98,491	△23.2%
鹿島観光事業	0	0.0	3,207	△100.0%
合計	3,523,093	1.1	3,747,300	△6.0%

【企業会計】 (単位:千円、%)

区分	26年度末現在高	構成比	25年度末現在高	増減率
公共下水道事業	135,430,869	41.3	137,253,158	△1.3%
水道事業	12,407,060	3.8	12,677,755	△2.1%
簡易水道事業	563,081	0.2	551,994	2.0%
工業用水道事業	0	0.0	5,308	△100.0%
合計	148,401,010	45.2	150,488,215	△1.4%

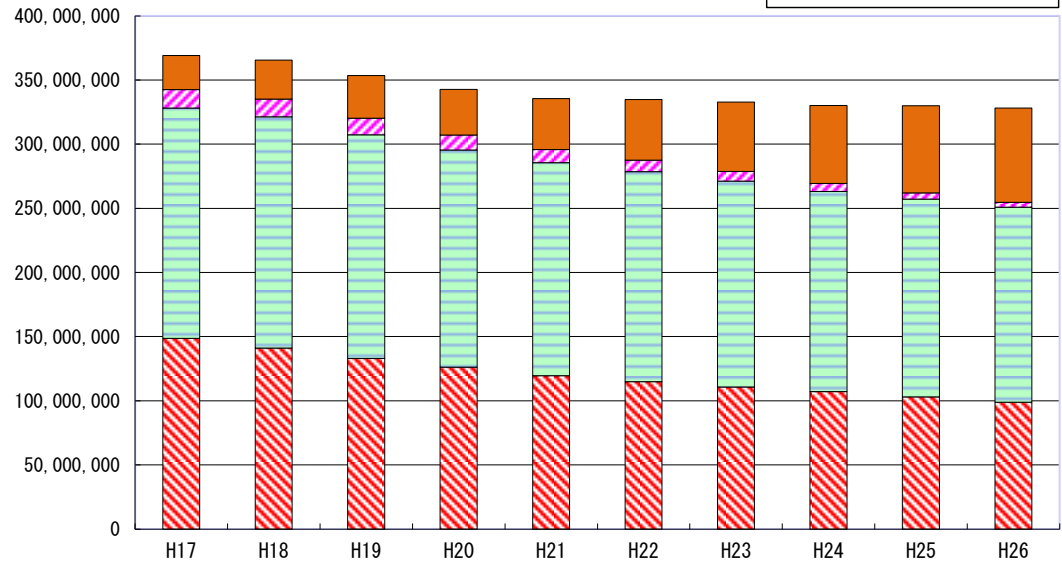
【一般会計・特別会計・企業会計】 (単位:千円、%)

区分	26年度末現在高	構成比	25年度末現在高	増減率
財務省	142,601,087	43.5	138,899,591	2.7%
地方公共団体金融機構	71,101,787	21.7	74,776,260	△4.9%
銀行等	67,976,571	20.7	67,106,100	1.3%
旧郵政公社	39,375,366	12.0	42,073,570	△6.4%
その他	7,048,647	2.1	7,048,859	△0.0%
合計	328,103,458	100.0	329,904,380	△0.5%

(注)構成比は合計しても100%にならない場合がある。

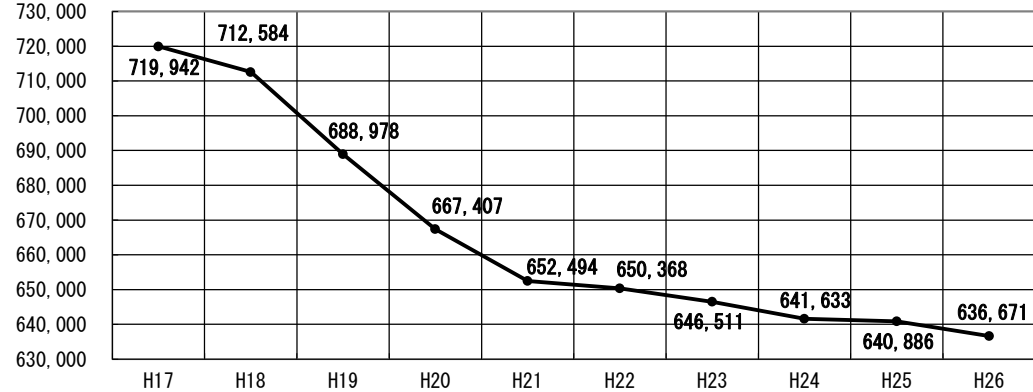
主な目的別市債残高の推移

(単位:千円)



市債残高にみる市民一人当たりの借入金

(単位:円)



市有財産の状況

市では市政を進めるうえに必要な様々の財産を保有しており、それぞれの目的に応じて適正な管理のもとに、安全かつ効率的に運用するよう努めています。

基金の状況

(単位:千円)

基金の種類		26年度末	25年度末	増減	
積立基金	財政調整基金	19,500,000	19,500,000	0	
	減債基金	10,170,000	9,410,000	760,000	
	消防基金	353,100	253,100	100,000	
	競輪収益積立金	580,646	580,333	313	
	水源の森基金	625,146	625,146	0	
	21世紀松山創造基金	10,109,336	9,396,899	712,437	
	城山公園整備基金	1,031,343	1,026,092	5,251	
	のびのび教育推進基金	2,812,600	2,912,600	△ 100,000	
	観光開発等産業活性化基金	2,531,900	2,331,900	200,000	
	市民活動推進基金	25,448	25,843	△ 395	
	合併振興基金	4,000,000	4,000,000	0	
	都市緑化基金	477,791	490,916	△ 13,125	
	道後温泉事業施設整備基金	1,074,234	991,954	82,280	
	松山城山索道事業施設等整備基金	332,100	332,100	0	
	国民健康保険事業運営基金	2,041	2,040	1	
	介護保険事業運営基金	1,422,597	1,322,038	100,559	
	競輪施設等改善事業基金	750,108	480,000	270,108	
	小計	55,798,390	53,680,961	2,117,429	
	定額運用基金	土地開発基金	1,000,000	1,700,000	△ 700,000
		教育文化施設資料購入基金	300,000	300,000	0
小計		1,300,000	2,000,000	△ 700,000	
合計		57,098,390	55,680,961	1,417,429	

公有財産、債権の状況

	26年度末	25年度末	増減
土地 (㎡)	21,555,927	21,552,286	3,641
建物 (㎡)	1,620,297	1,620,332	△ 35
株券 (千円)	269,000	269,000	0
出資証券 (千円)	794,682	794,682	0
出えん金 (千円)	3,865,546	3,865,546	0
債権 (千円)	12,075,766	12,435,870	△ 360,104
合計	17,004,994	17,365,098	△ 360,104

平成26年度 主要事業

☆健やかで優しさのあるまち【健康・福祉】

事業概要	決算額
(市民福祉関係)	
【新規】 臨時福祉給付金給付事業	1,446,240
特定健康診査実施事業	286,385
特定保健指導実施事業	13,876
地域包括支援センター運営事業	244,785
介護予防事業	29,620
生活機能チェック事業	5,828
ふれあいいきいきサロン事業	100,623
認知症高齢者支援事業	2,063
高齢者住宅等安心確保事業	6,931
成年後見制度利用支援事業	4,926
介護給付適正化事業	16,515
生きがいデイサービス事業	95,837
配食サービス事業	19,319
緊急通報体制整備事業	27,201
敬老マッサージ補助事業	18,071
地域福祉サービス事業	6,095
長寿祝金支給事業	79,676
シルバー人材センター運営等補助事業	41,100
高齢クラブ運営助成事業	16,260
独居高齢者みまもり員設置事業	6,493
すこやか介護支援事業	171,367
軽費老人ホーム事務費補助事業	149,333
高齢者住宅整備資金貸付事業	100,957
いきがい交流センターしみず管理運営事業	10,682
高齢者施設スプリンクラー等整備補助事業	47,033
独居高齢者等見守り対策事業	5,250
施設措置入所事業	339,681
介護激励金支給事業	44,950
心身障がい者共同作業所運営補助事業	27,300
日中一時支援事業	38,257
巡回入浴サービス事業	11,985
重度身体障がい者等緊急通報体制整備事業	495
重度障がい者タクシー利用料金助成事業	33,330
児童発達支援センターひまわり園運営事業	77,495
障害児等療育支援事業	12,756
共生のまちづくり啓発事業	498
移動支援等事業	63,019
身体障がい者航送料補助事業	653
障害者自立支援制度(福祉サービス)事務事業	41,106
障害福祉サービス事業	7,800,258
障害者総合相談窓口事業	31,303
障がい者工賃レベルアップ支援事業	6,900
障がい者相談支援事業	59,946
重度心身障害者医療助成事業	2,008,337

☆健やかで優しさのあるまち【健康・福祉】

事業概要	決算額
生活保護適正実施推進事業	28,411
ホームレス自立支援事業	786
住宅支援給付事業	10,581
松山市子ども健全育成事業	5,148
医療・介護扶助適正化事業	7,501
生活保護受給者就労支援事業	33,938
生活保護支給事業	21,659,128
地域子育て支援拠点事業(ひろば型)	21,772
養育支援訪問事業	2,087
要保護児童対策事業	7,115
【新規】子育て支援プロジェクト事業	3,602
母子家庭等自立支援事業	78,010
児童手当支給事業(継続分)	8,450,753
児童手当支給事業(拡充分)	584,183
子ども医療助成事業	1,247,702
母子家庭医療助成事業	702,658
放課後児童健全育成事業	379,626
児童館等管理運営事業	222,951
児童クラブ室施設整備事業	513,988
保育所一般管理費(継続分)	3,338,318
保育所一般管理費(拡充分)	33,456
一時・特定保育事業	77,786
休日・夜間保育事業	2,848
地域保育所施設運営補助事業	145,490
病児・病後児保育事業	57,805
事業所内保育施設整備促進事業	20,140
認定こども園設置運営事業(継続分)	547,006
認定こども園設置運営事業(拡充分)	6,199
保育所入所第3子保育料の無料化事業	14,806
地方裁量型認定こども園等運営支援事業	89,374
松山市家庭的保育事業	60,797
商店街保育事業	26,380
【新規】幼稚園長時間預かり保育支援事業	99,811
私立保育所耐震化事業	196,444
地域子育て支援拠点事業(センター型)	84,754
保育園庭芝生化事業	7,183
公立保育所仮設園舎設置事業(待機児童特別対策)	10,687
急患医療センター運営事業	188,730
休日診療所運営補助金	17,909
病院群輪番制病院運営事業補助金	58,428
小児救急医療支援事業補助金	171,000
小児救急医療確保事業	2,168
島しょ部航路運賃助成事業	9,302

☆健やかで優しさのあるまち【健康・福祉】

事業概要	決算額
中島等地域医療確保事業	64,481
医療安全支援センター運営事業	3,857
各種がん検診事業	256,508
健康づくり相談事業	3,114
食育推進事業	4,761
個別妊婦歯科健康診査事業	8,072
節歯周疾患検診事業	20,760
妊婦・乳児健康診査事業	360,054
母子保健育児支援事業	13,164
生涯健康づくり推進事業	1,348
小児慢性特定疾患治療研究事業	98,752
不妊治療費助成事業	100,655
高齢者運動支援事業	9,550
高齢者健康づくり支援事業	6,171
精神障がい者・難病患者等総合支援事業	1,095,541
自殺対策等精神保健事業	8,550
精神障害者地域移行・地域定着支援事業	2,123
Hib感染症予防接種事業	153,213
小児の肺炎球菌感染症予防接種事業	210,715

平成26年度 主要事業

☆生活に安らぎのあるまち【安全・安心】

事業概要	決算額
(総務理財関係)	
中島支所庁舎改修事業	405,453
危機管理体制強化事業	513
防災計画策定事業	48,095
避難標識整備事業	4,014
災害用物資資機材整備事業	39,025
松山市デジタル防災行政無線整備事業	325,092
訓練実施事業	1,861
啓発推進事業	4,360
津波避難対策事業	2,626
東日本大震災被災者支援事業	58
(文教消防関係)	
第1次小学校校舎緊急耐震化事業	604,747
第2次小学校校舎耐震化事業	1,106,237
第2次中学校校舎耐震化事業	397,490
公民館AED設置事業	2,030
消防団ポンプ蔵置所耐震化事業	163,063
非常備消防用車両機械購入事業	61,567
機動重機消防団整備事業	80
消防団年末夜警業務	1,553
【新規】 救急ワークステーション整備事業	8,710
住宅防火推進事業	245
企業防災力強化事業	221
【新規】 命を守る！防災士養成事業	5,086
自主防災組織充実・活性化事業	4,932
自主防災組織育成業務	3,862
応急手当普及啓発事業	1,138
メディカルコントロール体制充実事業	8,755
消防救急艇維持管理業務	44,082
救急装備高度化事業	60,062
消防救急無線デジタル化事業	92,673
【新規】 消防通信指令管制システム更新事業	65,753
(市民福祉関係)	
安全・安心指導者派遣モデル事業	1,020
松山市防犯協会防犯灯設置補助事業	53,564
ふれあいセンター建替え・耐震化整備事業	139,520
消費者行政活性化事業	2,436
多重債務相談事業	1,480
【新規】 医療救護活動体制整備補助事業	100,000
感染症対策事業	6,287

☆生活に安らぎのあるまち【安全・安心】

事業概要	決算額
(都市企業関係)	
市営住宅改修事業	348,407
運転免許返納サポート事業	8,679
駐車場関係運営管理事業	135,093
木造住宅耐震診断事業	1,745
木造住宅耐震改修等補助事業	40,928
特定建築物耐震診断補助事業	64,831
基幹管路の耐震化(導水管・送水管・配水本管)事業【上水】	32,378
配水支管の耐震化事業【上水】	605,053
浄水場内土木構造物等の耐震化事業【上水】	97,388
主要な配水池の耐震化事業【上水】	76,131
給水ルート確保事業【上水】	138,480
工業用水管の耐震化事業【工水】	73,529
(環境下水関係)	
【新規】 下水道BCP(事業継続計画)策定事業	8,100
下水道総合地震対策事業(管渠・処理場・ポンプ場)	339,287
浸水対策に向けた取り組み(重点10地区)	
中須賀第2雨水排水ポンプ場建設事業□(ポンプ場整備)	2,024
中須賀・古三津地区雨水管渠整備事業□(中須賀4号雨水幹線整備)	10,021
西石井・和泉地区雨水幹線整備事業□(石井6号雨水幹線整備)	14,860
和泉雨水排水ポンプ場建設事業□(ポンプ場整備)	881,345
和気地区雨水管渠整備事業□(大川北3号雨水幹線整備)	67,697
高岡地区雨水管渠整備事業□(堂之元1号雨水幹線整備)	16,333
浸水対策に向けた取り組み(その他地区)	
堀江第1雨水排水ポンプ場建設事業□(ポンプ場整備)	699
北条第2雨水排水ポンプ場建設事業(ポンプ更新)	17,112
雨水管渠等整備事業(雨水管渠整備(浸水対策重点10地区及び市内中心地区分を除く。))	82,709
下水排水路等整備事業	495,518
準用河川改修事業	59,837
がけ崩れ防災対策事業	104,387
(水資源対策関係)	
新規水源開発準備事業	70

平成26年度 主要事業

☆地域の魅力・活力があふれるまち【産業・交流】

事業概要	決算額				
(総務理財関係)					
まつやまシティセールス推進事業	3,863				
【新規】 日本青年会議所全国大会松山大会開催補助事業	6,010				
【新規】 合併10周年記念事業	5,191				
ことばのちからイベント事業	41,851				
坊っちゃん文学賞運営事業	13,883				
スポーティングシティまつやま推進事業	73,376				
『坂の上の雲』を軸とした21世紀のまちづくり事業	18,339				
風早レトロタウン構想促進事業	15,426				
三津浜地区活性化推進事業	21,954				
愛ランド里島構想推進事業	46,106				
瀬戸内しま博覧会事業	54,955				
【新規】 里島体験滞在型交流施設整備事業	8,258				
坂の上の雲ミュージアム施設管理運営事業	117,183				
坂の上の雲ミュージアム企画展示事業	22,549				
(文教消防関係)					
一草庵公開活用事業	1,599				
博物館施設管理運営事業	159,919				
博物館企画展示事業	10,793				
(都市企業関係)					
歩いて楽しい健康増進まちづくり事業	18,090				
安全歩行空間整備事業					
・歩道整備					
路線名	事業箇所	規格	総事業費	事業期間(予定)	
鮎屋町護国神社前線	文京町	L=380m、W=15m	700,000	H25～32年度	38,197
北条辻下難波線	北条辻	L=1,380m、W=9.5m	1,209,000	H24～31年度	233,561
堀江179号線	福角町	L=120m、W=6.0m	19,000	H25～27年度	3,259
新玉27号線	南江戸5丁目外	L=330m、W=7.5m	95,000	H24～27年度	40,797
久枝202号線	山越6丁目外	L=260m、W=11.5m	57,000	H24～27年度	13,300
中央山越線	中央1丁目外	L=960m、W=16m	225,000	H24～27年度	77,610
和気54号線	太山寺町	L=530m、W=7.0m	279,000	H26～30年度	1,500
・高質空間					
路線名	事業箇所	規格	総事業費	事業期間(予定)	
道後46号線	道後鷺谷町	L=110m、W=5.5m	7,000	H26年度	7,261

☆地域の魅力・活力があふれるまち【産業・交流】

事業概要					決算額
・交差点改良					
路線名	事業箇所	規格	総事業費	事業期間(予定)	
道後40・41号線	道後湯月町	W=5.0m 1角	46,000	H25～28年度	242
・電線類地中化					
路線名	事業箇所	規格	総事業費	事業期間(予定)	
二番町線	二番町4丁目外	L=470m、W=12m	697,000	H22～28年度	128,405
中央循環線	平和通1丁目外	L=430m、W=30m	725,000	H22～30年度	68,593
花園町線	花園町外	L=250m、W=40m	414,000	H24～29年度	146,220
街路・幹線道路整備事業					
・松山外環状線					
工区(路線)名	事業箇所	規格	総事業費	事業期間(予定)	
余戸工区	市坪南三丁目～ 余戸南二丁目	L=1,455m W=60m (市施行部W=23.5m)	7,979,000	H15～26年度	990,571
来住余戸線	古川西三丁目～ 市坪南三丁目	L=900m W=60m (市施行部W=23.5m)	4,321,000	H15～28年度	67,830
余戸西工区	余戸西二丁目～ 余戸西四丁目	L=795m W=40m (市施行部W=20.5m)	1,950,000	H21～28年度	112,618
余戸北吉田線	東垣生町～ 南吉田町	L=680m W=40m (市施行部W=20.5m)	2,620,000	H21～28年度	1,003,813
中之川通線 (第1工区)	竹原町～ 竹原3丁目	L=215m W=18m	1,243,000	H24～32年度	168,800
その他道路施設補修工事事業(自転車ネットワーク整備事業)					2,600
【新規】花園町周辺地区放置自転車対策事業					4,499
松山港利用促進事業					428
公共交通利用促進環境整備事業					151,432
交通結節点整備事業					39,046
堀江港活性化事業					16,879
中心市街地活性化対策事業					8,549
(産業経済関係)					
都市ブランド推進事業					56,056
まちかど案内情報発信事業					12,358
まつやま産業まつり事業					15,249
労働福祉団体貸付金事業					265,000
商工会議所等運営補助金事業					6,050
松山市商業振興対策事業					8,812
松山市人材育成事業補助金事業					2,701
中小企業資金貸付事業					1,750,016
中小企業資金貸付金保証事業					164,653
新規産業育成事業					1,402,955
産業立地セールス事業					9,361

☆地域の魅力・活力があふれるまち【産業・交流】

事業概要	決算額
国際経済交流推進事業	31,566
プロテイン・アイランド・松山 国際シンポジウム開催事業	1,800
松山市商店街空洞化対策事業補助金事業	9,890
中心市街地活性化商業対策事業	7,270
テレワーク業務創出・育成事業	5,923
松山市雇用対策育成支援事業	36,411
【新規】 中小企業等クリエイティブビジネス推進事業	6,608
中心市街地エリアマネジメント支援事業	19,980
松山市EC(電子商取引)活性化支援事業	476
松山市ひとり親家庭等の在宅就業支援事業(安心こども基金)	102,728
松山市まちなか子育て・市民交流事業	35,336
中小企業創業・経営支援事業	21,341
【新規】 商工業再生プロジェクト推進事業	5,239
【新規】 企業経営や創業のための情報・学習支援事業	29,685
【新規】 中小企業支援体制整備事業	9,113
【新規】 高齢者雇用対策事業	11,539
【新規】 住まいるリフォーム補助事業	151,512
(公財)松山観光コンベンション協会運営補助事業	197,634
鹿島春まつり事業	450
風早海まつり事業	4,450
報道機関・印刷物等による宣伝事業	24,250
松山城薪能事業	3,600
にきたつの路日曜日開催事業	700
街角おもてなし事業	5,698
観光レンタサイクル事業	3,246
修学旅行誘致促進事業	5,310
企業研修旅行誘致促進事業	3,646
国際観光客誘致促進事業	16,706
観光おもてなし対策事業	765
鹿島賑わい活性化事業	17,531
鹿島管理事業	7,959
姫ヶ浜ビーチ管理事業	6,113
大串キャンプ場管理事業	625
広域観光連携事業	2,063
観光交流事業	3,305
「瀬戸内・松山」魅力創出事業	67,436
観光まちづくり事業	18,367
【新規】 スマイル松山プロジェクト推進事業	17,350
道後温泉活性化事業	41,745
「伊佐庭如矢」顕彰事業	10,000
道後温泉本館改築120周年記念事業	74,960
源泉井戸及び分湯場施設等の改修事業	54,886
椿の湯施設整備事業	172,600

☆地域の魅力・活力があふれるまち【産業・交流】

事業概要	決算額
有害鳥獣捕獲緊急対策事業	55,647
地産地消推進事業	239
まつやま農林水産まつり事業	2,594
まつやま農林水産物ブランド活性化対策事業	17,176
次代につながる果樹産地生産力向上支援事業	67,015
地元野菜等産地活性化事業	4,126
水田農業担い手支援事業	2,393
研究指導事業	6,570
市営市民農園管理事業	709
【新規】 持続可能な農業の構築事業	15,856
森林そ生緊急対策事業	481,405
市有林保育・管理事業	8,767
離島漁業再生支援交付金事業	27,580
タコ産卵増殖事業	2,812
栽培漁業推進事業	11,540
市単独漁場造成事業	3,456
【新規】 松山産ヒジキブランド化推進事業	2,407
睦月漁港海岸高潮対策事業	141,603
神ノ浦漁港海岸高潮対策事業	65,554
水産基盤ストックマネジメント事業	210,313
原材料交付事業	30,131
一般土地改良事業	577,381
林道整備事業	40,985
【新規】 「せっかく松山、やっぱり瀬戸の小魚」魚食普及推進事業	2,972

平成26年度 主要事業

☆健全で豊かな心を育むまち【教育・文化】

事業概要	決算額
(総務理財関係)	
ふるさと館管理運営事業	33,746
総合コミュニティセンター管理運営事業	593,758
総合コミュニティセンター建物改修事業	319,601
野外活動センター管理運営事業	221,056
市民スポーツ活動活性化事業	5,349
松山市体育協会運営補助金交付事業	47,268
社会体育振興事業	41,660
スポーツセンター管理事業	100,721
中島B&G海洋センター事業	10,259
体育施設管理運営事業	53,245
中央公園管理運営事業	553,000
野球歴史資料館維持管理事業	8,451
中央公園改修整備事業	20,024
愛媛国体開催推進事業	15,197
(文教消防関係)	
放課後子どもプラン推進事業(放課後子ども教室運営事業)	51,825
体験学習を通じた人間力育成事業	4,665
夢・紙芝居事業	250
オンリーワンのふるさとづくり推進事業	29,763
公民館元気活力支援事業	64,044
中島総合文化センター管理事業	28,776
成人式典事業	6,640
学習アシスタント活用支援事業	27,668
松山市教育センター設置事業	302,792
外国青年招致事業	120,963
学校図書館運営支援員事業	29,381
まつやま小中学生文化体験学習事業	14,634
未来を拓け!松山こどもリーダーズ事業	1,760
New Dream Plan(特色ある学校づくり事業)	49,895
(仮称)中島シーサイド留学推進事業	173
小規模校等学校間交流等支援事業	773
開かれた学校づくり事業(通学区域の弾力化)	4,051
幼保小中連携推進事業	14,003
教育研究所事業	13,248
中学生英語力レベルアップ事業	1,276
「ふるさと松山学」教材活用事業	4,106
障がい等のある子どもの「学校生活支援員」活用支援事業	135,530
特別支援教育事業	20,699
まつやま中学校文化部活動指導支援事業	1,320
奨学資金貸付事業	211,569
私立学校等教育振興補助金	9,466
私立幼稚園就園奨励費補助事業	718,303
幼稚園庭芝生化事業	7,018
教職員研修事業	2,451
教職員こころの相談事業	2,855
教職員の任免権等の移譲に伴う準備事業	96
いじめ対策総合推進事業(いのちを守る相談事業)	10,928

☆健全で豊かな心を育むまち【教育・文化】

事業概要	決算額
小・中学校緑化推進事業	7,412
【新規】小学校防犯カメラ設置事業	7,433
【新規】中学校防犯カメラ設置事業	2,914
【新規】幼稚園防犯カメラ設置事業	559
東中校区小中連携校整備事業(東雲小)	894,415
東中校区小中連携校整備事業(東中)	98,917
釣島灯台旧官舎管理運営事業	1,336
県指定史跡庚申庵活用事業	9,274
葉佐池古墳整備推進事業	97,976
久米官衙遺跡群遺構保全事業	81,894
市内遺跡発掘調査事業	41,990
学校保健研修等事業	1,366
まつやま中学校運動部活動指導支援事業	6,248
学校体育振興事業	32,496
よりよい学校給食推進事業	567,541
栄養教諭を中核とした食育推進事業	5,562
【新規】学校給食共同調理場整備計画策定事業	7,050
図書館資料購入事業	60,425
読書振興事業	1,305
不登校対策総合推進事業	67,289
問題行動等対策事業	14,453
PTA活動推進事業	6,338
子ども育成事務事業	891
青少年センター管理運営事業	67,119
松山市青少年育成市民会議運営支援事業	6,400
(市民福祉関係)	
企業における人権教育推進事業	976
松山市人権教育推進協議会育成事業	23,540
(環境下水関係)	
【新規】フライブルク市姉妹都市提携25周年記念環境交流事業	1,286
(産業経済関係)	
(公財)松山国際交流協会運営補助事業	61,570
国際交流推進事業	6,546

平成26年度 主要事業

☆緑の映える快適なまち【環境・都市】

事業概要	決算額
(総務理財関係)	
情報通信基盤運用整備事業	55,259
(文教消防関係)	
学校給食食品廃棄物リサイクル事業	
(市民福祉関係)	
共同給水施設補助事業	221,359
(都市企業関係)	
石手川緑地整備事業	243,129
公園整備安全安心対策事業	29,330
北条公園(リフレッシュパーク)整備事業	78,222
空港周辺公園整備事業	4,293
都市緑化推進事業	14,746
生活道路整備事業	366,942
舗装補修工事事業	325,210
橋梁補修工事事業	25,744
松山マイロードふれあい制度	1,260
カーブミラーの整備	10,363
市営住宅修繕事業(水道メーターユニット設置工事事業)	9,297
市営住宅建替事業	6,290
市営住宅駐車場整備事業	86,990
地籍調査事業	209,184
景観整備支援事業	66
まちづくり初動期支援事業	1,329
優良建築物等整備支援事業	409,705
みんなで育む美しい街並みと賑わい創出事業	184,770
松山駅周辺整備事業	1,310,742
狭あい道路拡幅整備事業	24,047
久谷地区簡易水道統合整備事業【上水】	1,995,028
北条上水配水管整備事業【上水】	91,008
怒和地区簡易水道生活基盤近代化事業【簡水】	302,284
(環境下水関係)	
環境総合計画推進事業	173
地域における自然環境保全活動推進事業	1,610
【新規】 一般廃棄物(ごみ)処理基本計画改定事業	2,473
環境教育推進事業	2,761
まつやまRe・再来館管理運営事業	19,164
環境フェア実施事業	1,098
クリーンエネルギー等導入促進事業	139,208
地球温暖化対策事業	8,540
環境美化推進事業	3,286
大気悪臭環境保全事業	36,559
希少動植物保護事業	643
浄化槽対策事業	146,581
浄化槽設置整備事業	157,033
事業系廃棄物適正処理事業	1,491

☆緑の映える快適なまち【環境・都市】

事業概要	決算額
廃棄物適正処理事業	16,592
PCB廃棄物適正処理事業	2,795
産業廃棄物最終処分場支障等除去事業	277,620
家庭系ごみ減量・リサイクル事業	10,718
容器包装リサイクル事業	25,601
不法投棄ごみ防止対策事業	2,296
資源化物持ち去り行為防止対策事業	14,383
西クリーンセンター運営管理事業	850,869
中島リサイクルセンター運営管理事業	36,992
横谷埋立センター延命化推進事業	202,659
松山衛生事務組合負担金	603,264
管渠整備事業	2,304,780
下水道施設長寿命化事業(管渠・処理場・ポンプ場)	993,116
浄化センター建設事業	
・中央浄化センター建設事業(再掲)□(消化ガス発電設備整備 外)	758,176
・西部浄化センター建設事業□(水処理施設機械設備 外)	562,570
・北部浄化センター建設事業□(場内整備)	14,964
・北条浄化センター建設事業□(機械濃縮機設置実施設計委託)	1,304
公共下水道接続推進事業	3,656
雨水貯留浸透施設改造助成事業	4,000
(産業経済関係)	
水源林総合整備事業	14,244
緑のダム緊急整備促進事業	28,775
(水資源対策関係)	
新たな水源かん養林事業	56,582
雨水利用促進事業	11,964
節水推進事業	20,155
地下水保全策検討事業	8,800
石手川ダム水源地域ビジョン推進事業	261

平成26年度 主要事業

☆市民とつくる自立したまち【自治・行政】

事業概要	決算額
(総務理財関係)	
行政改革進行管理事務	251
職員研修事業	7,094
派遣研修事業	16,667
昇任試験事務	1,605
電子入札制度の実施事業	39,801
【新規】 財務会計システム再構築事業	18,943
納税推進プログラム	41,338
個人市県民税賦課事業(特別徴収完全実施業務関連)	8,092
庁舎管理事務(庁舎)(庁舎本館電気室受配電設備改修事業)	16,951
【新規】 公共施設再編成計画策定事業	9,138
学生による政策論文募集事業	513
既存システム運用事務	1,045,763
(市民福祉関係)	
市民との対話事業	1,338
地域におけるまちづくり推進事業	33,481
【新規】 地域協働活動応援事業	56,998
市民活動推進事業	11,771
市長へのわがまちメール	236
市民相談事業	9,642
コールセンター及び総合案内運営事業	25,070
【新規】 「松山市総合窓口センター」リニューアル事業	20,794

健全な財政運営へのガイドラインにかかる調書

平成26年度決算の速報値がまとまりましたので、健全な財政運営へのガイドライン(平成26年3月改定)による財政指標の数値を報告します。

なお、健全化判断比率については、今後、監査委員の審査に付し、その意見を付けて議会へ報告するとともに市民の皆様へ公表することとなっておりますので、今回の公表には含まれておりません。

また、普通会計にかかる平成26年度の数値は、現在作業中の決算統計分析により算出されたもので、今後若干変更があり得ることをご承知おきください。

1. 財政健全化に向けての数値目標の設定

- (1) 財政調整基金は標準財政規模の10%以上を確保する。
(財政調整基金比率)

平成22年度決算数値	15.4 %
平成23年度決算数値	16.0 %
平成24年度決算数値	15.9 %
平成25年度決算数値	18.4 %
平成26年度決算数値	18.5 %

- (2) 経常収支比率90%未満。(普通会計)

平成22年度決算数値	84.7 %
平成23年度決算数値	85.6 %
平成24年度決算数値	88.2 %
平成25年度決算数値	86.7 %
平成26年度決算数値(速報値)	86.5 %

- (3) 健全化判断比率

- ①実質赤字比率
②連結実質赤字比率
③実質公債費比率
④将来負担比率

} 10月頃公表予定

- (4) 債務償還可能年限が市債平均償還期間を上回らない。

平成26年度決算数値(速報値)	(a) > (b)
市債平均償還期間 (a)	13.0 年
債務償還可能年限 (b)	6.5 年

- (5) 交付税措置のない公債費等が留保財源を上回らない。

平成26年度決算数値(速報値)	(c) > 1.0
交付税措置のない公債費等に対する留保財源の比率 (c)	3.5

2. 財政健全化に向けて取り組む基本的事項

- (1) 市税収入は前年度の収納率を下回らないよう努める。

平成22年度決算数値	93.3 %
平成23年度決算数値	94.0 %
平成24年度決算数値	94.5 %
平成25年度決算数値	95.2 %
平成26年度決算数値	95.9 %

- (2) 市債依存度10%未満。(普通会計)

平成22年度決算数値	8.9 %
平成23年度決算数値	9.2 %
平成24年度決算数値	9.8 %
平成25年度決算数値	8.8 %
平成26年度決算数値(速報値)	7.7 %

- (3) 市全体の市債残高が前年度を上回らない。

平成22年度決算数値	334,892	百万円
平成23年度決算数値	332,829	百万円
平成24年度決算数値	330,158	百万円
平成25年度決算数値	329,904	百万円
平成26年度決算数値	328,103	百万円