

平成 21 年度 財政事情の公表

松 山 市 の 財 政

(掲載項目)

- ・公表の概要
- ・平成21年度決算額（総括）
- ・一般会計款別予算及び収支決算状況（歳入・歳出）
- ・一般会計性質別歳出決算状況
- ・特別会計予算及び収支決算状況
- ・松山市の財政状況（一般会計）
- ・市債の状況
- ・市税負担の状況
- ・市有財産の状況
- ・重点的な取り組み事業及び主要な事業（抜粋）
- ・健全な財政運営へのガイドラインにかかる調書

平成 21 年度 松山市財政事情の公表

本市では、市民の皆さんからの税金や国・県の支出金、市債（市の借金）等がどのように使われているか、その財政状況について、条例に基づき毎年7月と10月の2回公表することによりご理解を頂きながら、第5次松山市総合計画に掲げる基本理念のもと、「憧れ誇り 日本一のまち 松山」の実現に向け、平成21年3月に改定した「健全な財政運営へのガイドライン」を踏まえつつ、これまで培ってきた財政的な体力を活かし、「削るべきものは削るがやるべきことはやる」との強い姿勢で、各分野にわたる施策を積極的に推進しております。

そこで今回は、第5次松山市総合計画の実現に向け実施した平成21年度の決算に係る財政状況をお知らせします。

平成21年度一般会計の実質収支は21億5,971万円の黒字となり52年連続で黒字を確保したものの、実質単年度収支については、市全体の高金利地方債について、昨年度に引き続き基金等を活用して繰上償還を行ったことから、10億2,080万円の赤字となりました。しかし、平成17年度をピークに市債残高が減少傾向に転じている中、今回の繰上償還によりさらに後年度の利払いの抑制が図られるため、長期的には財政の健全化につながることであります。

また、歳入面においては、景気低迷の影響による企業収益の急激な悪化により、法人市民税は前年度に比べて17億1,452万円、率にして22.4%の減収となったものの、市税全体では22億97万円、対前年度比で3.2%の落ち込みにとどまりました。また、地方交付税は税収の落ち込みによる基準財政収入額の大幅な減額と新たに地域雇用創出推進費が加算されたことなどにより10億7,718万円の増となっており、市債についても交付税の振り替えである臨時財政対策債等の増額により30億8,520万円の増加となりました。

一方、歳出面につきましても、新行政改革大綱に沿った定員管理の適正化による人件費の抑制に努める中で、小学校就学前までの医療費の完全無料化、放課後子ども教室の拡充と計画的な児童クラブの整備など子育て環境を支援する事業のほか、正規雇用を目指す若年者の職業訓練費用の支援、母子家庭や障害者の雇用促進等本市のニューセーフティネットと国の緊急雇用対策を組み合わせることで市民の自立と雇用の安定に努め、さらにスペシャルドラマ「坂の上の雲」の放映を活かした航空・鉄道会社や横須賀市との連携による松山旅行の商品化や修学旅行の誘致など観光交流人口の拡大やまつやま農林水産ブランドの販路拡大、地元企業への需要創出緊急対策として道路、農道、水路等の身近な社会資本整備、小中学校校舎の緊急耐震化工事など市政の重要課題に対し積極的に取り組みました。

以上が平成21年度の財政事情の概要です。市民の皆さんの深いご理解と積極的なご助言、ご協力をお願いいたします。

平成22年7月 松山市長 中村時広

平成21年度 決算額 (総括)

1. 一般会計

(単位：千円、%)

区 分	21年度 (ア)	20年度 (イ)	差引 (ア)-(イ)=(ウ)	伸率 (ウ)／(イ)
最終予算額	183,567,725	172,570,021	10,997,704	6.4
収入済額 (A)	170,581,191	163,437,087	7,144,104	4.4
支出済額 (B)	165,488,468	150,071,594	15,416,874	10.3
形式収支 (A)-(B)=(C)	5,092,723	13,365,493	△ 8,272,770	△ 61.9
事業繰越充当財源 (D)	2,933,008	10,754,198	△ 7,821,190	△ 72.7
実質収支 (C)-(D)=(E)	2,159,715	2,611,295	△ 451,580	△ 17.3
単年度収支 (F)	△ 451,580	668,463	△ 1,120,043	△ 167.6
積立金 (G)	100,000	100,000	0	0.0
繰上償還金 (H)	1,130,779	618,948	511,831	82.7
積立金取崩額 (I)	1,800,000	1,700,000	100,000	5.9
実質単年度収支 (F)+(G)+(H)-(I)=(J)	△ 1,020,801	△ 312,589	△ 708,212	226.6

2. 特別会計

(単位：千円)

区 分	最終予算額	歳入決算額	歳出決算額	差 引 額
21 年 度	154,217,615	144,549,310	142,268,174	2,281,136
20 年 度	140,427,388	131,212,139	129,187,097	2,025,042

3. 主要な事業

・生活保護と自立支援	17,447,536 千円	・広域交通網の充実	2,367,014 千円
・高齢者・障がい者が安心できる暮らしの支援	13,376,953 千円	・生活道路の整備	2,145,461 千円
・子育て環境の整備	9,087,717 千円	・(農林水産業)生産基盤の整備	2,124,481 千円
・ごみの適正処理の推進	4,291,308 千円	・都心部の再整備と機能の強化	1,712,138 千円
・子育てと社会参加の両立支援	4,243,748 千円	・健全な財政運営	1,687,614 千円
・教育施設・設備の整備	3,408,124 千円	・心と体の健康教育の推進	1,680,682 千円
・幹線道路網の整備	2,510,319 千円	・保健・予防の推進	1,594,199 千円

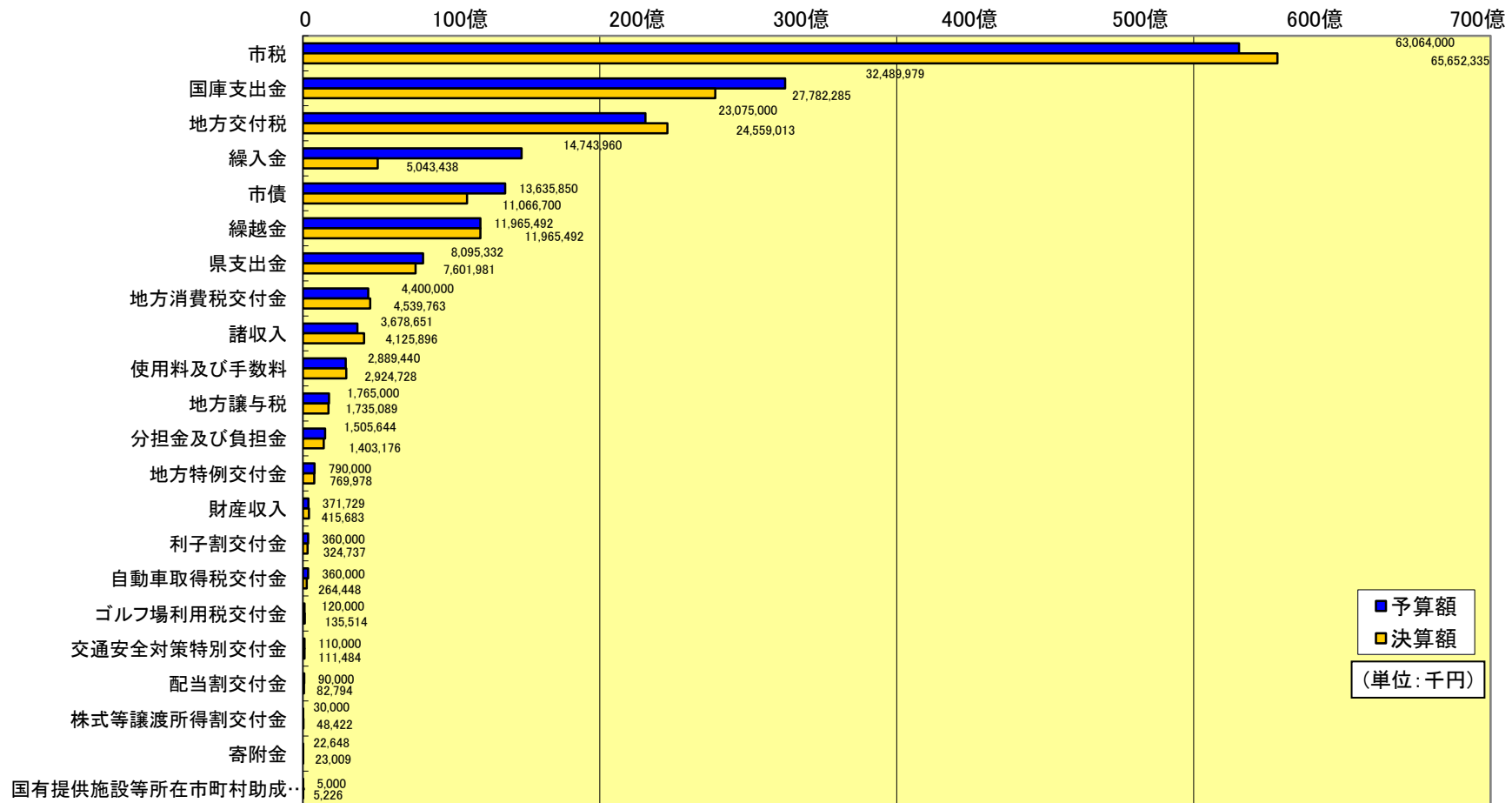
一般会計款別予算及び収支決算状況

一般会計歳入歳出予算に対する執行状況は以下のとおり。

【歳入】

歳入の大宗を占める市税収入は、予算額に対し、その収入割合が104.1%で、25億8,834万円上回り、また、地方交付税においても106.4%で、14億8,401万円上回った。

一方、決算収支の均衡を考慮したうえで、繰入金においては財政調整基金等のとりくずしの一部を不執行としたことなどにより、歳入全体では予算額を下回り、執行率は92.9%となった。



一般会計款別予算及び収支決算状況

【歳入】

(単位:千円、%)

款	平成21年度					増減額 (A) - (B)	増加率	平成20年度				
	予算額	決算額 (A)	予算に対する増減	収入割合	(A)の構成比			予算額	決算額 (B)	予算に対する増減	収入割合	(B)の構成比
○市 税	63,064,000	65,652,335	2,588,335	104.1	38.5	△ 2,200,972	△ 3.2	66,910,000	67,853,307	943,307	101.4	41.5
国庫支出金	32,489,979	27,782,285	△ 4,707,694	85.5	16.3	△ 3,739,868	△ 11.9	33,254,058	31,522,153	△ 1,731,905	94.8	19.3
地方交付税	23,075,000	24,559,013	1,484,013	106.4	14.4	1,077,179	4.6	22,391,000	23,481,834	1,090,834	104.9	14.4
○繰入金	14,743,960	5,043,438	△ 9,700,522	34.2	3.0	315,734	6.7	12,445,313	4,727,704	△ 7,717,609	38.0	2.9
市 債	13,635,850	11,066,700	△ 2,569,150	81.2	6.5	3,085,200	38.7	10,392,600	7,981,500	△ 2,411,100	76.8	4.9
○繰越金	11,965,492	11,965,492	0	100.0	7.0	8,145,024	213.2	3,820,468	3,820,468	0	100.0	2.3
県支出金	8,095,332	7,601,981	△ 493,351	93.9	4.5	1,035,878	15.8	6,810,164	6,566,103	△ 244,061	96.4	4.0
地方消費税交付金	4,400,000	4,539,763	139,763	103.2	2.7	81,818	1.8	4,500,000	4,457,945	△ 42,055	99.1	2.7
○諸収入	3,678,651	4,125,896	447,245	112.2	2.4	99,695	2.5	3,595,112	4,026,201	431,089	112.0	2.5
○使用料及び手数料	2,889,440	2,924,728	35,288	101.2	1.7	11,673	0.4	2,875,585	2,913,055	37,470	101.3	1.8
地方譲与税	1,765,000	1,735,089	△ 29,911	98.3	1.0	△ 259,613	△ 13.0	1,410,000	1,994,702	584,702	141.5	1.2
○分担金及び負担金	1,505,644	1,403,176	△ 102,468	93.2	0.8	△ 73,992	△ 5.0	1,547,511	1,477,168	△ 70,343	95.5	0.9
地方特例交付金	790,000	769,978	△ 20,022	97.5	0.5	△ 87,509	△ 10.2	857,487	857,487	0	100.0	0.5
○財産収入	371,729	415,683	43,954	111.8	0.2	△ 38,602	△ 8.5	389,083	454,285	65,202	116.8	0.3
利子割交付金	360,000	324,737	△ 35,263	90.2	0.2	△ 66,333	△ 17.0	360,000	391,070	31,070	108.6	0.2
自動車取得税交付金	360,000	264,448	△ 95,552	73.5	0.2	△ 193,156	△ 42.2	260,000	457,604	197,604	176.0	0.3
ゴルフ場利用税交付金	120,000	135,514	15,514	112.9	0.1	1,485	1.1	120,000	134,029	14,029	111.7	0.1
交通安全対策特別交付金	110,000	111,484	1,484	101.3	0.1	△ 1,962	△ 1.7	110,000	113,446	3,446	103.1	0.1
配当割交付金	90,000	82,794	△ 7,206	92.0	0.0	△ 24,226	△ 22.6	290,000	107,020	△ 182,980	36.9	0.1
株式等譲渡所得割交付金	30,000	48,422	18,422	161.4	0.0	△ 6,266	△ 11.5	180,000	54,688	△ 125,312	30.4	0.0
○寄附金	22,648	23,009	361	101.6	0.0	△ 16,639	△ 42.0	46,640	39,648	△ 6,992	85.0	0.0
国有提供施設等所在市町村助成交付金	5,000	5,226	226	104.5	0.0	△ 444	△ 7.8	5,000	5,670	670	113.4	0.0
歳入合計	183,567,725	170,581,191	△ 12,986,534	92.9	100.0	7,144,104	4.4	172,570,021	163,437,087	△ 9,132,934	94.7	100.0

・○印は自主財源。決算額の内、自主財源 91,553,757千円 (53.7%)、依存財源79,027,434千円 (46.3%)

・予算額は、当初予算額に平成20年度からの繰越予算額を加え、6月、9月、12月、3月の各議会での議決(補正予算)と、市長の専決処分により変更した最終確定額。

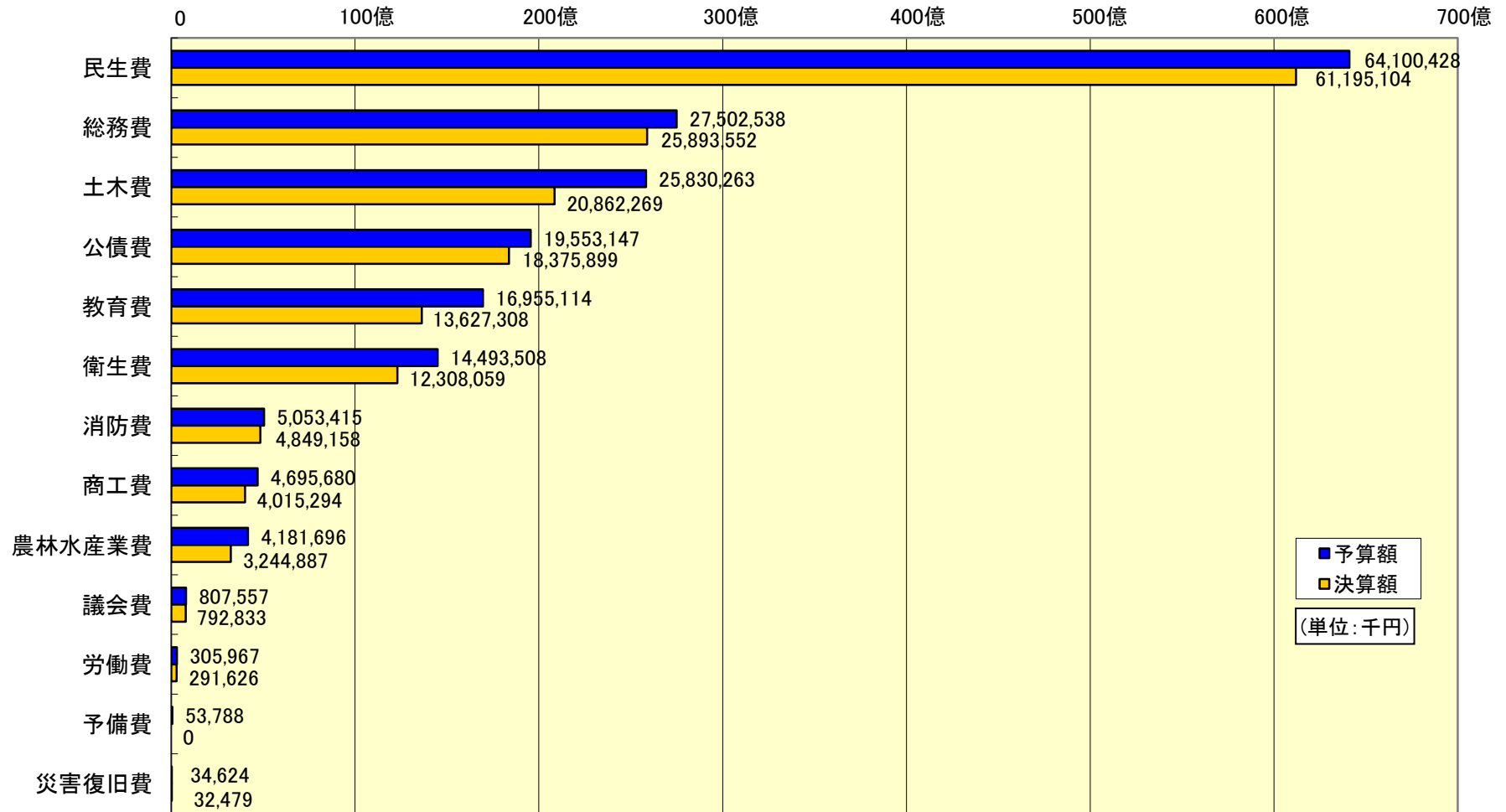
・構成比は、合計しても100%にならない場合がある。

一般会計款別予算及び収支決算状況

【歳出】

近年の財政状況に鑑みて歳出を抑制した結果、予算額に対し、執行率は90.2%となった。

なお、翌年度への事業繰越額は合計で90億4,591万円(5.5%)があるため、歳出の実質残額は、90億3,334万円となり、この場合の執行率は95.1%となる。



一般会計款別予算及び収支決算状況

【歳 出】

(単位:千円、%)

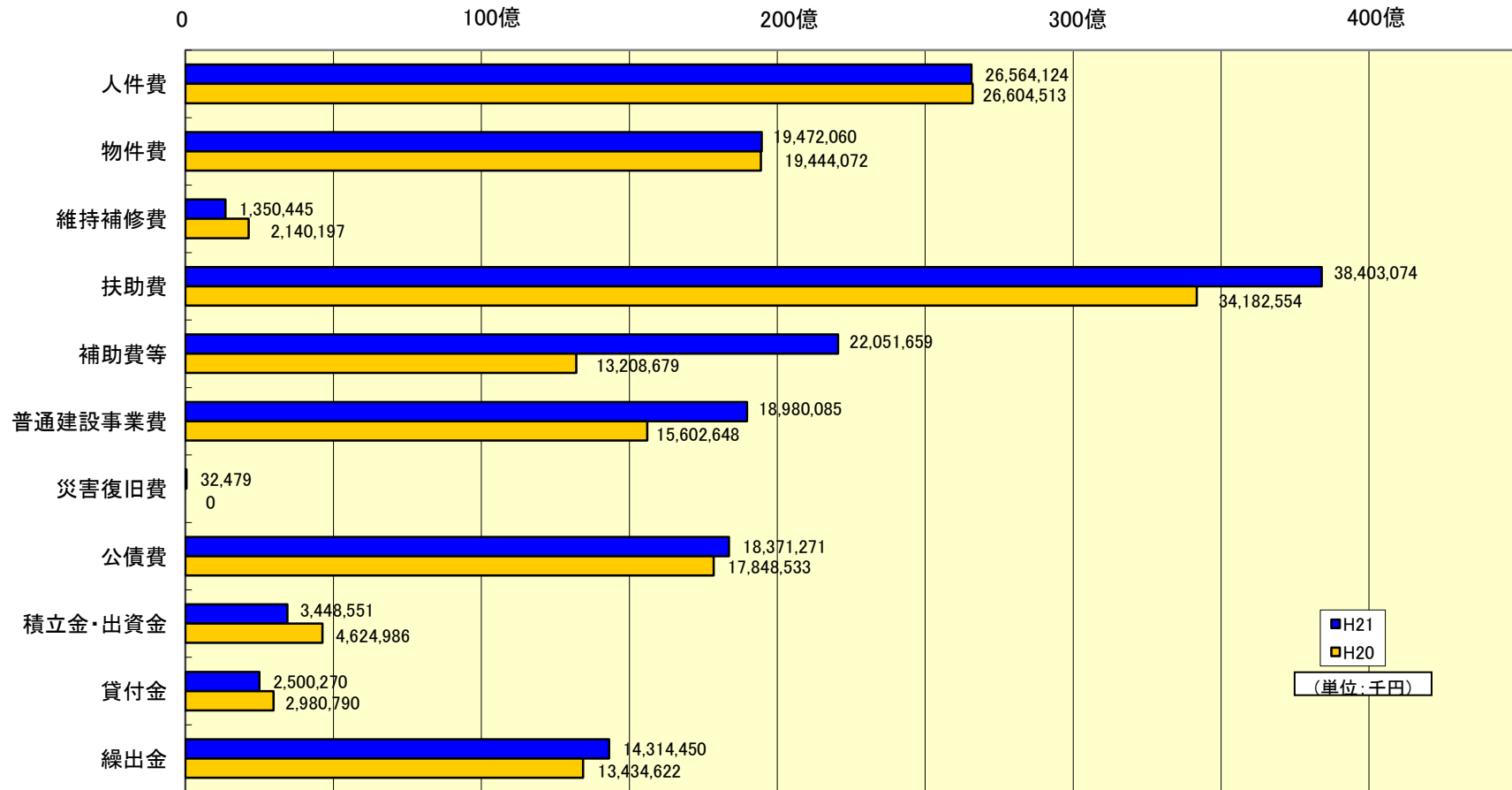
款	平成 21 年 度					増減額 (A) - (B)	増加率	平成 20 年 度				
	予 算 額	決算額 (A)	不 用 額	執行率	(A)の構成比			予 算 額	決算額 (B)	不 用 額	執行率	(B)の構成比
民 生 費	64,100,428	61,195,104	(297,337) 2,905,324	95.5	37.0	5,024,454	8.9	59,697,857	56,170,650	(498,472) 3,527,207	94.1	37.4
総 務 費	27,502,538	25,893,552	(874,057) 1,608,986	94.1	15.6	7,219,311	38.7	27,791,373	18,674,241	(8,454,581) 9,117,132	67.2	12.4
土 木 費	25,830,263	20,862,269	(4,027,796) 4,967,994	80.8	12.6	180,329	0.9	26,661,112	20,681,940	(4,725,731) 5,979,172	77.6	13.8
公 債 費	19,553,147	18,375,899	(0) 1,177,248	94.0	11.1	523,320	2.9	18,238,204	17,852,579	(0) 385,625	97.9	11.9
教 育 費	16,955,114	13,627,308	(2,305,607) 3,327,806	80.4	8.2	793,575	6.2	13,897,502	12,833,733	(285,089) 1,063,769	92.3	8.6
衛 生 費	14,493,508	12,308,059	(828,320) 2,185,449	84.9	7.4	585,424	5.0	12,843,870	11,722,635	(251,385) 1,121,235	91.3	7.8
消 防 費	5,053,415	4,849,158	(9,000) 204,257	96.0	2.9	56,031	1.2	4,967,341	4,793,127	(47,000) 174,214	96.5	3.2
商 工 費	4,695,680	4,015,294	(0) 680,386	85.5	2.4	821,188	25.7	3,823,441	3,194,106	(2,400) 629,335	83.5	2.1
農 林 水 産 業 費	4,181,696	3,244,887	(701,652) 936,809	77.6	2.0	180,981	5.9	3,460,731	3,063,906	(281,023) 396,825	88.5	2.0
議 会 費	807,557	792,833	(0) 14,724	98.2	0.5	△ 11,007	△ 1.4	821,660	803,840	(0) 17,820	97.8	0.5
労 働 費	305,967	291,626	(0) 14,341	95.3	0.2	10,789	3.8	280,950	280,837	(0) 113	100.0	0.2
予 備 費	53,788	0	(0) 53,788	0.0	0.0	0	0.0	85,980	0	(0) 85,980	0.0	0.0
災 害 復 旧 費	34,624	32,479	(2,145) 2,145	93.8	0.0	32,479	皆増	0	0	(0) 0	-	-
歳 出 合 計	183,567,725	165,488,468	(9,045,914) 18,079,257	90.2	100.0	15,416,874	10.3	172,570,021	150,071,594	(14,545,681) 22,498,427	87.0	100.0

・不用額欄の()書きは、翌年度への繰越事業費で内数を表す。

・構成比は、合計しても100%にならない場合がある。

一般会計性質別歳出決算状況

定額給付金等により補助費が約88億円増加したほか、生活保護費をはじめとする社会保障関係費の増加に伴い扶助費が約42億円増、地域経済対策の取り組みなどにより普通建設事業費が約34億円増、高金利地方債の補償金免除繰上償還により公債費が約5億円増、繰出金が約9億円の増となった。一方で積立金・出資金が約12億円減、貸付金が約5億円減、維持補修費が約8億円の減となったが、全体では約154億円の増加となった。



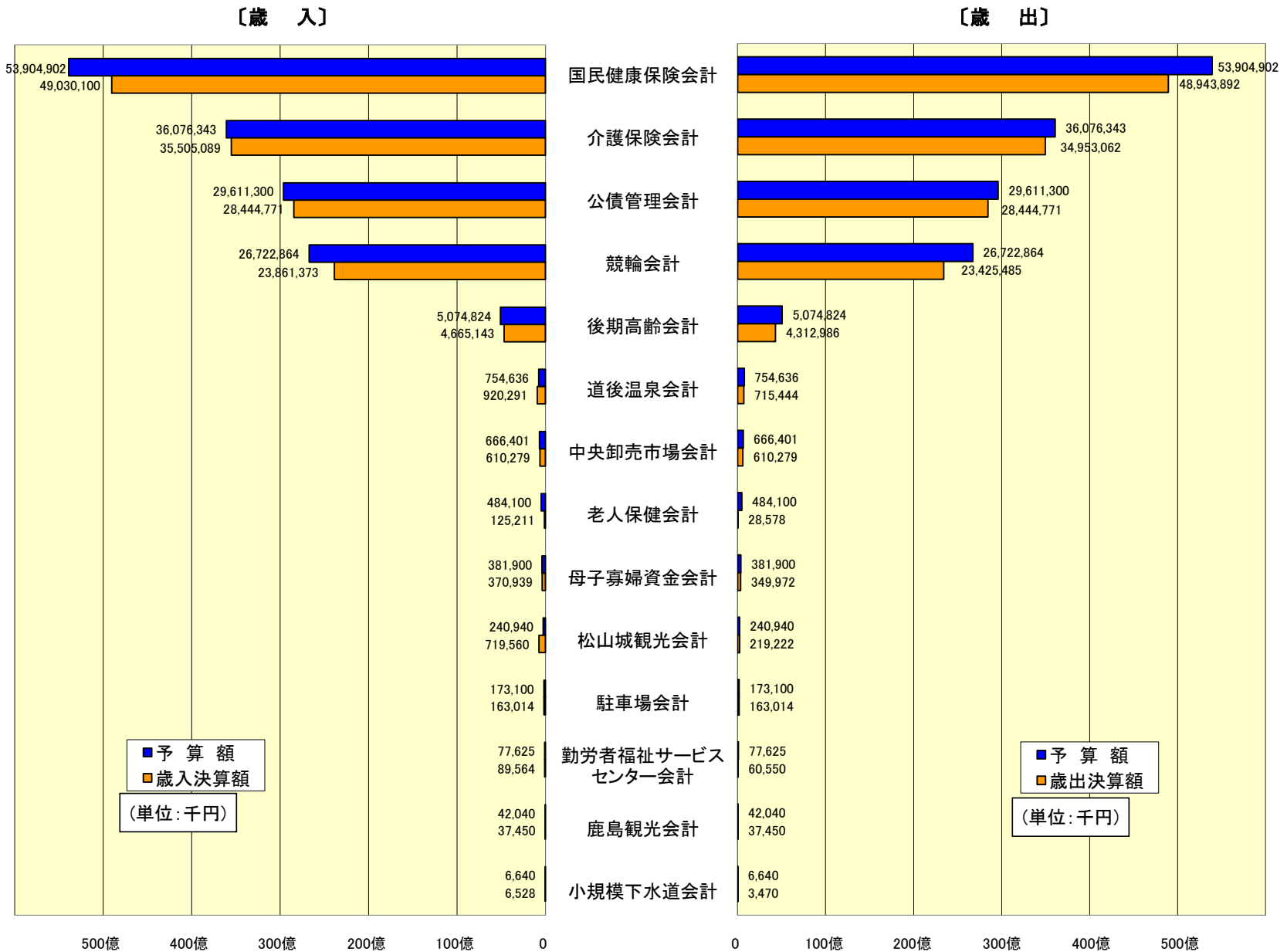
一般会計性質別歳出決算状況

(単位:千円、%)

区 分	21年度	構成比	20年度	構成比	差引	伸率	
人 件 費	26,564,124	16.1	26,604,513	17.7	△ 40,389	△ 0.2	
物 件 費	19,472,060	11.8	19,444,072	13.0	27,988	0.1	
維 持 補 修 費	1,350,445	0.8	2,140,197	1.4	△ 789,752	△ 36.9	
扶 助 費	38,403,074	23.2	34,182,554	22.8	4,220,520	12.3	
補 助 費 等	22,051,659	13.3	13,208,679	8.8	8,842,980	66.9	
普通建設事業費	18,980,085	11.5	15,602,648	10.4	3,377,437	21.6	
内 訳	補 助	7,629,444	4.6	5,300,858	3.5	2,328,586	43.9
	市 単 独	10,975,413	6.6	9,921,870	6.6	1,053,543	10.6
	国 県 負 担 金 等	375,228	0.2	379,920	0.3	△ 4,692	△ 1.2
災 害 復 旧 費	32,479	0.0	0	0.0	32,479	皆増	
公 債 費	18,371,271	11.1	17,848,533	11.9	522,738	2.9	
積立金・出資金	3,448,551	2.1	4,624,986	3.1	△ 1,176,435	△ 25.4	
貸 付 金	2,500,270	1.5	2,980,790	2.0	△ 480,520	△ 16.1	
繰 出 金	14,314,450	8.6	13,434,622	9.0	879,828	6.5	
合 計	165,488,468	100.0	150,071,594	100.0	15,416,874	10.3	

注) 構成比は、合計しても100%にならない場合がある。

特別会計予算及び収支決算状況



特別会計予算及び収支決算状況

(単位:千円)

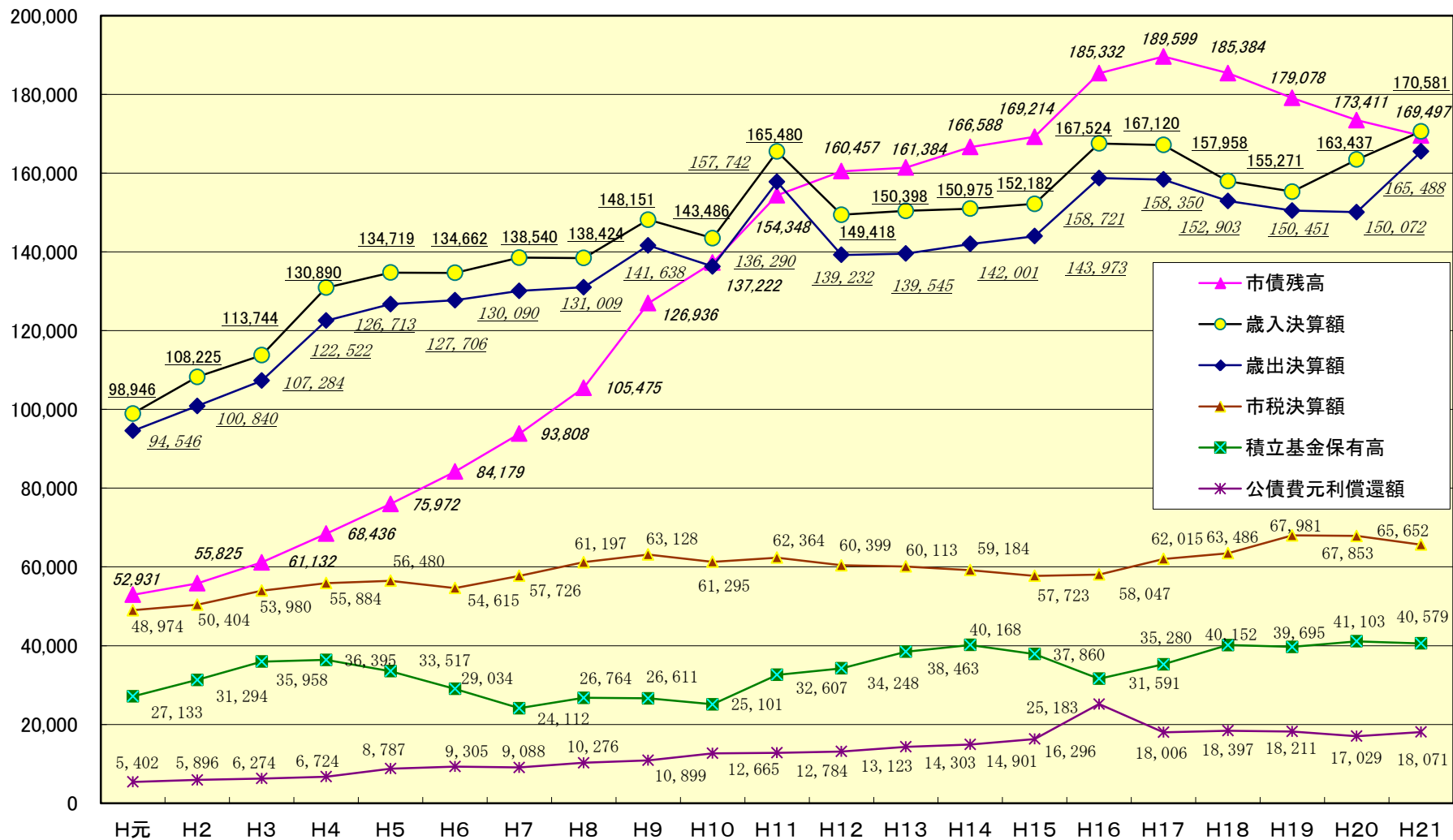
会計名	年度	予算額	収入済額(A)	支出済額(B)	差引額 (A)-(B)	会計名	年度	予算額	収入済額(A)	支出済額(B)	差引額 (A)-(B)
国民健康保険会計	21	53,904,902	(4,368,266) 49,030,100	48,943,892	86,208	老人保健会計	21	484,100	(9,343) 125,211	28,578	96,633
	20	50,539,222	(4,034,760) 47,527,562	47,553,351	△ 25,789		20	7,806,000	(249,583) 4,332,671	4,332,671	0
	対前年比	106.7	103.2	102.9	△ 334.3		対前年比	6.2	2.9	0.7	皆増
介護保険会計	21	36,076,343	(4,950,429) 35,505,089	34,953,062	552,027	母子寡婦資金会計	21	381,900	(59,963) 370,939	349,972	20,967
	20	35,146,720	(4,811,465) 34,798,288	34,206,476	591,812		20	381,950	(57,861) 391,519	365,977	25,542
	対前年比	102.6	102.0	102.2	93.3		対前年比	100.0	94.7	95.6	82.1
公債管理会計	21	29,611,300	(18,371,271) 28,444,771	28,444,771	0	松山城観光会計	21	240,940	(9,541) 719,560	219,222	500,338
	20	23,240,449	(17,848,533) 22,866,333	22,866,333	0		20	295,290	(33,340) 571,291	283,053	288,238
	対前年比	127.4	124.4	124.4	-		対前年比	81.6	126.0	77.4	173.6
競輪会計	21	26,722,864	23,861,373	23,425,485	435,888	駐車場会計	21	173,100	(40,319) 163,014	163,014	0
	20	16,381,690	14,516,434	13,854,929	661,505		20	178,410	(58,593) 174,821	174,821	0
	対前年比	163.1	164.4	169.1	65.9		対前年比	97.0	93.2	93.2	-
後期高齢会計	21	5,074,824	(936,043) 4,665,143	4,312,986	352,157	勤労者福祉サービスセンター会計	21	77,625	(10,837) 89,564	60,550	29,014
	20	4,670,507	(819,938) 4,175,525	3,900,106	275,419		20	59,090	(11,491) 79,169	48,159	31,010
	対前年比	108.7	111.7	110.6	127.9		対前年比	131.4	113.1	125.7	93.6
道後温泉会計	21	754,636	920,291	715,444	204,847	鹿島観光会計	21	42,040	(27,122) 37,450	37,450	0
	20	978,820	(8,739) 1,074,559	900,432	174,127		20	42,090	(27,709) 38,449	38,449	0
	対前年比	77.1	85.6	79.5	117.6		対前年比	99.9	97.4	97.4	-
中央卸売市場会計	21	666,401	(154,259) 610,279	610,279	0	小規模下水道会計	21	6,640	6,528	3,470	3,058
	20	673,820	(165,702) 632,361	632,361	0		20	33,330	33,159	29,979	3,180
	対前年比	98.9	96.5	96.5	-		対前年比	19.9	19.7	11.6	96.2
						特別会計合計	21	154,217,615	(28,937,391) 144,549,310	142,268,174	2,281,136
							20	140,427,388	(28,127,712) 131,212,139	129,187,097	2,025,042
							対前年比	109.8	110.2	110.1	112.6

(注1) ()内数字は、歳入については一般会計からの繰入金で、歳出については一般会計への繰出金で内数を表す。(注2) 対前年比はパーセントの数字を表す。

(注3) 金額・比率は表示単位未満を四捨五入したものであるため、合計と内訳が一致しない場合がある。

松山市の財政状況（一般会計）

単位：百万円



市債の状況

【一般会計】 (単位:千円、%)

区分	21年度末現在高	構成比	20年度末現在高	増減率
土木債	86,997,008	25.9	89,681,189	△3.0%
臨時財政対策債	39,596,647	11.8	35,618,270	11.2%
減税補てん債	10,290,180	3.1	11,564,729	△11.0%
教育債	9,154,792	2.7	11,471,704	△20.2%
衛生債※	8,980,034	2.7	8,995,468	△0.2%
総務債	4,220,722	1.3	4,959,277	△14.9%
その他				
公営住宅建設債	4,027,461	1.2	4,435,771	△9.2%
消防債	1,816,885	0.6	1,649,960	10.1%
臨時税収補てん債	1,595,192	0.5	1,785,932	△10.7%
民生労働債	1,063,727	0.3	1,225,387	△13.2%
商工債	717,155	0.2	736,945	△2.7%
地域改善対策債	396,109	0.1	556,370	△28.8%
転貸債	371,932	0.1	391,518	△5.0%
災害復旧債	258,820	0.1	327,729	△21.0%
公有林	10,345	0.0	11,174	△7.4%
小計	10,257,626	3.1	11,120,786	△7.8%
合計	169,497,009	50.5	173,411,423	△2.3%

※H20.4.1付 簡易水道特別会計の一部(釣島簡易水道)が一般会計へ移管

【特別会計】 (単位:千円、%)

区分	21年度末現在高	構成比	20年度末現在高	増減率
競輪	4,712,940	1.4	5,171,764	△8.9%
母子寡婦貸付	1,042,540	0.3	949,640	9.8%
駐車場	796,969	0.2	880,070	△9.4%
中央市場	179,644	0.1	197,593	△9.1%
鹿島観光	22,049	0.0	29,212	△24.5%
合計	6,754,142	2.0	7,228,279	△6.6%

【企業会計】 (単位:千円、%)

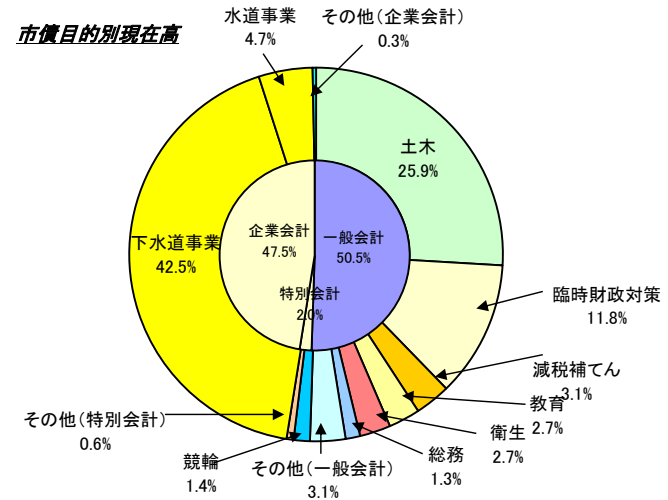
区分	21年度末現在高	構成比	20年度末現在高	増減率
下水道事業※	142,582,906	42.5	145,116,285	△1.7%
水道事業	15,641,091	4.7	16,037,794	△2.5%
簡易水道事業(法適)	951,159	0.3	858,270	10.8%
工業用水道事業	45,062	0.0	58,881	△23.5%
合計	159,220,218	47.5	162,071,230	△1.8%

※H20.4.1付 企業会計へ移管

【一般会計、特別会計及び企業会計】 (単位:千円、%)

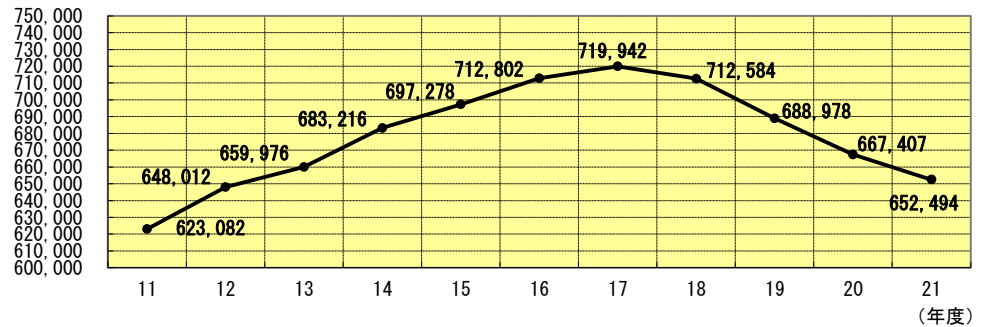
区分	21年度末現在高	構成比	20年度末現在高	増減率
財務省	115,648,825	34.5	114,119,758	1.3%
地方公共団体金融機構	79,382,338	23.7	82,610,019	△3.9%
銀行等	77,877,624	23.2	78,088,405	△0.3%
旧郵政公社	54,866,913	16.4	59,856,984	△8.3%
その他	7,695,669	2.3	8,035,766	△4.2%
合計	335,471,369	100.0	342,710,932	△2.1%

構成比は合計しても100%にならない場合がある。

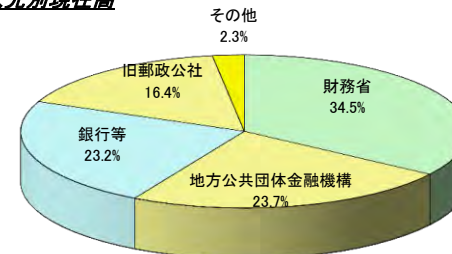


(単位:円)

市債残高にみる市民一人当たりの借入金

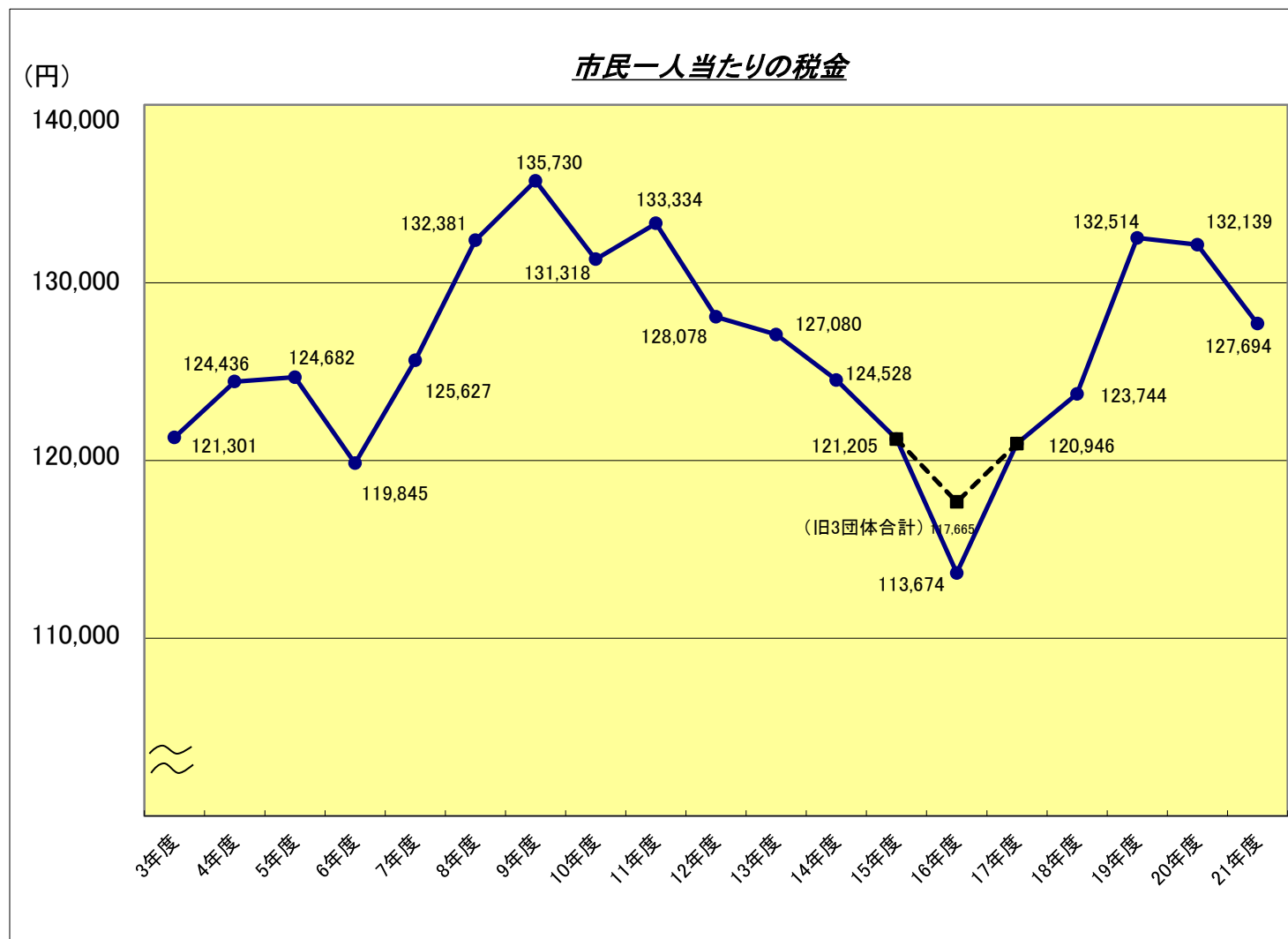


市債借入先別現在高



市税負担の状況

年度	市税 (千円)	人口
3	53,980,470	445,010
4	55,884,376	449,099
5	56,479,840	452,988
6	54,614,929	455,711
7	57,725,989	459,502
8	61,197,327	462,280
9	63,128,230	465,101
10	61,295,225	466,769
11	62,363,646	467,723
12	60,398,531	471,574
13	60,112,676	473,029
14	59,183,721	475,264
15	57,722,888	476,240
16	58,046,841	510,645
(旧3団体合計)	60,084,960	510,645
17	62,015,483	512,751
18	63,485,550	513,038
19	67,980,948	513,008
20	67,853,307	513,496
21	65,652,335	514,137



19年度以降は税源移譲分を含む

* 人口は3月31日現在の推計人口

市有財産の状況

市では市政を進めるうえに必要な様々の財産を保有しており、それぞれの目的に応じて適正な管理のもとに、安全かつ効率的に運用するよう努めています。

基金の状況

(単位:千円)

基金の種類		21年度末	20年度末	増減	
積立基金	財政調整基金	15,000,000	15,300,000	△ 300,000	
	消防基金	53,100	53,100	0	
	道後温泉事業施設整備基金	615,400	444,273	171,127	
	競輪収益積立金	777,862	776,748	1,114	
	減債基金	8,670,000	9,970,000	△ 1,300,000	
	松山城山索道事業施設等整備基金	332,100	332,100	0	
	国民健康保険事業運営基金	2,030	2,030	0	
	水源の森基金	525,147	525,148	△ 1	
	21世紀松山創造基金	7,049,644	6,045,507	1,004,137	
	のびのび教育推進基金	1,802,800	2,097,600	△ 294,800	
	介護保険事業運営基金	1,189,806	915,399	274,407	
	城山公園整備基金	1,008,011	1,038,459	△ 30,448	
	観光開発等産業活性化基金	1,143,400	736,900	406,500	
	市民活動推進基金	12,067	14,007	△ 1,940	
	都市緑化基金	536,992	545,448	△ 8,456	
	合併振興基金	4,000,000	4,000,000	0	
	介護従事者処遇改善臨時特例基金	109,593	290,211	△ 180,618	
	小計	42,827,952	43,086,930	△ 258,978	
	定額運用基金	土地開発基金	4,760,000	4,760,000	0
		教育文化施設資料購入基金	300,000	300,000	0
小計		5,060,000	5,060,000	0	
合計		47,887,952	48,146,930	△ 258,978	

公有財産、債権の状況

	21年度末	20年度末	増減
土地 (㎡)	20,225,399	20,199,775	25,624
建物 (㎡)	1,677,199	1,676,113	1,086
株券 (千円)	269,000	254,000	15,000
出資証券 (千円)	794,998	794,500	498
出えん金 (千円)	3,865,261	3,865,261	0
債権 (千円)	12,960,989	13,219,772	△ 258,783
合計	17,890,248	18,133,533	△ 243,285

重点的な取り組み事業及び

主要な事業

(抜 粋)

平成21年度 重点的な取組み事業

☆地球にやさしい日本一のまちづくり

(単位:千円)

重点的な取組み事業	決算額
(都市企業関係)	
城山公園整備事業	917,300
石手川緑地整備事業	178,134
(環境下水関係)	
地球温暖化対策事業	26,960
地球温暖化対策補助事業	172,207
資源化物持ち去り行為防止対策事業	19,115
新西クリーンセンター建設・運営事業	280,664
廃棄物適正処理事業	27,648
① PCB廃棄物適正処理事業	199

☆お年寄りや障害者にやさしい日本一のまちづくり

(単位:千円)

重点的な取組み事業	決算額
(市民福祉関係)	
特定健康診査実施事業	89,294
特定保健指導実施事業	10,961
地域包括支援センター運営事業	222,286
生活機能評価事業	39,524
ふれあいいきいきサロン事業	101,491
後期高齢者支援事業	382
後期健康診査事業	19,049
後期・はりきゅう施術扶助事業	31,621
心身(精神)障害者共同作業所運営補助事業	57,984
重度心身障害者医療助成事業	1,864,964
⑨ 障害者居住サポート事業	162
⑨ 障害者総合相談窓口事業	5,988
中島地域医療確保事業	74,106
(仮称)南部保健センター整備事業	152,960

☆のびのび教育日本一のまちづくり

(単位:千円)

重点的な取組み事業	決算額
(総務理財関係)	
スポーティングシティーマつやま推進事業	30,105
(文教消防関係)	
放課後子どもプラン推進事業(放課後子ども教室運営事業)	35,681
地域力活用学校応援事業	6,882
① 教員の指導力向上プログラム構築事業	393
学習アシスタント活用支援事業	25,551
まつやま小中学生文化体験学習事業	10,299
各界先輩わくわくセミナー事業	110
① 小学校外国語活動支援事業	14,807
特別支援教育事業	18,562
いじめ対策総合推進事業(いのちを守る相談事業)	5,998
分館建設事業	65,373
① 小学校緑化推進事業	2,407
① 小・中学校図書館図書整備事業	17,047
(市民福祉関係)	
乳幼児医療助成事業	1,080,245
母子家庭医療助成事業	678,882
児童クラブ室施設整備事業	145,833
(仮称)南部児童センター整備事業	261,179
① 家庭的保育モデル事業	12,070
小児救急医療支援実施事業補助金	181,000
妊婦・乳児健康診査事業	302,424

☆物語のある観光日本一のまちづくり

(単位:千円)

重点的な取組み事業	決算額
(産業経済関係)	
『坂の上の雲』を軸とした21世紀のまちづくり事業	31,760
『坂の上の雲』ミュージアム施設管理運営事業	111,078
『坂の上の雲』ミュージアム企画展示事業	24,182
① 一草庵公開活用事業	2,214
スペシャルドラマ『坂の上の雲』魅力創出事業	72,466
街角おもてなし事業	13,902
観光おもてなし対策事業	2,218
① 松山旅行商品化促進事業	16,934
修学旅行誘致促進事業	4,926
広域観光連携事業	2,219
みかんのまちの雰囲気づくり事業	519

☆元気、活力日本一のまちづくり

(単位:千円)

重点的な取組み事業	決算額
(総務理財関係)	
ことばのちからイベント事業	33,963
(都市企業関係)	
松山広域都市計画変更調査事業	10,899
松山外環状線(幹線道路整備事業)	717,595
松山外環状線(街路事業)	586,135
松山駅周辺整備事業	1,175,556
(産業経済関係)	
中心市街地活性化対策事業	3,439
中小企業資金貸付金保証事業	182,099
新規産業育成事業	10,439
太陽エネルギー活用ビジネス創出支援事業	8,276
中小企業ステップアップ支援事業	1,512
⑨ 松山市中小企業支援高度IT技術習得事業	53
⑨ 松山市産業立地促進事業	22,316
⑨ 松山市若年者正社員化支援事業	7,839
松山市テレワーク在宅就労促進事業	800
まつやま農林水産物ブランド化推進事業	4,000
まつやまブランド農産物生産支援事業	18,036
かんきつ農業経営複合化等推進事業	3,677
水田農業担い手支援事業	6,634
島しょ部農業活性化事業	1,349
魅力ある農産物の開発普及事業	9,128
⑨ 日本一のライム産地づくり事業	14,567
⑨ 安全な生鮮食品は市場がいちばん安心事業(中央市場分・水産市場分)	8,583

☆安全、安心日本一のまちづくり

(単位:千円)

重点的な取組み事業	決算額
(文教消防関係)	
第1次小・中学校校舎緊急耐震化事業	649,950
⑨ 公民館耐震化事業	3,160
北部消防機能強化事業	277,453
高度救助隊(スーパーレスキュー)整備事業	55,334
自主防災組織強化推進事業	19,880
⑨ 消防救急艇維持管理事業	28,202
災害用備蓄物資整備事業	8,135
⑨ 消防救急無線のデジタル化共同化事業	2,182
(市民福祉関係)	
麻しん・風しん予防接種事業	271,708
(都市企業関係)	
市営住宅改修事業	51,721
市営住宅建替事業	29,125
⑨ 市之井手浄水場土木構造物の耐震化事業【上水】	13,020
北条上水石綿セメント管更新事業【上水】	195,318
北条上水配水管整備事業【上水】	57,108
北条第1配水池の築造・改築【上水】	102,416
ダム・地下水間の相互連絡管整備事業【上水】	820,349
東中島地区簡易水道再編推進事業【簡水】	439,847
(環境下水関係)	
管渠改良事業(下水道地震対策緊急整備)	251,732
⑨ 中須賀第2雨水排水ポンプ場建設事業	96,459
(水資源対策関係)	
新規水源開発準備事業	7,014

☆その他の重点事業

(単位:千円)

重点的な取り組み事業	決算額
(総務理財関係)	
納税推進プログラム	20,832
離島振興事務事業	51,056
(市民福祉関係)	
地域におけるまちづくり推進事業	13,101
生活保護適正実施推進事業	10,800
食育推進事業	7,044
(都市企業関係)	
① 住居番号枝番導入事業	4,482
① 市営住宅駐車場整備事業	17,727
① 市営住宅修繕事業(水道メーター取替事業)	32,711

平成21年度主要事業

☆生活環境分野(自然と共生する安全で快適なくらしの充実)

(単位:千円)

主 要 事 業	決算額
(文教消防関係)	
北部消防機能強化事業 (再掲)	277,453
住宅防火推進事業	383
火災調査業務(消防防災科学技術研究推進事業)	12,179
メディカルコントロール体制充実事業	10,541
高度救助隊(スーパーレスキュー)整備事業 (再掲)	55,334
自主防災組織強化推進事業 (再掲)	19,880
⑨ 消防救急艇維持管理業務 (再掲)	28,202
⑨ がんばる自主防災応援事業	3,265
災害用備蓄物資整備事業 (再掲)	8,135
情報通信施設機器整備事業	17,717
⑨ 消防救急無線のデジタル化共同化事業 (再掲)	2,182
(市民福祉関係)	
⑨ 消費者行政活性化事業	20,268
まつやま安全・安心まちづくり啓発事業	7,329
⑨ 多重債務相談事業	1,440
共同給水施設補助事業	85,602
⑨ (仮称)松山市中島斎場建設事業	1,692
(都市企業関係)	
⑨ 市之井手浄水場土木構造物の耐震化事業【上水】(再掲)	13,020
北条上水石綿セメント管更新事業【上水】(再掲)	195,318
北条上水配水管整備事業【上水】(再掲)	57,108
北条第1配水池の築造・改築事業【上水】(再掲)	102,416
ダム・地下水間の相互連絡管整備事業【上水】(再掲)	820,349
東中島地区簡易水道再編推進事業【簡水】(再掲)	439,847

☆生活環境分野(自然と共生する安全で快適なくらしの充実)

(単位:千円)

主 要 事 業	決 算 額
都市公園整備推進事業	8,722
⑨ 空港周辺公園整備事業	37,204
公園リフレッシュ事業	62,562
都市緑化推進事業	15,201
生活道路整備事業	567,445
カーブミラーの整備	11,591
舗装補修工事事業	455,089
その他道路施設補修工事事業	140,950
松山マイロードふれあい制度	1,336
⑨ 市営住宅修繕事業(水道メーター取替事業) (再掲)	32,711
特定優良賃貸住宅供給促進事業家賃補助	264
高齢者向け優良賃貸住宅供給促進事業家賃補助	25,563
市営住宅改修事業 (再掲)	51,721
市営住宅建替事業 (再掲)	29,125
⑨ 市営住宅駐車場整備事業 (再掲)	17,727
木造住宅耐震診断事業	685
狭あい道路拡幅整備事業	20,909
(環境下水関係)	
環境総合計画推進事業	162
⑨ ゼロエミッションフォーラム・イン・松山開催事業	274
地球温暖化対策事業 (再掲)	26,960
地球温暖化対策補助事業(再掲)	172,207
環境教育推進事業	1,525
都市環境学習センター運営事業	9,121
環境美化推進事業	9,842
浄化槽設置整備事業	208,128

☆生活環境分野(自然と共生する安全で快適なくらしの充実)

(単位:千円)

主 要 事 業	決算額
浄化槽対策事業	123,869
大気悪臭環境保全事業	28,536
家庭系ごみ減量・リサイクル事業	3,699
生ごみ処理容器等購入費補助事業	2,762
容器包装リサイクル事業	10,769
蛍光灯・使用済乾電池の運搬・処理事業	5,724
不法投棄ごみ防止対策事業	3,112
資源化物持ち去り行為防止対策事業 (再掲)	19,115
西クリーンセンター運営管理事業	825,753
中島リサイクルセンター運営管理事業	43,666
新西クリーンセンター整備・運営事業 (再掲)	280,664
松山衛生事務組合負担金	720,005
廃棄物適正処理事業 (再掲)	27,648
事業系廃棄物適正処理事業	1,437
⑨ PCB廃棄物適正処理事業 (再掲)	199
公共下水道建設事業	4,437,831
管渠改良事業 (下水道地震対策緊急整備) (再掲)	251,732
合流式下水道緊急改善事業	147,934
中央浄化センター建設事業	65,675
西部浄化センター建設事業	10,549
北部浄化センター建設事業	284,820
北条浄化センター建設事業	291
⑨ 中須賀第2雨水排水ポンプ場建設事業 (再掲)	96,459
和泉雨水排水ポンプ場建設事業	117
西石井雨水排水ポンプ場建設事業	40,407
和気第1雨水排水ポンプ場建設事業	3,702

☆生活環境分野(自然と共生する安全で快適なくらしの充実)

(単位:千円)

主 要 事 業	決算額
雨水排水ポンプ場改築更新事業	11
中須賀・古三津地区雨水管渠整備事業	1,632
和気地区雨水管渠整備事業	77,583
高岡地区雨水管渠整備事業	90,824
天山・朝生田地区雨水管渠整備事業	303,552
西石井・和泉地区雨水幹線整備事業	540,581
公共下水道接続推進事業	5,492
雨水貯留浸透施設改造助成事業	9,666
⑨ 河川水路危険箇所調査事業(緊急雇用創出分)	7,245
下水排水路等整備事業	897,908
都市基盤河川改修事業(洗地川)	790
準用河川改修事業(傍示川)	81,707
準用河川改修事業(三反地川)	19,818
準用河川改修事業(長沢川)	20,673
がけ崩れ防災対策事業	21,965
新浜地区都市下水路事業	61,732
(産業経済関係)	
水源林総合整備事業	18,706
風早の森整備事業	11,740
(水資源対策関係)	
大規模建築物の雨水利用促進事業	3,600
石手川ダム水源地域ビジョン推進事業	330
新規水源開発準備事業(再掲)	7,014
節水型機器購入等促進事業	84,654
雨水貯留施設購入促進事業	75,182
市民の水源の森づくり活動助成事業	8

☆生活環境分野(自然と共生する安全で快適なくらしの充実)

(単位:千円)

主 要 事 業	決算額
① 雨水ネットワーク会議全国大会in松山準備事業	823
新たな水源かん養林事業	48,368

☆健康・福祉分野(健やかで安心して暮らせる支え合い社会の構築)

(単位:千円)

主 要 事 業	決算額
(市民福祉関係)	
国保システム開発事業	35,805
特定健康診査実施事業 (再掲)	89,294
特定保健指導実施事業 (再掲)	10,961
地域包括支援センター運営事業(再掲)	222,286
成年後見制度利用支援事業	150
介護給付適正化事業	12,976
介護サービス事業者指定事業	271
生活機能評価事業 (再掲)	39,524
介護予防事業	13,988
生きがいデイサービス事業	170,811
ふれあいいいききサロン事業(再掲)	101,491
配食サービス事業	22,660
緊急通報体制整備事業	35,988
徘徊高齢者家族支援サービス事業	848
敬老マッサージ補助事業	20,980
長寿祝金支給事業	106,540
すこやか介護支援事業	184,457
高齢者住宅等安心確保事業	6,738
軽費老人ホーム事務費補助事業	132,545
高齢者住宅整備資金貸付事業	104,033
いきがい交流センターしみず管理運営事業	10,782
施設措置入所事業	404,331
後期高齢者支援事業 (再掲)	382
後期健康診査事業 (再掲)	19,049
後期・はりきゆう施術扶助事業 (再掲)	31,621

☆健康・福祉分野(健やかで安心して暮らせる支え合い社会の構築)

(単位:千円)

主 要 事 業	決 算 額
① 高齢者グループホームスプリンクラー等整備補助事業	124,166
社会福祉施設巡回支援事業	6,048
重度障害者タクシー利用料金助成事業	31,727
障害児タイムケア事業	24,424
障害者自立支援制度(福祉サービス)事務事業	42,516
日中一時支援事業	28,198
障害福祉サービス事業	4,205,723
身体障害者施設支援事業	417
移動支援等事業	148,318
介護激励金支給事業	36,970
心身(精神)障害者共同作業所運営補助事業 (再掲)	57,984
巡回入浴サービス事業	10,624
重度身体障害者等緊急通報体制整備事業	870
障害児等療育支援事業	10,604
相談支援事業	53,594
共生のまちづくり啓発事業	708
地域活動支援センター事業	30,426
重度障害者在宅就労促進特別事業	999
重度障害児訪問看護利用助成事業	63
重度心身障害者医療助成事業 (再掲)	1,864,964
② 障害者居住サポート事業 (再掲)	162
③ 障害者総合相談窓口事業 (再掲)	5,988
④ 発達障害者就労支援ネットワーク事業	310
⑤ 障害者授産施設等販売促進モデル事業	522
⑥ 障害者社会福祉施設スプリンクラー等整備補助事業	29,468
生活保護適正実施推進事業 (再掲)	10,800

☆健康・福祉分野(健やかで安心して暮らせる支え合い社会の構築)

(単位:千円)

主 要 事 業	決 算 額
ホームレス自立支援事業	817
生活保護支給事業	16,895,156
中国残留邦人生活支援給付金事業	15,643
⑨ 住宅手当緊急特別措置事業	13,400
子育て支援総合コーディネート事業	2,992
(仮称)南部児童センター整備事業(再掲)	261,179
児童クラブ室施設整備事業(再掲)	145,833
放課後児童健全育成事業	262,421
児童館等管理運営事業	166,789
児童手当支給事業	3,824,061
乳幼児医療助成事業(再掲)	1,080,245
母子家庭医療助成事業(再掲)	678,882
育児支援家庭訪問事業	3,747
地域子育て支援拠点事業(ひろば型)	16,349
要保護児童対策事業	2,233
母子家庭等自立支援事業	33,903
地域保育所健康支援事業補助金	6,756
地域保育所特別運営補助事業	6,281
地域保育所補助事業	53,742
病児・病後児保育事業	21,041
休日・夜間保育事業	15,111
一時・特定保育事業	100,388
地域子育て支援拠点事業(センター型)	105,111
保育所大規模改修その他工事	41,952
保育所入所第3子保育料の無料化事業	9,301
事業所内保育施設整備促進事業	2,666

☆健康・福祉分野(健やかで安心して暮らせる支え合い社会の構築)

(単位:千円)

主 要 事 業	決算額
認定こども園設置運営事業	238,024
⑨ 家庭的保育モデル事業 (再掲)	12,070
急患医療センター運営事業	196,281
休日診療所運営補助金	15,873
病院群輪番制病院運営事業補助金	38,928
小児救急医療支援事業補助金 (再掲)	181,000
小児救急医療確保事業	1,804
中島地域医療確保事業 (再掲)	74,106
医療安全支援センター運営事業	7,297
⑨ 救急勤務医支援事業補助金	804
⑨ 産科医等確保支援事業補助金	2,570
健康づくり相談事業	1,609
食育推進事業 (再掲)	7,044
妊婦・乳児健康診査事業(再掲)	302,424
母子保健育児支援事業	13,136
生涯健康づくり推進事業	843
精神障害者自立支援事業	239,626
小児慢性特定疾患治療研究事業	95,611
不妊治療費助成事業	57,666
地域活動支援センター補助金	55,692
精神障害者地域移行支援事業	1,883
麻しん・風しん予防接種事業(再掲)	209,143
(仮称)南部保健センター整備事業 (再掲)	189,785
高齢者運動支援事業	8,044
高齢者健康づくり支援事業	5,600

☆教育・文化分野(豊かな人間性を育む教育・文化・スポーツの振興)

(単位:千円)

主 要 事 業	決算額
(総務理財関係)	
ことばのちからイベント事業 (再掲)	33,963
坊っちゃん文学賞運営事業	24,585
(財)松山国際交流協会運営補助事業	28,099
松山市文化協会運営補助事業	12,135
スポーティングシティまつやま推進事業 (再掲)	30,105
野外活動センター管理運営・振興事業	163,651
松山市体育協会運営補助金交付事業	43,282
クラブチーム支援事業	2,500
スポーツセンター管理事業	30,293
体育施設管理運営事業	81,535
中央公園管理運営事業	445,625
中央公園改修整備事業	36,821
(文教消防関係)	
小・中学校教職員校務用コンピュータ整備事業	57,768
PTA活動推進事業	6,430
成人式典事業	6,793
子ども育成事務事業	375
オンリーワンのふるさとづくり推進事業	29,852
公民館元気活力支援事業	63,434
放課後子どもプラン推進事業(放課後子ども教室運営事業)(再掲)	35,681
地域力活用学校応援事業(再掲)	6,882
⑨ 体験学習を通じた人間力育成事業	2,077
⑨ キッズジョブまつやま	2,000
⑨ いじめ予防スキッププログラム事業	327
地域ICT利活用モデル構築事業	12,070

☆教育・文化分野(豊かな人間性を育む教育・文化・スポーツの振興)

(単位:千円)

主 要 事 業	決算額
⑨ 夢・紙芝居事業	4,534
奨学資金貸付事業	244,306
教育研究所事業	8,929
開かれた学校づくり事業(通学区域の弾力化)	6,557
教職員研修事業	3,846
学習アシスタント活用支援事業(再掲)	25,551
外国青年招致事業	100,190
障害等のあるこどもの「学校生活支援員」活用支援事業	79,208
学校図書館運営支援員事業	26,706
私立幼稚園就園奨励費補助事業	487,569
New Dream Plan (特色ある学校づくり事業)	51,182
小中一貫校推進事業	16,418
小中連携による「国際・職業」教育推進事業	3,721
教職員の任免権等の移譲に伴う準備事業	80
まつやま小中学生文化体験学習事業(再掲)	10,299
各界先輩わくわくセミナー事業(再掲)	110
中学校基礎学力充実モデル事業	2,822
まつやま中学校文化部活動指導支援事業	1,160
⑩ 小学校外国語活動支援事業 (再掲)	14,807
⑪ 教員の指導力向上プログラム構築事業 (再掲)	393
⑫ 『坂の上の雲』語り部派遣事業	562
特別支援教育事業 (再掲)	18,562
いじめ対策総合推進事業(いのちを守る相談事業) (再掲)	14,403
⑬ ふるさと生活体験推進モデル事業	2,497
⑭ 教育課程研究指定校事業	206
⑮ 未来を拓け! 松山こどもリーダーズ事業	1,303

☆教育・文化分野(豊かな人間性を育む教育・文化・スポーツの振興)

(単位:千円)

主 要 事 業	決算額
① 小中学校・幼稚園環境整備事業(緊急雇用創出分)	5,034
① 幼稚園園庭管理事業(緊急雇用創出分)	2,847
① 小学校緑化推進事業 (再掲)	2,407
① 小・中学校図書館図書整備事業 (再掲)	17,047
小学校一時的余裕教室活用事業	27,250
第1次小・中学校校舎緊急耐震化事業 (再掲)	649,950
分館建設事業 (再掲)	65,373
① 公民館耐震化事業 (再掲)	3,160
① 中学校柔剣道場建設事業	1,318
釣島灯台旧官舎管理運営事業	6,429
県指定史跡庚申庵活用事業	8,500
① 一草庵公開活用事業(再掲)	2,214
市内遺跡発掘調査事業	65,643
久米官衙遺跡群遺構保全事業	120,701
① 埋蔵文化財センター20周年記念『発掘・松山の歴史』開催事業	2,278
学校体育振興事業	15,504
まつやま中学校運動部活動指導支援事業	5,162
① 児童生徒喫煙防止対策事業	139
よりよい学校給食推進事業	245,691
学校給食食品廃棄物リサイクル事業	10,438
① 中学校武道必修化に向けた地域連携指導実践校事業	2,729
博物館活性化事業	10,805
読書振興事業	3,914
問題行動等対策事業	15,181
不登校対策総合推進事業	64,199
松山市青少年育成市民会議運営支援事業	6,400

☆教育・文化分野(豊かな人間性を育む教育・文化・スポーツの振興)

(単位:千円)

主 要 事 業	決算額
第49回日本海洋少年団全国大会支援事業	6,000
社会規範向上プロジェクト事業	1,700
⑨ CSC(チャイルドサポートセンター)支援事業	3,000

☆産業・経済分野(魅力と活力あふれる産業・経済の振興)

(単位:千円)

主 要 事 業	決算額
(産業経済関係)	
まちかど案内情報発信事業	33,939
⑨ 『坂の上の雲』のまち松山 全国PR事業(緊急雇用創出分)	39,848
労働福祉団体貸付金事業	265,000
商工会議所等運営補助金事業	5,850
松山市商業振興対策事業	9,086
中心市街地活性化対策事業 (再掲)	3,439
松山市人材育成事業補助金事業	1,807
中小企業貸付金利子補給事業	961
中小企業資金貸付事業	1,250,133
中小企業資金貸付金保証事業 (再掲)	182,099
新規産業育成事業 (再掲)	10,439
姉妹都市経済交流推進事業	7,189
ビジネスフェア中四国開催事業	1,272
松山市商店街空洞化対策事業補助金事業	3,265
プロテイン・アイランド・松山 国際シンポジウム開催事業	3,600
三津の朝市事業	3,207
中小企業経営サポート事業	11,749
松山市テレワーク在宅就労促進事業 (再掲)	800
松山市勤労者福祉サービスセンター事業	60,550
太陽エネルギー活用ビジネス創出支援事業 (再掲)	8,276
中小企業ステップアップ支援事業 (再掲)	1,512
⑨ 中心市街地活性化商業対策事業	6,321
⑨ 日本商工会議所青年部全国大会えひめ松山大会開催補助金事業	3,000
⑨ 全国建築板金業者愛媛大会開催補助金事業	930
⑨ 松山市中小企業支援高度IT技術習得事業 (再掲)	53

☆産業・経済分野(魅力と活力あふれる産業・経済の振興)

(単位:千円)

主 要 事 業	決算額
⑨ 松山市産業立地促進事業 (再掲)	22,316
⑨ 松山市若年者正社員化支援事業 (再掲)	7,839
⑨ 福利厚生制度利用実態調査事業(緊急雇用創出分)	4,700
⑨ 松山市商店街データベース等作成事業(緊急雇用創出分)	2,492
⑨ 企業経営支援ニーズ把握調査事業(緊急雇用創出分)	7,602
⑨ まつやま地域内発型経済活性化推進事業(ふるさと雇用再生分)	47,469
⑨ 中心商店街創業者支援モデル事業(ふるさと雇用再生分)	10,684
⑨ 空き土地データベース化事業(緊急雇用創出分)	17,430
⑨ 企業立地計画アンケート調査事業(緊急雇用創出分)	14,280
⑨ エコ住宅快適住まい応援BOOK等作成事業(緊急雇用創出分)	10,066
⑨ 中小企業福利厚生制度利用促進事業(緊急雇用創出分)	8,810
『坂の上の雲』を軸とした21世紀のまちづくり事業 (再掲)	31,760
坂の上の雲ミュージアム施設管理運営事業 (再掲)	111,078
坂の上の雲ミュージアム企画展示事業 (再掲)	24,182
スペシャルドラマ『坂の上の雲』魅力創出事業 (再掲)	72,466
(財)松山観光コンベンション協会運営補助事業	143,200
報道機関・印刷物等による宣伝事業	27,833
松山城薪能事業	5,000
国際観光客誘致促進事業	6,286
にきたつの路日曜日開催事業	900
街角おもてなし事業 (再掲)	13,902
観光レンタサイクル事業	2,468
修学旅行誘致促進事業 (再掲)	4,926
観光おもてなし対策事業 (再掲)	2,218
広域観光連携事業 (再掲)	2,219
みかんのまちの雰囲気づくり事業 (再掲)	519

☆産業・経済分野(魅力と活力あふれる産業・経済の振興)

(単位:千円)

主 要 事 業	決算額
観光交流事業	6,006
⑨ 松山旅行商品化促進事業 (再掲)	16,934
⑨ 観光ループバス運行事業(ふるさと雇用再生分)	15,371
⑨ 交流人口・産業拡大会議負担金	80,000
⑨ 観光まちづくり事業	37,004
⑨ 観光客利用駐車場対策事業	22,754
⑨ 民間連携による観光産業活性化事業(ふるさと雇用再生分)	5,058
松山城復興建造物等調査・改修事業	1,949
二之丸庭園整備事業	10,291
源泉井戸及び分湯場施設等の改修事業	3,920
中山間地域等直接支払推進事業	235,241
まつやま農林水産まつり事業	3,400
まつやま農林水産物ブランド化推進事業 (再掲)	4,000
まつやまブランド農産物生産支援事業 (再掲)	18,036
かんきつ農業経営複合化等推進事業 (再掲)	3,677
水田農業担い手支援事業 (再掲)	6,634
担い手育成研修事業	794
地産地消推進事業	1,928
市有林保育・管理事業	8,266
離島漁業再生支援交付金事業	28,380
タコ産卵増殖事業	3,436
栽培漁業推進事業	13,718
市単独漁場造成事業	3,339
津和地漁港海岸高潮対策事業	95,900
元怒和漁港海岸高潮対策事業	196,200
漁村再生交付金事業(津和地漁港)	88,600

☆産業・経済分野(魅力と活力あふれる産業・経済の振興)

(単位:千円)

主 要 事 業	決算額
① 水産基盤ストックマネジメント事業	36,400
港整備交付金事業(泊・睦月・元怒和漁港)	150,160
① 森林そ生緊急対策事業	27,450
農地・水・農村環境保全向上活動支援事業	30,913
原材料交付事業	31,978
一般土地改良事業	674,837
林道整備事業	53,917
研究指導事業	8,463
魅力ある農産物の開発普及事業(再掲)	9,128
島しょ部農業活性化事業(再掲)	1,349
市営市民農園管理事業	716
① 日本一のライム産地づくり事業(再掲)	14,567
① 安全な生鮮食品は市場がいちばん安心事業(中央市場分・水産市場分)(再掲)	8,583

☆都市基盤分野(中核市にふさわしい都市基盤の整備)

(単位:千円)

主 要 事 業	決算額
(都市企業関係)	
松山広域都市計画変更調査事業 (再掲)	10,899
城山公園整備事業 (再掲)	917,300
石手川緑地整備事業 (再掲)	178,134
幹線道路整備事業	
小野3号(平井食場)線	164,606
石井167号線	5,895
水泥南高井線	126,146
小野160号線	225,299
松山外環状線(幹線) (再掲)	717,595
大浦吉木線	127,908
街路事業	
中村桑原線(2・3工区)	71,911
松山外環状線(街路) (再掲)	586,135
土手内中西外線	367,301
北久米和泉線(2工区)	914,957
千舟町古川線(4工区)	566,816
安全歩行空間整備事業	478,562
地籍調査事業	91,309
公共交通利用促進環境整備事業	195,719
オムニバスタウン総合対策事業	9,610
都市交通計画策定事業	9,196
⑨ 鉄道・バス利用実態調査事業(緊急雇用創出分)	18,115
空港周辺環境整備事業	300,000
港整備交付金事業(西中港)	62,500
⑨ 住居番号枝番導入事業 (再掲)	4,482

☆都市基盤分野(中核市にふさわしい都市基盤の整備)

(単位:千円)

主 要 事 業	決算額
① 地域景観づくり緊急支援事業	10,000
② 市街化区域内農地小規模土地区画整理支援事業	395
松山駅周辺整備事業 (再掲)	1,175,556
指定道路に関する情報管理整備事業	41,298

☆推進姿勢(みんなでつくろう みんなの松山)

(単位:千円)

主 要 事 業	決算額
(総務理財関係)	
電子入札制度の実施事業	74,258
納税推進プログラム (再掲)	20,832
愛媛地方税滞納整理共同処理事業	16,000
離島振興事務事業 (再掲)	51,056
情報通信基盤運用整備事業	46,305
電子市役所推進事業	22,234
『坂の上の雲』を軸とした21世紀のまちづくり事業 (再掲)	31,760
みんなのまつやま夢工房事業	432
みんなの松山わいわいトーク	109
市長とみんなのわくわくトーク	122
市長へのわくわくメール	211
(市民福祉関係)	
⑨ (仮称)三津浜地域交流センター建設事業	1,247
市民活動推進事業	8,042
地域におけるまちづくり推進事業 (再掲)	13,101
市民相談事業	8,792
コールセンター及び総合案内運営事業	25,835

健全な財政運営へのガイドラインにかかる調書

平成21年度決算の速報値がまとまりましたので、健全な財政運営へのガイドラインによる財政指標の数値を報告します。

なお、健全化判断比率については、今後、監査委員の審査に付し、その意見を付けて議会へ報告するとともに市民の皆様へ公表することとなっておりますので、今回の公表には含まれておりません。

また、普通会計にかかる平成21年度の数値は、現在作業中の決算統計分析により算出されたもので、今後若干変更があり得ることをご承知おきください。

1. 財政健全化に向けての数値目標の設定

(1) 経常収支比率90%未満。(普通会計)

平成17年度決算数値	81.6 %
平成18年度決算数値	85.1 %
平成19年度決算数値	86.1 %
平成20年度決算数値	86.3 %
平成21年度決算数値(速報値)	88.6 %

(2) 起債制限比率10%未満。(普通会計)

平成17年度決算数値	7.5 %
平成18年度決算数値	7.7 %
平成19年度決算数値	7.5 %
平成20年度決算数値	7.3 %
平成21年度決算数値(速報値)	7.1 %

(3) 健全化判断比率

- ① 実質赤字比率
- ② 連結実質赤字比率
- ③ 実質公債費比率
- ④ 将来負担比率

} 10月頃公表予定

2. 財政健全化に向けて取り組む基本的事項

(1) 市税収入は前年度の収納率を下回らないよう努める。

平成17年度決算数値	91.2 %
平成18年度決算数値	92.4 %
平成19年度決算数値	92.9 %
平成20年度決算数値	92.9 %
平成21年度決算数値	92.9 %

(2) 市債依存度10%未満。(普通会計)

平成17年度決算数値	11.0 %
平成18年度決算数値	6.6 %
平成19年度決算数値	5.3 %
平成20年度決算数値	4.9 %
平成21年度決算数値(速報値)	6.5 %

(8.7%) 合併振興基金を除いた数値

※ 平成17年度は、合併振興基金の積立てによる。

(3) 財政調整基金は標準財政規模の10%以上を確保する。

平成17年度決算数値	15.2 %
平成18年度決算数値	16.5 %
平成19年度決算数値	16.4 %
平成20年度決算数値	15.1 %
平成21年度決算数値	14.7 %

(4) 市全体の市債残高が前年度を上回らない。

平成17年度決算数値	369,151 百万円
平成18年度決算数値	365,395 百万円
平成19年度決算数値	353,451 百万円
平成20年度決算数値	342,711 百万円
平成21年度決算数値	335,471 百万円