

松山市の事業所

平成 18 年事業所・企業統計調査結果報告書

松山市

はじめに

この統計書は、平成18年10月1日現在で実施された「平成18年事業所・企業統計調査」の結果から、松山市のデータについて、主な事項を産業別・経営組織別・地区別等に分類集計し収録したものです。

事業所・企業統計調査は、統計法に基づいて行われる国の最も基本的な調査の1つであり、個人経営の農林漁業等の事業所を除く、製造業、卸売・小売業、飲食店、サービス業などすべての事業所を対象として、事業の種類や従業者数等、事業所及び企業の基本的事項を調査し、我が国における事業所及び企業の産業、従業者規模等の基本的構造を明らかにするとともに、行政施策のための基礎資料並びに各種統計調査実施のための事業所及び企業の母集団情報を得ることを目的としています。

今日の経済及び社会の環境変化に伴う経済活動のグローバル化、産業構造の変化等のさまざまな課題に直面する厳しい状況のもと、本書が各種行政施策やその他事業活動等の基礎資料として広くご活用いただければ幸いです。

この調査にご協力いただきました事業所の方々に対し、厚くお礼申し上げますとともに、なお一層のご協力をお願いいたします。

平成22年3月

松山市総務部行政情報課

目 次

はじめに	1
I 利用者のために	
1. 平成 18 年事業所・企業統計調査の概要	4
2. 用語の解説	6
3. 平成 18 年事業所・企業統計調査産業分類一覧	10
4. ご利用にあたっての注意事項	22
II 調査結果の概要	
1. 概 況	24
2. 産業別事業所数及び従業者数の状況	25
3. 従業者規模別事業所数及び従業者数（民営）	30
4. 産業別従業者規模別事業所数（民営）	32
5. 産業別従業上の地位別従業者数（全事業所）	34
6. 民営事業所における経営組織別事業所数	36
7. 資本金階級別事業所数（公務を除く）	37
8. 地区別事業所数及び従業者数（全事業所）	38
9. 四国県庁所在地の事業所数及び従業者数（全事業所）	40
10. 産業別生活経済圏別事業所数及び従業者数	42
III 統計表	
第 1 表 産業分類別事業所数及び従業者数（全事業所）	46
第 2 表 産業分類別，従業者規模別事業所数及び従業者数（民営）	50
第 3 表 町丁別事業所数及び従業者数（全事業所，公務を除く）	56
第 4 表 資本金階級別事業所数	100
第 5 表 産業分類別経営組織別従業者数（民営）	100
IV 付 録	
1. 調査票甲	105
2. 調査票乙	107

平成 18 年事業所・企業統計調査の概要

1. 調査の目的

平成 18 年事業所・企業統計調査は、我が国のすべての事業所及び企業を対象として、事業の種類や従業者数等、事業所及び企業の基本的事項を調査し、行政施策のための基礎資料並びに各種統計調査実施のための事業所及び企業の母集団情報を得ることを目的として実施するものです。

2. 調査の沿革

この調査は、統計法に基づく指定統計調査（指定統計第 2 号）として、「事業所統計調査」の名称で昭和 22 年に開始され、平成 8 年の調査から企業の実態把握を充実させたことに伴い、「事業所・企業統計調査」と名称を変更しました。

調査は、昭和 23 年調査から昭和 56 年調査までは 3 年ごと、昭和 56 年以降は 5 年ごとに国や地方公共団体の事業所も含めた調査を、また、その中間年には民営事業所を対象とした簡易な内容の調査を実施しています。

今回実施する平成 18 年調査は、平成 16 年の簡易調査に続く大規模な調査に当たります。

3. 調査期日

平成 18 年調査は、10 月 1 日現在で全国一斉に行われました。

4. 調査の対象

今回の調査では、調査日現在で国内に所在するすべての事業所が調査対象となります。ただし、次の事業所は調査対象から除かれます。

- (1) 日本標準産業分類（平成 14 年 3 月 7 日総務省告示第 139 号）の「大分類 A - 農業」、「大分類 B - 林業」及び「大分類 C - 漁業」に属する個人経営の事業所（いわゆる農・林・漁家）
- (2) 日本標準産業分類の「中分類 83 - その他の生活関連サービス業（小分類 832 家事サービス業に限る）」（いわゆる住み込みのお手伝いさん）及び「中分類 94 - 外国公務」に属する事業所（大使館、領事館など）

5. 調査の単位

調査は、原則として、単一の経営者が事業を営んでいる 1 区画の場所を 1 事業所とし、これを調査の単位とします。

単一経営者が、異なる場所で事業を営んでいる場合は、それぞれの場所ごとに、また、1 区画の場所で異なる経営者が事業を営んでいる場合は、経営者が異なるごとに 1 事業所とします。

なお、次の事業所は、事業所・企業統計調査でいう事業所に含めていません。

- (1) 収入を得て働く従業者がいないもの
- (2) 休業中かつ従業者がいないもの
- (3) 季節的に営業する事業所で、調査期日に従業者がいないもの

6. 調査の方法

調査は、我が国に存在するすべての事業所を対象とし、「甲調査」及び「乙調査」の2種類に分けて、甲調査は民営の事業所を、乙調査は国及び地方公共団体の事業所を対象として、それぞれ次に示す流れで実施されました。

(1) 甲調査

総務大臣－都道府県知事－市町村長－統計調査員(指導員)－統計調査員(調査員)－民営事業所

(2) 乙調査

- ・ 国の事業所 総務大臣－府省等の長－調査事業所
- ・ 都道府県の事業所 総務大臣－都道府県知事－調査事業所
- ・ 市町村の事業所 総務大臣－都道府県知事－市町村長－調査事業所

7. 調査事項

調査事項は、次のとおりとなっています。

(1) 甲調査

[事業所に関する事項]

- ア 名称及び電話番号
- イ 所在地
- ウ 経営組織
- エ 本所・支所の別
- オ 開設時期
- カ 従業者数
- キ 事業の種類・業態
- ク 形態

[企業に関する事項]

- ア 本所・本社・本店の名称及び電話番号
- イ 本所・本社・本店の所在地
- ウ 登記上の会社成立の年月
- エ 資本金額及び外国資本比率
- オ 親会社・関連する会社の有無
- カ 親会社の名称及び電話番号
- キ 親会社の所在地
- ク 子会社の数
- ケ 支所・支社・支店の数
- コ 会社全体の常用雇用者数
- サ 会社全体の主な事業の種類
- シ 会社形態の変更状況
- ス 電子商取引の実施状況

(2) 乙調査

- ア 名称及び電話番号
- イ 所在地
- ウ 職員数
- エ 事業の種類

用語の解説

1. 事業所

事業所とは、経済活動の場所ごとの単位であって、原則として次の要件を備えているものをいう。

- (1) 経済活動が、単一の経営主体のもとで一定の場所（一区画）を占めて行われていること。
- (2) 物の生産や販売、サービスの提供が、従業者と設備を有して、継続的に行われていること。

派遣・下請従業者のみの事業所

当該事業所に所属する従業者が1人もおらず、他の会社など別経営の事業所から派遣されている人のみで事業活動が行われている事業所をいう。

2. 異動状況別事業所

存続事業所

平成13年事業所・企業統計調査で把握された事業所で、平成18年10月1日にも現存している事業所をいう。

新設事業所

平成13年事業所・企業統計調査の調査日（平成13年10月1日）の翌日以後に開設した事業所のほか、他の場所から移転してきたものを含めた事業所をいう。

廃業事業所

平成13年事業所・企業統計調査の調査日の翌日以後に廃業した事業所のほか、他の場所に移転したものを含めた事業所をいう。

3. 経営組織

民営

国及び地方公共団体の事業所を除く事業所をいう。

個人経営

個人が事業を営んでいる場合をいう。会社や法人組織になっていなければ、共同経営の場合も個人経営に含める。

法人

法律の規定によって法人格を認められているものが事業を営んでいる場合をいう。

会社

株式会社（有限会社を含む）、合名会社、合資会社、合同会社、相互会社及び外国の会社をいう。ここで、外国の会社とは、外国で設立された法人やその他の外国の団体であって、会社と同種のもの又は会社に類似するものの支店、営業所などのうち、会社法の規定により日本に営業所などの所在地を登記したものをいう。

独立行政法人等

独立行政法人、地方独立行政法人、国立大学法人、大学共同利用機関法人及び日本郵政公社をいう。

その他の法人

法人格を持っているもののうち、会社及び独立行政法人等以外の法人をいう。例えば、特殊法人、認可法人、財団法人、社団法人、学校法人、社会福祉法人、宗教法人、医療法人、労働組合（法人格を持つもの）、農（漁）業協同組合、事業協同組合、国民健康保険組合、共済組合、信用金庫などが含まれる。

法人でない団体

団体であるが法人格を持たないものをいう。例えば、協議会、後援会、同窓会、労働組合（法人格を持たないもの）の事業所などが含まれる。

4. 事業所の産業分類

事業所の主な事業の種類（原則として過去1年間の収入額又は販売額の多いもの）により、日本標準産業分類（平成14年3月7日総務省告示第139号）に基づき分類した。

なお、一部の小分類項目については分割したのもも小分類としている。

5. 従業者

従業者とは、調査日現在、当該事業所に所属して働いているすべての人をいう。したがって、他の会社や下請先などの別経営の事業所へ派遣している人も含まれる。一方、当該事業所で働いている人であっても、他の会社や下請先などの別経営の事業所から派遣されているなど、当該事業所から賃金・給与（現物給与を含む。）を支給されていない人は従業者に含めない。

なお、個人経営の事業所の家族従業者は、賃金・給与を支給されていなくても従業者とした。

個人業主

個人経営の事業所で、実際にその事業所を経営しているものをいう。

無給の家族従業者

個人業主の家族で、賃金・給与を受けずに、事業所の仕事を手伝っている人をいう。家族であっても、実際に雇用者並みの賃金・給与を受けて働いている人は、「常用雇用者」又は「臨時雇用者」に含める。

有給役員

有給役員とは、個人経営以外の場合で、役員報酬を得ている人をいう。重役や理事などであっても、事務職員、労務職員を兼ねて一定の職務に就き、一般職員と同じ給与規則によって給与を受けている人は、「常用雇用者」に含める。

常用雇用者

事業所に常時雇用されている人をいう。期間を定めずに雇用されている人若しくは1か月を超える期間を定めて雇用されている人又は調査日前2か月間でそれぞれ18日以上雇用されている人をいう。

正社員・正職員

常用雇用者のうち、一般に「正社員」、「正職員」などと呼ばれている人をいう。

正社員・正職員以外

常用雇用者のうち、一般に「正社員」、「正職員」などと呼ばれている人以外で、「嘱託」、「パー

トタイマー」,「アルバイト」又はそれに近い名称で呼ばれている人をいう。

臨時雇用者

常用雇用者以外の雇用者で、1か月以内の期間を定めて雇用されている人又は日々雇用されている人をいう。

派遣・下請従業者

従業者のうち、いわゆる労働者派遣法にいう派遣労働者、在籍出向など当該事業所に籍がありながら、他の会社など別経営の事業所で働いている人、又は下請として請負先の事業所で働いている人をいう。

6. 本所・支所の別

単独事業所

他の場所に同一経営の本所（本社・本店）や支所（支社・支店）を持たない事業所をいう。

本所（本社・本店）

他の場所に同一経営の支所（支社・支店）があって、それらのすべてを統括している事業所をいう。本所（本社・本店）の各部門がいくつかの場所に分かれているような場合は、社長などの代表者がいる事業所を本所とし、他は支所としている。

支所（支社・支店）

他の場所にある本所（本社・本店）の統括を受けている事業所をいう。上位の事業所の統括を受ける一方で、下位の事業所を統括している中間的な事業所も支所とする。支社、支店のほか、営業所、出張所、工場、従業者のいる倉庫、管理人のいる寮なども含まれる。

7. 開設時期

事業所が現在の場所で事業を始めた時期をいう。

8. 会社企業

会社企業とは、経営組織が株式会社（有限会社を含む）、合名会社、合資会社、合同会社及び相互会社で、本所と支所を含めた全体をいう。単独事業所の場合は、その事業所だけで会社企業となる。

なお、本資料で「企業」とは、この会社企業をいう。

9. 企業産業分類

企業単位の産業分類で、支所を含めた企業全体の主な事業の種類（企業全体の過去1年間の総収入額又は総販売額の最も多いもの）により分類している。

なお、分類区分は、事業所の産業分類区分と同一である。

10. 資本金額

株式会社（有限会社を含む）については資本金の額、合名会社、合資会社及び合同会社については出資金の額、相互会社については基金の額をいう。

11. 親会社・子会社・関連会社

親会社

当該会社の議決権を過半数所有している会社をいう。ただし、50%以下であっても、当該会社を子会社とする連結財務諸表が作成されている場合は、当該連結財務諸表において当該会社の直近上位に位置する会社を親会社とする。

子会社

当該会社が50%を超える議決権を所有する会社をいう。また、当該会社の子会社が50%超の議決権を所有している会社も子会社とする。このほか、当該会社及び子会社の合計で50%超の議決権を所有している会社も子会社とする。

関連する会社（議決権所有元）

当該会社に対して、20%以上50%以下の議決権を直接所有している会社をいう。

関連する会社（議決権所有先）

当該会社が、20%以上50%以下の議決権を直接所有している会社をいう。

12. 会社成立時期

商業（法人）登記簿謄本における会社成立の年月をいう。

13. 会社の合併・分割等の状況

新設合併

2つ以上の会社のすべてが解散して合併し、新たに会社を設立した場合をいう。

吸収合併

1つの会社が存続し、他の会社が解散して存続会社に吸収された場合をいう。

分社・分割

会社組織の一部を分離又は分割し、新たな会社として設立した場合をいう。

移転

当該事業所が他の場所から現在の場所に移転した場合をいう。

正式名称を変更

会社の正式名称（登記上の名称）を変更した場合をいう。

14. 電子商取引

電子商取引とは、インターネットやインターネット以外のコンピューターネットワークを利用した商取引をいう。

ただし、決済及び同一企業内の事業所間での商取引は、ここでいう電子商取引には含まれていない。

15. 電子商取引の内容

受注

物品、サービス、配送（送信）、製造（製作）などの注文を受けること。

発注

物品、サービス、配送（送信）、製造（製作）などの注文を発すること。

配送等又はその手配

音楽、映像、メール新聞などのサービスの提供、物品の配送の手配をすること。

アフターサービス等その他

アフターサービスなど、上記の「受注」、「発注」、「配送等又はその手配」に該当しない電子商取引のこと。

16. 事業所の形態

事業所の外観から、次の7形態に区分している。

店舗・飲食店

小売店・飲食店・喫茶店・理髪店・パチンコ店など一般に「店」といわれる事業所をいう。住宅と併用の店舗も含まれる。

事務所・営業所

人事、経理、企画などの事務を行っている一般に「事務所」といわれている事業所、あるいは製造会社の販売部門、保険会社の営業部門、銀行の支店など主として営業活動を行っている「営業所」といわれる事業所をいう。

工場・作業所・鉱業所

外見や内容が作業などの現場仕事を行っている事業所。一般に「工場」、「作業所」、「鉱業所」といわれている事業所のほかに、造船所、修理場、選果場、荷造場、倉庫（自家用を除く）鉄道の駅、発電所なども含まれる。

輸送センター・配送センター・これらの倉庫

物品の集配などを行っている事業所および物流のために用いている倉庫をいう。

自家用倉庫・自家用油槽所

製品、商品、材料などを保管する自家用倉庫や石油、ガソリンなどを貯蔵する自家用油槽所をいう。

外見上一般の住居と区別しにくい事業所

大工、家内工業など住宅を事業所としたもので、事業所を表示する看板などがなく、簡単に事業所であることを見分けることができない事業所。また、個人タクシー、行商など自宅を拠点としているものもここに含まれる。

その他

上記以外の事業所。学校、病院、寺社、旅館、浴場、駐車場などが含まれる。

平成 18 年事業所・企業統計調査産業分類一覧

<p>A 農業</p> <p>01 農業</p> <p>011 耕種農業</p> <p>012 畜産農業</p> <p>013 農業サービス業(園芸サービス業を除く)</p> <p>014 園芸サービス業</p>	<p>E 建設業</p> <p>06 総合工事業</p> <p>061 一般土木建築工事業</p> <p>062 土木工事業(舗装工事業を除く)</p> <p>063 舗装工事業</p> <p>064 建築工事業(木造建築工事業を除く)</p> <p>065 木造建築工事業</p> <p>066 建築リフォーム工事業</p>
<p>B 林業</p> <p>02 林業</p> <p>021 育林業</p> <p>022 素材生産業</p> <p>023 特用林産物生産業(きのこ類の栽培を除く)</p> <p>024 林業サービス業</p> <p>029 その他の林業</p>	<p>07 職別工事業(設備工事業を除く)</p> <p>071 大工工事業</p> <p>072 とび・土工・コンクリート工事業</p> <p>073 鉄骨・鉄筋工事業</p> <p>074 石工・れんが・タイル・ブロック工事業</p> <p>075 左官工事業</p> <p>076 板金・金物工事業</p> <p>077 塗装工事業</p>
<p>C 漁業</p> <p>03 漁業</p> <p>031 海面漁業</p> <p>032 内水面漁業</p> <p>04 水産養殖業</p> <p>041 海面養殖業</p> <p>042 内水面養殖業</p>	<p>078 床・内装工事業</p> <p>07A 床工事業</p> <p>07B 内装工事業</p> <p>079 その他の職別工事業</p> <p>08 設備工事業</p> <p>081 電気工事業</p> <p>082 電気通信・信号装置工事業</p> <p>083 管工事業(さく井工事業を除く)</p> <p>084 機械器具設置工事業</p>
<p>D 鉱業</p> <p>05 鉱業</p> <p>051 金属鉱業</p> <p>052 石炭・亜炭鉱業</p> <p>053 原油・天然ガス鉱業</p> <p>054 採石業, 砂・砂利・玉石採取業</p> <p>055 窯業原料用鉱物鉱業(耐火物・陶磁器・ガラス・セメント原料用に限る)</p> <p>059 その他の鉱業</p>	<p>089 その他の設備工事業</p>

<p>F 製造業</p> <p>09 食料品製造業</p> <p>091 畜産食料品製造業</p> <p>092 水産食料品製造業</p> <p>093 野菜缶詰・果実缶詰・農産保存食料品製造業</p> <p>094 調味料製造業</p> <p>095 糖類製造業</p> <p>096 精穀・製粉業</p> <p>097 パン・菓子製造業</p> <p>098 動植物油脂製造業</p> <p>099 その他の食料品製造業</p> <p>10 飲料・たばこ・飼料製造業</p> <p>101 清涼飲料製造業</p> <p>102 酒類製造業</p> <p>103 茶・コーヒー製造業</p> <p>104 製氷業</p> <p>105 たばこ製造業</p> <p>106 飼料・有機質肥料製造業</p> <p>11 繊維工業(衣服,その他の繊維製品を除く)</p> <p>111 製糸業</p> <p>112 紡績業</p> <p>113 ねん糸製造業</p> <p>114 織物業</p> <p>115 ニット生地製造業</p> <p>116 染色整理業</p> <p>117 網・網製造業</p> <p>118 レース・繊維雑品製造業</p> <p>119 その他の繊維工業</p> <p>12 衣服・その他の繊維製品製造業</p> <p>121 織物製(不織布製及びレース製を含む) 外衣・シャツ製造業(和式を除く)</p> <p>122 ニット製外衣・シャツ製造業</p> <p>123 下着類製造業</p>	<p>124 和装製品・足袋製造業</p> <p>125 その他の衣服・繊維製身の回り品製造業</p> <p>129 その他の繊維製品製造業</p> <p>13 木材・木製品製造業(家具を除く)</p> <p>131 製材業, 木製品製造業</p> <p>132 造作材・合板・建築用組立材料製造業</p> <p>133 木製容器製造業(竹,とうを含む)</p> <p>139 その他の木製品製造業(竹,とうを含む)</p> <p>14 家具・装備品製造業</p> <p>141 家具製造業</p> <p>142 宗教用具製造業</p> <p>143 建具製造業</p> <p>149 その他の家具・装備品製造業</p> <p>15 パルプ・紙・紙加工品製造業</p> <p>151 パルプ製造業</p> <p>152 紙製造業</p> <p>153 加工紙製造業</p> <p>154 紙製品製造業</p> <p>155 紙製容器製造業</p> <p>159 その他のパルプ・紙・紙加工品製造業</p>
---	--

16 印刷・同関連業	199 その他のプラスチック製品製造業
161 印刷業	
162 製版業	20 ゴム製品製造業
163 製本業, 印刷物加工業	201 タイヤ・チューブ製造業
169 印刷関連サービス業	202 ゴム製・プラスチック製履物・同附属品製造業
17 化学工業	203 ゴムベルト・ゴムホース・工業用ゴム製品製造業
171 化学肥料製造業	209 その他のゴム製品製造業
172 無機化学工業製品製造業	
173 有機化学工業製品製造業	21 なめし革・同製品・毛皮製造業
174 化学繊維製造業	211 なめし革製造業
175 油脂加工製品・石けん・合成洗剤・界面活性剤・塗料製造業	212 工業用革製品製造業(手袋を除く)
176 医薬品製造業	213 革製履物用材料・同附属品製造業
177 化粧品・歯磨・その他の化粧用調整品製造業	214 革製履物製造業
179 その他の化学工業	215 革製手袋製造業
18 石油製品・石炭製品製造業	216 かばん製造業
181 石油精製業	217 袋物製造業
182 潤滑油・グリース製造業(石油精製業によらないもの)	218 毛皮製造業
183 コークス製造業	219 その他のなめし革製品製造業
184 舗装材料製造業	
189 その他の石油製品・石炭製品製造業	22 窯業・土石製品製造業
19 プラスチック製品製造業(別掲を除く)	221 ガラス・同製品製造業
191 プラスチック板・棒・管・継手・異形押出製品製造業	222 セメント・同製品製造業
192 プラスチックフィルム・シート・床材・合成皮革製造業	223 建設用粘土製品製造業(陶磁器製を除く)
193 工業用プラスチック製品製造業	224 陶磁器・同関連製品製造業
194 発泡・強化プラスチック製品製造業	225 耐火物製造業
195 プラスチック成形材料製造業(廃プラスチックを含む)	226 炭素・黒鉛製品製造業
	227 研磨材・同製品製造業
	228 骨材・石工品等製造業
	229 その他の窯業・土石製品製造業
	23 鉄鋼業
	231 製鉄業
	232 製鋼・製鋼圧延業
	233 製鋼を行わない鋼材製造業(表面処理鋼材を除く)

234 表面処理鋼材製造業	268 事務用・サービス用・民生用機械器具製造業
235 鉄素形材製造業	269 その他の機械・同部分品製造業
239 その他の鉄鋼業	
24 非鉄金属製造業	27 電気機械器具製造業
241 非鉄金属第1次製錬・精製業	271 発電用・送電用・配電用・産業用電気機械器具製造業
242 非鉄金属第2次製錬・精製業(非鉄金属合金製造業を含む)	272 民生用電気機械器具製造業
243 非鉄金属・同合金圧延業(抽伸、押し出しを含む)	273 電球・電気照明器具製造業
244 電線・ケーブル製造業	274 電子応用装置製造業
245 非鉄金属素形材製造業	275 電気計測器製造業
249 その他の非鉄金属製造業	279 その他の電気機械器具製造業
25 金属製品製造業	28 情報通信機械器具製造業
251 ブリキ缶・その他のめっき板等製品製造業	281 通信機械器具・同関連機械器具製造業
252 洋食器・刃物・手道具・金物類製造業	282 電子計算機・同附属装置製造業
253 暖房装置・配管工事用附属品製造業	29 電子部品・デバイス製造業
254 建設用・建築用金属製品製造業(製缶板金業を含む)	291 電子部品・デバイス製造業
255 金属素形材製品製造業	30 輸送用機械器具製造業
256 金属被覆・彫刻業、熱処理業(ほうろう鉄器を除く)	301 自動車・同附属品製造業
257 金属線製品製造業(ねじ類を除く)	302 鉄道車両・同部分品製造業
258 ボルト・ナット・リベット・小ねじ・木ねじ等製造業	303 船舶製造・修理業、船用機関製造業
259 その他の金属製品製造業	304 航空機・同附属品製造業
26 一般機械器具製造業	305 産業用運搬車両・同部分品・附属品製造業
261 ボイラ・原動機製造業	309 その他の輸送用機械器具製造業
262 農業用機械製造業(農業用器具を除く)	31 精密機械器具製造業
263 建設機械・鉱山機械製造業	311 計量器・測定器・分析機器・試験機製造業
264 金属加工機械製造業	312 測量機械器具製造業
265 繊維機械製造業	313 医療用機械器具・医療用品製造業
266 特殊産業用機械製造業	314 理化学機械器具製造業
267 一般産業用機械・装置製造業	315 光学機械器具・レンズ製造業
	316 眼鏡製造業(枠を含む)
	317 時計・同部分品製造業

<p>32 その他の製造業</p> <p>321 貴金属・宝石製品製造業</p> <p>322 楽器製造業</p> <p>323 がん具・運動用具製造業</p> <p> 32A がん具製造業</p> <p> 32B 運動用具製造業</p> <p>324 ペン・鉛筆・絵画用品・その他の事務用品製造業</p> <p>325 装身具・装飾品・ボタン・同関連品製造業(貴金属・宝石製を除く)</p> <p>326 漆器製造業</p> <p>327 畳・傘等生活雑貨製品製造業</p> <p>328 武器製造業</p> <p>329 他に分類されない製造業</p> <p> 32C 情報記録物製造業(新聞, 書籍等の印刷物を除く)</p> <p> 32D 他に分類されないその他の製造業</p>	<p>38 放送業</p> <p>381 公共放送業(有線放送業を除く)</p> <p>382 民間放送業(有線放送業を除く)</p> <p>383 有線放送業</p> <p>39 情報サービス業</p> <p>391 ソフトウェア業</p> <p>392 情報処理・提供サービス業</p> <p> 39A 情報処理サービス業</p> <p> 39B 情報提供サービス業</p> <p> 39C その他の情報処理・提供サービス業</p> <p>40 インターネット附随サービス業</p> <p>401 インターネット附随サービス業</p> <p>41 映像・音声・文字情報制作業</p> <p>411 映像情報製作・配給業</p> <p>412 音声情報制作業</p> <p>413 新聞業</p> <p>414 出版業</p> <p>415 映像・音声・文字情報制作に附帯するサービス業</p> <p>41A ニュース供給業</p> <p>41B その他の映像・音声・文字情報制作に附帯するサービス業</p>
<p>G 電気・ガス・熱供給・水道業</p> <p>33 電気業</p> <p> 331 電気業</p> <p>34 ガス業</p> <p> 341 ガス業</p> <p>35 熱供給業</p> <p> 351 熱供給業</p> <p>36 水道業</p> <p> 361 上水道業</p> <p> 362 工業用水道業</p> <p> 363 下水道業</p>	<p>I 運輸業</p> <p>42 鉄道業</p> <p> 421 鉄道業</p> <p>43 道路旅客運送業</p> <p> 431 一般乗合旅客自動車運送業</p> <p> 432 一般乗用旅客自動車運送業</p> <p> 433 一般貸切旅客自動車運送業</p> <p> 439 その他の道路旅客運送業</p> <p>44 道路貨物運送業</p> <p> 441 一般貨物自動車運送業</p> <p> 442 特定貨物自動車運送業</p> <p> 443 貨物軽自動車運送業</p> <p> 444 集配利用運送業</p> <p> 449 その他の道路貨物運送業</p>
<p>H 情報通信業</p> <p>37 通信業</p> <p> 371 信書送達業</p> <p> 372 固定電気通信業</p> <p> 373 移動電気通信業</p> <p> 374 電気通信に附帯するサービス業</p>	

<p>45 水運業</p> <p>451 外航海運業</p> <p>452 沿海海運業</p> <p>453 内陸水運業</p> <p>454 船舶貸渡業</p> <p>46 航空運輸業</p> <p>461 航空運送業</p> <p>462 航空機使用業(航空運送業を除く)</p> <p>47 倉庫業</p> <p>471 倉庫業(冷蔵倉庫業を除く)</p> <p>472 冷蔵倉庫業</p> <p>48 運輸に附帯するサービス業</p> <p>481 港湾運送業</p> <p>482 貨物運送取扱業(集配利用運送業を除く)</p> <p>483 運送代理店</p> <p>484 こん包業</p> <p>485 運輸施設提供業</p> <p>489 その他の運輸に附帯するサービス業</p>	<p>51B 野菜・果実卸売業</p> <p>51C 食肉卸売業</p> <p>51D 生鮮魚介卸売業</p> <p>51E その他の農畜産物・水産物卸売業</p> <p>512 食料・飲料卸売業</p> <p>52 建築材料, 鉱物・金属材料等卸売業</p> <p>521 建築材料卸売業</p> <p>522 化学製品卸売業</p> <p>523 鉱物・金属材料卸売業</p> <p>524 再生資源卸売業</p> <p>53 機械器具卸売業</p> <p>531 一般機械器具卸売業</p> <p>532 自動車卸売業</p> <p>533 電気機械器具卸売業</p> <p>539 その他の機械器具卸売業</p> <p>54 その他の卸売業</p> <p>541 家具・建具・じゅう器等卸売業</p> <p>542 医薬品・化粧品等卸売業</p> <p>549 他に分類されない卸売業</p> <p>54A 代理商, 仲立業</p> <p>54B 他に分類されないその他の卸売業</p>
<p>J 卸売・小売業</p> <p>49 各種商品卸売業</p> <p>491 各種商品卸売業</p> <p>49A 各種商品卸売業(従業者が常時 100 人以上のもの)</p> <p>49B その他の各種商品卸売業</p> <p>50 繊維・衣服等卸売業</p> <p>501 繊維品卸売業(衣服, 身の回り品を除く)</p> <p>502 衣服・身の回り品卸売業</p> <p>51 飲食料品卸売業</p> <p>511 農畜産物・水産物卸売業</p> <p>51A 米穀類卸売業</p>	<p>55 各種商品小売業</p> <p>551 百貨店, 総合スーパー</p> <p>559 その他の各種商品小売業(従業者が常時 50 人未満のもの)</p> <p>56 織物・衣服・身の回り品小売業</p> <p>561 呉服・服地・寝具小売業</p> <p>562 男子服小売業</p> <p>563 婦人・子供服小売業</p> <p>564 靴・履物小売業</p> <p>569 その他の織物・衣服・身の回り品小売業</p>

<p>57 飲食料品小売業</p> <p>571 各種食料品小売業</p> <p>572 酒小売業</p> <p>573 食肉小売業</p> <p>574 鮮魚小売業</p> <p>575 野菜・果実小売業</p> <p>576 菓子・パン小売業</p> <p>577 米穀類小売業</p> <p>579 その他の飲食料品小売業</p> <p>57A 料理品小売業</p> <p>57B 他に分類されない飲食料品小売業</p> <p>58 自動車・自転車小売業</p> <p>581 自動車小売業</p> <p>582 自転車小売業</p> <p>59 家具・じゅう器・機械器具小売業</p> <p>591 家具・建具・畳小売業</p> <p>592 機械器具小売業</p> <p>599 その他のじゅう器小売業</p> <p>60 その他の小売業</p> <p>601 医薬品・化粧品小売業</p> <p>602 農耕用品小売業</p> <p>603 燃料小売業</p> <p>604 書籍・文房具小売業</p> <p>605 スポーツ用品・がん具・娯楽用品・楽器小売業</p> <p>60A スポーツ用品小売業</p> <p>60B がん具・娯楽用品小売業</p> <p>60C 楽器小売業</p> <p>606 写真機・写真材料小売業</p> <p>607 時計・眼鏡・光学機械小売業</p> <p>609 他に分類されない小売業</p> <p>60D 花・植木小売業</p> <p>60E 中古品小売業（他に分類されないもの）</p> <p>60F 他に分類されないその他の小売業</p>	<p>K 金融・保険業</p> <p>61 銀行業</p> <p>611 中央銀行</p> <p>612 銀行（中央銀行を除く）</p> <p>62 協同組織金融業</p> <p>621 中小企業等金融業</p> <p>622 農林水産金融業</p> <p>63 郵便貯金取扱機関, 政府関係金融機関</p> <p>631 郵便貯金・為替・振替業務取扱機関</p> <p>632 政府関係金融機関</p> <p>64 貸金業, 投資業等非預金信用機関</p> <p>641 貸金業</p> <p>642 質屋</p> <p>643 クレジットカード業, 割賦金融業</p> <p>649 その他の貸金業, 投資業等非預金信用機関</p> <p>65 証券業, 商品先物取引業</p> <p>651 証券業</p> <p>652 証券業類似業</p> <p>653 商品先物取引業, 商品投資業</p> <p>66 補助的金融業, 金融附帯業</p> <p>661 補助的金融業, 金融附帯業</p> <p>67 保険業(保険媒介代理業, 保険サービス業を含む)</p> <p>671 生命保険業</p> <p>672 損害保険業</p> <p>673 共済事業</p> <p>674 保険媒介代理業</p> <p>675 保険サービス業</p>
	<p>L 不動産業</p> <p>68 不動産取引業</p>

<p>681 建物売買業, 土地売買業 682 不動産代理業・仲介業</p> <p>69 不動産賃貸業・管理業 691 不動産賃貸業(貸家業, 貸間業を除く) 692 貸家業, 貸間業 693 駐車場業 694 不動産管理業</p>	<p>N 医療, 福祉</p> <p>73 医療業 731 病院 732 一般診療所 733 歯科診療所 734 助産・看護業 73A 助産所 73B 看護業 735 療術業 736 医療に附帯するサービス業 73C 歯科技工所 73D その他の医療に附帯するサービス業</p> <p>74 保健衛生 741 保健所 742 健康相談施設 749 その他の保健衛生</p> <p>75 社会保険・社会福祉・介護事業 751 社会保険事業団体 752 福祉事務所 753 児童福祉事業 75A 保育所 75B その他の児童福祉事業 754 老人福祉・介護事業(訪問介護事業を除く) 75C 特別養護老人ホーム 75D 介護老人保健施設 75E 有料老人ホーム 75F その他の老人福祉・介護事業 755 障害者福祉事業 759 その他の社会保険・社会福祉・介護事業 75G 更生保護事業 75H 訪問介護事業 75J 他に分類されない社会保険・社会福祉・介護事業</p>
<p>M 飲食店, 宿泊業</p> <p>70 一般飲食店 701 食堂, レストラン 70A 一般食堂 70B 日本料理店 70C 西洋料理店 70D 中華料理店 70E 焼肉店(東洋料理のもの) 70F その他の食堂, レストラン 702 そば・うどん店 703 すし店 704 喫茶店 709 その他の一般飲食店 70G ハンバーガー店 70H お好み焼店 70J 他に分類されない一般飲食店</p> <p>71 遊興飲食店 711 料亭 712 バー, キャバレー, ナイトクラブ 713 酒場, ビヤホール</p> <p>72 宿泊業 721 旅館, ホテル 722 簡易宿所 723 下宿業 729 その他の宿泊業 72A 会社・団体の宿泊所 72B 他に分類されない宿泊所</p>	<p>O 教育, 学習支援業</p> <p>76 学校教育 761 小学校</p>

<p>762 中学校</p> <p>763 高等学校, 中等教育学校</p> <p>764 高等教育機関</p> <p>765 特殊教育諸学校</p> <p>766 幼稚園</p> <p>767 専修学校, 各種学校</p> <p>77 その他の教育, 学習支援業</p> <p>771 社会教育</p> <p>77A 公民館</p> <p>77B 図書館</p> <p>77C 博物館, 美術館</p> <p>77D 動物園, 植物園, 水族館</p> <p>77E その他の社会教育</p> <p>772 職業・教育支援施設</p> <p>773 学習塾</p> <p>774 教養・技能教授業</p> <p>77F 音楽教授業</p> <p>77G 書道教授業</p> <p>77H 生花・茶道教授業</p> <p>77J そろばん教授業</p> <p>77K 外国語会話教授業</p> <p>77L スポーツ・健康教授業(フィットネス クラブを除く)</p> <p>77M フィットネスクラブ</p> <p>77N その他の教養・技能教授業</p> <p>779 他に分類されない教育, 学習支援業</p>	<p>Q サービス業(他に分類されないもの)</p> <p>80 専門サービス業(他に分類されないもの)</p> <p>801 法律事務所, 特許事務所</p> <p>80A 法律事務所</p> <p>80B 特許事務所</p> <p>802 公証人役場, 司法書士事務所</p> <p>803 公認会計士事務所, 税理士事務所</p> <p>80C 公認会計士事務所</p> <p>80D 税理士事務所</p> <p>804 獣医業</p> <p>805 土木建築サービス業</p> <p>80E 建築設計業</p> <p>80F 測量業</p> <p>80G その他の土木建築サービス業</p> <p>806 デザイン・機械設計業</p> <p>80H デザイン業</p> <p>80J 機械設計業</p> <p>807 著述・芸術家業</p> <p>808 写真業</p> <p>809 その他の専門サービス業</p> <p>80K 興信所</p> <p>80L 他に分類されない専門サービス業</p> <p>81 学術・開発研究機関</p> <p>811 自然科学研究所</p> <p>812 人文・社会科学研究所</p> <p>82 洗濯・理容・美容・浴場業</p>
<p>P 複合サービス事業</p> <p>78 郵便局(別掲を除く)</p> <p>781 郵便局</p> <p>782 郵便局受託業</p> <p>79 協同組合(他に分類されないもの)</p> <p>791 農林水産業協同組合(他に分類されない もの)</p> <p>792 事業協同組合(他に分類されないもの)</p>	<p>821 洗濯業</p> <p>82A 普通洗濯業</p> <p>82B リネンサプライ業</p> <p>822 理容業</p> <p>823 美容業</p> <p>824 公衆浴場業</p> <p>825 特殊浴場業</p> <p>829 その他の洗濯・理容・美容・浴場業</p>

<p>83 その他の生活関連サービス業</p> <p>831 旅行業</p> <p>833 衣服裁縫修理業</p> <p>834 物品預り業</p> <p>835 火葬・墓地管理業</p> <p>836 冠婚葬祭業</p> <p>83A 葬儀業</p> <p>83B 結婚式場業</p> <p>83C 冠婚葬祭互助会</p> <p>839 他に分類されない生活関連サービス業</p> <p>83D 写真現像・焼付業</p> <p>83E 他に分類されないその他の生活関連サービス業</p> <p>84 娯楽業</p> <p>841 映画館</p> <p>842 興行場（別掲を除く）、興行団</p> <p>843 競輪・競馬等の競走場、競技団</p> <p>844 スポーツ施設提供業</p> <p>84A スポーツ施設提供業（別掲を除く）</p> <p>84B 体育館</p> <p>84C ゴルフ場</p> <p>84D ゴルフ練習場</p> <p>84E ボウリング場</p> <p>84F テニス場</p> <p>84G バッティング・テニス練習場</p> <p>845 公園、遊園地</p> <p>846 遊戯場</p> <p>84H マージャンクラブ</p> <p>84J パチンコホール</p> <p>84K ゲームセンター</p> <p>84L その他の遊戯場</p> <p>849 その他の娯楽業</p> <p>84M カラオケボックス業</p> <p>84N 他に分類されない娯楽業</p> <p>85 廃棄物処理業</p> <p>851 一般廃棄物処理業</p>	<p>852 産業廃棄物処理業</p> <p>859 その他の廃棄物処理業</p> <p>86 自動車整備業</p> <p>861 自動車整備業</p> <p>87 機械等修理業（別掲を除く）</p> <p>871 機械修理業（電気機械器具を除く）</p> <p>872 電気機械器具修理業</p> <p>873 表具業</p> <p>879 その他の修理業</p> <p>88 物品賃貸業</p> <p>881 各種物品賃貸業</p> <p>882 産業用機械器具賃貸業</p> <p>883 事務用機械器具賃貸業</p> <p>884 自動車賃貸業</p> <p>885 スポーツ・娯楽用品賃貸業</p> <p>889 その他の物品賃貸業</p> <p>88A 音楽・映像記録物賃貸業（別掲を除く）</p> <p>88B 他に分類されない物品賃貸業</p> <p>89 広告業</p> <p>891 広告代理業</p> <p>899 その他の広告業</p> <p>90 その他の事業サービス業</p> <p>901 速記・ワープロ入力・複写業</p> <p>902 商品検査業</p> <p>903 計量証明業</p> <p>904 建物サービス業</p> <p>905 民営職業紹介業</p> <p>906 警備業</p> <p>909 他に分類されない事業サービス業</p> <p>90A 労働者派遣業</p> <p>90B 他に分類されないその他の事業サービス業</p>
--	--

<p>91 政治・経済・文化団体</p> <p>911 経済団体</p> <p>912 労働団体</p> <p>913 学術・文化団体</p> <p>914 政治団体</p> <p>919 他に分類されない非営利的団体</p> <p>92 宗教</p> <p>921 神道系宗教</p> <p>922 仏教系宗教</p> <p>923 キリスト教系宗教</p> <p>929 その他の宗教</p> <p>93 その他のサービス業</p> <p>931 集会場</p> <p>932 と畜場</p> <p>939 他に分類されないサービス業</p>	<p>R 公務（他に分類されないもの）</p> <p>95 国家公務</p> <p>951 立法機関</p> <p>952 司法機関</p> <p>953 行政機関</p> <p>96 地方公務</p> <p>961 都道府県機関</p> <p>962 市町村機関</p>
---	--

※ A , B , . . . R 大分類
01 , 02 , . . . 96 中分類
011, 012, . . . 962 小分類

ご利用にあたっての注意事項

1. 平成 18 年調査結果に関する注意点

前回（平成 13 年）の調査以降で、松山市と旧北条市及び旧中島町において市町村合併があったため、前回調査結果の松山市に旧北条市及び旧中島町の数値を加算しています。さらに、平成 14 年 3 月に日本標準産業分類が改訂されたことに伴い、平成 13 年調査結果を同改訂に組替えています。それ以前の調査結果と比較する際は十分注意してください。

また、前回の調査で「国，地方公共団体等」として調査されていた事業所のうち、独立行政法人，日本郵政公社及び国立大学法人等は「独立行政法人等」へと経営組織の区分が変更されたことにより、今回の調査では新設の民営事業所として調査しています。

2. 符号等

(1) 各表中で用いる符号は、次のとおりです。

「0」「0.0」……単位未満の数値

「—」……皆無又は該当しない数字のもの

「△」……負の数値

(2) 表示されている単位未満は、四捨五入しています。したがって、総数と内訳の計が一致しない場合があります。

(3) この報告書の数値は、本市が独自に集計したものであり、経済産業省及び愛媛県が公表する数値と相違することがあります。

Ⅱ 調査結果の概要

1. 概況

平成18年事業所・企業統計調査の調査結果によると、本市の全事業所数は21,655事業所、従業者数は217,894人となった。

この結果を前回の平成13年調査（旧北条市及び旧中島町を含む）と比較してみると、事業所数は25,119事業所から3,464事業所の減少（対前回増減率△13.8%）となり、従業者数は238,448人から20,554人の減少（同△8.6%）となった。

全国の事業所数は5,911,038事業所で、前回に比べて438,931事業所の減少（同△6.9%）であり、従業者数は58,634,315人で1,523,194人の減少（同△2.5%）となっている。

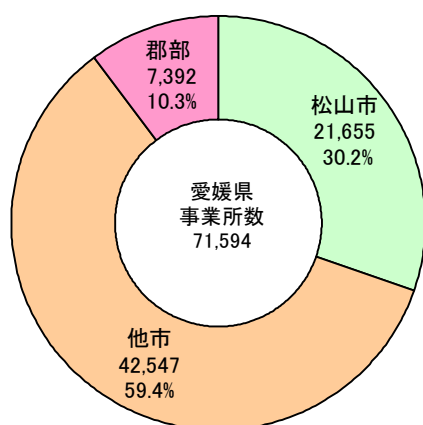
愛媛県の事業所数は71,594事業所で、前回に比べて9,016事業所の減少（同△11.2%）であり、従業者数は609,667人で52,015人の減少（同△7.9%）となっている。なお、愛媛県全体に占める本市の事業所の割合は30.2%、従業者は35.7%であった。

表1 年次別事業所数及び従業者数（全事業所）

（単位：事業所，人，%）

区分	事業所数				従業者数			
	平成18年	平成13年	増減数	増減率	平成18年	平成13年	増減数	増減率
松山市	21,655	25,119	△3,464	△13.8	217,894	238,448	△20,554	△8.6
愛媛県	71,594	80,610	△9,016	△11.2	609,667	661,682	△52,015	△7.9
全国	5,911,038	6,349,969	△438,931	△6.9	58,634,315	60,157,509	△1,523,194	△2.5

愛媛県における事業所数の割合



愛媛県における従業者数の割合

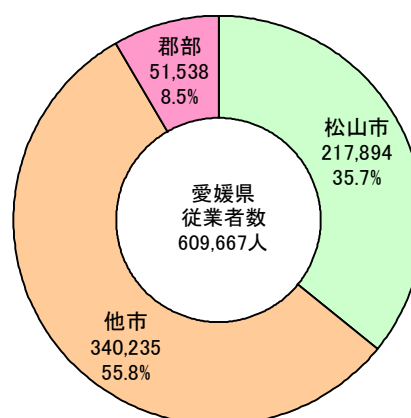


図1 愛媛県全体に対する各自治体の事業所数及び従業者数（全事業所）の割合

2. 産業別事業所数及び従業者数の状況（公務を除く）

1) 事業所数及び従業者数の推移

平成 18 年における本市の 21,523 事業所（公務を除く）を、産業別にその構成比を見ると、第 3 次産業が最も大きく全体の 86.3%（18,579 事業所）を占め、ついで第 2 次産業（13.5%、2,906 事業所）、第 1 次産業（0.2%、38 事業所）の順となっている。

また、従業者 209,788 人についての同構成比は、第 3 次産業が全体の 83.1%（174,397 人）と事業所数と同様最も大きく、ついで第 2 次産業（16.7%、34,936 人）、第 1 次産業（0.2%、455 人）の順であった。

さらに、1 事業所あたりの従業者数を前回調査と比較してみると、前回 9.4 人から今回 9.7 人と増加している。

表 2 本市における産業別事業所数（公務を除く）の推移

（単位：事業所，%）

調 査 年 次	事 業 所 数				前回調査との比較		指 数 47 年=100
	総 数 (構成比)	第 1 次産業 (構成比)	第 2 次産業 (構成比)	第 3 次産業 (構成比)	増減数	増減率	
昭和 47 年	16,583(100.0)	27(0.2)	2,441(14.7)	14,115(85.1)	—	—	100.0
50	17,991(100.0)	38(0.2)	2,628(14.6)	15,325(85.2)	1,408	8.5	108.5
53	20,432(100.0)	46(0.2)	2,900(14.2)	17,486(85.6)	2,441	13.6	123.2
56	21,738(100.0)	42(0.2)	3,075(14.1)	18,621(85.7)	1,306	6.4	131.1
61	23,423(100.0)	22(0.1)	3,222(13.8)	20,179(86.2)	1,685	7.8	141.2
平成 3 年	24,597(100.0)	27(0.1)	3,475(14.1)	21,095(85.8)	1,174	5.0	148.3
8	24,178(100.0)	27(0.1)	3,433(14.2)	20,718(85.7)	△419	△1.7	145.8
13	23,412(100.0)	22(0.1)	3,228(13.8)	20,162(86.1)	△766	△3.2	141.2
18	21,523(100.0)	38(0.2)	2,906(13.5)	18,579(86.3)	△1,889	△8.1	129.8

表3 本市における産業分類別従業者数（公務を除く）の推移

(単位：人，%)

調査年次	従業者数				前回調査との比較		指数 47年=100	1事業所 あたりの 従業者数
	総数 (構成比)	第1次産業 (構成比)	第2次産業 (構成比)	第3次産業 (構成比)	増減数	増減率		
昭和47年	137,889(100.0)	329(0.2)	41,941(30.4)	95,619(69.3)	—	—	100.0	8.3
50	156,164(100.0)	290(0.2)	45,951(29.4)	109,923(70.4)	18,275	13.3	113.3	8.7
53	167,826(100.0)	536(0.3)	45,557(27.1)	121,733(72.5)	11,662	7.5	121.7	8.2
56	176,916(100.0)	490(0.3)	43,257(24.5)	133,169(75.3)	9,090	5.4	128.3	8.1
61	186,601(100.0)	422(0.2)	42,411(22.7)	143,768(77.0)	9,685	5.5	135.3	8.0
平成3年	211,029(100.0)	290(0.1)	48,581(23.0)	162,158(76.8)	24,428	13.1	153.0	8.6
8	224,697(100.0)	465(0.2)	45,415(20.2)	178,817(79.6)	13,668	6.5	163.0	9.3
13	220,355(100.0)	470(0.2)	41,326(18.8)	178,559(81.0)	△4,342	△1.9	159.8	9.4
18	209,788(100.0)	455(0.2)	34,936(16.7)	174,397(83.1)	△10,567	△4.8	152.1	9.7

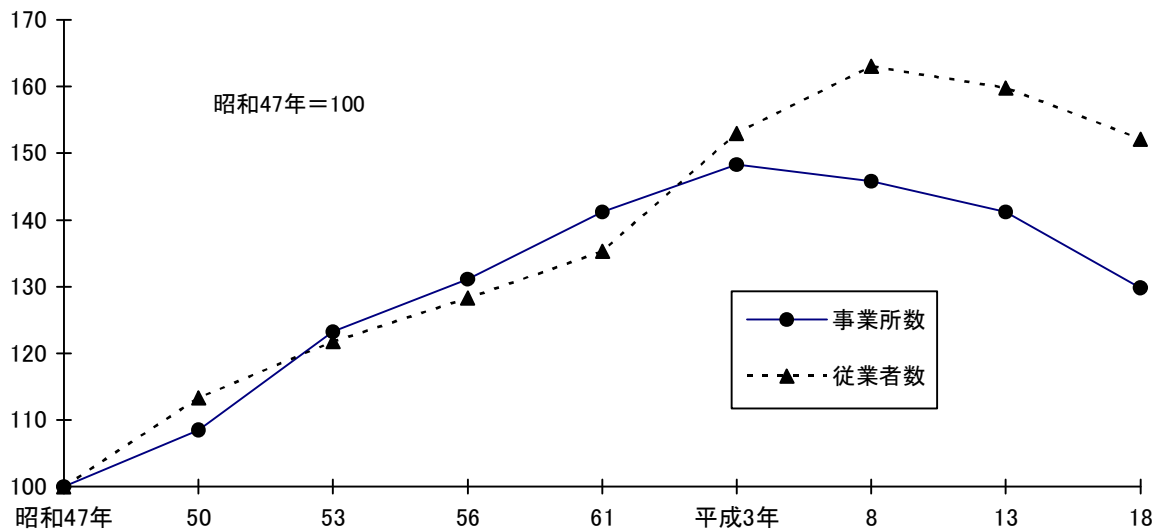


図2 本市における事業所数及び従業者数（公務を除く）の推移

2) 産業別事業所数及び従業者数（公務を除く）

本市においては、卸売・小売業が 28.4%（6,116 事業所）と最も多く、次いでサービス業（他に分類されないもの）の 20.8%（4,482 事業所）、飲食店、宿泊業 14.7%（3,154 事業所）、建設業 8.9%（1,917 事業所）の順となり、この 4 産業で全体の 72.8%（15,669 事業所）を占めている。

また、従業者数においては、卸売・小売業が 24.6%（51,525 人）と約 1/4 を占め、ついでサービス業 16.5%（34,602 人）、医療、福祉 12.6%（26,387 人）、飲食店、宿泊業 9.7%（20,451 人）の順となっている。

表 4 産業大分類別事業所数及び構成比（公務を除く）

（単位：人、%）

産業大分類	松山市		愛媛県		全 国	
	事業所数	構成比	事業所数	構成比	事業所数	構成比
全産業（R公務を除く）	21,523	100.0	70,859	100.0	5,869,339	100.0
A 農業	29	0.1	253	0.4	15,779	0.3
B 林業	6	0.0	45	0.1	3,126	0.1
C 漁業	3	0.0	106	0.1	2,772	0.0
D 鉱業	2	0.0	52	0.1	3,026	0.1
E 建設業	1,917	8.9	7,137	10.1	548,861	9.4
F 製造業	987	4.6	5,274	7.4	548,442	9.3
G 電気・ガス・熱供給・水道業	23	0.1	142	0.2	9,079	0.2
H 情報通信業	281	1.3	498	0.7	59,436	1.0
I 運輸業	450	2.1	1,711	2.4	130,911	2.2
J 卸売・小売業	6,116	28.4	20,755	29.3	1,604,688	27.3
K 金融・保険業	440	2.0	1,099	1.6	84,107	1.4
L 不動産業	1,234	5.7	3,076	4.3	320,365	5.5
M 飲食店、宿泊業	3,154	14.7	8,602	12.1	788,263	13.4
N 医療、福祉	1,381	6.4	4,338	6.1	351,129	6.0
O 教育、学習支援業	815	3.8	3,041	4.3	231,758	3.9
P 複合サービス事業	203	0.9	957	1.4	49,043	0.8
Q サービス業（他に分類されないもの）	4,482	20.8	13,773	19.4	1,118,554	19.1

図3 産業大分類別事業所数及びその構成比（公務を除く）

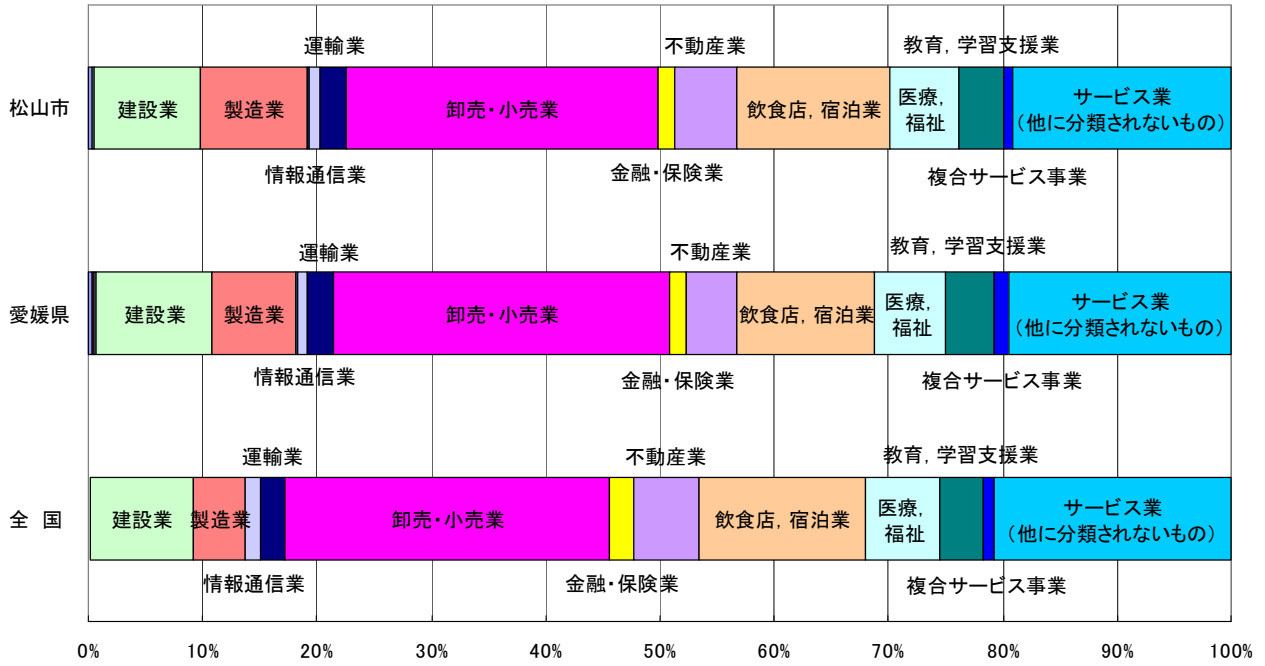
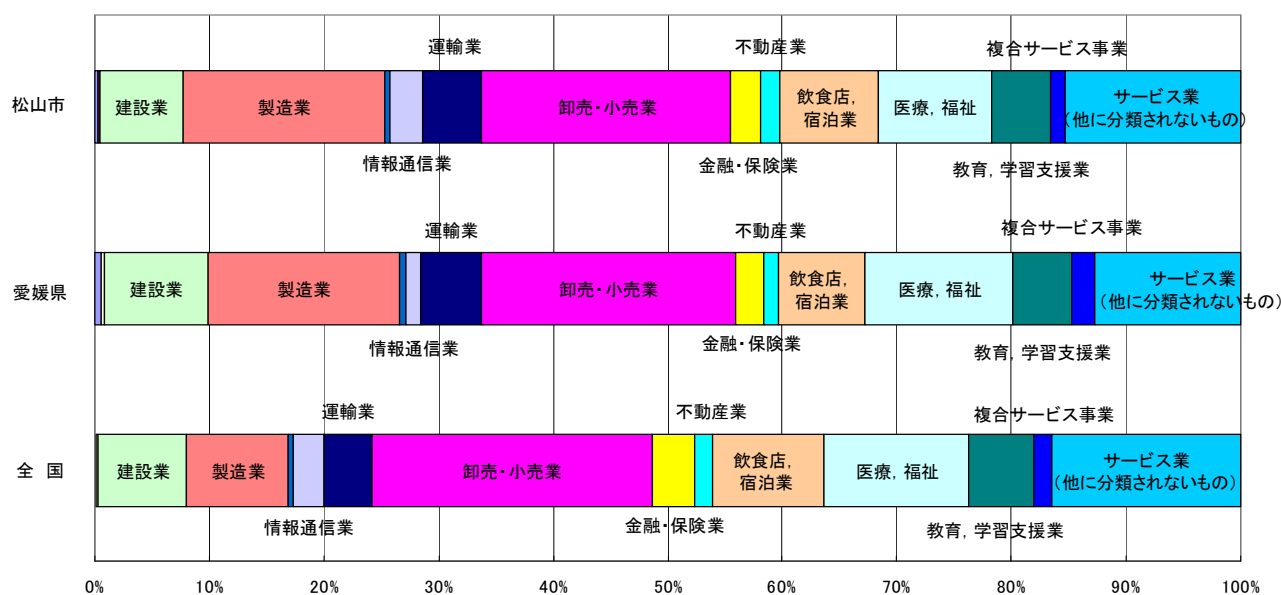


表5 産業大分類別従業者数及び構成比（公務を除く）

（単位：人，％）

産業大分類	松山市		愛媛県		全 国	
	従業者数	構成比	従業者数	構成比	従業者数	構成比
全産業（R公務を除く）	209,788	100.0	589,543	100.0	56,782,204	100.0
A 農業	371	0.1	3,033	0.5	184,810	0.3
B 林業	59	0.0	391	0.1	26,123	0.0
C 漁業	25	0.0	1,313	0.2	37,526	0.1
D 鉱業	28	0.0	374	0.2	33,527	0.1
E 建設業	16,439	8.9	53,350	9.0	4,144,037	7.3
F 製造業	18,469	4.6	98,542	16.7	9,921,885	17.5
G 電気・ガス・熱供給・水道業	896	0.1	3,165	0.5	282,688	0.5
H 情報通信業	5,607	1.3	7,505	1.3	1,592,643	2.8
I 運輸業	8,751	2.1	31,723	5.4	2,914,126	5.1
J 卸売・小売業	51,525	28.4	130,465	22.1	12,400,519	21.8
K 金融・保険業	7,647	2.0	14,562	2.5	1,429,413	2.5
L 不動産業	3,415	5.7	7,041	1.2	1,014,844	1.8
M 飲食店、宿泊業	20,451	14.7	44,867	7.6	4,875,468	8.6
N 医療、福祉	26,387	6.4	75,728	12.8	5,588,153	9.8
O 教育、学習支援業	11,828	3.8	30,366	5.2	2,939,730	5.2
P 複合サービス事業	3,288	0.9	11,868	2.0	706,584	1.2
Q サービス業（他に分類されないもの）	34,602	20.8	75,250	12.8	8,690,128	15.3

図4 産業大分類別従業者数及びその構成比（公務を除く）



3. 従業者規模別事業所数及び従業者数（民営）

1) 事業所数

本市における民営事業所 21,160 事業所を従業者の規模別構成比で見ると、4 人以下事業所は 12,413 事業所で全体の 58.7%、次いで 5～9 人規模事業所が 4,250 (20.1%)、10～19 人規模事業所が 2,471 (11.7%)、20～29 人規模事業所が 823 (3.9%)、30～49 人規模事業所が 609 (2.9%)、50～99 人規模事業所が 377 (1.8%)、100～299 人規模事業所が 167 (0.8%) の順となっている。

また、9 人までの小規模事業所が全体の 78.7% (16,663 事業所) を占めており、小規模事業所が多いことを示している。

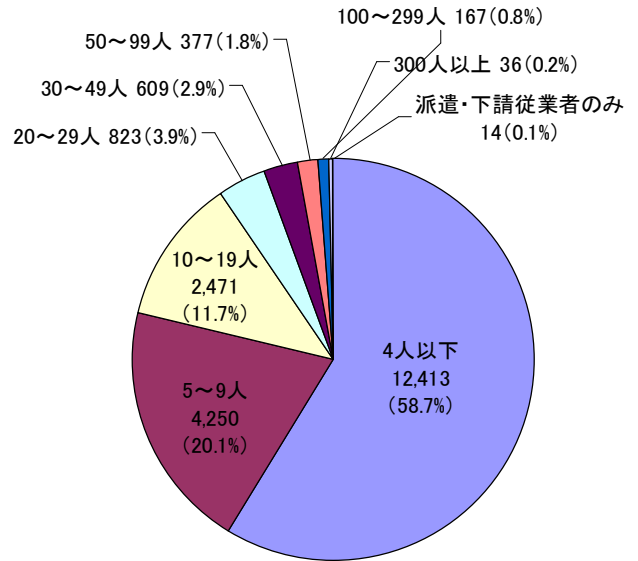


図5 従業者規模別事業所数（民営）

表6 本市の従業者規模別事業所数（民営）

(単位：事業所，%)

従業者規模別	事業所数			前回調査との対比	
	平成13年	平成18年	構成比	増減数	増減率
総数	23,412	21,160	100.0	△2,252	△9.6
4人以下	13,761	12,413	58.7	△1,348	△9.8
5～9人	4,829	4,250	20.1	△579	△12.0
10～19人	2,695	2,471	11.7	△224	△8.3
20～29人	842	823	3.9	△19	△2.3
30～49人	648	609	2.9	△39	△6.0
50～99人	399	377	1.8	△22	△5.5
100～299人	190	167	0.8	△23	△12.1
300人以上	40	36	0.2	△4	△10.0
派遣・下請従業者のみ	8	14	0.1	6	75

2) 従業者数

本市における民営事業所の従業者数 200,897 人を従業者の規模別構成比で見ると、10～19 人規模事業所が 33,054 人で全体の 16.5%、次いで 5～9 人規模が 27,761 人（13.8%）、4 人以下規模事業所が 26,834 人（13.4%）、100～299 人規模事業所が 26,365 人（13.1%）50～99 人規模事業所が 25,672 人（12.8%）、30～49 人規模事業所が 22,781 人（11.3%）、20～29 人規模事業所が 19,632 人（9.8%）、300 人以上規模事業所が 18,798 人（9.4%）の順となっている。

図6 従業者規模別従業者数の構成比

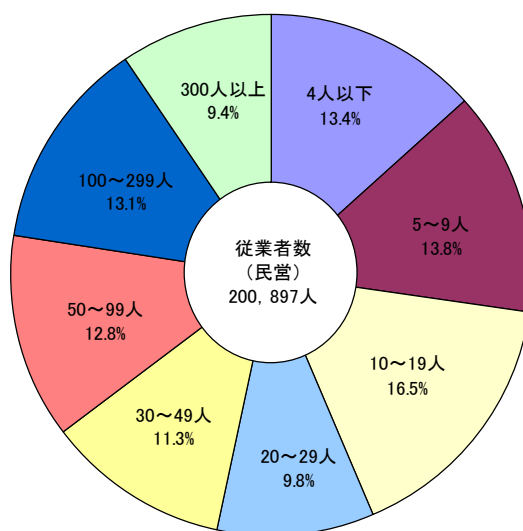


表7 本市の従業者規模別事業所数

(単位：事業所，%)

従業者規模別	従業者数			前回調査との対比	
	平成13年	平成18年	構成比	増加数	増加率
総数	220,355	200,897	100.0	△19,458	△8.8
4人以下	30,850	26,834	13.4	△4,016	△13.0
5～9人	31,472	27,761	13.8	△3,711	△11.8
10～19人	36,001	33,054	16.5	△2,947	△8.2
20～29人	19,910	19,632	9.8	△278	△1.4
30～49人	24,230	22,781	11.3	△1,449	△6.0
50～99人	27,043	25,672	12.8	△1,371	△5.1
100～299人	30,171	26,365	13.1	△3,806	△12.6
300人以上	20,678	18,798	9.4	△1,880	△9.1

4. 産業別従業者規模別事業所数（民営）

本市の民営事業所 21,160 事業所を産業別、従業者規模別にみると、29 人以下の事業所における卸売・小売業及び飲食店・宿泊業の合計は、4 人以下規模事業所が 5,553 事業所（構成比 44.7%）、5～9 人以下規模事業所が 1,887 事業所（同 44.4%）、10～19 人以下規模事業所が 1,098 事業所（同 44.4%）、20～29 人以下規模事業所が 333 事業所（同 40.5%）といずれも 4 割以上を占めている。

図 7 従業者規模別事業所の産業別割合（民営）

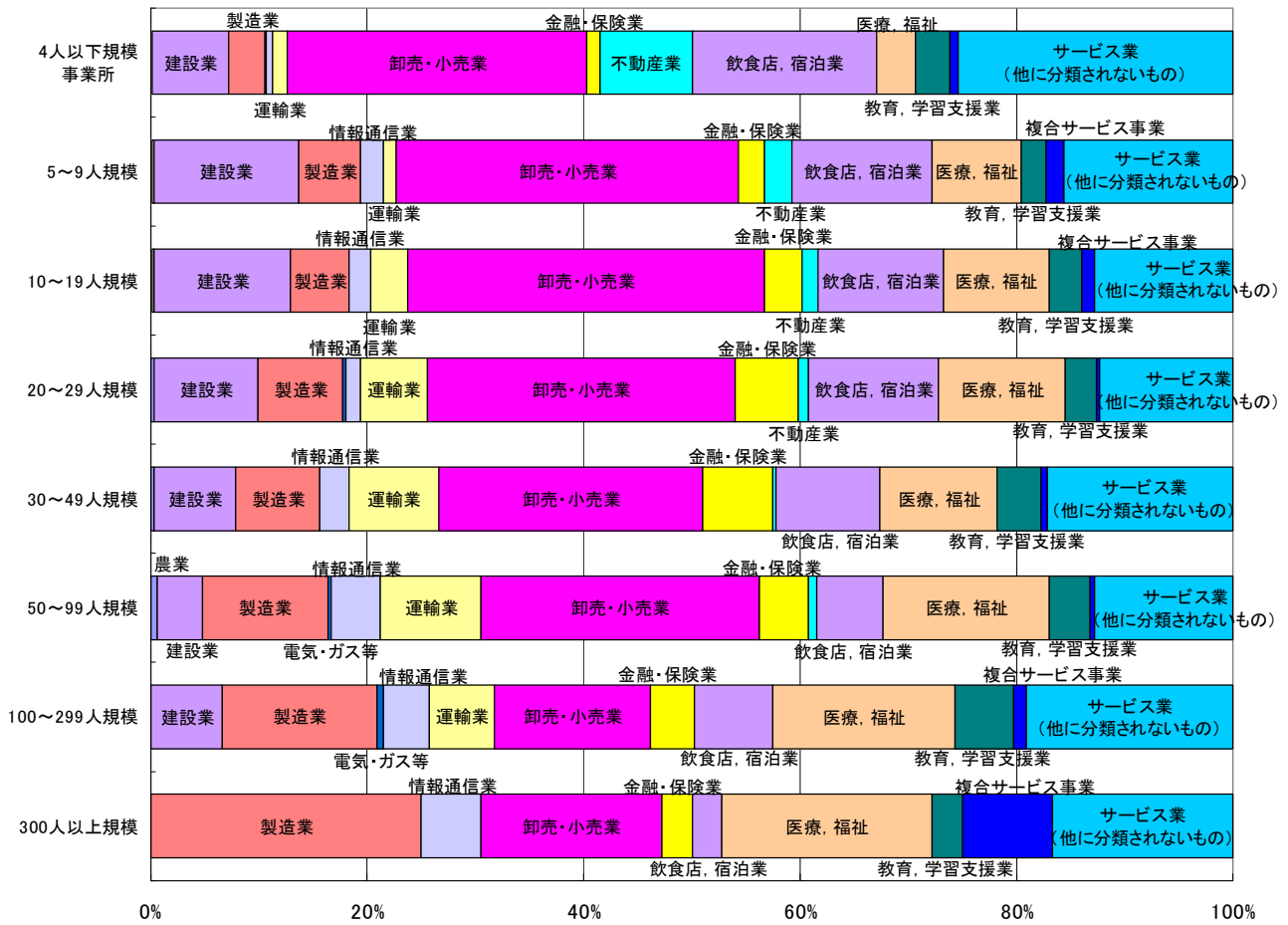


表8 産業別従業者規模別事業所数（民営）

産業大分類	総数	4人以下	5～9	10～19	20～29	30～49	50～99	100～299	300人以上	派遣・下請従業者のみ
総数	21,160	12,413 100.0%	4,250 100.0%	2,471 100.0%	823 100.0%	609 100.0%	377 100.0%	167 100.0%	36 100.0%	14 100.0%
A 農業	29	10 0.1%	8 0.2%	4 0.2%	2 0.2%	2 0.3%	2 0.5%	-	-	1 7.1%
B 林業	4	2 0.0%	1 0.0%	1 0.0%	-	-	-	-	-	-
C 漁業	3	1 0.0%	1 0.0%	1 0.0%	-	-	-	-	-	-
D 鉱業	2	-	-	2 0.1%	-	-	-	-	-	-
E 建設業	1,917	880 7.1%	573 13.5%	311 12.6%	80 9.7%	46 7.6%	16 4.2%	11 6.6%	-	-
F 製造業	987	422 3.4%	242 5.7%	135 5.5%	64 7.8%	47 7.7%	44 11.7%	24 14.4%	9 25.0%	-
G 電気・ガス・熱供給・水道業	10	4 0.0%	1 0.0%	1 0.0%	2 0.2%	-	1 0.3%	1 0.6%	-	-
H 情報通信業	281	90 0.7%	88 2.1%	48 1.9%	12 1.5%	17 2.8%	17 4.5%	7 4.2%	2 5.6%	-
I 運輸業	447	162 1.3%	54 1.3%	85 3.4%	50 6.1%	50 8.2%	35 9.3%	10 6.0%	-	1 7.1%
J 卸売・小売業	6,096	3,438 27.7%	1,337 31.5%	811 32.8%	234 28.4%	148 24.3%	97 25.7%	24 14.4%	6 16.7%	1 7.1%
K 金融・保険業	439	137 1.1%	103 2.4%	86 3.5%	48 5.8%	40 6.6%	17 4.5%	7 4.2%	1 2.8%	-
L 不動産業	1,227	1,061 8.5%	112 2.6%	38 1.5%	8 1.0%	2 0.3%	3 0.8%	-	-	3 21.4%
M 飲食店，宿泊業	3,149	2,115 17.0%	550 12.9%	287 11.6%	99 12.0%	58 9.5%	23 6.1%	12 7.2%	1 2.8%	4 28.6%
N 医療，福祉	1,291	448 3.6%	346 8.1%	240 9.7%	96 11.7%	66 10.8%	58 15.4%	28 16.8%	7 19.4%	2 14.3%
O 教育，学習支援業	644	393 3.2%	101 2.4%	77 3.1%	24 2.9%	25 4.1%	14 3.7%	9 5.4%	1 2.8%	-
P 複合サービス事業	203	91 0.7%	67 1.6%	30 1.2%	3 0.4%	4 0.7%	2 0.5%	2 1.2%	3 8.3%	1 7.1%
Q サービス業（他に分類されないもの）	4,431	3,159 25.4%	666 15.7%	314 12.7%	101 12.3%	104 17.1%	48 12.7%	32 19.2%	6 16.7%	1 7.1%

5. 産業別従業上の地位別従業者数（全事業所）

本市の全事業所における従業者数 217,894 人を従業上の地位別に見てみると、個人業主は 9,573 人で従業者全体に占める割合は 4.4%で、無給の家族従業者は 2,515 人（同 1.2%）、雇用者は 190,841 人（同 87.6%）となっている。なお、常用雇用者は 184,372 人で雇用者全体に占める割合は 96.6%となっている。

表 8 産業別従業上の地位別従業者数（全事業所）

産業分類	従業							
	総数			うち個人業主			うち無給の家族従業者	
	男	女		男	女			
総数	217,894	119,481	98,413	9,573	6,428	3,145	2,515	
A～C 農林漁業	455	211	244	-	-	-	-	
D 鉱業	28	25	3	-	-	-	-	
E 建設業	16,439	13,449	2,990	482	472	10	131	
F 製造業	18,469	12,462	6,007	312	289	23	118	
G 電気・ガス・熱供給・水道業	896	805	91	-	-	-	-	
H 情報通信業	5,607	4,137	1,470	11	9	2	-	
I 運輸業	8,751	7,354	1,397	114	113	1	21	
J 卸売・小売業	51,525	26,021	25,504	2,221	1,575	646	858	
K 金融・保険業	7,647	4,044	3,603	48	44	4	10	
L 不動産業	3,415	2,125	1,290	793	557	236	161	
M 飲食店、宿泊業	20,451	8,203	12,248	2,380	1,220	1,160	577	
N 医療、福祉	26,387	6,681	19,706	588	526	62	118	
O 教育、学習支援業	11,828	6,259	5,569	358	131	227	32	
P 複合サービス事業	3,288	2,321	967	7	2	5	-	
Q サービス業（他に分類されないもの）	34,602	18,746	15,856	2,259	1,490	769	489	
R 公務（他に分類されないもの）	8,106	6,638	1,468	-	-	-	-	

次に、従業上の地位別従業者数を産業別に見てみると、個人業主では、飲食店、宿泊業が2,380人（構成比24.9%）、サービス業（他に分類されないもの）が2,259人（同23.6%）、卸売・小売業が2,221人（同23.2%）の順となっている。無給の家族従業者では、卸売・小売業が858人（同34.1%）、飲食店、宿泊業が577人（同22.9%）、サービス業（他に分類されないもの）が489人（同19.4%）の順となっている。雇用者では、卸売・小売業が44,178人（同23.1%）、サービス業（他に分類されないもの）が29,311人（同15.4%）、医療、福祉が24,534人（同12.9%）の順となっている。なお、常用雇用者も同様に、卸売・小売業が42,983人（同23.3%）、サービス業（他に分類されないもの）が27,819人（同15.1%）、医療、福祉が23,467人（同12.7%）の順となっている。

者数		うち雇用者									
男	女	うち									
		男	女	常用雇用者	うち正社員・正職員						
					男	女	男	女	男	女	
434	2,081	190,841	102,081	88,760	184,372	99,129	85,243	121,033	80,552	40,481	
-	-	398	167	231	274	143	131	142	105	37	
-	-	25	23	2	24	22	2	23	21	2	
23	108	13,148	11,051	2,097	12,503	10,453	2,050	10,925	9,387	1,538	
25	93	16,790	11,247	5,543	16,512	11,068	5,444	12,160	9,824	2,336	
-	-	871	780	91	862	775	87	809	755	54	
-	-	5,264	3,873	1,391	5,219	3,853	1,366	4,428	3,518	910	
6	15	8,076	6,831	1,245	7,943	6,746	1,197	6,328	5,747	581	
148	710	44,178	21,347	22,831	42,983	20,835	22,148	23,209	15,897	7,312	
3	7	7,197	3,669	3,528	7,184	3,666	3,518	6,081	3,503	2,578	
24	137	1,797	1,096	701	1,753	1,067	686	1,346	855	491	
91	486	16,795	6,421	10,374	15,889	6,119	9,770	4,379	2,552	1,827	
16	102	24,534	5,464	19,070	23,467	5,285	18,182	16,708	4,284	12,424	
5	27	11,263	6,002	5,261	10,868	5,831	5,037	7,748	4,428	3,320	
-	-	3,088	2,139	949	3,045	2,129	916	2,456	1,832	624	
93	396	29,311	15,333	13,978	27,819	14,509	13,310	17,109	11,521	5,588	
-	-	8,106	6,638	1,468	8,027	6,628	1,399	7,182	6,323	859	

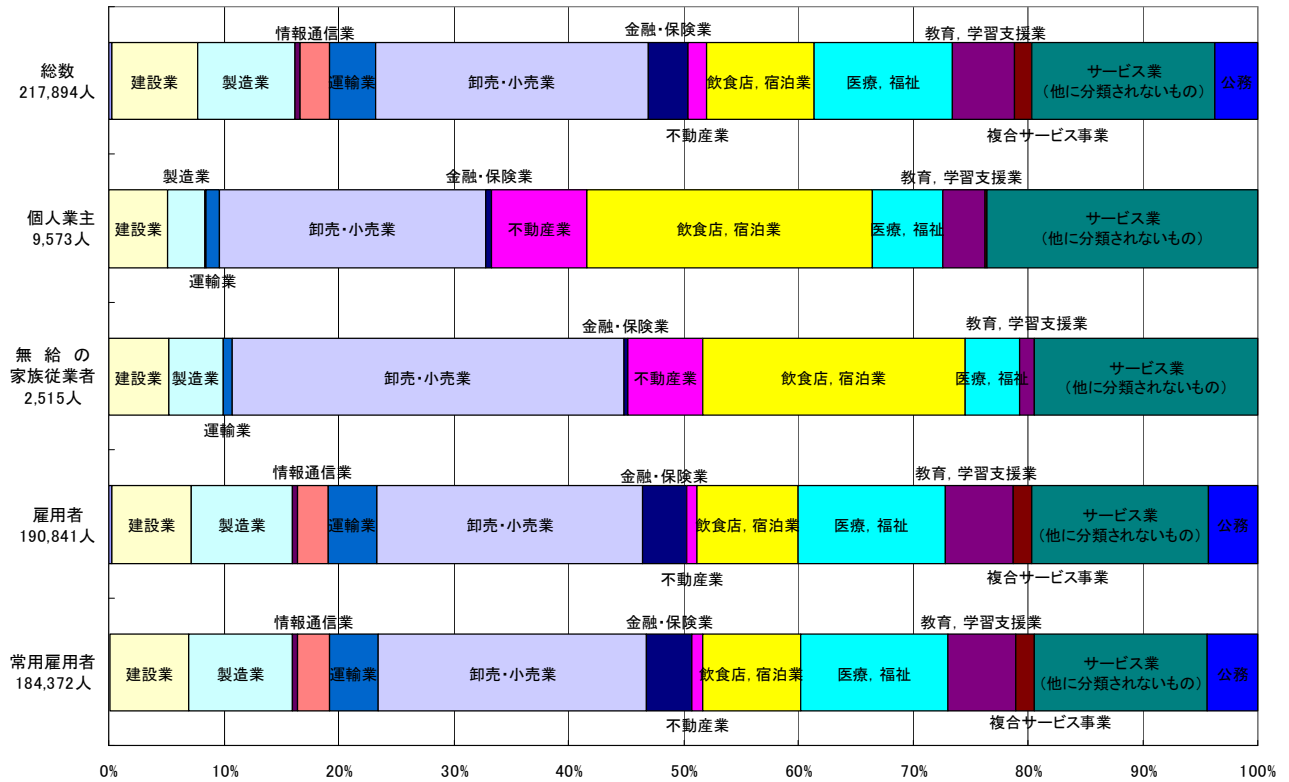


図8 従業上の地位別産業別従業者数の構成比（全事業所）

6. 民営事業所における経営組織別事業所数

本市の民営事業所 21,660 事業所を経営組織別に見ると、個人経営の事業所が 9,651 事業所（44.6%）、法人組織が 11,381 事業所（52.5%）、法人でない団体が 628 事業所（2.9%）となっている。

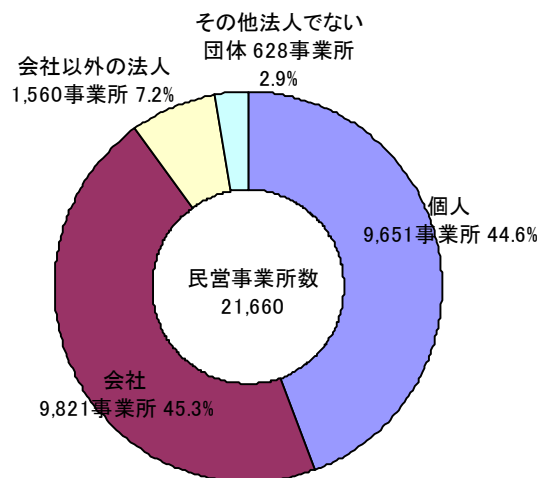


図9 経営組織別事業所数の構成比（民営）

7. 資本金階級別事業所数（公務を除く）

資本金については、経営組織が会社でかつ市内にある単独事業所、本所・本社・本店について調査したもので、今回は5,387事業所が該当し、前回事業所より事業所減少している。

これらの事業所を資本金階級別に分類すると、300～500万円未満の事業所が最も多く2,164事業所（40.2%）であり、次いで1,000～3,000万円未満の事業所が2,030事業所（37.7%）、500～1,000万円未満の事業所が707事業所（13.1%）で、この3階級で全体の91.0%を占めている。

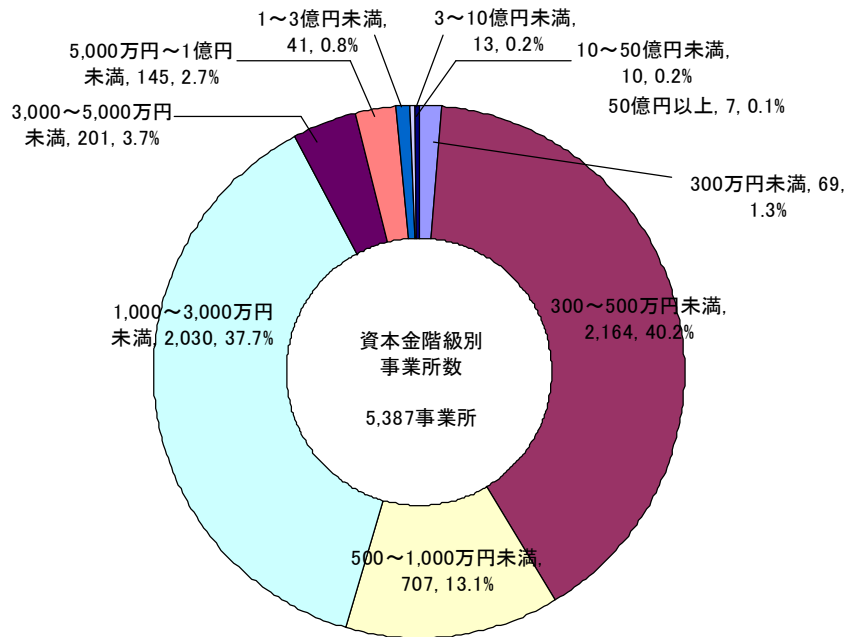


図 10 資本金階級別事業所数の構成比

8. 地区別事業所数及び従業者数（全事業所）

1) 地区別の事業所数

本市の21,655事業所を地区別に見ると、番町地区が2,311事業所で最も多く、次いで石井地区が2,010事業所、東雲地区が1,335事業所、新玉地区が1,105事業所、味酒地区が1,090事業所の順となっている。これを前回調査時の事業所数と比較すると、日浦地区及び五明地区を除くすべての地域で減少している。本庁区では2,042事業所の減少（対前回増減率△18.5%）であり、減少した地区は、素鷲地区で211事業所（同△27.7%）、八坂地区で154事業所（同△21.9%）、番町地区で609事業所（同△20.9%）、東雲地区で305事業所（同△18.6%）等である。

その一方で、支所区においても1,423事業所の減少（同△10.1%）となっており、減少した地区は坂本地区で21事業所（同△28.8%）、興居島地区で16事業所（同△22.5%）、三津浜地区で86事業所（同△15.7%）、中島地区で57事業所（同△14.8%）、北条地区で169事業所（同△13.9%）等である。

2) 地区別の従業者数

本市の従業者数217,894人を地区別に見ると、番町地区が29,721人で最も多く、次いで石井地区が18,141人、新玉地区が15,624人、味酒地区が11,727人、雄郡地区が11,590人、東雲地区が11,443人の順となっている。これを前回調査時の従業員数と比較すると、増加した地区は、小野地区が463人（対前回増減率14.0%）、道後地区が813人（同9.2%）、浮穴地区が94人（同2.2%）、桑原地区が15人（同0.3%）、五明地区が1人（同0.3%）であるが、その他の地区では減少している。

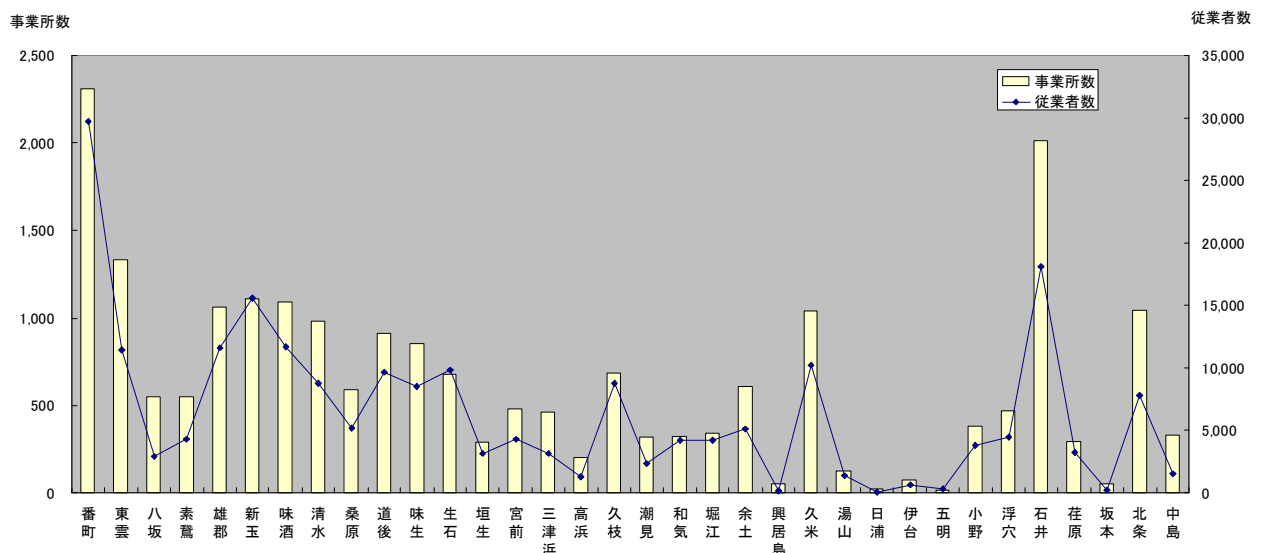


図 11 地区別事業所数及び従業者数（全事業所）

表 10 地区別事業所数及び従業者数（全事業所）

地区	平成 18 年		平成 13 年		増減数		増減率		指数（13年=100）	
	事業所数	従業者数	事業所数	従業者数	事業所数	従業者数	事業所数	従業者数	事業所数	従業者数
総 数	21,655	217,894	25,120	238,457	△3,465	△20,563	△8.6	△8.6	86.2	91.4
本 庁 区 計	8,980	96,061	11,022	110,208	△2,042	△14,147	△18.5	△12.8	81.4	87.2
番 町	2,311	29,721	2,920	34,038	△609	△4,317	△20.9	△12.7	79.1	87.3
東 雲	1,335	11,443	1,640	13,826	△305	△2,383	△18.6	△17.2	81.4	82.8
八 坂	549	2,926	703	3,875	△154	△949	△21.9	△24.5	78.1	75.5
素 鷺	552	4,286	763	5,246	△211	△960	△27.7	△18.3	72.3	81.7
雄 郡	1,059	11,590	1,297	13,675	△238	△2,085	△18.4	△15.2	81.7	84.8
新 玉	1,105	15,624	1,296	16,806	△191	△1,182	△14.7	△7.0	85.3	93.0
味 酒	1,090	11,727	1,268	12,979	△178	△1,252	△14.0	△9.6	86.0	90.4
清 水	979	8,744	1,135	9,763	△156	△1,019	△13.7	△10.4	86.3	89.6
支 所 区 計	12,675	121,833	14,098	128,249	△1,423	△6,416	△10.1	△5.0	89.9	95.0
桑 原	591	5,186	664	5,171	△73	15	△11.0	0.3	89.0	100.3
道 後	912	9,688	1,039	8,875	△127	813	△12.2	9.2	87.8	109.2
味 生	852	8,505	988	9,391	△136	△886	△13.8	△9.4	86.2	90.6
生 石	677	9,789	767	11,723	△90	△1,934	△11.7	△16.5	88.3	83.5
垣 生	292	3,185	303	3,377	△11	△192	△3.6	△5.7	96.4	94.3
宮 前	480	4,296	533	4,624	△53	△328	△9.9	△7.1	90.1	92.9
三 津	462	3,199	548	3,869	△86	△670	△15.7	△17.3	84.3	82.7
高 浜	205	1,308	229	1,385	△24	△77	△10.5	△5.6	89.5	94.4
久 枝	682	8,744	742	9,025	△60	△281	△8.1	△3.1	91.9	96.9
潮 見	321	2,367	332	2,520	△11	△153	△3.3	△6.1	96.7	93.9
和 気	327	4,214	364	4,352	△37	△138	△10.2	△3.2	89.8	96.8
堀 江	341	4,210	376	4,318	△35	△108	△9.3	△2.5	90.7	97.5
余 土	611	5,130	684	5,145	△73	△15	△10.7	△0.3	89.3	99.7
興 居	55	185	71	243	△16	△58	△22.5	△23.9	77.5	76.1
久 島	1,037	10,262	1,095	11,049	△58	△787	△5.3	△7.1	94.7	92.9
湯 山	130	1,372	139	1,614	△9	△242	△6.5	△15.0	93.5	85.0
日 浦	23	97	23	98	-	△1	-	△1.0	100.0	99.0
伊 台	75	679	82	709	△7	△30	△8.5	△4.2	91.4	95.8
五 明	15	310	15	309	-	1	-	0.3	100.0	100.3
小 野	385	3,781	415	3,318	△30	463	△7.2	14.0	92.8	114.0
浮 穴	469	4,464	525	4,370	△56	94	△10.7	2.2	89.3	102.2
石 井	2,010	18,141	2,152	18,611	△142	△470	△6.6	△2.5	93.4	97.5
荏 原	298	3,220	340	3,776	△42	△556	△12.4	△14.7	87.6	85.3
坂 本	52	224	73	327	△21	△103	△28.8	△31.5	71.2	68.5
北 条	1,044	7,772	1,213	8,447	△169	△675	△13.9	△8.0	86.1	92.0
中 島	329	1,505	386	1,603	△57	△98	△14.8	△6.1	85.2	93.9

9. 四国県庁所在地の事業所数及び従業者数

1) 事業所数及び従業者数

四国県庁所在地における全事業所数は、高松市が一番多く 23,311 事業所で、次いで松山市が 21,655 事業所、高知市が 17,698 事業所、徳島市が 15,629 事業所となり、増減率では、高松市が 6.7%増、松山市 7.9%減、徳島市 8.4%減、高知市 11.3%減となった。

また、全従業者数も高松市が一番多く 220,925 人で、次いで松山市が 217,894 人、高知市が 156,877 人、徳島市が 139,412 人であった。

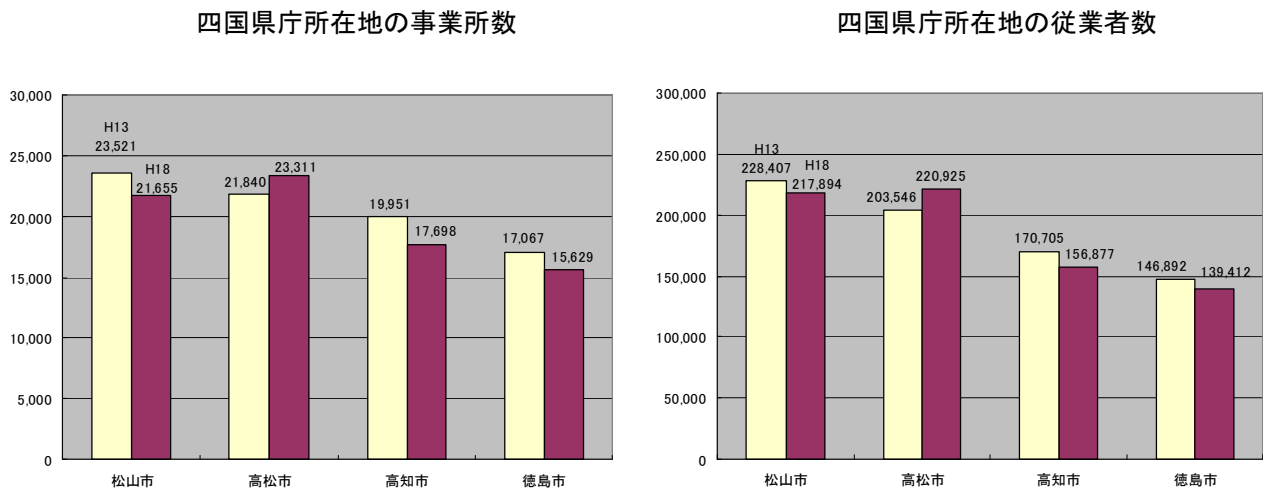


図 12 四国県庁所在地の事業所数及び従業者数（全事業所）

2) 事業所の産業分類別構成比

農林漁業を除く全事業所の産業分類別構成比についてみると、各市ともに卸売・小売業が最も多く、次いでサービス業（他に分類されないもの）となっている。なお、卸売・小売業の構成比を比較すると、本市の 28.3%（6,116 事業所）に対し、高松市が 28.5%（6,628 事業所）、高知市が 29.8%（5,262 事業所）、徳島市が 28.4%（4,433 事業所）となっている。

一方、飲食店・宿泊業については、本市が 14.6%（3,154 事業所）であるのに対し、高知市が 15.4%（2,715 事業所）、徳島市は 15.0%（2,346 事業所）、高松市は 12.9%（2,995 事業所）となっている。

表 11 四国県庁所在地の産業別事業所数の構成比（全事業所）

市名	総数		産業分類別事業所数及び構成比（非農林水産業＝100）											
			鉱業		建設業		製造業		電気・ガス・熱供給・水道業		情報通信業		運輸業	
	対前回増加率	構成比	構成比	構成比	構成比	構成比	構成比	構成比	構成比	構成比				
松山市	21,617	7.9	2	0.0	1,917	8.9	987	4.6	23	0.1	281	1.3	450	2.1
高松市	23,244	△6.7	31	0.1	2,075	8.9	1,602	6.9	22	0.1	301	1.3	485	2.1
高知市	17,685	△11.3	10	0.1	1,357	7.7	825	4.7	22	0.1	169	1.0	303	1.7
徳島市	15,606	△8.4	1	0.0	1,128	7.2	956	6.1	18	0.1	143	0.9	235	1.5

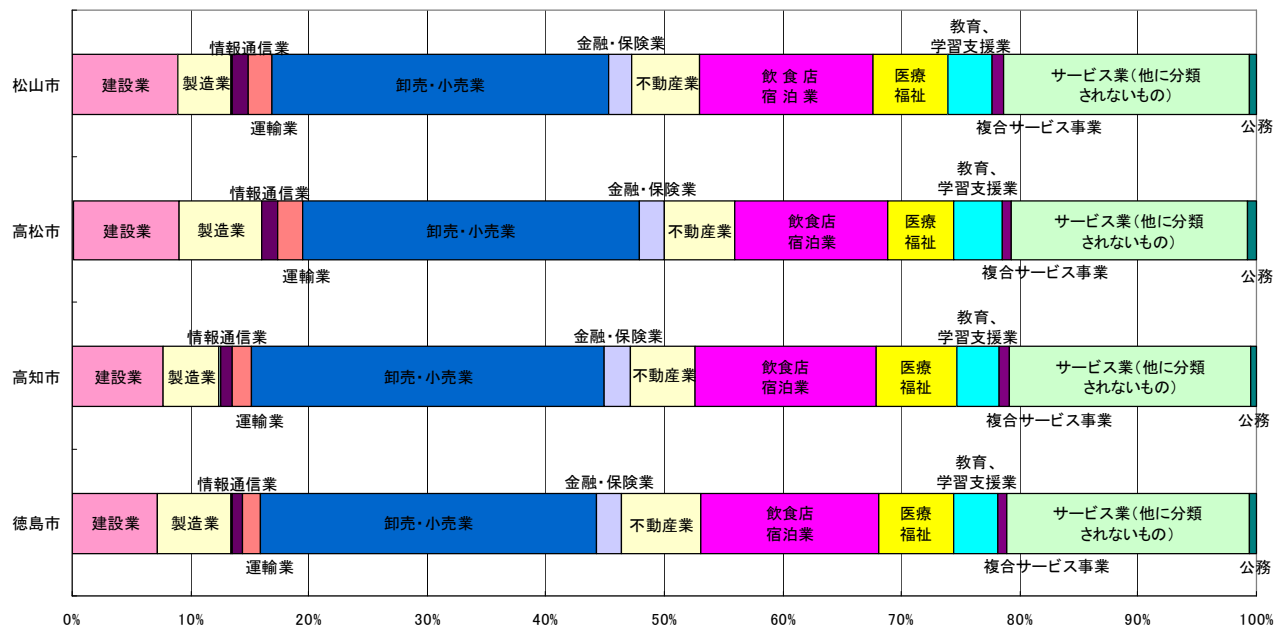


図 13 四国県庁所在地の産業別事業所数の構成比（全事業所）

産業分類別事業所数及び構成比（非農林水産業＝100）																	
卸売・小売業		金融・保険業		不動産		飲食店、宿泊業		医療、福祉		教育、学習支援業		複合サービス事業		サービス業（他に分類されない）		公務（他に分類されない）	
	構成比		構成比		構成比		構成比		構成比		構成比		構成比		構成比		構成比
6,116	28.3	440	2.0	1,234	5.7	3,154	14.6	1,381	6.4	815	3.8	203	0.9	4,482	20.7	132	0.6
6,628	28.5	469	2.0	1,403	6.0	2,995	12.9	1,301	5.6	933	4.0	174	0.7	4,657	20.0	168	0.7
5,262	29.8	391	2.2	954	5.4	2,715	15.4	1,191	6.7	652	3.7	137	0.8	3,602	20.4	95	0.5
4,433	28.4	320	2.1	1,052	6.7	2,346	15.0	977	6.3	590	3.8	120	0.8	3,195	20.5	92	0.6

10. 産業別生活経済圏別事業所数及び従業者数

愛媛県における71,594事業所を生活圏別にみると、松山生活経済圏が最も多く27,454事業所で、次いで新居浜・西条生活経済圏が10,872事業所、八幡浜・大洲生活経済圏が10,236事業所、今治生活経済圏が10,081事業所、宇和島生活経済圏が8,126事業所、宇摩生活経済圏が4,825事業所の順となった。これらを産業別にみると、いずれの生活経済圏においても卸売・小売業が最も多い結果となった。

また、愛媛県における609,667人を生活経済圏別にみると、松山生活経済圏が最も多く271,069人で、次いで新居浜・西条生活経済圏が100,968人、今治生活経済圏が76,877人、八幡浜・大洲生活経済圏が66,435人、宇和島生活経済圏が50,078人、宇摩生活経済圏が44,240人の順となった。

表 12 産業別生活圏別事業所数及び従業者数

産業分類	総数		松山生活経済圏			今治生活経済圏		
	事業所数	従業者数	事業所数	従業者数	事業所数	従業者数		
				構成比		構成比		
全 産 業	71,594	609,667	27,454	100.0	271,069	10,081	100.0%	76,877
全 産 業（公 務 を 除 く）	70,859	589,543	27,252	99.3%	261,397	9,966	98.9%	74,483
農 業	253	3,033	60	0.2%	953	25	0.2%	235
林 業	45	391	16	0.1%	157	2	0.0%	16
漁 業	106	1,313	4	0.0%	33	12	0.1%	106
鉱 業	52	374	6	0.0%	56	38	0.4%	262
建 設 業	7,137	53,350	2,557	9.3%	20,885	1,015	10.1%	7,481
製 造 業	5,274	98,542	1,596	5.8%	30,650	1,081	10.7%	15,935
電 気 ・ ガ ス ・ 熱 供 給 ・ 水 道 業	142	3,165	41	0.1%	1,023	14	0.1%	305
情 報 通 信 業	498	7,505	303	1.1%	5,909	38	0.4%	411
運 輸 業	1,711	31,723	595	2.2%	12,163	404	4.0%	5,165
卸 売 ・ 小 売 業	20,755	130,465	7,781	28.3%	61,590	2,949	29.3%	15,841
金 融 ・ 保 険 業	1,099	14,562	502	1.8%	8,175	142	1.4%	1,602
不 動 産 業	3,076	7,041	1,383	5.0%	3,742	199	2.0%	604
飲 食 店 ， 宿 泊 業	8,602	44,867	3,610	13.1%	23,106	1,228	12.2%	5,520
医 療 ， 福 祉	4,338	75,728	1,753	6.4%	33,250	526	5.2%	9,013
教 育 ， 学 習 支 援 業	3,041	30,366	1,118	4.1%	15,046	390	3.9%	3,374
複 合 サ ー ビ ス 事 業	957	11,868	295	1.1%	4,291	122	1.2%	1,385
サ ー ビ ス 業（他 に 分 類 さ れ な い も の）	13,773	75,250	5,632	20.5%	40,368	1,781	17.7%	7,228
公 務（他 に 分 類 さ れ な い も の）	735	20,124	202	0.7%	9,672	115	1.1%	2,394

※ 構成比は四捨五入しているため、合計が100%にならない場合がある。

※ 愛媛県内の生活経済圏に含まれる市町は次のとおり。宇摩生活経済圏（四国中央市）、新居浜・西条生活経済圏（新居浜市及び西条市）、今治生活経済圏（今治市及び上島町）、松山生活経済圏（松山市、東温市、伊予市、砥部町、久万高原町及び松前町）、八幡浜市・大洲市生活経済圏（八幡浜市、西予市、大洲市、伊方町及び内子町）、宇和島生活経済圏（宇和島市、鬼北町、愛南町及び松野町）

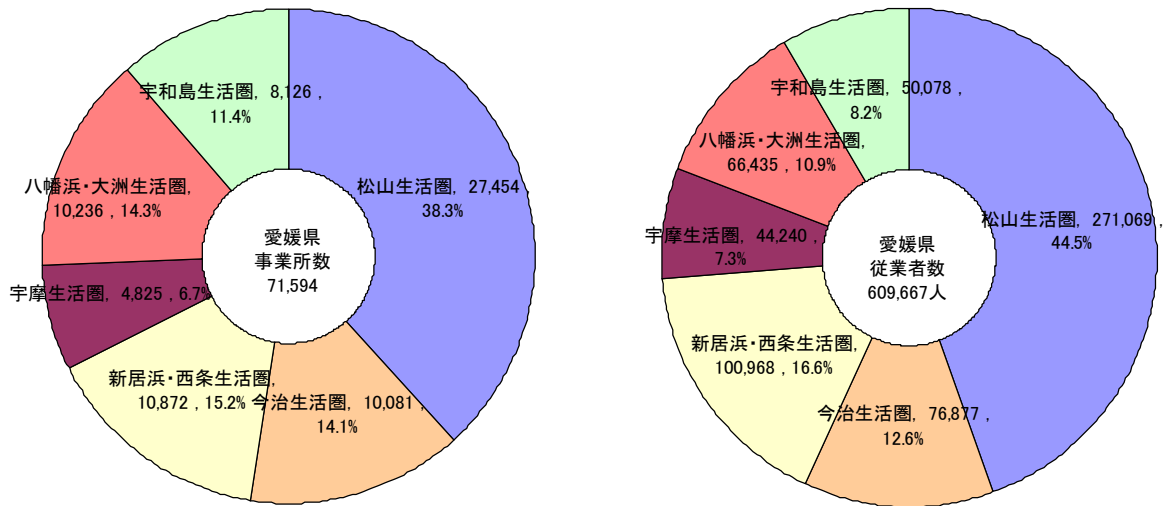


図 14 産業別、生活圏別事業所数及び従業員数の構成比

新居浜・西条生活経済圏			宇摩生活経済圏			八幡浜・大洲生活経済圏			宇和島生活経済圏		
事業所数	従業員数		事業所数	従業員数		事業所数	従業員数		事業所数	従業員数	
	構成比	従業員数		構成比	従業員数		構成比	従業員数		構成比	従業員数
10,872	100.0%	100,968	4,825	100.0%	44,240	10,236	100.0%	66,435	8,126	100.0%	50,078
10,780	99.2%	98,527	4,783	99.1%	43,280	10,058	98.3%	63,797	8,020	98.7%	48,059
48	0.4%	420	14	0.3%	135	68	0.7%	815	38	0.5%	475
7	0.1%	73	3	0.1%	13	8	0.1%	82	9	0.1%	50
1	0.0%	2	-	-	-	34	0.3%	364	55	0.7%	808
1	0.0%	4	2	0.0%	19	5	0.0%	33	-	-	-
1,267	11.7%	9,466	442	9.2%	3,048	1,058	10.3%	7,782	798	9.8%	4,688
863	7.9%	22,884	681	14.1%	15,195	627	6.1%	9,469	426	5.2%	4,409
24	0.2%	644	12	0.2%	215	34	0.3%	690	17	0.2%	288
60	0.6%	643	21	0.4%	140	39	0.4%	242	37	0.5%	160
202	1.9%	5,981	137	2.8%	3,529	230	2.2%	3,041	143	1.8%	1,844
3,101	28.5%	19,425	1,357	28.1%	8,150	3,090	30.2%	13,319	2,477	30.5%	12,140
167	1.5%	1,917	70	1.5%	786	99	1.0%	962	119	1.5%	1,120
313	2.9%	817	253	5.2%	451	567	5.5%	844	361	4.4%	583
1,315	12.1%	6,517	426	8.8%	2,121	994	9.7%	3,959	1,029	12.7%	3,644
670	6.2%	12,762	234	4.8%	3,796	659	6.4%	9,178	496	6.1%	7,729
442	4.1%	4,238	195	4.0%	1,433	533	5.2%	3,780	363	4.5%	2,495
123	1.1%	1,321	48	1.0%	603	220	2.1%	2,396	149	1.8%	1,872
2,176	20.0%	11,413	888	18.4%	3,646	1,793	17.5%	6,841	1,503	18.5%	5,754
92	0.8%	2,441	42	0.9%	960	178	1.7%	2,638	106	1.3%	2,019

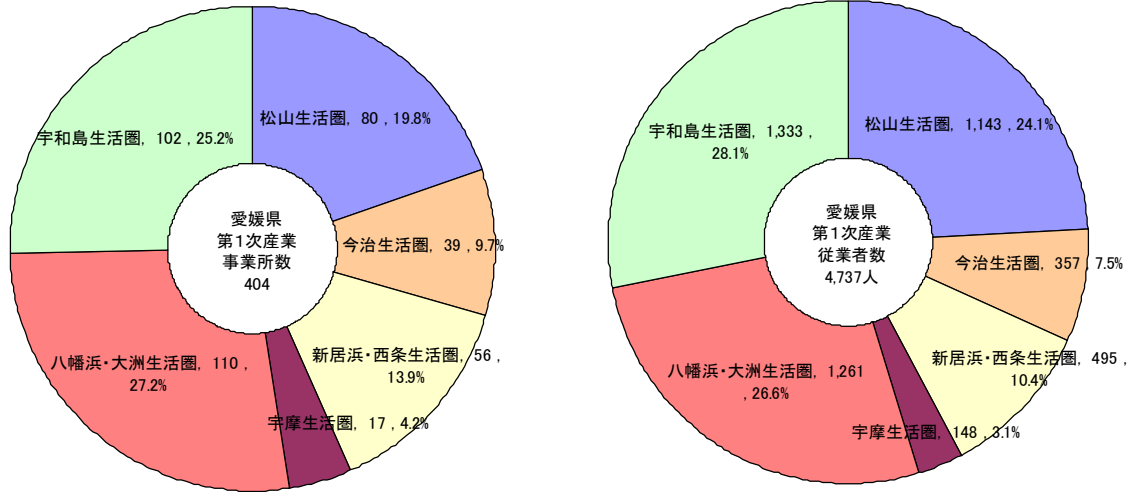


図 15-1 第 1 次産業における生活圏別事業所数及び従業者数の構成比

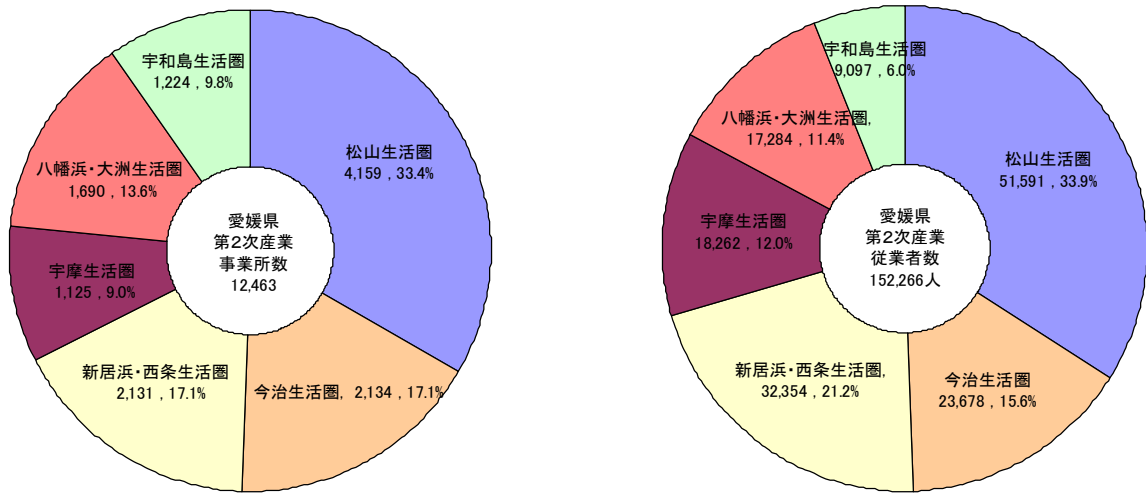


図 15-2 第 2 次産業における生活圏別事業所数及び従業者数の構成比

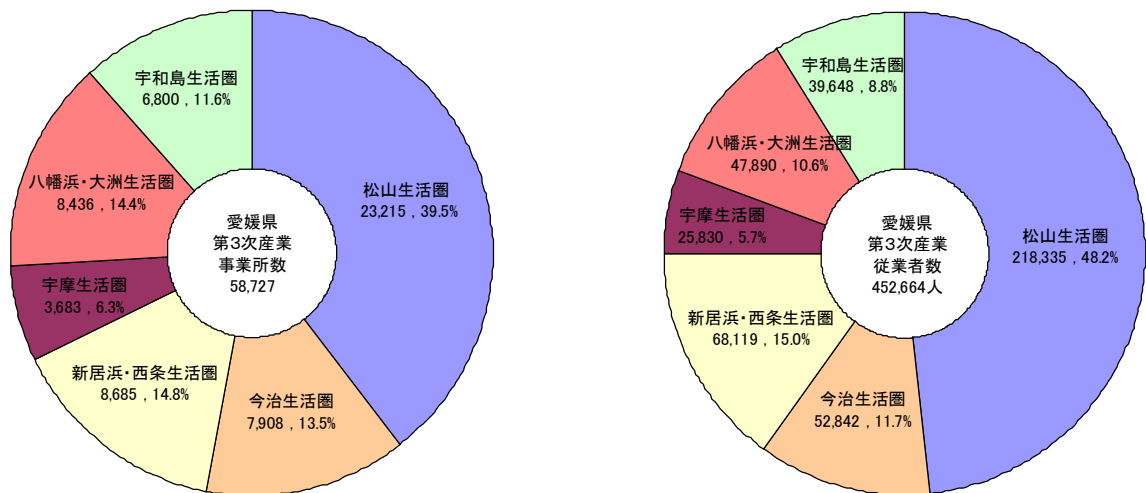


図 15-3 第 3 次産業における生活圏別事業所数及び従業者数の構成比

III 統計表

第1表 産業分類別事業所数及び従業者数 -全事業所-

産業分類 及び 地区	数	総 数		A～C		D		E	
		事業 所数	従業 者数	農 林 漁 業		鉱 業		建 設 業	
				事業 所数	従業 者数	事業 所数	従業 者数	事業 所数	従業 者数
総	数	21,655	217,894	38	455	2	28	1,917	16,439
番東	町	2,311	29,721	3	13	-	-	28	480
八素	町	1,335	11,443	-	-	-	-	31	292
雄	郡	549	2,926	-	-	-	-	17	92
		552	4,286	2	16	-	-	52	468
新味	郡	1,059	11,590	-	-	-	-	98	808
清桑	市	1,105	15,624	1	2	-	-	59	990
道	市	1,090	11,727	2	32	-	-	88	1,073
	市	979	8,744	1	2	-	-	70	557
	市	591	5,186	-	-	-	-	52	626
	市	912	9,688	1	23	-	-	22	145
味生	市	852	8,505	1	16	-	-	102	726
垣宮	市	677	9,789	-	-	-	-	85	1,001
三	市	292	3,185	-	-	1	13	22	165
	市	480	4,296	1	5	-	-	56	510
	市	462	3,199	-	-	-	-	25	174
高久	市	205	1,308	-	-	-	-	27	142
潮和	市	682	8,744	-	-	-	-	78	538
堀	市	321	2,367	-	-	-	-	46	381
	市	327	4,214	-	-	-	-	69	374
	市	341	4,210	1	79	-	-	43	286
余由	市	611	5,130	1	28	-	-	95	679
	市	30	102	-	-	-	-	1	9
	市	25	83	-	-	-	-	3	12
久湯	市	1,037	10,262	4	54	-	-	136	1,431
	市	130	1,372	-	-	-	-	15	144
日伊	市	23	97	-	-	-	-	1	6
五小	市	75	679	-	-	1	15	12	103
	市	15	310	-	-	-	-	-	-
	市	385	3,781	2	11	-	-	45	512
	市	469	4,464	1	7	-	-	65	420
石荏	市	2,010	18,141	1	11	-	-	270	2,190
坂北	市	298	3,220	4	59	-	-	58	386
中	市	52	224	-	-	-	-	7	40
	市	1,044	7,772	6	78	-	-	119	538
	市	329	1,505	6	19	-	-	20	141

F		G		H		I		J	
製 造 業		電 気 ・ ガ ス ・ 熱 供 給 ・ 水 道 業		情 報 通 信 業		運 輸 業		卸 売 ・ 小 売 業	
事 業 所 数	従 業 者 数	事 業 所 数	従 業 者 数	事 業 所 数	従 業 者 数	事 業 所 数	従 業 者 数	事 業 所 数	従 業 者 数
987	18,469	23	896	281	5,607	450	8,751	6,116	51,525
13	53	4	320	34	795	8	245	612	4,839
11	70	-	-	15	214	4	38	265	1,528
11	39	-	-	4	58	-	-	140	648
29	387	-	-	4	74	6	173	173	1,079
60	733	2	2	29	641	16	645	346	2,783
27	726	3	378	45	1,516	8	233	289	2,883
48	549	-	-	18	389	13	561	310	3,418
21	228	1	21	22	290	15	266	324	3,560
18	156	1	43	5	37	3	107	135	1,201
9	110	-	-	6	98	10	120	240	1,624
52	1,219	-	-	10	113	46	1,073	216	2,209
100	3,121	-	-	6	87	41	1,046	190	2,121
41	1,129	1	1	1	21	16	303	90	672
17	438	-	-	3	429	15	245	149	940
29	182	-	-	1	7	23	518	201	1,347
12	154	-	-	-	-	16	244	52	269
47	1,250	-	-	6	37	18	495	266	3,695
10	107	-	-	3	18	14	144	90	812
36	1,831	-	-	-	-	19	345	92	684
35	1,265	-	-	2	95	14	311	93	586
36	444	-	-	6	41	7	99	179	1,414
2	3	-	-	-	-	3	18	11	26
-	-	-	-	-	-	3	15	8	17
38	290	-	-	18	165	21	356	299	2,682
4	29	1	50	-	-	10	51	26	292
-	-	-	-	-	-	-	-	5	7
2	28	-	-	1	3	3	3	15	75
-	-	-	-	-	-	-	-	2	2
17	135	-	-	4	23	16	262	112	750
30	389	1	9	-	-	7	128	137	1,194
73	988	4	34	35	442	24	250	583	5,696
38	824	1	28	1	5	4	42	74	503
4	28	-	-	-	-	-	-	18	44
107	1,523	3	7	2	9	23	278	267	1,621
10	41	1	3	-	-	24	137	107	304

第1表 産業分類別事業所数及び従業者数 -全事業所- (つづき)

産業分類 及び 地区		K		L		M		N	
		金融・保険業		不動産業		飲食店, 宿泊業		医療, 福祉	
		事業 所数	従業 者数	事業 所数	従業 者数	事業 所数	従業 者数	事業 所数	従業 者数
総	数	440	7,647	1,234	3,415	3,154	20,451	1,381	26,387
番東	町	166	4,116	97	487	712	4,313	83	1,109
八素	雲	44	920	68	320	558	2,678	67	2,045
雄	坂	5	53	28	82	221	837	28	203
	鷺	10	136	42	88	50	277	37	745
	郡	13	111	45	116	82	399	73	2,059
新味	玉	43	630	77	184	122	911	72	1,844
清	酒	16	189	60	290	112	888	85	1,429
桑	水	15	282	65	243	98	575	68	969
道	原	12	119	65	125	59	369	44	731
	後	14	105	134	262	162	2,617	66	1,273
味生	生	5	38	69	112	71	410	48	822
垣	石	5	41	14	86	57	387	40	830
宮	生	1	1	14	27	16	134	13	199
三	前	6	112	29	90	55	265	30	550
	浜	5	36	13	24	57	224	21	189
高久	浜	1	1	6	17	24	85	15	170
潮	枝	8	70	22	35	42	346	46	684
和	見	2	30	41	59	27	268	16	134
堀	気	2	17	2	2	14	59	17	226
	江	5	23	5	7	29	426	34	714
余由	土	6	72	33	57	41	204	44	759
	良	-	-	-	-	1	2	1	6
		1	6	-	-	-	-	-	-
久湯	米	10	86	79	161	98	772	82	1,936
	山	1	7	3	6	12	215	19	343
日伊	浦	-	-	-	-	5	29	3	17
五	台	-	-	-	-	6	91	8	39
小	明	-	-	-	-	-	-	2	170
浮	野	3	29	7	21	45	285	32	771
	穴	4	51	23	50	43	219	28	875
石荏	井	29	278	143	374	193	1,480	131	2,446
坂	原	-	-	7	13	11	85	32	723
北	本	-	-	1	3	3	17	1	1
中	条	7	81	42	74	110	537	82	1,177
	島	1	7	0	0	18	47	13	199

O		P		Q		R	
教育，学習支援業		複合サービス業		サービス業 (他に分類されない)		公務 (他に分類されない)	
事業所数	従業者数	事業所数	従業者数	事業所数	従業者数	事業所数	従業者数
815	11,828	203	3,288	4,482	34,602	132	8,106
55	504	14	1,018	460	7,320	22	4,109
44	1,215	5	19	217	1,272	6	832
12	96	2	11	80	769	1	38
17	145	2	10	127	681	1	7
41	802	9	53	244	2,423	1	15
28	406	9	1,014	313	3,371	9	536
32	365	11	51	284	1,728	11	765
43	502	4	31	228	1,081	4	137
41	884	4	30	151	752	1	6
49	1,829	8	43	187	1,348	4	91
39	567	7	37	182	1,074	4	89
10	139	3	27	119	813	7	90
14	194	2	12	58	307	2	7
23	188	2	11	92	482	2	31
8	82	6	32	70	200	3	184
13	76	5	18	33	129	1	3
15	405	8	73	124	1,103	2	13
12	147	3	31	55	229	2	7
19	223	2	15	51	357	4	81
17	107	2	55	59	250	2	6
22	265	3	22	136	1,032	2	14
2	9	3	19	4	4	2	6
4	24	1	2	4	6	1	1
39	485	7	40	204	1,792	2	12
10	79	3	38	22	97	4	21
4	27	2	5	2	5	1	1
5	71	2	20	18	226	2	5
5	32	2	10	3	93	1	3
17	161	4	27	77	266	4	528
17	241	6	95	103	678	4	108
73	765	9	56	437	2,887	5	244
10	143	3	25	53	378	2	6
4	42	2	12	11	34	1	3
59	520	19	189	189	1,067	9	73
12	88	29	137	85	348	3	34

第2表 産業分類別、従業者規模別事業所数及び従業者数 -民営-

産業分類	総数		1～4人		5～9人		10～19人	
	事業所数	従業者数	事業所数	従業者数	事業所数	従業者数	事業所数	従業者数
総数	21,160	200,897	12,413	26,834	4,250	27,761	2,471	33,054
A 農業	29	371	10	25	8	50	4	52
B 林業	4	27	2	7	1	9	1	11
C 漁業	3	25	1	4	1	5	1	16
D 鉱業	2	28	-	-	-	-	2	28
E 建設業	1,917	16,439	880	2,172	573	3,746	311	4,042
06 総合工事業	831	8,065	348	885	252	1,626	148	1,960
07 職別工事業(設備工事業を除く)	520	3,336	276	633	153	1,006	64	810
08 設備工事業	566	5,038	256	654	168	1,114	99	1,272
F 製造業	987	18,469	422	1,018	242	1,579	135	1,841
09 食料品製造業	163	3,906	46	122	45	280	28	382
10 飲料・たばこ・飼料製造業	11	331	3	5	1	7	3	45
11 繊維工業	4	205	2	5	-	-	-	-
12 衣服・その他の繊維製品製造業	69	657	34	85	15	107	12	171
13 木材・木製品製造業(家具を除く)	38	501	9	20	16	108	7	97
14 家具・装備品製造業	82	391	54	120	22	139	3	39
15 パルプ・紙・紙加工品製造業	21	494	2	5	4	26	5	72
16 印刷・同関連業	128	1,425	63	152	38	233	11	145
17 化学工業	18	2,190	1	2	4	28	1	16
18 石油製品・石炭製品製造業	1	140	-	-	-	-	-	-
19 プラスチック製品製造業	15	148	7	21	5	28	2	33
20 ゴム製品製造業	6	204	2	8	1	7	1	15
21 なめし革・同製品・毛皮製造業	2	3	2	3	-	-	-	-
22 窯業・土石製品製造業	49	392	27	63	11	71	4	48
23 鉄鋼業	12	183	4	11	5	33	2	23
24 非鉄金属製造業	5	170	1	2	-	-	-	-
25 金属製品製造業	100	824	52	125	24	172	11	131
26 一般機械器具製造業	121	4,268	41	109	26	177	21	275
27 電気機械器具製造業	20	838	1	3	2	15	8	109
28 情報通信機械器具製造業	4	27	2	5	-	-	2	22
29 電子部品・デバイス製造業	21	521	5	10	2	17	6	105
30 輸送用機械器具製造業	27	196	17	42	5	28	3	38
31 精密機械器具製造業	9	54	4	10	4	27	1	17
32 その他の製造業	61	401	43	90	12	76	4	58
G 電気・ガス・熱供給・水道業	10	442	4	7	1	9	1	12
33 電気業	5	335	1	2	1	9	1	12
34 ガス業	1	74	-	-	-	-	-	-
35 熱供給業	-	-	-	-	-	-	-	-
36 水道業	4	33	3	5	-	-	-	-
H 情報通信業	281	5,607	90	242	88	597	48	629
37 通信業	69	1,281	25	73	28	199	6	85
38 放送業	9	613	1	3	-	-	2	26
39 情報サービス業	131	2,443	40	105	42	287	27	334
40 インターネット附属サービス業	12	52	5	7	6	34	1	11
41 映像・音声・文字情報制作業	60	1,218	19	54	12	77	12	173
I 運輸業	447	8,714	162	284	54	363	85	1,164
42 鉄道業	13	447	6	14	1	6	1	18

20～29人		30～49人		50～99人		100～199人		200～299人		300人以上		派遣・下請 業者のみ
事業 所数	従業 者数	事業 所数	従業 者数	事業 所数	従業 者数	事業 所数	従業 者数	事業 所数	従業 者数	事業 所数	従業 者数	事業 所数
823	19,632	609	22,781	377	25,672	133	17,976	34	8,389	36	18,798	14
2	51	2	64	2	129	-	-	-	-	-	-	1
-	-	-	-	-	-	-	-	-	-	-	-	-
-	-	-	-	-	-	-	-	-	-	-	-	-
-	-	-	-	-	-	-	-	-	-	-	-	-
80	1,861	46	1,693	16	1,114	8	1,102	3	709	-	-	-
42	994	24	891	11	711	4	512	2	486	-	-	-
19	433	7	258	-	-	1	196	-	-	-	-	-
19	434	15	544	5	403	3	394	1	223	-	-	-
64	1,559	47	1,699	44	3,136	20	2,966	4	932	9	3,739	-
11	264	15	533	12	884	4	687	-	-	2	754	-
1	23	-	-	2	139	1	112	-	-	-	-	-
-	-	1	37	-	-	1	163	-	-	-	-	-
5	114	1	31	2	149	-	-	-	-	-	-	-
2	44	2	65	2	167	-	-	-	-	-	-	-
1	23	2	70	-	-	-	-	-	-	-	-	-
5	125	1	32	4	234	-	-	-	-	-	-	-
9	234	4	145	1	73	1	108	-	-	1	335	-
-	-	4	138	2	153	2	312	1	273	3	1,268	-
-	-	-	-	-	-	1	140	-	-	-	-	-
-	-	-	-	1	66	-	-	-	-	-	-	-
-	-	-	-	1	52	1	122	-	-	-	-	-
-	-	-	-	-	-	-	-	-	-	-	-	-
4	95	3	115	-	-	-	-	-	-	-	-	-
-	-	-	-	-	-	1	116	-	-	-	-	-
2	51	1	46	1	71	-	-	-	-	-	-	-
10	230	1	32	2	134	-	-	-	-	-	-	-
6	166	7	248	9	644	7	1,050	1	217	3	1,382	-
3	74	2	80	2	115	-	-	2	442	-	-	-
-	-	-	-	-	-	-	-	-	-	-	-	-
4	95	1	39	3	255	-	-	-	-	-	-	-
-	-	2	88	-	-	-	-	-	-	-	-	-
-	-	-	-	-	-	-	-	-	-	-	-	-
1	21	-	-	-	-	1	156	-	-	-	-	-
2	48	-	-	1	74	-	-	1	292	-	-	-
1	20	-	-	-	-	-	-	1	292	-	-	-
-	-	-	-	1	74	-	-	-	-	-	-	-
-	-	-	-	-	-	-	-	-	-	-	-	-
1	28	-	-	-	-	-	-	-	-	-	-	-
12	290	17	646	17	1,199	5	637	2	543	2	824	-
1	22	4	160	3	193	1	131	-	-	1	418	-
1	25	-	-	4	311	-	-	1	248	-	-	-
3	73	8	317	7	524	3	397	-	-	1	406	-
-	-	-	-	-	-	-	-	-	-	-	-	-
7	170	5	169	3	171	1	109	1	295	-	-	-
50	1,175	50	1,872	35	2,373	9	1,248	1	235	-	-	1
-	-	2	68	1	65	2	276	-	-	-	-	-

第2表 産業分類別、従業者規模別事業所数及び従業者数 -民営- (つづき)

産業分類	総数		1～4人		5～9人		10～19人	
	事業所数	従業者数	事業所数	従業者数	事業所数	従業者数	事業所数	従業者数
43 道路旅客運送業	148	2,762	86	97	3	20	12	168
44 道路貨物運送業	163	3,694	28	74	28	193	41	566
45 水運業	51	724	22	51	6	35	12	172
46 航空運輸業	6	55	1	4	1	9	4	42
47 倉庫業	25	258	10	22	6	41	7	82
48 運輸に附帯するサービス業	41	774	9	22	9	59	8	116
J 卸売・小売業	6,096	51,239	3,438	8,026	1,337	8,732	811	10,817
49 各種商品卸売業	4	37	1	4	1	6	2	27
50 繊維・衣服等卸売業	59	368	34	84	15	96	6	74
51 飲食料品卸売業	374	4,318	146	382	103	702	69	945
52 建築材料、鉱物・金属材料等卸売業	312	3,036	128	320	83	529	55	704
53 機械器具卸売業	463	4,351	184	522	146	952	84	1,128
54 その他卸売業	349	3,819	156	424	87	578	61	830
55 各種商品小売業	35	3,733	4	8	1	8	2	24
56 織物・衣服・身の回り品小売業	659	2,928	478	1,125	125	799	35	462
57 飲食料品小売業	1,404	12,915	791	1,748	251	1,640	236	3,162
58 自動車・自転車小売業	386	2,777	258	585	57	364	43	581
59 家具・じゅう器・機械器具小売業	382	2,019	273	613	76	497	19	248
60 その他の小売業	1,669	10,938	985	2,211	392	2,561	199	2,632
K 金融・保険業	439	7,645	137	348	103	693	86	1,180
61 銀行業	89	2,681	3	12	12	84	41	564
62 協同組織金融業	38	802	2	5	13	99	14	186
63 郵便貯金取扱機関、政府関係金融機関	4	77	1	4	-	-	1	17
64 貸金業、投資業等非預金信用機関	101	959	48	120	33	229	8	105
65 証券業、商品先物取引業	10	296	1	3	-	-	2	31
66 補助的金融業、金融附帯業	9	92	3	6	4	27	1	16
67 保険業(保険媒介代理業等を含む)	188	2,738	79	198	41	254	19	261
L 不動産業	1,227	3,406	1,061	1,788	112	689	38	493
68 不動産取引業	281	1,341	194	457	62	379	16	214
69 不動産賃貸業・管理業	946	2,065	867	1,331	50	310	22	279
M 飲食店、宿泊業	3,149	20,439	2,115	4,679	550	3,545	287	3,818
70 一般飲食店	1,651	11,157	1,014	2,155	311	2,033	200	2,704
71 遊興飲食店	1,337	5,344	1,048	2,395	204	1,276	57	730
72 宿泊業	161	3,938	53	129	35	236	30	384
N 医療、福祉	1,291	23,404	448	992	346	2,339	240	3,275
73 医療業	935	14,157	395	832	284	1,932	150	1,961
74 保健衛生	9	526	3	6	1	5	3	38
75 社会保険・社会福祉・介護事業	347	8,721	50	154	61	402	87	1,276
O 教育、学習支援業	644	7,764	393	694	101	649	77	1,084
76 学校教育	95	4,882	6	14	10	68	30	450
77 その他の教育、学習支援業	549	2,882	387	680	91	581	47	634
P 複合サービス事業	203	3,288	91	249	67	427	30	404
78 郵便局	76	1,627	28	84	40	253	2	32
79 協同組合(他に分類されないもの)	127	1,661	63	165	27	174	28	372
Q サービス業(他に分類されないもの)	4,431	33,590	3,159	6,299	666	4,329	314	4,188
80 専門サービス業	839	4,623	565	1,265	169	1,077	69	864
81 学術・開発研究機関	4	70	3	7	-	-	-	-

20～29人		30～49人		50～99人		100～199人		200～299人		300人以上		派遣・下請 業者のみ
事業 所数	従業 者数	事業 所数	従業 者数	事業 所数	従業 者数	事業 所数	従業 者数	事業 所数	従業 者数	事業 所数	従業 者数	事業 所数
13	309	17	621	14	941	2	371	1	235	-	-	-
27	647	22	859	13	856	4	499	-	-	-	-	-
5	108	2	84	4	274	-	-	-	-	-	-	-
-	-	-	-	-	-	-	-	-	-	-	-	-
-	-	1	43	1	70	-	-	-	-	-	-	-
5	111	6	197	2	167	1	102	-	-	-	-	1
234	5,595	148	5,521	97	6,438	23	2,895	1	223	6	2,992	1
-	-	-	-	-	-	-	-	-	-	-	-	-
2	48	2	66	-	-	-	-	-	-	-	-	-
25	583	12	455	18	1,144	1	107	-	-	-	-	-
28	662	12	433	4	280	1	108	-	-	-	-	1
22	538	20	715	6	362	1	134	-	-	-	-	-
24	592	12	460	4	275	5	660	-	-	-	-	-
4	95	7	262	10	689	2	263	-	-	5	2,384	-
16	373	5	169	-	-	-	-	-	-	-	-	-
55	1,311	30	1,148	30	2,001	9	1,074	1	223	1	608	-
12	279	7	279	8	548	1	141	-	-	-	-	-
6	139	2	79	5	304	1	139	-	-	-	-	-
40	975	39	1,455	12	835	2	269	-	-	-	-	-
48	1,154	40	1,460	17	1,073	6	813	1	225	1	699	-
18	412	9	309	2	105	2	271	1	225	1	699	-
4	95	3	113	-	-	2	304	-	-	-	-	-
2	56	-	-	-	-	-	-	-	-	-	-	-
3	69	6	239	3	197	-	-	-	-	-	-	-
3	79	3	119	1	64	-	-	-	-	-	-	-
-	-	1	43	-	-	-	-	-	-	-	-	-
18	443	18	637	11	707	2	238	-	-	-	-	-
8	199	2	74	3	163	-	-	-	-	-	-	3
6	148	1	36	2	107	-	-	-	-	-	-	-
2	51	1	38	1	56	-	-	-	-	-	-	3
99	2,351	58	2,133	23	1,639	9	1,215	3	732	1	327	4
74	1,773	40	1,435	10	627	1	135	1	295	-	-	-
17	387	7	253	4	303	-	-	-	-	-	-	-
8	191	11	445	9	709	8	1,080	2	437	1	327	4
96	2,301	66	2,494	58	4,097	23	3,030	5	1,186	7	3,690	2
40	962	22	827	20	1,443	14	1,939	4	959	6	3,302	-
-	-	-	-	1	89	-	-	-	-	1	388	-
56	1,339	44	1,667	37	2,565	9	1,091	1	227	-	-	2
24	570	25	960	14	887	7	1,021	2	584	1	1,315	-
14	340	17	665	10	648	5	798	2	584	1	1,315	-
10	230	8	295	4	239	2	223	-	-	-	-	-
3	70	4	149	2	131	-	-	2	467	3	1,391	1
1	27	1	39	2	131	-	-	-	-	2	1,061	-
2	43	3	110	-	-	-	-	2	467	1	330	1
101	2,408	104	4,016	48	3,219	23	3,049	9	2,261	6	3,821	1
15	343	14	523	5	346	2	205	-	-	-	-	-
-	-	-	-	1	63	-	-	-	-	-	-	-

第2表 産業分類別，従業者規模別事業所数及び従業者数 -民間- (つづき)

産業分類	総数		1～4人		5～9人		10～19人	
	事業所数	従業者数	事業所数	従業者数	事業所数	従業者数	事業所数	従業者数
82 洗濯・理容・美容・浴場業	1,766	5,747	1,534	2,757	153	992	43	533
83 その他の生活関連サービス業	181	1,504	106	259	34	228	25	346
84 娯楽業	150	2,668	43	101	28	195	36	534
85 廃棄物処理業	66	899	14	29	21	132	17	239
86 自動車整備業	267	1,280	181	412	58	373	21	259
87 機械等修理業	124	680	81	172	26	182	10	132
88 物品賃貸業	121	1,290	44	114	44	287	22	284
89 広告業	47	404	25	63	12	81	6	79
90 その他の事業サービス業	299	11,952	91	210	68	448	42	598
91 政治・経済・文化団体	240	1,450	184	381	28	172	14	207
92 宗教	320	813	287	525	24	155	7	85
93 その他のサービス業	7	210	1	4	1	7	2	28

20～29人		30～49人		50～99人		100～199人		200～299人		300人以上		派遣・下請 業者のみ
事業 所数	従業 者数	事業 所数	従業 者数	事業 所数	従業 者数	事業 所数	従業 者数	事業 所数	従業 者数	事業 所数	従業 者数	事業 所数
12	291	15	560	8	514	1	100	-	-	-	-	-
6	142	8	312	1	63	1	154	-	-	-	-	-
16	390	18	643	7	523	2	282	-	-	-	-	-
6	157	7	289	1	53	-	-	-	-	-	-	-
4	84	2	87	1	65	-	-	-	-	-	-	-
4	91	3	103	-	-	-	-	-	-	-	-	-
5	114	3	101	2	126	-	-	1	264	-	-	-
-	-	2	78	2	103	-	-	-	-	-	-	-
25	603	28	1,165	17	1,149	14	1,961	8	1,997	6	3,821	-
5	123	4	155	1	65	3	347	-	-	-	-	1
2	48	-	-	-	-	-	-	-	-	-	-	-
1	22	-	-	2	149	-	-	-	-	-	-	-

第3表 町丁別事業所数及び従業者数 -全事業所-

(地区) 町名	A~R 全産業				A~Q 全産業 (R公務を除く)				A~C 農林漁業	
	事業所数	従業者数	男	女	事業所数	従業者数	男	女	事業所数	従業者数
総数	21,655	217,894	119,481	98,413	21,160	200,897	108,591	92,306	36	423
(番町)	2,311	29,721	16,131	13,590	2,289	25,612	12,901	12,711	3	13
一番町3丁目	89	2,166	862	1,304	86	2,012	751	1,261	-	-
一番町4丁目	84	4,559	3,229	1,330	75	2,679	1,757	922	-	-
大街道1丁目	67	476	215	261	66	462	203	259	-	-
大街道2丁目	124	1,074	463	611	124	1,074	463	611	-	-
三番町2丁目	265	1,061	351	710	265	1,061	351	710	-	-
三番町3丁目	71	1,273	818	455	71	1,273	818	455	-	-
三番町4丁目	194	2,379	1,161	1,218	193	2,378	1,160	1,218	2	11
三番町5丁目	106	1,110	302	808	106	1,110	302	808	1	2
千舟町3丁目	29	210	106	104	29	210	106	104	-	-
千舟町4丁目	122	1,533	641	892	122	1,533	641	892	-	-
千舟町5丁目	54	664	326	338	54	664	326	338	-	-
二番町2丁目	219	1,186	521	665	219	1,186	521	665	-	-
二番町3丁目	117	988	580	408	117	988	580	408	-	-
二番町4丁目	89	2,904	2,165	739	85	1,486	1,066	420	-	-
花園町	110	1,060	418	642	110	1,060	418	642	-	-
堀之内内	20	446	305	141	20	446	305	141	-	-
丸之内内	6	32	21	11	6	32	21	11	-	-
湊町3丁目	119	632	249	383	119	632	249	383	-	-
湊町4丁目	171	1,274	493	781	171	1,274	493	781	-	-
湊町5丁目	79	1,226	477	749	78	1,221	474	747	-	-
南堀端町	59	2,741	2,093	648	56	2,104	1,561	543	-	-
柳井町1丁目	47	203	112	91	47	203	112	91	-	-
柳井町2丁目	35	271	97	174	35	271	97	174	-	-
柳井町3丁目	35	253	126	127	35	253	126	127	-	-
(東雲)	1,335	11,443	5,449	5,994	1,329	10,611	4,778	5,833	-	-
旭町	11	174	99	75	11	174	99	75	-	-
一番町1丁目	120	1,118	621	497	119	1,058	578	480	-	-
一番町2丁目	172	879	372	507	171	865	360	505	-	-
大街道3丁目	107	654	320	334	107	654	320	334	-	-
歩行町1丁目	36	182	98	84	36	182	98	84	-	-
歩行町2丁目	28	186	113	73	28	186	113	73	-	-
勝山町1丁目	72	625	376	249	72	625	376	249	-	-
勝山町2丁目	94	1,358	785	573	93	1,098	553	545	-	-
北持田町	20	621	451	170	17	123	67	56	-	-
喜与町1丁目	22	250	90	160	22	250	90	160	-	-
喜与町2丁目	21	94	54	40	21	94	54	40	-	-
此花町	34	155	56	99	34	155	56	99	-	-
東雲町	31	129	46	83	31	129	46	83	-	-
昭和町	12	158	54	104	12	158	54	104	-	-
中一万町	17	164	41	123	17	164	41	123	-	-
西一万町	35	269	82	187	35	269	82	187	-	-
二番町1丁目	396	1,778	735	1,043	396	1,778	735	1,043	-	-
東一万町	8	26	13	13	8	26	13	13	-	-
文京町	16	1,929	628	1,301	16	1,929	628	1,301	-	-
平和通1丁目	36	194	85	109	36	194	85	109	-	-
御宝町	8	23	14	9	8	23	14	9	-	-
南持田町	18	304	214	90	18	304	214	90	-	-
持田町2丁目	1	113	78	35	1	113	78	35	-	-
持田町3丁目	12	51	22	29	12	51	22	29	-	-
持田町4丁目	8	9	2	7	8	9	2	7	-	-
(八坂)	549	2,926	1,350	1,576	548	2,888	1,312	1,576	-	-
河原町	50	237	153	84	49	199	115	84	-	-
北立花町	31	139	71	68	31	139	71	68	-	-
三番町1丁目	199	1,187	411	776	199	1,187	411	776	-	-
新立町	14	43	19	24	14	43	19	24	-	-
千舟町1丁目	26	190	80	110	26	190	80	110	-	-
千舟町2丁目	69	278	127	151	69	278	127	151	-	-
築山町	41	252	138	114	41	252	138	114	-	-
永木町1丁目	17	61	36	25	17	61	36	25	-	-
永木町2丁目	16	60	36	24	16	60	36	24	-	-

D~R 非農林漁業		D~Q 非農林漁業 (R公務を除く)		D 鉱業		E 建設業		F 製造業		G 電気・ガス・熱供給 ・水道業	
事業所数	従業者数	事業所数	従業者数	事業所数	従業者数	事業所数	従業者数	事業所数	従業者数	事業所数	従業者数
21,617	217,439	21,124	200,474	2	28	1,917	16,439	987	18,469	10	442
2,308	29,708	2,286	25,599	-	-	28	480	13	53	4	320
89	2,166	86	2,012	-	-	2	15	-	-	-	-
84	4,559	75	2,679	-	-	1	114	1	5	1	53
67	476	66	462	-	-	-	-	-	-	-	-
124	1,074	124	1,074	-	-	-	-	-	-	-	-
265	1,061	265	1,061	-	-	-	-	2	4	-	-
71	1,273	71	1,273	-	-	-	-	1	5	-	-
192	2,368	191	2,367	-	-	3	31	-	-	-	-
105	1,108	105	1,108	-	-	1	2	1	3	-	-
29	210	29	210	-	-	-	-	-	-	-	-
122	1,533	122	1,533	-	-	4	124	-	-	-	-
54	664	54	664	-	-	-	-	-	-	-	-
219	1,186	219	1,186	-	-	-	-	-	-	-	-
117	988	117	988	-	-	3	6	-	-	-	-
89	2,904	85	1,486	-	-	1	25	-	-	3	267
110	1,060	110	1,060	-	-	3	47	3	13	-	-
20	446	20	446	-	-	1	3	-	-	-	-
6	32	6	32	-	-	-	-	-	-	-	-
119	632	119	632	-	-	1	6	1	2	-	-
171	1,274	171	1,274	-	-	-	-	-	-	-	-
79	1,226	78	1,221	-	-	-	-	-	-	-	-
59	2,741	56	2,104	-	-	4	58	1	8	-	-
47	203	47	203	-	-	3	36	1	5	-	-
35	271	35	271	-	-	-	-	1	2	-	-
35	253	35	253	-	-	1	13	1	6	-	-
1,335	11,443	1,329	10,611	-	-	31	292	11	70	-	-
11	174	11	174	-	-	-	-	-	-	-	-
120	1,118	119	1,058	-	-	6	38	2	22	-	-
172	879	171	865	-	-	1	6	-	-	-	-
107	654	107	654	-	-	2	4	1	1	-	-
36	182	36	182	-	-	2	5	-	-	-	-
28	186	28	186	-	-	1	3	-	-	-	-
72	625	72	625	-	-	3	13	1	15	-	-
94	1,358	93	1,098	-	-	4	75	-	-	-	-
20	621	17	123	-	-	-	-	-	-	-	-
22	250	22	250	-	-	3	38	-	-	-	-
21	94	21	94	-	-	2	8	-	-	-	-
34	155	34	155	-	-	1	1	1	3	-	-
31	129	31	129	-	-	1	3	2	7	-	-
12	158	12	158	-	-	-	-	-	-	-	-
17	164	17	164	-	-	-	-	-	-	-	-
35	269	35	269	-	-	-	-	1	1	-	-
396	1,778	396	1,778	-	-	-	-	1	16	-	-
8	26	8	26	-	-	1	5	-	-	-	-
16	1,929	16	1,929	-	-	-	-	-	-	-	-
36	194	36	194	-	-	-	-	2	5	-	-
8	23	8	23	-	-	-	-	-	-	-	-
18	304	18	304	-	-	3	86	-	-	-	-
1	113	1	113	-	-	-	-	-	-	-	-
12	51	12	51	-	-	1	7	-	-	-	-
8	9	8	9	-	-	-	-	-	-	-	-
549	2,926	548	2,888	-	-	17	92	11	39	-	-
50	237	49	199	-	-	-	-	3	8	-	-
31	139	31	139	-	-	2	15	2	4	-	-
199	1,187	199	1,187	-	-	3	16	-	-	-	-
14	43	14	43	-	-	1	5	-	-	-	-
26	190	26	190	-	-	1	2	-	-	-	-
69	278	69	278	-	-	1	11	-	-	-	-
41	252	41	252	-	-	5	30	-	-	-	-
17	61	17	61	-	-	-	-	3	10	-	-
16	60	16	60	-	-	1	3	1	3	-	-

第3表 町丁別事業所数及び従業者数 -全事業所- (つづき)

(地区) 町名	H 情報通信業		I 運輸業		J 卸売・小売業		K 金融・保険業		L 不動産業	
	事業所数	従業者数	事業所数	従業者数	事業所数	従業者数	事業所数	従業者数	事業所数	従業者数
総数	281	5,607	447	8,714	6,096	51,239	439	7,645	1,227	3,406
(番町)	34	795	8	245	612	4,839	166	4,116	97	487
一番町3丁目	-	-	-	-	41	633	9	187	5	23
一番町4丁目	7	199	1	22	10	70	11	215	2	15
大街道1丁目	2	15	-	-	45	217	1	39	1	1
大街道2丁目	-	-	-	-	61	403	1	28	4	20
三番町2丁目	-	-	-	-	14	72	1	3	4	25
三番町3丁目	1	20	1	10	15	58	14	273	1	6
三番町4丁目	6	103	2	40	52	349	26	571	4	9
三番町5丁目	2	26	-	-	21	113	5	28	11	48
千舟町3丁目	-	-	-	-	9	40	4	118	1	2
千舟町4丁目	-	-	1	10	40	287	22	364	9	50
千舟町5丁目	1	10	-	-	10	84	13	386	4	21
二番町2丁目	-	-	-	-	7	27	1	32	3	8
二番町3丁目	1	5	-	-	16	128	8	92	4	34
二番町4丁目	1	65	-	-	4	43	14	355	9	54
花園町	1	4	-	-	28	180	7	189	9	14
堀之内内	6	306	-	-	1	6	-	-	-	-
丸之内内	-	-	-	-	-	-	-	-	-	-
湊町3丁目	4	21	-	-	70	436	-	-	6	27
湊町4丁目	-	-	1	110	97	747	6	49	4	16
湊町5丁目	-	-	2	53	23	759	8	59	4	26
南堀端町	2	21	-	-	5	41	12	1,121	5	36
柳井町1丁目	-	-	-	-	23	64	-	-	3	35
柳井町2丁目	-	-	-	-	12	44	3	7	1	3
柳井町3丁目	-	-	-	-	8	38	-	-	3	14
(東雲)	15	214	4	38	265	1,528	44	920	68	320
旭町	-	-	-	-	5	10	-	-	-	-
一番町1丁目	7	105	1	3	19	118	9	125	4	24
一番町2丁目	-	-	-	-	64	267	3	37	7	28
大街道3丁目	1	6	1	20	47	157	2	25	6	37
歩行町1丁目	-	-	-	-	9	30	-	-	2	3
歩行町2丁目	-	-	-	-	5	19	-	-	3	3
勝山町1丁目	1	7	1	2	17	139	8	148	5	41
勝山町2丁目	1	12	-	-	25	181	16	561	4	72
北持田町	-	-	-	-	4	23	-	-	4	7
喜与町1丁目	-	-	-	-	2	9	-	-	3	18
喜与町2丁目	1	14	-	-	4	6	-	-	2	8
此花町	-	-	-	-	11	34	-	-	1	5
東雲町	-	-	-	-	7	12	-	-	2	5
昭和町	-	-	-	-	2	42	-	-	1	1
中一万町	-	-	-	-	4	8	3	11	2	2
西一万町	2	12	-	-	12	78	-	-	1	3
二番町1丁目	-	-	1	13	4	31	1	6	7	40
東一万町	-	-	-	-	2	4	-	-	-	-
文京町	1	9	-	-	4	219	-	-	-	-
平和通1丁目	-	-	-	-	11	49	2	7	1	1
御宝町	-	-	-	-	1	9	-	-	3	8
南持田町	1	49	-	-	5	80	-	-	2	3
持田町2丁目	-	-	-	-	-	-	-	-	-	-
持田町3丁目	-	-	-	-	1	3	-	-	3	5
持田町4丁目	-	-	-	-	-	-	-	-	5	6
(八坂)	4	58	-	-	140	648	5	53	28	82
河原町	1	10	-	-	20	53	1	32	5	22
北立花町	1	26	-	-	8	39	1	3	2	12
三番町1丁目	1	16	-	-	20	99	-	-	2	5
新立町	-	-	-	-	6	13	-	-	1	1
千舟町1丁目	-	-	-	-	5	80	-	-	1	1
千舟町2丁目	1	6	-	-	21	127	1	2	5	11
築山町	-	-	-	-	18	63	1	13	4	8
永木町1丁目	-	-	-	-	10	30	-	-	1	1
永木町2丁目	-	-	-	-	2	15	-	-	2	12

M 飲食店, 宿泊業		N 医療, 福祉		O 教育, 学習支援業		P 複合サービス事業		Q サービス業 (他に分類されないもの)		R 公務 (他に分類されないもの)	
事業所数	従業者数	事業所数	従業者数	事業所数	従業者数	事業所数	従業者数	事業所数	従業者数	事業所数	従業者数
3,149	20,439	1,291	23,404	644	7,764	203	3,288	4,431	33,590	132	8,106
712	4,313	83	1,109	55	504	14	1,018	460	7,320	22	4,109
5	394	2	21	-	-	-	-	22	739	3	154
8	67	8	44	-	-	1	5	24	1,870	9	1,880
5	53	1	4	2	9	-	-	9	124	1	14
37	375	1	13	1	13	-	-	19	222	-	-
238	916	1	2	1	16	-	-	4	23	-	-
19	143	3	32	-	-	2	675	14	51	-	-
12	43	10	196	5	20	1	1	70	1,004	1	1
12	48	13	170	1	1	-	-	38	669	-	-
7	25	1	7	-	-	-	-	7	18	-	-
4	15	6	66	6	41	-	-	30	576	-	-
4	25	1	13	4	19	1	3	16	103	-	-
199	1,062	2	8	-	-	-	-	7	49	-	-
57	509	2	18	2	22	-	-	24	174	-	-
8	23	6	335	4	23	4	53	31	243	4	1,418
13	49	6	17	11	98	-	-	29	449	-	-
2	15	1	2	3	55	-	-	6	59	-	-
1	15	-	-	1	-	-	-	4	17	-	-
21	67	-	-	1	1	-	-	15	72	-	-
22	136	4	39	6	17	1	1	30	159	-	-
23	178	5	40	1	14	1	7	11	85	1	5
6	132	1	18	3	39	2	266	15	364	3	637
4	8	5	32	-	-	1	7	7	16	-	-
2	7	1	2	-	-	-	-	15	206	-	-
3	8	3	30	3	116	-	-	13	28	-	-
558	2,678	67	2,045	44	1,215	5	19	217	1,272	6	832
1	4	2	3	2	155	-	-	1	2	-	-
26	294	5	32	6	138	1	1	33	158	1	60
68	396	8	41	2	26	-	-	18	64	1	14
16	100	3	18	6	139	1	7	21	140	-	-
7	20	2	6	-	-	1	4	13	114	-	-
7	26	2	9	1	26	-	-	9	100	-	-
9	78	5	24	-	-	-	-	22	158	-	-
8	42	8	62	5	26	2	7	20	60	1	260
3	5	2	62	1	4	-	-	3	22	3	498
6	17	2	124	2	11	-	-	4	33	-	-
5	12	-	-	2	33	-	-	5	13	-	-
7	28	3	58	-	-	-	-	10	26	-	-
6	17	4	55	1	3	-	-	8	27	-	-
-	-	3	90	1	5	-	-	5	20	-	-
-	-	5	139	-	-	-	-	3	4	-	-
9	23	1	130	1	1	-	-	8	21	-	-
367	1,539	3	20	2	65	-	-	10	48	-	-
2	2	-	-	1	3	-	-	2	12	-	-
2	20	1	1,106	5	445	-	-	3	130	-	-
7	41	6	56	1	1	-	-	6	34	-	-
-	-	1	2	-	-	-	-	3	4	-	-
1	10	-	-	-	-	-	-	6	76	-	-
-	-	-	-	1	113	-	-	-	-	-	-
1	4	1	8	3	20	-	-	2	4	-	-
-	-	-	-	1	1	-	-	2	2	-	-
221	837	28	203	12	96	2	11	80	769	1	38
10	38	2	10	-	-	-	-	7	26	1	38
8	18	-	-	1	2	-	-	6	20	-	-
149	646	4	20	6	15	-	-	14	370	-	-
-	-	-	-	1	15	-	-	5	9	-	-
6	12	5	60	-	-	-	-	8	35	-	-
35	85	2	20	-	-	-	-	3	16	-	-
1	2	4	38	2	47	-	-	6	51	-	-
-	-	-	-	-	-	-	-	3	20	-	-
3	6	3	13	-	-	-	-	4	8	-	-

第3表 町丁別事業所数及び従業者数 -全事業所- (つづき)

(地区)	A~R 全産業				A~Q 全産業 (R公務を除く)				A~C 農林漁業	
	事業所数	従業者数	男	女	事業所数	従業者数	男	女	事業所数	従業者数
錦町1丁目	19	91	48	43	19	91	48	43	-	-
湊町2丁目	3	8	4	4	3	8	4	4	-	-
湯渡町	40	151	69	82	40	151	69	82	-	-
(素鷲)	24	229	158	71	24	229	158	71	-	-
	552	4,286	2,288	1,998	551	4,279	2,281	1,998	2	16
枝松1丁目	18	253	105	148	18	253	105	148	-	-
枝松2丁目	9	25	19	6	9	25	19	6	-	-
枝松3丁目	10	73	27	46	10	73	27	46	-	-
枝松4丁目	12	74	53	21	12	74	53	21	-	-
枝松5丁目	23	344	193	151	23	344	193	151	-	-
枝松6丁目	18	314	144	170	18	314	144	170	-	-
祇園町	29	122	72	50	29	122	72	50	-	-
小坂1丁目	19	215	104	111	18	208	97	111	-	-
小坂2丁目	11	71	53	18	11	71	53	18	-	-
小坂3丁目	23	226	74	152	23	226	74	152	-	-
小坂4丁目	28	154	75	79	28	154	75	79	-	-
小坂5丁目	24	368	220	148	24	368	220	148	-	-
拓川町	23	127	63	64	23	127	63	64	-	-
立花1丁目	40	274	200	74	40	274	200	74	-	-
立花2丁目	29	118	51	67	29	118	51	67	-	-
立花3丁目	34	152	96	56	34	152	96	56	1	5
立花4丁目	4	11	5	6	4	11	5	6	-	-
立花5丁目	23	263	136	127	23	263	136	127	-	-
立花6丁目	8	135	98	37	8	135	98	37	-	-
中村1丁目	5	29	13	16	5	29	13	16	-	-
中村2丁目	20	172	95	77	20	172	95	77	-	-
中村3丁目	28	270	170	100	28	270	170	100	-	-
中村4丁目	45	97	47	50	45	97	47	50	-	-
中村5丁目	33	144	58	86	33	144	58	86	1	11
日の出町	36	255	117	138	36	255	117	138	-	-
(雄郡)	1,059	11,590	6,850	4,740	1,058	11,575	6,837	4,738	-	-
泉町	18	52	34	18	18	52	34	18	-	-
永代町	45	395	279	116	45	395	279	116	-	-
小栗1丁目	9	82	44	38	9	82	44	38	-	-
小栗2丁目	9	34	23	11	9	34	23	11	-	-
小栗3丁目	25	397	323	74	25	397	323	74	-	-
小栗4丁目	7	14	8	6	7	14	8	6	-	-
小栗5丁目	26	228	154	74	26	228	154	74	-	-
小栗6丁目	21	187	143	44	21	187	143	44	-	-
小栗7丁目	23	131	74	57	23	131	74	57	-	-
春日町	31	1,386	346	1,040	31	1,386	346	1,040	-	-
北藤原町	30	269	161	108	30	269	161	108	-	-
空港通1丁目	58	712	496	216	58	712	496	216	-	-
空港通2丁目	53	1,070	828	242	53	1,070	828	242	-	-
末広町	70	502	211	291	69	487	198	289	-	-
竹原2丁目	46	646	475	171	46	646	475	171	-	-
竹原3丁目	34	317	165	152	34	317	165	152	-	-
竹原4丁目	28	203	144	59	28	203	144	59	-	-
竹原町	17	267	161	106	17	267	161	106	-	-
竹原町1丁目	36	708	293	415	36	708	293	415	-	-
土居田町	253	1,998	1,227	771	253	1,998	1,227	771	-	-
土橋町	30	214	76	138	30	214	76	138	-	-
針田町	26	177	82	95	26	177	82	95	-	-
藤原1丁目	6	26	18	8	6	26	18	8	-	-
藤原2丁目	15	100	67	33	15	100	67	33	-	-
藤原町	28	378	217	161	28	378	217	161	-	-
真砂町	20	346	252	94	20	346	252	94	-	-
室町	4	22	9	13	4	22	9	13	-	-
室町1丁目	4	327	299	28	4	327	299	28	-	-
室町2丁目	23	82	37	45	23	82	37	45	-	-
雄郡1丁目	25	141	96	45	25	141	96	45	-	-
雄郡2丁目	39	179	108	71	39	179	108	71	-	-

D~R 非農林漁業		D~Q 非農林漁業 (R公務を除く)		D 鉱業		E 建設業		F 製造業		G 電気・ガス・熱供給 ・水道業	
事業所数	従業者数	事業所数	従業者数	事業所数	従業者数	事業所数	従業者数	事業所数	従業者数	事業所数	従業者数
19	91	19	91	-	-	1	1	1	10	-	-
3	8	3	8	-	-	-	-	-	-	-	-
40	151	40	151	-	-	1	5	1	4	-	-
24	229	24	229	-	-	1	4	-	-	-	-
550	4,270	549	4,263	-	-	52	468	29	387	-	-
18	253	18	253	-	-	3	17	1	74	-	-
9	25	9	25	-	-	1	1	1	3	-	-
10	73	10	73	-	-	-	-	1	4	-	-
12	74	12	74	-	-	1	4	1	7	-	-
23	344	23	344	-	-	-	-	1	186	-	-
18	314	18	314	-	-	1	68	1	18	-	-
29	122	29	122	-	-	3	38	1	3	-	-
19	215	18	208	-	-	-	-	1	18	-	-
11	71	11	71	-	-	4	43	1	6	-	-
23	226	23	226	-	-	1	2	-	-	-	-
28	154	28	154	-	-	2	10	1	5	-	-
24	368	24	368	-	-	1	4	2	9	-	-
23	127	23	127	-	-	4	18	-	-	-	-
40	274	40	274	-	-	4	34	1	1	-	-
29	118	29	118	-	-	1	1	1	1	-	-
33	147	33	147	-	-	3	14	2	7	-	-
4	11	4	11	-	-	-	-	-	-	-	-
23	263	23	263	-	-	4	22	2	15	-	-
8	135	8	135	-	-	2	62	-	-	-	-
5	29	5	29	-	-	1	1	-	-	-	-
20	172	20	172	-	-	2	53	1	3	-	-
28	270	28	270	-	-	3	23	1	2	-	-
45	97	45	97	-	-	5	11	5	14	-	-
32	133	32	133	-	-	3	8	2	6	-	-
36	255	36	255	-	-	3	34	2	5	-	-
1,059	11,590	1,058	11,575	-	-	98	808	60	733	2	2
18	52	18	52	-	-	4	19	3	16	-	-
45	395	45	395	-	-	1	2	-	-	-	-
9	82	9	82	-	-	-	-	1	31	-	-
9	34	9	34	-	-	1	7	-	-	-	-
25	397	25	397	-	-	1	2	3	211	-	-
7	14	7	14	-	-	-	-	1	2	-	-
26	228	26	228	-	-	3	12	1	116	-	-
21	187	21	187	-	-	-	-	1	2	-	-
23	131	23	131	-	-	3	22	1	4	-	-
31	1,386	31	1,386	-	-	1	5	3	12	-	-
30	269	30	269	-	-	1	5	-	-	-	-
58	712	58	712	-	-	7	65	7	27	-	-
53	1,070	53	1,070	-	-	8	48	4	69	1	2
70	502	69	487	-	-	-	-	4	14	-	-
46	646	46	646	-	-	3	104	6	34	1	-
34	317	34	317	-	-	2	12	1	10	-	-
28	203	28	203	-	-	5	43	3	14	-	-
17	267	17	267	-	-	1	1	-	-	-	-
36	708	36	708	-	-	3	27	-	-	-	-
253	1,998	253	1,998	-	-	39	275	14	124	-	-
30	214	30	214	-	-	2	8	-	-	-	-
26	177	26	177	-	-	3	45	-	-	-	-
6	26	6	26	-	-	1	16	-	-	-	-
15	100	15	100	-	-	1	23	1	3	-	-
28	378	28	378	-	-	1	5	-	-	-	-
20	346	20	346	-	-	1	24	-	-	-	-
4	22	4	22	-	-	-	-	-	-	-	-
4	327	4	327	-	-	-	-	-	-	-	-
23	82	23	82	-	-	-	-	3	7	-	-
25	141	25	141	-	-	1	6	1	30	-	-
39	179	39	179	-	-	5	32	2	7	-	-

第3表 町丁別事業所数及び従業者数 -全事業所- (つづき)

(地区) 町名	H 情報通信業		I 運輸業		J 卸売・小売業		K 金融・保険業		L 不動産業	
	事業所数	従業者数	事業所数	従業者数	事業所数	従業者数	事業所数	従業者数	事業所数	従業者数
錦湊町1丁目	-	-	-	-	7	39	-	-	1	2
湊町2丁目	-	-	-	-	-	-	-	-	-	-
湯渡町	-	-	-	-	17	45	1	3	4	7
(素鷲)	-	-	-	-	6	45	-	-	-	-
	4	74	6	173	173	1,079	10	136	42	88
枝松1丁目	-	-	-	-	7	73	-	-	1	7
枝松2丁目	-	-	-	-	2	3	-	-	-	-
枝松3丁目	-	-	-	-	5	21	-	-	1	1
枝松4丁目	-	-	-	-	4	34	-	-	-	-
枝松5丁目	-	-	-	-	8	73	-	-	4	19
枝松6丁目	-	-	-	-	1	6	-	-	-	-
祇園町	-	-	-	-	12	36	2	25	3	3
小坂1丁目	-	-	-	-	6	30	-	-	-	-
小坂2丁目	-	-	-	-	2	12	-	-	1	2
小坂3丁目	-	-	-	-	8	75	1	3	-	-
小坂4丁目	-	-	-	-	11	66	1	13	1	7
小坂5丁目	-	-	-	-	10	122	1	8	-	-
拓川町	-	-	-	-	7	34	-	-	2	2
立花1丁目	1	2	1	56	17	80	2	67	2	4
立花2丁目	-	-	-	-	9	61	1	5	1	1
立花3丁目	-	-	1	40	9	29	1	13	4	11
立花4丁目	-	-	-	-	1	1	-	-	-	-
立花5丁目	-	-	2	75	3	5	-	-	-	-
立花6丁目	-	-	-	-	4	63	-	-	-	-
中村1丁目	-	-	-	-	-	-	-	-	2	5
中村2丁目	1	2	-	-	9	43	-	-	1	5
中村3丁目	-	-	-	-	2	34	-	-	4	4
中村4丁目	-	-	-	-	11	33	-	-	9	11
中村5丁目	1	6	2	2	5	71	-	-	6	6
日の出町	1	64	-	-	20	74	1	2	-	-
(雄郡)	29	641	16	645	346	2,783	13	111	45	116
泉町	-	-	-	-	3	5	-	-	-	-
永代町	1	141	-	-	20	121	-	-	1	2
小栗1丁目	1	5	-	-	3	15	-	-	-	-
小栗2丁目	-	-	-	-	2	5	-	-	-	-
小栗3丁目	-	-	-	-	5	41	3	25	1	8
小栗4丁目	-	-	1	1	1	2	-	-	-	-
小栗5丁目	-	-	-	-	9	39	1	2	1	2
小栗6丁目	1	17	-	-	9	120	-	-	-	-
小栗7丁目	-	-	-	-	5	12	1	4	3	4
春日町	-	-	-	-	7	23	2	9	3	11
北藤原町	3	29	-	-	12	99	-	-	2	6
空港通1丁目	4	86	2	78	20	369	-	-	1	2
空港通2丁目	-	-	-	-	23	305	1	33	1	1
末広町	-	-	-	-	30	134	-	-	1	3
竹原2丁目	2	8	2	249	15	117	-	-	1	5
竹原3丁目	1	5	-	-	12	159	-	-	2	8
竹原4丁目	1	5	1	3	8	59	-	-	-	-
竹原町	1	10	-	-	6	85	-	-	1	5
竹原1丁目	3	106	-	-	10	97	1	3	4	5
土居田町	4	51	6	99	73	553	4	35	4	15
土橋町	-	-	-	-	11	61	-	-	2	7
針田町	1	15	-	-	7	36	-	-	1	1
藤原1丁目	-	-	-	-	2	4	-	-	1	3
藤原2丁目	-	-	-	-	4	16	-	-	2	3
藤原町	1	5	1	22	15	131	-	-	1	3
真砂町	3	140	-	-	6	19	-	-	-	-
室町1丁目	-	-	-	-	2	17	-	-	-	-
室町2丁目	-	-	1	183	1	2	-	-	-	-
雄郡1丁目	1	5	-	-	7	25	-	-	2	6
雄郡2丁目	1	13	-	-	9	70	-	-	6	9
	-	-	2	10	9	42	-	-	4	7

M 飲食店, 宿泊業		N 医療, 福祉		O 教育, 学習支援業		P 複合サービス事業		Q サービス業 (他に分類されないもの)		R 公務 (他に分類されないもの)	
事業所数	従業者数	事業所数	従業者数	事業所数	従業者数	事業所数	従業者数	事業所数	従業者数	事業所数	従業者数
-	-	1	2	1	2	1	6	6	29	-	-
2	6	-	-	-	-	-	-	1	2	-	-
5	15	3	18	-	-	-	-	8	54	-	-
2	9	4	22	1	15	1	5	9	129	-	-
50	277	37	745	17	145	2	10	127	681	1	7
1	1	1	29	2	24	-	-	2	28	-	-
1	2	1	1	-	-	-	-	3	15	-	-
-	-	2	22	1	25	-	-	-	-	-	-
-	-	1	1	-	-	-	-	5	28	-	-
3	7	-	-	2	38	-	-	5	21	-	-
3	8	5	106	-	-	-	-	7	108	-	-
2	6	-	-	1	1	-	-	5	10	-	-
3	16	2	94	1	32	-	-	5	18	1	7
-	-	-	-	-	-	-	-	3	8	-	-
3	9	2	114	-	-	-	-	8	23	-	-
3	25	2	10	1	1	1	6	5	11	-	-
3	97	2	40	-	-	-	-	5	88	-	-
-	-	1	53	1	1	-	-	8	19	-	-
2	10	1	3	-	-	-	-	9	17	-	-
5	11	1	2	-	-	1	4	9	32	-	-
5	20	1	1	-	-	-	-	7	12	-	-
-	-	-	-	1	1	-	-	2	9	-	-
1	14	4	116	1	1	-	-	6	15	-	-
-	-	1	3	-	-	-	-	1	7	-	-
-	-	-	-	-	-	-	-	2	23	-	-
-	-	2	47	2	15	-	-	2	4	-	-
5	29	5	47	1	1	-	-	7	130	-	-
3	5	2	3	3	5	-	-	7	15	-	-
6	16	-	-	-	-	-	-	7	18	-	-
1	1	1	53	-	-	-	-	7	22	-	-
82	399	73	2,059	41	802	9	53	244	2,423	1	15
2	3	-	-	2	2	-	-	4	7	-	-
1	2	4	18	-	-	1	1	16	108	-	-
-	-	1	12	-	-	-	-	3	19	-	-
2	5	-	-	-	-	-	-	4	17	-	-
1	1	1	8	2	3	-	-	8	98	-	-
2	4	-	-	-	-	1	4	1	1	-	-
2	18	3	26	-	-	-	-	6	13	-	-
1	2	-	-	1	19	-	-	8	27	-	-
-	-	4	40	2	3	-	-	4	42	-	-
2	33	3	1,265	1	10	-	-	9	18	-	-
2	8	2	14	1	1	1	20	6	87	-	-
3	10	2	9	-	-	-	-	12	66	-	-
1	2	1	3	-	-	-	-	13	607	-	-
9	35	9	149	3	109	1	1	12	42	1	15
2	4	3	15	-	-	-	-	11	110	-	-
3	26	2	16	2	45	-	-	9	36	-	-
2	13	-	-	-	-	-	-	8	66	-	-
3	32	-	-	-	-	1	6	4	128	-	-
1	1	10	265	-	-	1	8	3	196	-	-
19	97	14	102	16	165	2	12	58	470	-	-
5	21	3	58	1	32	-	-	6	27	-	-
-	-	4	26	2	35	-	-	8	19	-	-
1	2	-	-	-	-	-	-	1	1	-	-
3	35	1	1	1	2	-	-	2	17	-	-
3	23	2	6	2	178	-	-	2	5	-	-
6	11	1	7	2	143	-	-	1	2	-	-
-	-	-	-	-	-	-	-	2	5	-	-
-	-	-	-	-	-	-	-	2	142	-	-
3	6	1	1	1	21	-	-	5	11	-	-
1	1	-	-	-	-	-	-	6	12	-	-
2	4	2	18	2	34	1	1	10	24	-	-

第3表 町丁別事業所数及び従業者数 -全事業所- (つづき)

(地区) 町名	A~R 全産業				A~Q 全産業 (R公務を除く)				A~C 農林漁業	
	事業所数	従業者数	男	女	事業所数	従業者数	男	女	事業所数	従業者数
(新玉)	1,105	15,624	9,055	6,569	1,096	15,088	8,605	6,483	1	2
生石町	88	864	483	381	88	864	483	381	1	2
大手町1丁目	106	1,146	696	450	106	1,146	696	450	-	-
大手町2丁目	74	1,204	424	780	74	1,204	424	780	-	-
萱町1丁目	30	261	155	106	30	261	155	106	-	-
三番町6丁目	82	1,786	969	817	80	1,610	832	778	-	-
三番町7丁目	129	1,479	1,033	446	129	1,479	1,033	446	-	-
三番町8丁目	39	600	393	207	38	582	378	204	-	-
千舟町6丁目	46	275	107	168	46	275	107	168	-	-
千舟町7丁目	37	465	164	301	37	465	164	301	-	-
千舟町8丁目	16	551	377	174	16	551	377	174	-	-
本町1丁目	9	70	45	25	9	70	45	25	-	-
松前町1丁目	22	94	53	41	22	94	53	41	-	-
味酒町1丁目	38	1,081	636	445	38	1,081	636	445	-	-
湊町6丁目	33	495	383	112	33	495	383	112	-	-
湊町7丁目	21	951	627	324	21	951	627	324	-	-
湊町8丁目	11	202	128	74	11	202	128	74	-	-
南江戸1丁目	54	476	233	243	54	476	233	243	-	-
南江戸2丁目	34	313	210	103	34	313	210	103	-	-
南江戸3丁目	46	794	363	431	46	794	363	431	-	-
南江戸4丁目	18	91	41	50	18	91	41	50	-	-
南江戸5丁目	27	159	102	57	27	159	102	57	-	-
南江戸6丁目	8	67	29	38	8	67	29	38	-	-
宮田町	137	2,200	1,404	796	131	1,858	1,106	752	-	-
(味酒)	1,090	11,727	7,006	4,721	1,079	10,962	6,424	4,538	2	32
愛光町	46	274	147	127	46	274	147	127	-	-
朝日ヶ丘1丁目	3	11	8	3	3	11	8	3	-	-
朝日ヶ丘2丁目	3	41	38	3	3	41	38	3	-	-
朝美1丁目	18	117	61	56	18	117	61	56	-	-
朝美2丁目	15	92	67	25	15	92	67	25	2	32
萱町2丁目	28	162	90	72	28	162	90	72	-	-
萱町3丁目	27	90	31	59	27	90	31	59	-	-
萱町4丁目	26	105	60	45	26	105	60	45	-	-
萱町5丁目	17	73	37	36	17	73	37	36	-	-
萱町6丁目	47	502	281	221	46	488	268	220	-	-
衣山1丁目	74	1,167	603	564	74	1,167	603	564	-	-
衣山2丁目	34	161	88	73	34	161	88	73	-	-
衣山3丁目	17	73	48	25	17	73	48	25	-	-
衣山4丁目	20	95	42	53	20	95	42	53	-	-
衣山5丁目	29	346	272	74	29	346	272	74	-	-
木屋町1丁目	15	90	42	48	15	90	42	48	-	-
木屋町2丁目	36	143	83	60	35	136	76	60	-	-
辻町	51	405	283	122	50	379	277	102	-	-
平和通5丁目	26	128	63	65	26	128	63	65	-	-
平和通6丁目	31	376	307	69	31	376	307	69	-	-
本町2丁目	20	194	120	74	20	194	120	74	-	-
本町3丁目	27	218	132	86	27	218	132	86	-	-
本町4丁目	18	109	55	54	18	109	55	54	-	-
本町5丁目	34	284	183	101	34	284	183	101	-	-
松前町2丁目	12	54	37	17	12	54	37	17	-	-
松前町3丁目	12	32	16	16	12	32	16	16	-	-
松前町4丁目	4	8	5	3	4	8	5	3	-	-
松前町5丁目	16	74	43	31	16	74	43	31	-	-
味酒町2丁目	42	295	187	108	42	295	187	108	-	-
味酒町3丁目	29	107	55	52	29	107	55	52	-	-
美沢1丁目	34	1,117	584	533	34	1,117	584	533	-	-
美沢2丁目	24	163	94	69	24	163	94	69	-	-
宮西1丁目	130	2,048	957	1,091	129	2,041	954	1,087	-	-
宮西2丁目	34	653	520	133	34	653	520	133	-	-
宮西3丁目	6	17	12	5	6	17	12	5	-	-
家軒	49	948	619	329	47	810	541	269	-	-
若草町	36	955	736	219	31	882	661	221	-	-

D~R 非農林漁業		D~Q 非農林漁業 (R公務を除く)		D 鉱業		E 建設業		F 製造業		G 電気・ガス・熱供給 ・水道業	
事業所数	従業者数	事業所数	従業者数	事業所数	従業者数	事業所数	従業者数	事業所数	従業者数	事業所数	従業者数
1,104	15,622	1,095	15,086	-	-	59	990	27	726	3	378
87	862	87	862	-	-	11	196	2	46	-	-
106	1,146	106	1,146	-	-	4	47	2	2	-	-
74	1,204	74	1,204	-	-	1	2	2	9	-	-
30	261	30	261	-	-	1	5	-	-	-	-
82	1,786	80	1,610	-	-	3	20	1	77	-	-
129	1,479	129	1,479	-	-	7	246	4	40	-	-
39	600	38	582	-	-	4	21	-	-	-	-
46	275	46	275	-	-	-	-	2	26	-	-
37	465	37	465	-	-	3	52	-	-	-	-
16	551	16	551	-	-	-	-	-	-	-	-
9	70	9	70	-	-	-	-	-	-	-	-
22	94	22	94	-	-	-	-	2	6	-	-
38	1,081	38	1,081	-	-	1	16	-	-	1	74
33	495	33	495	-	-	-	-	-	-	1	292
21	951	21	951	-	-	1	8	3	452	-	-
11	202	11	202	-	-	1	96	1	9	-	-
54	476	54	476	-	-	5	46	2	14	-	-
34	313	34	313	-	-	4	58	2	4	-	-
46	794	46	794	-	-	3	130	1	1	-	-
18	91	18	91	-	-	3	17	-	-	1	12
27	159	27	159	-	-	1	12	-	-	-	-
8	67	8	67	-	-	2	3	-	-	-	-
137	2,200	131	1,858	-	-	4	15	3	40	-	-
1,088	11,695	1,077	10,930	-	-	88	1,073	48	549	-	-
46	274	46	274	-	-	4	10	6	29	-	-
3	11	3	11	-	-	-	-	-	-	-	-
3	41	3	41	-	-	-	-	-	-	-	-
18	117	18	117	-	-	1	6	1	1	-	-
13	60	13	60	-	-	-	-	2	10	-	-
28	162	28	162	-	-	2	11	-	-	-	-
27	90	27	90	-	-	-	-	-	-	-	-
26	105	26	105	-	-	2	12	3	7	-	-
17	73	17	73	-	-	3	20	3	24	-	-
47	502	46	488	-	-	1	4	6	88	-	-
74	1,167	74	1,167	-	-	2	16	2	191	-	-
34	161	34	161	-	-	3	17	2	18	-	-
17	73	17	73	-	-	5	30	-	-	-	-
20	95	20	95	-	-	2	19	2	11	-	-
29	346	29	346	-	-	4	81	-	-	-	-
15	90	15	90	-	-	-	-	2	17	-	-
36	143	35	136	-	-	2	21	1	5	-	-
51	405	50	379	-	-	8	62	3	14	-	-
26	128	26	128	-	-	3	33	1	3	-	-
31	376	31	376	-	-	1	7	1	7	-	-
20	194	20	194	-	-	2	21	1	1	-	-
27	218	27	218	-	-	3	16	1	3	-	-
18	109	18	109	-	-	-	-	-	-	-	-
34	284	34	284	-	-	1	36	1	12	-	-
12	54	12	54	-	-	1	26	-	-	-	-
12	32	12	32	-	-	1	5	1	3	-	-
4	8	4	8	-	-	-	-	-	-	-	-
16	74	16	74	-	-	2	2	-	-	-	-
42	295	42	295	-	-	4	40	-	-	-	-
29	107	29	107	-	-	1	4	-	-	-	-
34	1,117	34	1,117	-	-	8	199	-	-	-	-
24	163	24	163	-	-	3	14	2	8	-	-
130	2,048	129	2,041	-	-	4	110	4	33	-	-
34	653	34	653	-	-	6	33	-	-	-	-
6	17	6	17	-	-	-	-	-	-	-	-
49	948	47	810	-	-	7	183	3	64	-	-
36	955	31	382	-	-	2	35	-	-	-	-

第3表 町丁別事業所数及び従業者数 -全事業所- (つづき)

(地 区) 町 名	H 情報通信業		I 運輸業		J 卸売・小売業		K 金融・保険業		L 不動産業	
	事業所数	従業者数	事業所数	従業者数	事業所数	従業者数	事業所数	従業者数	事業所数	従業者数
(新 玉)	45	1,516	8	233	289	2,883	43	630	77	184
生石町	1	6	-	-	24	206	3	35	7	22
大手町1丁目	7	499	1	3	28	148	2	12	8	20
大手町2丁目	1	5	1	38	19	82	4	114	2	2
萱町1丁目	-	-	-	-	13	207	-	-	4	6
三番町6丁目	6	66	1	6	21	265	5	209	-	-
三番町7丁目	9	218	-	-	48	357	7	116	10	26
三番町8丁目	-	-	1	9	6	96	1	8	3	13
千舟町6丁目	3	11	-	-	9	38	1	8	3	4
千舟町7丁目	1	27	-	-	11	44	-	-	4	11
千舟町8丁目	-	-	1	67	8	101	-	-	-	-
本町1丁目	-	-	-	-	3	44	-	-	1	3
松前町1丁目	2	15	-	-	3	13	-	-	4	5
味酒町1丁目	6	436	-	-	7	45	-	-	2	2
湊町6丁目	-	-	-	-	10	73	1	9	2	16
湊町7丁目	1	109	-	-	4	24	1	16	-	-
湊町8丁目	-	-	-	-	1	11	1	2	1	1
南江戸1丁目	-	-	1	65	16	143	2	5	6	17
南江戸2丁目	2	15	1	32	14	160	1	1	3	5
南江戸3丁目	2	47	1	13	17	302	1	3	3	5
南江戸4丁目	-	-	-	-	2	20	-	-	4	4
南江戸5丁目	-	-	-	-	7	23	-	-	3	4
南江戸6丁目	-	-	-	-	-	-	1	1	-	-
宮田町	4	62	-	-	18	481	12	91	7	18
(味 酒)	18	389	13	561	310	3,418	16	189	60	290
愛光町	1	30	1	3	9	48	-	-	-	-
朝日ヶ丘1丁目	-	-	-	-	-	-	-	-	-	-
朝日ヶ丘2丁目	-	-	1	35	1	2	-	-	1	4
朝美1丁目	-	-	-	-	6	37	-	-	1	2
朝美2丁目	-	-	1	11	1	12	-	-	-	-
萱町2丁目	-	-	-	-	11	70	-	-	1	1
萱町3丁目	-	-	-	-	19	66	-	-	1	1
萱町4丁目	-	-	-	-	4	40	-	-	2	3
萱町5丁目	-	-	-	-	4	11	-	-	1	4
萱町6丁目	2	21	-	-	13	90	-	-	5	6
衣山1丁目	1	5	-	-	18	300	-	-	5	7
衣山2丁目	-	-	-	-	9	56	-	-	5	8
衣山3丁目	-	-	1	20	5	12	-	-	2	2
衣山4丁目	-	-	-	-	7	24	-	-	1	3
衣山5丁目	-	-	2	2	5	59	-	-	-	-
木屋町1丁目	-	-	-	-	8	40	-	-	-	-
木屋町2丁目	-	-	-	-	8	30	1	2	2	6
辻町	2	19	-	-	14	127	1	5	3	11
平和通5丁目	1	9	-	-	11	32	-	-	2	5
平和通6丁目	-	-	4	221	5	23	2	2	4	20
本町2丁目	1	45	1	32	8	63	-	-	1	3
本町3丁目	-	-	-	-	8	52	3	88	1	2
本町4丁目	1	4	-	-	6	34	1	34	1	1
本町5丁目	-	-	1	2	11	52	-	-	3	76
松前町2丁目	-	-	-	-	-	-	1	2	-	-
松前町3丁目	-	-	-	-	3	7	-	-	-	-
松前町4丁目	-	-	-	-	-	-	1	3	-	-
松前町5丁目	-	-	-	-	3	42	-	-	1	2
味酒町2丁目	-	-	-	-	11	54	1	1	2	5
味酒町3丁目	-	-	-	-	8	15	-	-	2	7
美沢1丁目	1	3	-	-	14	377	-	-	3	21
美沢2丁目	-	-	-	-	9	65	-	-	1	10
宮西1丁目	1	60	-	-	39	1,110	5	52	5	65
宮西2丁目	2	10	1	235	14	226	-	-	1	2
宮西3丁目	-	-	-	-	3	13	-	-	1	1
家六軒	1	18	-	-	13	227	-	-	1	10
若草町	4	165	-	-	2	2	-	-	1	2

M 飲食店, 宿泊業		N 医療, 福祉		O 教育, 学習支援業		P 複合サービス事業		Q サービス業 (他に分類されないもの)		R 公務 (他に分類されないもの)	
事業所数	従業者数	事業所数	従業者数	事業所数	従業者数	事業所数	従業者数	事業所数	従業者数	事業所数	従業者数
122	911	72	1,844	28	406	9	1,014	313	3,371	9	536
11	164	3	44	4	10	-	-	21	133	-	-
14	135	10	59	1	1	1	7	28	213	-	-
16	86	7	745	-	-	-	-	21	121	-	-
2	2	1	12	-	-	-	-	9	29	-	-
4	31	12	90	1	2	-	-	26	844	2	176
8	24	4	15	3	29	-	-	29	408	-	-
9	55	1	24	1	7	2	235	10	114	1	18
2	5	4	94	5	20	-	-	17	69	-	-
4	21	2	26	2	10	-	-	10	274	-	-
-	-	2	13	2	31	1	330	2	9	-	-
1	1	-	-	-	-	-	-	4	22	-	-
2	9	2	16	-	-	-	-	7	30	-	-
4	17	5	459	1	1	-	-	11	31	-	-
2	10	3	17	2	43	1	8	11	27	-	-
5	24	-	-	2	221	-	-	4	97	-	-
3	6	-	-	-	-	-	-	3	77	-	-
8	63	1	4	1	13	-	-	12	106	-	-
-	-	1	15	-	-	-	-	6	23	-	-
2	17	5	99	-	-	-	-	11	177	-	-
3	31	-	-	-	-	-	-	5	7	-	-
3	28	1	6	2	15	1	4	9	67	-	-
-	-	2	50	-	-	-	-	3	13	-	-
19	182	6	56	1	3	3	430	54	480	6	342
112	888	85	1,429	32	365	11	51	284	1,728	11	765
2	3	5	41	1	1	1	2	16	107	-	-
-	-	-	-	-	-	-	-	3	11	-	-
-	-	-	-	-	-	-	-	-	-	-	-
-	-	3	38	-	-	1	7	5	26	-	-
1	3	-	-	-	-	-	-	8	24	-	-
4	17	-	-	-	-	-	-	10	63	-	-
1	6	2	8	-	-	-	-	4	9	-	-
3	9	2	7	-	-	-	-	10	27	-	-
1	1	3	4	1	6	-	-	1	3	-	-
8	49	2	214	1	1	-	-	8	15	1	14
20	399	5	21	4	74	2	10	15	144	-	-
2	9	4	33	2	10	-	-	7	10	-	-
-	-	-	-	-	-	-	-	4	9	-	-
3	9	2	24	-	-	-	-	3	5	-	-
3	6	-	-	4	112	1	1	10	85	-	-
-	-	2	19	-	-	-	-	3	14	-	-
3	24	4	10	2	2	1	2	11	34	1	7
7	19	1	3	2	18	-	-	9	101	1	26
3	18	2	5	-	-	-	-	3	23	-	-
2	11	1	9	-	-	-	-	11	76	-	-
1	2	1	2	-	-	-	-	4	25	-	-
1	2	4	25	-	-	-	-	6	30	-	-
-	-	3	10	-	-	2	13	4	13	-	-
5	17	-	-	1	2	-	-	11	87	-	-
2	3	-	-	-	-	-	-	8	23	-	-
-	-	2	2	-	-	-	-	5	15	-	-
1	2	-	-	-	-	-	-	2	3	-	-
4	8	1	1	1	2	-	-	4	17	-	-
2	5	3	65	3	14	-	-	16	111	-	-
4	5	2	12	3	20	-	-	9	44	-	-
3	30	1	468	-	-	-	-	4	19	-	-
1	3	2	28	-	-	1	11	5	24	-	-
16	196	6	38	5	26	1	2	43	349	1	7
-	-	1	1	2	77	-	-	7	69	-	-
1	2	1	1	-	-	-	-	-	-	-	-
6	22	8	207	-	-	1	3	7	76	2	138
2	8	12	133	-	-	-	-	8	37	5	573

第3表 町丁別事業所数及び従業者数 -全事業所- (つづき)

(地区)	A~R 全産業				A~Q 全産業 (R公務を除く)				A~C 農林漁業	
	事業所数	従業者数	男	女	事業所数	従業者数	男	女	事業所数	従業者数
(清水)	979	8,744	4,667	4,077	975	8,607	4,549	4,058	1	2
木屋町3丁目	37	164	91	73	37	164	91	73	-	-
木屋町4丁目	9	23	15	8	9	23	15	8	-	-
清水町1丁目	33	153	72	81	33	153	72	81	-	-
清水町2丁目	41	150	65	85	41	150	65	85	-	-
清水町3丁目	42	337	158	179	42	337	158	179	1	2
清水町4丁目	9	52	12	40	9	52	12	40	-	-
高砂町1丁目	24	140	57	83	24	140	57	83	-	-
高砂町2丁目	17	320	173	147	17	320	173	147	-	-
高砂町3丁目	37	200	93	107	37	200	93	107	-	-
高砂町4丁目	3	11	5	6	3	11	5	6	-	-
中央1丁目	74	1,493	834	659	74	1,493	834	659	-	-
中央2丁目	32	352	188	164	32	352	188	164	-	-
鉄砲町	16	35	16	19	16	35	16	19	-	-
姫原1丁目	8	41	22	19	8	41	22	19	-	-
姫原2丁目	27	315	146	169	27	315	146	169	-	-
姫原3丁目	39	713	437	276	39	713	437	276	-	-
平和通2丁目	34	185	128	57	34	185	128	57	-	-
平和通3丁目	18	145	90	55	18	145	90	55	-	-
平和通4丁目	13	197	138	59	13	197	138	59	-	-
本町6丁目	85	661	328	333	83	542	217	325	-	-
本町7丁目	13	173	58	115	13	173	58	115	-	-
緑町1丁目	26	121	74	47	26	121	74	47	-	-
緑町2丁目	14	67	44	23	14	67	44	23	-	-
御幸1丁目	19	74	46	28	19	74	46	28	-	-
御幸2丁目	23	129	59	70	22	125	55	70	-	-
山越1丁目	55	346	196	150	55	346	196	150	-	-
山越2丁目	28	258	87	171	28	258	87	171	-	-
山越3丁目	24	362	191	171	24	362	191	171	-	-
山越4丁目	65	557	314	243	65	557	314	243	-	-
山越5丁目	41	390	190	200	41	390	190	200	-	-
山越6丁目	62	520	319	201	62	520	319	201	-	-
山越町	11	60	21	39	10	46	18	28	-	-
(桑原)	591	5,186	2,586	2,600	590	5,180	2,581	2,599	-	-
桑原1丁目	21	106	42	64	21	106	42	64	-	-
桑原2丁目	21	120	59	61	20	114	54	60	-	-
桑原3丁目	25	526	212	314	25	526	212	314	-	-
桑原4丁目	31	230	81	149	31	230	81	149	-	-
桑原5丁目	12	31	14	17	12	31	14	17	-	-
桑原6丁目	16	102	70	32	16	102	70	32	-	-
桑原7丁目	24	217	94	123	24	217	94	123	-	-
三三町1丁目	5	66	22	44	5	66	22	44	-	-
三三町2丁目	11	22	17	5	11	22	17	5	-	-
三三町3丁目	25	210	125	85	25	210	125	85	-	-
正円寺1丁目	17	101	43	58	17	101	43	58	-	-
正円寺2丁目	3	6	5	1	3	6	5	1	-	-
正円寺3丁目	15	29	20	9	15	29	20	9	-	-
正円寺4丁目	5	15	7	8	5	15	7	8	-	-
樽味1丁目	6	29	18	11	6	29	18	11	-	-
樽味2丁目	8	41	19	22	8	41	19	22	-	-
樽味3丁目	7	365	262	103	7	365	262	103	-	-
樽味4丁目	22	89	40	49	22	89	40	49	-	-
東本1丁目	46	481	207	274	46	481	207	274	-	-
東本2丁目	35	230	110	120	35	230	110	120	-	-
畑寺1丁目	8	29	14	15	8	29	14	15	-	-
畑寺2丁目	11	29	14	15	11	29	14	15	-	-
畑寺3丁目	21	186	104	82	21	186	104	82	-	-
畑寺4丁目	26	157	101	56	26	157	101	56	-	-
畑寺町	19	362	144	218	19	362	144	218	-	-
東野1丁目	8	128	110	18	8	128	110	18	-	-
東野2丁目	28	185	49	136	28	185	49	136	-	-
東野3丁目	9	94	66	28	9	94	66	28	-	-
東野4丁目	5	27	16	11	5	27	16	11	-	-
東野5丁目	11	43	15	28	11	43	15	28	-	-
東野6丁目	3	14	8	6	3	14	8	6	-	-
松末1丁目	50	509	353	156	50	509	353	156	-	-
松末2丁目	37	407	125	282	37	407	125	282	-	-

D～R 非農林漁業		D～Q 非農林漁業 (R公務を除く)		D 鉱業		E 建設業		F 製造業		G 電気・ガス・熱供給 ・水道業	
事業所数	従業者数	事業所数	従業者数	事業所数	従業者数	事業所数	従業者数	事業所数	従業者数	事業所数	従業者数
978	8,742	974	8,605	-	-	70	557	21	228	1	21
37	164	37	164	-	-	1	6	1	6	-	-
9	23	9	23	-	-	2	8	-	-	-	-
33	153	33	153	-	-	2	13	-	-	-	-
41	150	41	150	-	-	1	2	1	15	-	-
41	335	41	335	-	-	1	4	-	-	-	-
9	52	9	52	-	-	2	8	-	-	-	-
24	140	24	140	-	-	1	5	1	3	-	-
17	320	17	320	-	-	-	-	-	-	-	-
37	200	37	200	-	-	-	-	1	2	-	-
3	11	3	11	-	-	-	-	-	-	-	-
74	1,493	74	1,493	-	-	6	40	2	37	-	-
32	352	32	352	-	-	3	26	4	98	-	-
16	35	16	35	-	-	-	-	-	-	-	-
8	41	8	41	-	-	1	19	-	-	-	-
27	315	27	315	-	-	8	62	-	-	-	-
39	713	39	713	-	-	5	79	2	11	-	-
34	185	34	185	-	-	1	6	-	-	-	-
18	145	18	145	-	-	1	23	1	4	-	-
13	197	13	197	-	-	-	-	-	-	-	-
85	661	83	542	-	-	5	31	-	-	-	-
13	173	13	173	-	-	-	-	-	-	-	-
26	121	26	121	-	-	1	10	-	-	1	21
14	67	14	67	-	-	3	14	1	3	-	-
19	74	19	74	-	-	1	21	-	-	-	-
23	129	22	125	-	-	1	2	-	-	-	-
55	346	55	346	-	-	5	31	2	5	-	-
28	258	28	258	-	-	1	2	-	-	-	-
24	362	24	362	-	-	3	16	-	-	-	-
65	557	65	557	-	-	4	63	1	4	-	-
41	390	41	390	-	-	4	11	1	16	-	-
62	520	62	520	-	-	5	42	3	24	-	-
11	60	10	46	-	-	2	13	-	-	-	-
591	5,186	590	5,180	-	-	52	626	18	156	1	43
21	106	21	106	-	-	1	7	-	-	-	-
21	120	20	114	-	-	-	-	-	-	-	-
25	526	25	526	-	-	1	2	1	3	-	-
31	230	31	230	-	-	-	-	-	-	-	-
12	31	12	31	-	-	1	1	-	-	-	-
16	102	16	102	-	-	1	1	2	14	-	-
24	217	24	217	-	-	3	30	-	-	-	-
5	66	5	66	-	-	1	9	-	-	-	-
11	22	11	22	-	-	3	12	-	-	-	-
25	210	25	210	-	-	2	19	4	75	-	-
17	101	17	101	-	-	1	5	-	-	-	-
3	6	3	6	-	-	-	-	-	-	-	-
15	29	15	29	-	-	-	-	2	2	-	-
5	15	5	15	-	-	-	-	-	-	-	-
6	29	6	29	-	-	1	6	1	3	-	-
8	41	8	41	-	-	1	4	-	-	-	-
7	365	7	365	-	-	-	-	-	-	-	-
22	89	22	89	-	-	2	6	-	-	-	-
46	481	46	481	-	-	1	22	-	-	-	-
35	230	35	230	-	-	2	17	1	6	-	-
8	29	8	29	-	-	1	4	-	-	-	-
11	29	11	29	-	-	1	1	1	3	-	-
21	186	21	186	-	-	5	51	-	-	-	-
26	157	26	157	-	-	7	71	-	-	-	-
19	362	19	362	-	-	3	38	-	-	1	43
8	128	8	128	-	-	1	27	-	-	-	-
28	185	28	185	-	-	-	-	1	29	-	-
9	94	9	94	-	-	1	1	1	9	-	-
5	27	5	27	-	-	-	-	-	-	-	-
11	43	11	43	-	-	1	6	-	-	-	-
3	14	3	14	-	-	-	-	-	-	-	-
50	509	50	509	-	-	8	262	4	12	-	-
37	407	37	407	-	-	3	24	-	-	-	-

第3表 町丁別事業所数及び従業者数 -全事業所- (つづき)

(地 区) 町 名	H 情報通信業		I 運輸業		J 卸売・小売業		K 金融・保険業		L 不動産業	
	事業所数	従業者数	事業所数	従業者数	事業所数	従業者数	事業所数	従業者数	事業所数	従業者数
(清 水)	22	290	15	266	324	3,560	15	282	65	243
木屋町3丁目	2	4	-	-	13	84	1	5	3	5
木屋町4丁目	-	-	-	-	4	11	-	-	-	-
清水町1丁目	1	2	1	19	9	44	-	-	3	5
清水町2丁目	1	13	-	-	13	32	-	-	7	10
清水町3丁目	1	4	-	-	10	92	1	8	6	26
清水町4丁目	-	-	-	-	2	4	-	-	3	4
高砂町1丁目	1	1	-	-	6	39	-	-	6	16
高砂町2丁目	1	99	-	-	4	15	1	171	3	8
高砂町3丁目	-	-	-	-	14	88	1	3	4	9
高砂町4丁目	-	-	-	-	-	-	-	-	-	-
中央1丁目	2	11	2	28	32	786	2	12	1	2
中央2丁目	-	-	-	-	12	159	1	14	1	5
鉄砲町	-	-	-	-	5	10	-	-	5	7
姫原1丁目	-	-	-	-	1	2	-	-	2	2
姫原2丁目	-	-	-	-	9	203	1	5	-	-
姫原3丁目	3	37	3	45	16	475	1	6	-	-
平和通2丁目	-	-	-	-	12	103	-	-	2	6
平和通3丁目	-	-	-	-	7	47	-	-	2	6
平和通4丁目	-	-	1	68	4	25	-	-	2	58
本町6丁目	2	7	2	9	20	153	2	16	4	12
本町7丁目	-	-	-	-	4	13	-	-	1	2
緑町1丁目	1	1	1	2	4	14	1	4	3	8
緑町2丁目	-	-	-	-	4	16	-	-	-	-
御幸1丁目	-	-	-	-	-	-	-	-	1	1
御幸2丁目	-	-	-	-	2	11	-	-	-	-
山越1丁目	-	-	2	66	16	93	1	3	1	5
山越2丁目	1	1	-	-	9	115	1	8	-	-
山越3丁目	1	80	1	27	6	89	-	-	1	26
山越4丁目	2	9	1	1	25	276	1	27	3	18
山越5丁目	-	-	-	-	24	212	-	-	-	-
山越6丁目	3	21	-	-	35	346	-	-	1	2
山越町	-	-	1	1	2	3	-	-	-	-
(桑 原)	5	37	3	107	135	1,201	12	119	65	125
桑原1丁目	-	-	-	-	4	31	-	-	6	8
桑原2丁目	-	-	-	-	4	45	-	-	1	2
桑原3丁目	-	-	-	-	2	5	1	11	2	6
桑原4丁目	-	-	-	-	11	92	1	13	-	-
桑原5丁目	-	-	-	-	3	8	-	-	5	5
桑原6丁目	-	-	1	30	4	15	-	-	-	-
桑原7丁目	1	7	-	-	8	99	-	-	1	3
三三1丁目	1	5	-	-	-	-	-	-	-	-
三三2丁目	-	-	-	-	-	-	1	2	3	4
三三3丁目	2	19	-	6	6	45	-	-	1	3
正円寺1丁目	-	-	-	-	5	46	1	14	2	3
正円寺2丁目	-	-	-	-	-	-	-	-	1	2
正円寺3丁目	-	-	-	-	4	9	-	-	1	3
正円寺4丁目	-	-	-	-	-	-	-	-	1	4
樽味1丁目	-	-	-	-	-	-	-	-	2	3
樽味2丁目	-	-	-	-	2	24	-	-	-	-
樽味3丁目	-	-	-	-	1	24	-	-	-	-
樽味4丁目	-	-	-	-	7	46	-	-	8	9
東本1丁目	1	6	-	-	17	261	2	20	2	3
東本2丁目	-	-	-	-	9	73	1	15	2	8
畑寺1丁目	-	-	-	-	3	9	1	5	2	8
畑寺2丁目	-	-	-	-	1	1	-	-	1	1
畑寺3丁目	-	-	-	-	4	16	-	-	1	2
畑寺4丁目	-	-	-	-	4	11	-	-	8	11
畑寺町	-	-	-	-	3	43	-	-	1	1
東野1丁目	-	-	1	71	2	22	-	-	-	-
東野2丁目	-	-	-	-	7	75	-	-	1	8
東野3丁目	-	-	-	-	-	-	-	-	1	2
東野4丁目	-	-	-	-	1	4	-	-	-	-
東野5丁目	-	-	-	-	1	3	1	6	1	2
東野6丁目	-	-	-	-	-	-	-	-	1	4
松末1丁目	-	-	-	-	15	110	3	33	3	5
松末2丁目	-	-	-	-	7	84	-	-	7	15

M 飲食店, 宿泊業		N 医療, 福祉		O 教育, 学習支援業		P 複合サービス事業		Q サービス業 (他に分類されないもの)		R 公務 (他に分類されないもの)	
事業所数	従業者数	事業所数	従業者数	事業所数	従業者数	事業所数	従業者数	事業所数	従業者数	事業所数	従業者数
98	575	68	969	43	502	4	31	228	1,081	4	137
6	16	4	25	-	-	-	-	6	13	-	-
-	-	-	-	-	-	-	-	3	4	-	-
6	11	3	44	-	-	-	-	8	15	-	-
2	6	4	17	2	26	-	-	10	29	-	-
4	14	3	13	9	116	-	-	6	58	-	-
-	-	1	34	-	-	-	-	1	2	-	-
3	4	2	39	1	23	-	-	3	10	-	-
3	17	-	-	-	-	-	-	5	10	-	-
5	30	1	18	-	-	-	-	11	50	-	-
-	-	-	-	-	-	1	5	2	6	-	-
11	210	6	130	3	99	-	-	7	138	-	-
5	18	-	-	-	-	-	-	6	32	-	-
3	8	-	-	-	-	1	6	2	4	-	-
-	-	1	11	1	4	-	-	2	3	-	-
2	11	1	12	1	14	-	-	5	8	-	-
1	2	3	32	-	-	-	-	5	26	-	-
3	9	1	5	6	24	-	-	9	32	-	-
4	52	1	8	-	-	-	-	2	5	-	-
2	30	-	-	-	-	-	-	4	16	-	-
10	29	7	99	6	28	-	-	25	158	2	119
4	15	1	97	1	43	-	-	2	3	-	-
1	2	1	1	1	18	-	-	11	40	-	-
-	-	-	-	1	2	-	-	5	32	-	-
-	-	-	-	-	-	-	-	17	52	-	-
4	16	6	70	1	5	-	-	8	21	1	4
5	26	6	68	2	11	-	-	15	38	-	-
4	16	2	54	1	19	1	16	8	27	-	-
1	5	2	57	2	44	-	-	7	18	-	-
2	5	4	22	3	23	1	4	18	105	-	-
2	4	5	72	-	-	-	-	5	75	-	-
4	18	2	31	1	1	-	-	8	35	-	-
1	1	1	10	1	2	-	-	2	16	1	14
59	369	44	731	41	884	4	30	151	752	1	6
1	14	3	34	-	-	-	-	6	12	-	-
2	5	2	11	5	43	-	-	6	8	1	6
4	21	2	61	7	354	-	-	5	63	-	-
6	35	4	64	2	10	-	-	7	16	-	-
-	-	1	7	-	-	-	-	2	10	-	-
1	3	2	11	-	-	-	-	5	28	-	-
1	2	3	48	3	23	-	-	4	5	-	-
1	34	-	-	1	1	-	-	1	17	-	-
-	-	1	1	-	-	-	-	3	3	-	-
3	11	-	-	2	2	-	-	4	30	-	-
3	9	-	-	-	-	-	-	5	24	-	-
-	-	-	-	-	-	-	-	2	4	-	-
1	3	-	-	1	5	-	-	6	7	-	-
-	-	-	-	-	-	1	5	3	6	-	-
1	2	-	-	-	-	1	15	-	-	-	-
2	7	1	2	-	-	-	-	2	4	-	-
-	-	-	-	3	334	-	-	3	7	-	-
4	20	1	8	-	-	-	-	-	-	-	-
9	117	3	13	2	8	-	-	9	31	-	-
2	11	3	36	2	3	-	-	13	61	-	-
-	-	-	-	-	-	-	-	1	3	-	-
1	9	-	-	-	-	-	-	6	14	-	-
4	13	-	-	-	-	-	-	7	104	-	-
-	-	1	5	1	1	-	-	5	58	-	-
-	-	4	163	2	57	1	3	4	14	-	-
3	7	-	-	-	-	-	-	1	1	-	-
4	16	2	25	5	5	-	-	8	27	-	-
-	-	1	9	1	20	-	-	4	53	-	-
1	5	-	-	2	16	-	-	1	2	-	-
-	-	3	21	2	2	-	-	2	3	-	-
-	-	1	1	-	-	-	-	1	9	-	-
2	20	1	1	-	-	1	7	13	59	-	-
3	5	5	210	-	-	-	-	12	69	-	-

第3表 町丁別事業所数及び従業者数 -全事業所- (つづき)

(地区)	A~R 全産業				A~Q 全産業 (R公務を除く)				A~C 農林漁業	
	事業所数	従業者数	男	女	事業所数	従業者数	男	女	事業所数	従業者数
(道後)	912	9,688	4,313	5,375	908	9,597	4,225	5,372	1	23
石手1丁目	15	243	73	170	15	243	73	170	-	-
石手2丁目	34	136	75	61	34	136	75	61	-	-
石手3丁目	20	76	43	33	20	76	43	33	-	-
石手4丁目	44	218	85	133	44	218	85	133	-	-
石手5丁目	13	49	35	14	12	27	13	14	-	-
石手白石	9	53	37	16	9	53	37	16	-	-
祝谷2丁目	8	13	10	3	8	13	10	3	-	-
祝谷3丁目	16	40	28	12	16	40	28	12	-	-
祝谷4丁目	18	97	35	62	18	97	35	62	-	-
祝谷5丁目	6	8	4	4	6	8	4	4	-	-
祝谷6丁目	29	506	135	371	29	506	135	371	-	-
祝谷東町	8	20	14	6	8	20	14	6	-	-
祝谷町1丁目	7	57	44	13	7	57	44	13	-	-
岩崎町1丁目	16	73	26	47	16	73	26	47	-	-
岩崎町2丁目	33	135	67	68	33	135	67	68	-	-
上市1丁目	13	60	28	32	13	60	28	32	-	-
上市2丁目	12	38	11	27	12	38	11	27	-	-
桜谷石手町	1	14	3	11	1	14	3	11	-	-
新常光寺町	8	51	17	34	8	51	17	34	-	-
道後一丁目	1	5	2	3	1	5	2	3	-	-
道後今市	40	295	120	175	40	295	120	175	-	-
道後北多町	18	104	54	50	18	104	54	50	1	23
道後喜多園	50	261	128	133	50	261	128	133	-	-
道後公園	33	180	78	102	33	180	78	102	-	-
道後鷺谷町	2	21	14	7	2	21	14	7	-	-
道後多幸町	10	631	212	419	10	631	212	419	-	-
道後多幸又塚	17	479	131	348	17	479	131	348	-	-
道後榑姫	49	1,724	1,220	504	49	1,724	1,220	504	-	-
道後緑台	13	604	230	374	13	604	230	374	-	-
道後湯月	31	128	65	63	31	128	65	63	-	-
道後湯之町	19	301	123	178	19	301	123	178	-	-
道後町1丁目	172	1,570	599	971	171	1,516	545	971	-	-
道後町2丁目	35	245	70	175	33	230	58	172	-	-
道後町3丁目	32	365	124	241	32	365	124	241	-	-
南町1丁目	11	45	24	21	11	45	24	21	-	-
南町2丁目	12	38	19	19	12	38	19	19	-	-
持田町1丁目	23	197	86	111	23	197	86	111	-	-
紅葉町	29	523	171	352	29	523	171	352	-	-
紅山田町	5	85	73	12	5	85	73	12	-	-
(味生)	852	8,505	5,042	3,463	848	8,416	4,957	3,459	1	16
大可賀1丁目	14	149	99	50	14	149	99	50	-	-
大可賀2丁目	30	343	204	139	30	343	204	139	-	-
大可賀3丁目	40	1,157	918	239	40	1,157	918	239	1	16
海岸通	18	328	297	31	16	253	224	29	-	-
北斎院町	168	902	496	406	166	888	484	404	-	-
清住1丁目	21	172	123	49	21	172	123	49	-	-
清住2丁目	23	270	124	146	23	270	124	146	-	-
空港通3丁目	51	434	245	189	51	434	245	189	-	-
空港通4丁目	24	532	362	170	24	532	362	170	-	-
空港通5丁目	24	490	380	110	24	490	380	110	-	-
空港通6丁目	42	605	410	195	42	605	410	195	-	-
空港通7丁目	27	495	174	321	27	495	174	321	-	-
別府町	89	520	222	298	89	520	222	298	-	-
南山西町	141	752	338	414	141	752	338	414	-	-
山西町	140	1,356	650	706	140	1,356	650	706	-	-
(生石)	677	9,789	6,694	3,095	670	9,699	6,608	3,091	-	-
南吉田町	112	2,438	1,987	451	112	2,438	1,987	451	-	-
北吉田町	21	148	69	79	21	148	69	79	-	-
久保田町	181	2,523	1,481	1,042	181	2,523	1,481	1,042	-	-
高富岡町	75	794	430	364	74	772	408	364	-	-
大富久町	288	3,886	2,727	1,159	282	3,818	2,663	1,155	-	-

D~R 非農林漁業		D~Q 非農林漁業 (R公務を除く)		D 鉱業		E 建設業		F 製造業		G 電気・ガス・熱供給 ・水道業	
事業所数	従業者数	事業所数	従業者数	事業所数	従業者数	事業所数	従業者数	事業所数	従業者数	事業所数	従業者数
911	9,665	907	9,574	-	-	22	145	9	110	-	-
15	243	15	243	-	-	1	10	-	-	-	-
34	136	34	136	-	-	1	1	1	18	-	-
20	76	20	76	-	-	-	-	-	-	-	-
44	218	44	218	-	-	3	14	-	-	-	-
13	49	12	27	-	-	-	-	-	-	-	-
9	53	9	53	-	-	2	28	-	-	-	-
8	13	8	13	-	-	1	1	-	-	-	-
16	40	16	40	-	-	1	6	1	2	-	-
18	97	18	97	-	-	2	17	-	-	-	-
6	8	6	8	-	-	1	1	-	-	-	-
29	506	29	506	-	-	2	10	-	-	-	-
8	20	8	20	-	-	-	-	-	-	-	-
7	57	7	57	-	-	-	-	-	-	-	-
16	73	16	73	-	-	-	-	-	-	-	-
33	135	33	135	-	-	-	-	1	2	-	-
13	60	13	60	-	-	1	3	1	3	-	-
12	38	12	38	-	-	-	-	-	-	-	-
1	14	1	14	-	-	-	-	-	-	-	-
8	51	8	51	-	-	1	1	-	-	-	-
1	5	1	5	-	-	-	-	-	-	-	-
40	295	40	295	-	-	-	-	1	4	-	-
17	81	17	81	-	-	-	-	-	-	-	-
50	261	50	261	-	-	1	15	-	-	-	-
33	180	33	180	-	-	2	9	1	62	-	-
2	21	2	21	-	-	-	-	-	-	-	-
10	631	10	631	-	-	-	-	-	-	-	-
17	479	17	479	-	-	-	-	-	-	-	-
49	1,724	49	1,724	-	-	1	10	2	14	-	-
13	604	13	604	-	-	-	-	-	-	-	-
31	128	31	128	-	-	1	9	-	-	-	-
19	301	19	301	-	-	-	-	-	-	-	-
172	1,570	171	1,516	-	-	-	-	1	5	-	-
35	245	33	230	-	-	-	-	-	-	-	-
32	365	32	365	-	-	-	-	-	-	-	-
11	45	11	45	-	-	-	-	-	-	-	-
12	38	12	38	-	-	-	-	-	-	-	-
23	197	23	197	-	-	-	-	-	-	-	-
29	523	29	523	-	-	-	-	-	-	-	-
5	85	5	85	-	-	1	10	-	-	-	-
851	8,489	847	8,400	-	-	102	726	52	1,219	-	-
14	149	14	149	-	-	1	10	3	47	-	-
30	343	30	343	-	-	5	84	2	34	-	-
39	1,141	39	1,141	-	-	9	121	5	327	-	-
18	328	16	253	-	-	1	5	1	5	-	-
168	902	166	888	-	-	27	122	4	8	-	-
21	172	21	172	-	-	2	17	-	-	-	-
23	270	23	270	-	-	4	53	3	65	-	-
51	434	51	434	-	-	4	32	11	87	-	-
24	532	24	532	-	-	4	25	2	192	-	-
24	490	24	490	-	-	3	5	2	29	-	-
42	605	42	605	-	-	1	20	5	92	-	-
27	495	27	495	-	-	1	4	4	308	-	-
89	520	89	520	-	-	10	49	2	3	-	-
141	752	141	752	-	-	16	74	7	21	-	-
140	1,356	140	1,356	-	-	14	105	1	1	-	-
677	9,789	670	9,699	-	-	85	1,001	100	3,121	-	-
112	2,438	112	2,438	-	-	21	169	22	1,671	-	-
21	148	21	148	-	-	5	14	6	44	-	-
181	2,523	181	2,523	-	-	12	80	14	370	-	-
75	794	74	772	-	-	8	61	-	-	-	-
288	3,886	282	3,818	-	-	39	677	58	1,036	-	-

第3表 町丁別事業所数及び従業者数 -全事業所- (つづき)

(地 区) 町 名	H 情報通信業		I 運輸業		J 卸売・小売業		K 金融・保険業		L 不動産業	
	事業所数	従業者数	事業所数	従業者数	事業所数	従業者数	事業所数	従業者数	事業所数	従業者数
(道 後)	6	98	10	120	240	1,624	14	105	134	262
石手1丁目	1	9	-	-	8	182	-	-	-	-
石手2丁目	-	-	-	-	10	24	-	-	2	6
石手3丁目	-	-	-	-	7	49	-	-	5	8
石手4丁目	-	-	-	-	11	55	-	-	8	9
石手5丁目	-	-	1	1	2	6	-	-	5	7
石手白石	1	3	-	-	1	15	1	1	-	-
祝谷2丁目	-	-	-	-	-	-	-	-	3	6
祝谷3丁目	-	-	-	-	3	6	-	-	3	6
祝谷4丁目	-	-	-	-	1	2	1	3	6	9
祝谷5丁目	-	-	-	-	-	-	-	-	3	5
祝谷6丁目	-	-	1	1	8	61	1	4	3	5
祝谷東町	1	5	1	1	-	-	-	-	-	-
祝谷町1丁目	-	-	1	31	2	6	-	-	1	1
岩崎町1丁目	-	-	-	-	5	24	-	-	3	3
岩崎町2丁目	-	-	1	2	14	86	-	-	3	5
上市町1丁目	-	-	-	-	3	5	-	-	3	6
上市町2丁目	-	-	-	-	3	5	-	-	3	4
桜谷石町	-	-	-	-	-	-	-	-	-	-
新常光寺町	-	-	-	-	3	39	-	-	-	-
道後寺一丁目	-	-	-	-	13	60	1	6	3	8
道後寺今北町	-	-	-	-	2	3	2	7	4	4
道後寺喜多町	-	-	-	-	14	54	2	13	7	35
道後寺公園町	-	-	-	-	6	21	1	2	9	20
道後寺鷺谷町	-	-	-	-	-	-	-	-	-	-
道後寺多幸町	-	-	-	-	1	10	-	-	-	-
道後寺榎又塚	1	54	-	-	18	211	-	-	3	4
道後寺姫塚	-	-	-	-	-	-	-	-	7	16
道後寺緑台	-	-	1	21	6	39	1	7	9	14
道後寺湯月町	-	-	-	-	1	1	-	-	3	5
道後寺湯之町	-	-	2	8	73	434	3	60	7	27
道後町1丁目	-	-	-	-	8	103	-	-	11	15
道後町2丁目	1	4	-	-	5	38	-	-	6	10
南町1丁目	-	-	-	-	2	5	-	-	1	3
南町2丁目	-	-	-	-	4	22	-	-	3	3
持田町1丁目	-	-	-	-	5	53	1	2	4	8
紅山町	-	-	1	9	1	5	-	-	5	6
山田町	1	23	1	46	-	-	-	-	1	4
(味 生)	10	113	46	1,073	216	2,209	5	38	69	112
大可賀1丁目	-	-	1	55	2	20	-	-	-	-
大可賀2丁目	2	12	2	9	7	144	-	-	-	-
大可賀3丁目	-	-	10	298	9	279	-	-	-	-
海岸通	-	-	8	186	-	-	-	-	-	-
北斎院町	2	21	4	46	37	225	2	21	30	40
清住1丁目	1	42	1	34	12	59	-	-	1	1
清住2丁目	-	-	3	38	4	75	1	3	1	18
空港通3丁目	1	4	-	-	15	209	-	-	3	4
空港通4丁目	1	4	3	138	7	83	-	-	-	-
空港通5丁目	1	7	1	81	10	200	-	-	-	-
空港通6丁目	-	-	3	25	13	251	1	2	-	-
空港通7丁目	1	8	2	36	9	79	-	-	1	2
別府町	-	-	-	-	28	184	-	-	1	6
南山斎院町	1	15	1	1	31	144	1	12	16	21
山西町	-	-	7	126	32	257	-	-	16	20
(生 石)	6	87	41	1,046	190	2,121	5	41	14	86
南吉田町	2	73	4	94	32	261	-	-	-	-
北吉田町	-	-	-	-	2	4	-	-	2	4
久保田町	2	11	11	249	66	1,097	4	37	5	7
高富岡町	-	-	2	169	21	159	-	-	-	-
富久町	2	3	24	534	69	600	1	4	7	75

M 飲食店, 宿泊業		N 医療, 福祉		O 教育, 学習支援業		P 複合サービス事業		Q サービス業 (他に分類されないもの)		R 公務 (他に分類されないもの)	
事業所数	従業者数	事業所数	従業者数	事業所数	従業者数	事業所数	従業者数	事業所数	従業者数	事業所数	従業者数
162	2,617	66	1,273	49	1,829	8	43	187	1,348	4	91
3	34	-	-	-	-	-	-	2	8	-	-
5	15	2	13	1	1	2	11	10	47	-	-
5	11	-	-	1	4	-	-	2	4	-	-
3	8	3	63	3	36	-	-	13	33	-	-
-	-	-	-	1	5	-	-	3	8	1	22
-	-	-	-	4	6	-	-	-	-	-	-
-	-	1	3	-	-	-	-	3	3	-	-
2	11	-	-	-	-	1	3	5	6	-	-
3	50	-	-	-	-	-	-	5	16	-	-
-	-	-	-	1	1	-	-	1	1	-	-
2	11	9	410	1	1	-	-	2	3	-	-
1	2	-	-	1	2	-	-	4	10	-	-
2	17	-	-	-	-	-	-	1	2	-	-
2	26	2	11	-	-	-	-	4	9	-	-
4	7	2	7	2	5	-	-	6	21	-	-
1	2	-	-	1	31	-	-	3	10	-	-
2	14	1	11	-	-	-	-	3	4	-	-
-	-	-	-	-	-	-	-	1	14	-	-
-	-	2	7	-	-	-	-	2	4	-	-
-	-	-	-	1	5	-	-	-	-	-	-
5	14	5	39	3	133	-	-	9	31	-	-
3	11	3	41	-	-	-	-	3	15	-	-
9	26	3	44	4	35	1	5	9	34	-	-
4	28	1	2	4	26	-	-	5	10	-	-
-	-	-	-	1	13	-	-	1	8	-	-
8	579	-	-	1	42	-	-	-	-	-	-
3	269	-	-	-	-	-	-	11	206	-	-
11	51	1	3	4	1,340	-	-	4	25	-	-
7	319	2	263	-	-	-	-	4	22	-	-
2	4	4	9	2	6	-	-	5	19	-	-
10	286	2	6	-	-	-	-	3	3	-	-
54	761	8	22	-	-	2	13	21	186	1	54
1	2	4	17	1	2	1	6	7	85	2	15
4	28	4	195	2	11	-	-	10	79	-	-
1	10	1	13	-	-	1	5	5	9	-	-
-	-	1	7	1	2	-	-	3	4	-	-
-	-	-	-	7	119	-	-	6	15	-	-
5	21	5	87	2	3	-	-	10	392	-	-
-	-	-	-	-	-	-	-	1	2	-	-
71	410	48	822	39	567	7	37	182	1,074	4	89
1	1	1	1	2	3	-	-	3	12	-	-
3	12	-	-	1	4	2	8	6	36	-	-
-	-	-	-	-	-	-	-	6	116	-	-
-	-	1	3	-	-	-	-	5	54	2	75
9	85	9	102	9	61	1	9	32	148	2	14
-	-	1	9	-	-	-	-	3	10	-	-
2	11	-	-	1	1	-	-	4	6	-	-
7	50	1	1	-	-	1	6	8	41	-	-
2	11	1	8	1	44	-	-	3	27	-	-
1	15	-	-	1	61	-	-	5	92	-	-
7	89	1	6	-	-	-	-	11	120	-	-
3	6	-	-	-	-	-	-	6	52	-	-
8	49	7	51	8	86	-	-	25	92	-	-
8	16	14	194	6	64	2	10	38	180	-	-
20	65	12	447	10	243	1	4	27	88	-	-
57	387	40	830	10	139	3	27	119	813	7	90
7	36	3	31	-	-	-	-	21	103	-	-
1	72	-	-	1	1	-	-	4	9	-	-
10	18	20	429	4	88	1	2	32	135	-	-
11	35	7	246	3	10	-	-	22	92	1	22
28	226	10	124	2	40	2	25	40	474	6	68

第3表 町丁別事業所数及び従業者数 -全事業所- (つづき)

(地区)	A~R 全産業				A~Q 全産業 (R公務を除く)				A~C 農林漁業	
	事業所数	従業者数	男	女	事業所数	従業者数	男	女	事業所数	従業者数
(垣生)	292	3,185	2,026	1,159	290	3,178	2,020	1,158	-	-
西垣生町	228	2,636	1,744	892	226	2,629	1,738	891	-	-
東垣生町	64	549	282	267	64	549	282	267	-	-
(宮前)	480	4,296	2,311	1,985	478	4,265	2,289	1,976	1	5
会津町	55	449	226	223	55	449	226	223	-	-
内浜町	21	159	103	56	21	159	103	56	-	-
高山町	11	36	15	21	11	36	15	21	-	-
辰巳町	14	126	101	25	14	126	101	25	-	-
中須賀1丁目	24	179	99	80	24	179	99	80	-	-
中須賀2丁目	7	78	20	58	7	78	20	58	-	-
中須賀3丁目	22	282	102	180	22	282	102	180	-	-
祓川1丁目	25	291	138	153	25	291	138	153	-	-
祓川2丁目	38	242	126	116	37	233	120	113	-	-
春美町	13	135	84	51	13	135	84	51	-	-
東山町	10	159	30	129	10	159	30	129	-	-
ひばりヶ丘	5	30	24	6	5	30	24	6	-	-
三杉町	34	241	109	132	34	241	109	132	-	-
神明ヶ丘	1	28	17	11	1	28	17	11	-	-
吉野町	2	62	53	9	1	40	37	3	-	-
古三津1丁目	32	166	84	82	32	166	84	82	1	5
古三津2丁目	54	460	235	225	54	460	235	225	-	-
古三津3丁目	29	163	90	73	29	163	90	73	-	-
古三津4丁目	15	134	83	51	15	134	83	51	-	-
古三津5丁目	27	215	136	79	27	215	136	79	-	-
古三津6丁目	30	592	411	181	30	592	411	181	-	-
みどりヶ丘	3	7	4	3	3	7	4	3	-	-
青葉台	1	5	3	2	1	5	3	2	-	-
桜ヶ丘	7	57	18	39	7	57	18	39	-	-
(三津浜)	462	3,199	1,908	1,291	459	3,015	1,741	1,274	-	-
梅田町	18	155	73	82	18	155	73	82	-	-
神田町	25	136	72	64	25	136	72	64	-	-
須賀町	30	300	195	105	29	184	90	94	-	-
住吉1丁目	45	170	98	72	45	170	98	72	-	-
住吉2丁目	91	324	157	167	91	324	157	167	-	-
住松江町	23	284	147	137	23	284	147	137	-	-
三津1丁目	53	333	250	83	53	333	250	83	-	-
三津2丁目	56	370	226	144	56	370	226	144	-	-
三津3丁目	38	377	188	189	36	309	126	183	-	-
三三津ふ頭	31	399	262	137	31	399	262	137	-	-
元津町	30	95	49	46	30	95	49	46	-	-
若葉町	22	256	191	65	22	256	191	65	-	-
(高浜)	205	1,308	697	611	204	1,305	694	611	-	-
石風呂町	33	190	74	116	33	190	74	116	-	-
新浜町	24	131	74	57	24	131	74	57	-	-
高浜町1丁目	33	225	154	71	33	225	154	71	-	-
高浜町2丁目	6	47	9	38	6	47	9	38	-	-
高浜町3丁目	3	3	1	2	3	3	1	2	-	-
高浜町4丁目	7	14	6	8	7	14	6	8	-	-
高浜町5丁目	22	136	70	66	21	133	67	66	-	-
高浜町6丁目	9	53	34	19	9	53	34	19	-	-
梅津寺町	13	123	73	50	13	123	73	50	-	-
松ノ木1丁目	35	254	141	113	35	254	141	113	-	-
松ノ木2丁目	9	57	34	23	9	57	34	23	-	-
港山町	11	75	27	48	11	75	27	48	-	-
(久枝)	682	8,744	4,701	4,043	680	8,731	4,689	4,042	-	-
安城寺町	121	1,856	1,052	804	120	1,848	1,044	804	-	-
安鴨川3丁目	4	15	6	9	4	15	6	9	-	-
久万ノ台	274	4,091	2,000	2,091	274	4,091	2,000	2,091	-	-
高木町	17	119	60	59	17	119	60	59	-	-
高問屋町	61	1,100	698	402	61	1,100	698	402	-	-

D~R 非農林漁業		D~Q 非農林漁業 (R公務を除く)		D 鉱業		E 建設業		F 製造業		G 電気・ガス・熱供給 ・水道業	
事業所数	従業者数	事業所数	従業者数	事業所数	従業者数	事業所数	従業者数	事業所数	従業者数	事業所数	従業者数
292	3,185	290	3,178	1	13	22	165	41	1,129	1	1
228	2,636	226	2,629	1	13	14	108	34	982	-	-
64	549	64	549	-	-	8	57	7	147	1	1
479	4,291	477	4,260	-	-	56	510	17	438	-	-
55	449	55	449	-	-	4	62	-	-	-	-
21	159	21	159	-	-	3	11	3	62	-	-
11	36	11	36	-	-	1	4	1	1	-	-
14	126	14	126	-	-	2	25	1	5	-	-
24	179	24	179	-	-	5	31	1	62	-	-
7	78	7	78	-	-	1	1	1	62	-	-
22	282	22	282	-	-	-	-	1	181	-	-
25	291	25	291	-	-	1	3	1	2	-	-
38	242	37	233	-	-	2	17	2	24	-	-
13	135	13	135	-	-	4	31	-	-	-	-
10	159	10	159	-	-	3	8	1	5	-	-
5	30	5	30	-	-	-	-	-	-	-	-
34	241	34	241	-	-	3	51	-	-	-	-
1	28	1	28	-	-	-	-	-	-	-	-
2	62	1	40	-	-	-	-	-	-	-	-
31	161	31	161	-	-	7	19	1	1	-	-
54	460	54	460	-	-	4	80	1	1	-	-
29	163	29	163	-	-	5	33	1	1	-	-
15	134	15	134	-	-	2	38	1	1	-	-
27	215	27	215	-	-	4	55	-	-	-	-
30	592	30	592	-	-	3	33	-	-	-	-
3	7	3	7	-	-	1	3	-	-	-	-
1	5	1	5	-	-	1	5	-	-	-	-
7	57	7	57	-	-	-	-	1	30	-	-
462	3,199	459	3,015	-	-	25	174	29	182	-	-
18	155	18	155	-	-	2	18	4	48	-	-
25	136	25	136	-	-	2	8	-	-	-	-
30	300	29	184	-	-	3	21	-	-	-	-
45	170	45	170	-	-	4	9	4	18	-	-
91	324	91	324	-	-	5	46	4	6	-	-
23	284	23	284	-	-	-	-	-	-	-	-
53	333	53	333	-	-	1	7	5	27	-	-
56	370	56	370	-	-	-	-	6	30	-	-
38	377	36	309	-	-	1	26	4	47	-	-
31	399	31	399	-	-	-	-	-	-	-	-
30	95	30	95	-	-	5	31	2	6	-	-
22	256	22	256	-	-	2	8	-	-	-	-
205	1,308	204	1,305	-	-	27	142	12	154	-	-
33	190	33	190	-	-	5	28	-	-	-	-
24	131	24	131	-	-	5	34	1	5	-	-
33	225	33	225	-	-	5	29	2	75	-	-
6	47	6	47	-	-	-	-	-	-	-	-
3	3	3	3	-	-	-	-	-	-	-	-
7	14	7	14	-	-	1	3	-	-	-	-
22	136	21	133	-	-	1	1	-	-	-	-
9	53	9	53	-	-	-	-	-	-	-	-
13	123	13	123	-	-	1	5	-	-	-	-
35	254	35	254	-	-	6	18	4	51	-	-
9	57	9	57	-	-	3	24	1	6	-	-
11	75	11	75	-	-	-	-	4	17	-	-
682	8,744	680	8,731	-	-	78	538	47	1,250	-	-
121	1,856	120	1,848	-	-	23	191	13	789	-	-
4	15	4	15	-	-	1	5	-	-	-	-
274	4,091	274	4,091	-	-	20	126	20	236	-	-
17	119	17	119	-	-	3	10	1	2	-	-
61	1,100	61	1,100	-	-	4	57	6	119	-	-

第3表 町丁別事業所数及び従業者数 -全事業所- (つづき)

(地 区) 町 名	H 情報通信業		I 運輸業		J 卸売・小売業		K 金融・保険業		L 不動産業	
	事業所数	従業者数	事業所数	従業者数	事業所数	従業者数	事業所数	従業者数	事業所数	従業者数
(垣 生)	1	21	16	303	90	672	1	1	14	27
西垣生町	1	21	15	302	74	563	1	1	8	17
東垣生町	-	-	1	1	16	109	-	-	6	10
(宮 前)	3	429	15	245	149	940	6	112	29	90
会津町	-	-	3	98	18	84	1	12	3	9
内浜町	-	-	2	2	7	30	-	-	-	-
高山町	-	-	-	-	5	20	-	-	-	-
辰巳町	-	-	2	45	6	30	-	-	-	-
中須賀1丁目	-	-	-	-	7	29	-	-	3	8
中須賀2丁目	-	-	-	-	1	9	-	-	1	1
中須賀3丁目	-	-	-	-	7	74	-	-	2	3
祓川1丁目	-	-	-	-	7	45	-	-	4	9
祓川2丁目	-	-	1	52	11	48	1	14	2	11
春美町	-	-	-	-	6	79	-	-	-	-
東山町	-	-	-	-	2	2	-	-	1	1
ひばりヶ丘	-	-	1	21	1	3	-	-	-	-
三杉町	-	-	2	23	15	73	1	40	1	1
神明	-	-	-	-	-	-	-	-	-	-
古三津1丁目	-	-	1	1	5	13	1	35	3	3
古三津2丁目	1	8	-	-	19	206	1	8	2	6
古三津3丁目	-	-	-	-	6	20	-	-	1	23
古三津4丁目	-	-	-	-	6	45	-	-	1	6
古三津5丁目	-	-	1	1	9	72	-	-	1	1
古三津6丁目	1	418	-	-	10	52	-	-	2	5
みどりヶ丘	1	3	1	1	-	-	-	-	-	-
青葉ヶ台	-	-	-	-	-	-	-	-	-	-
桜ヶ丘	-	-	1	1	1	6	1	3	2	3
(三 津 浜)	1	7	23	518	201	1,347	5	36	13	24
梅田町	-	-	1	7	8	52	-	-	-	-
神田町	-	-	-	-	6	63	1	1	3	11
須賀町	-	-	-	-	11	68	-	-	2	2
住吉1丁目	-	-	1	46	19	54	-	-	2	3
住吉2丁目	-	-	3	19	34	110	2	27	1	1
住松江町	1	7	1	77	11	116	-	-	-	-
三津1丁目	-	-	6	114	28	157	-	-	1	1
三津2丁目	-	-	6	88	23	163	-	-	2	3
三津3丁目	-	-	-	-	18	179	-	-	-	-
三津ふ頭	-	-	2	24	23	337	2	8	-	-
三元町	-	-	1	1	13	26	-	-	1	1
若葉町	-	-	2	142	7	22	-	-	1	2
(高 浜)	-	-	16	244	52	269	1	1	6	17
石風呂町	-	-	1	1	7	52	-	-	-	-
新浜町	-	-	-	-	8	44	-	-	-	-
高浜1丁目	-	-	4	40	10	40	-	-	3	13
高浜2丁目	-	-	1	5	-	-	-	-	-	-
高浜3丁目	-	-	-	-	3	3	-	-	-	-
高浜4丁目	-	-	-	-	1	2	-	-	-	-
高浜5丁目	-	-	6	81	7	25	-	-	2	3
高浜6丁目	-	-	2	36	3	5	-	-	1	1
梅津寺町	-	-	-	-	1	3	-	-	-	-
松ノ木1丁目	-	-	1	80	9	46	1	1	-	-
松ノ木2丁目	-	-	1	1	1	1	-	-	-	-
港山町	-	-	-	-	2	48	-	-	-	-
(久 枝)	6	37	18	495	266	3,695	8	70	22	35
安城寺町	-	-	5	150	35	301	-	-	-	-
鴨川3丁目	-	-	-	-	-	-	-	-	1	1
久万ノ台	2	11	8	186	134	2,219	3	17	2	6
高木町	-	-	1	25	6	26	1	3	-	-
高問屋町	1	10	1	88	34	683	1	25	-	-

M 飲食店, 宿泊業		N 医療, 福祉		O 教育, 学習支援業		P 複合サービス事業		Q サービス業 (他に分類されないもの)		R 公務 (他に分類されないもの)	
事業所数	従業者数	事業所数	従業者数	事業所数	従業者数	事業所数	従業者数	事業所数	従業者数	事業所数	従業者数
16	134	13	199	14	194	2	12	58	307	2	7
11	97	9	91	12	185	2	12	44	237	2	7
5	37	4	108	2	9	-	-	14	70	-	-
55	265	30	550	23	188	2	11	92	482	2	31
7	36	4	78	4	32	1	6	10	32	-	-
1	2	1	5	-	-	1	5	3	42	-	-
1	6	-	-	-	-	-	-	3	5	-	-
-	-	-	-	-	-	-	-	3	21	-	-
2	4	3	41	1	1	-	-	2	3	-	-
2	3	-	-	-	-	-	-	1	2	-	-
3	4	1	2	-	-	-	-	8	18	-	-
6	39	2	90	1	36	-	-	3	67	-	-
1	3	3	36	4	7	-	-	10	21	1	9
1	22	1	1	1	2	-	-	-	-	-	-
-	-	2	129	-	-	-	-	1	14	-	-
-	-	-	-	1	1	-	-	2	5	-	-
4	11	2	30	1	2	-	-	5	10	-	-
-	-	-	-	-	-	-	-	1	28	-	-
-	-	-	-	1	40	-	-	-	-	1	22
1	4	2	18	3	4	-	-	7	63	-	-
11	45	3	22	2	9	-	-	10	75	-	-
6	21	2	53	1	1	-	-	7	11	-	-
1	3	1	6	-	-	-	-	3	35	-	-
4	37	2	25	1	14	-	-	5	10	-	-
4	25	-	-	2	39	-	-	8	20	-	-
-	-	-	-	-	-	-	-	-	-	-	-
-	-	-	-	-	-	-	-	-	-	-	-
-	-	1	14	-	-	-	-	-	-	-	-
57	224	21	189	8	82	6	32	70	200	3	184
-	-	-	-	1	22	1	5	1	3	-	-
1	1	2	27	1	9	-	-	9	16	-	-
7	71	1	5	-	-	-	-	5	17	1	116
7	13	1	3	-	-	1	5	6	19	-	-
22	39	4	45	2	8	-	-	14	23	-	-
2	37	1	2	-	-	-	-	7	45	-	-
4	6	2	10	-	-	1	2	5	9	-	-
5	7	4	45	1	5	1	4	8	25	-	-
3	28	2	8	1	1	-	-	7	20	2	68
1	3	-	-	-	-	2	16	1	11	-	-
2	6	1	15	1	1	-	-	4	8	-	-
3	13	3	29	1	36	-	-	3	4	-	-
24	85	15	170	13	76	5	18	33	129	1	3
3	5	5	74	3	5	-	-	9	25	-	-
1	1	2	16	3	20	2	8	2	3	-	-
1	5	2	8	-	-	2	8	4	7	-	-
2	3	1	37	-	-	-	-	2	2	-	-
-	-	-	-	-	-	-	-	-	-	-	-
2	3	1	1	-	-	1	2	1	3	-	-
4	22	-	-	-	-	-	-	1	1	1	3
1	2	1	7	-	-	-	-	1	2	-	-
5	22	-	-	3	42	-	-	3	51	-	-
3	19	1	10	4	9	-	-	6	20	-	-
-	-	2	17	-	-	-	-	1	8	-	-
2	3	-	-	-	-	-	-	3	7	-	-
42	346	46	684	15	405	8	73	124	1,103	2	13
6	15	14	233	3	67	1	4	20	98	1	8
-	-	1	8	1	1	-	-	-	-	-	-
26	189	11	241	6	277	3	46	39	537	-	-
-	-	3	43	-	-	-	-	2	10	-	-
2	42	2	9	-	-	3	12	7	55	-	-

第3表 町丁別事業所数及び従業者数 -全事業所- (つづき)

(地区)	A~R 全産業				A~Q 全産業 (R公務を除く)				A~C 農林漁業	
	事業所数	従業者数	男	女	事業所数	従業者数	男	女	事業所数	従業者数
西長戸町	99	617	331	286	98	612	327	285	-	-
東長戸1丁目	30	234	139	95	30	234	139	95	-	-
東長戸2丁目	16	76	44	32	16	76	44	32	-	-
東長戸3丁目	16	44	24	20	16	44	24	20	-	-
東長戸4丁目	34	503	272	231	34	503	272	231	-	-
船ヶ谷町	10	89	75	14	10	89	75	14	-	-
(潮見)	321	2,367	1,328	1,039	319	2,360	1,323	1,037	-	-
鴨川1丁目	52	389	187	202	52	389	187	202	-	-
鴨川2丁目	24	171	96	75	24	171	96	75	-	-
志津川町	14	50	36	14	14	50	36	14	-	-
谷町	83	690	376	314	82	688	374	314	-	-
平田町	59	493	297	196	59	493	297	196	-	-
吉藤1丁目	10	27	16	11	10	27	16	11	-	-
吉藤2丁目	21	129	67	62	21	129	67	62	-	-
吉藤3丁目	21	175	126	49	21	175	126	49	-	-
吉藤4丁目	15	108	41	67	14	103	38	65	-	-
吉藤5丁目	22	135	86	49	22	135	86	49	-	-
(和気)	327	4,214	2,848	1,366	323	4,133	2,782	1,351	-	-
馬木町	57	1,802	1,508	294	56	1,780	1,486	294	-	-
勝岡町	73	1,127	632	495	72	1,075	593	482	-	-
太山寺町	74	558	286	272	73	552	282	270	-	-
和気町1丁目	91	601	331	270	90	600	330	270	-	-
和気町2丁目	32	126	91	35	32	126	91	35	-	-
(堀江)	341	4,210	2,243	1,967	339	4,204	2,240	1,964	1	79
内宮町	61	528	263	265	61	528	263	265	-	-
権現町	15	173	60	113	15	173	60	113	-	-
東栗町	6	79	56	23	6	79	56	23	-	-
福角町	54	717	303	414	53	712	301	411	1	79
堀江町	205	2,713	1,561	1,152	204	2,712	1,560	1,152	-	-
(余土)	611	5,130	2,839	2,291	609	5,116	2,826	2,290	1	28
出合	1	1	-	1	1	1	-	1	-	-
余戸中1丁目	17	84	40	44	17	84	40	44	-	-
余戸中2丁目	21	139	98	41	21	139	98	41	-	-
余戸中3丁目	13	39	21	18	13	39	21	18	-	-
余戸中4丁目	17	100	44	56	17	100	44	56	-	-
余戸中5丁目	3	15	6	9	3	15	6	9	-	-
余戸中6丁目	47	422	279	143	47	422	279	143	-	-
余戸西1丁目	17	99	73	26	17	99	73	26	-	-
余戸西2丁目	9	28	18	10	9	28	18	10	-	-
余戸西3丁目	1	11	7	4	1	11	7	4	-	-
余戸西4丁目	9	36	18	18	9	36	18	18	-	-
余戸西5丁目	6	19	14	5	6	19	14	5	-	-
余戸西6丁目	21	137	63	74	21	137	63	74	-	-
余戸東1丁目	27	335	156	179	27	335	156	179	-	-
余戸東2丁目	20	145	80	65	18	131	67	64	-	-
余戸東3丁目	9	61	23	38	9	61	23	38	-	-
余戸東4丁目	19	160	66	94	19	160	66	94	-	-
余戸東5丁目	26	144	78	66	26	144	78	66	-	-
余戸南1丁目	17	194	136	58	17	194	136	58	-	-
余戸南2丁目	17	244	86	158	17	244	86	158	-	-
余戸南3丁目	23	170	93	77	23	170	93	77	-	-
余戸南4丁目	36	462	219	243	36	462	219	243	-	-
余戸南5丁目	8	168	59	109	8	168	59	109	-	-
余戸南6丁目	6	124	39	85	6	124	39	85	-	-
保免上1丁目	20	179	120	59	20	179	120	59	-	-
保免上2丁目	23	189	139	50	23	189	139	50	-	-
保免中1丁目	18	115	75	40	18	115	75	40	-	-
保免中2丁目	23	219	134	85	23	219	134	85	-	-

D~R 非農林漁業		D~Q 非農林漁業 (R公務を除く)		D 鉱業		E 建設業		F 製造業		G 電気・ガス・熱供給 ・水道業	
事業所数	従業者数	事業所数	従業者数	事業所数	従業者数	事業所数	従業者数	事業所数	従業者数	事業所数	従業者数
99	617	98	612	-	-	19	110	3	15	-	-
30	234	30	234	-	-	1	2	-	-	-	-
16	76	16	76	-	-	2	19	1	21	-	-
16	44	16	44	-	-	1	8	-	-	-	-
34	503	34	503	-	-	3	8	2	17	-	-
10	89	10	89	-	-	1	2	1	51	-	-
321	2,367	319	2,360	-	-	46	381	10	107	-	-
52	389	52	389	-	-	1	2	-	-	-	-
24	171	24	171	-	-	4	25	-	-	-	-
14	50	14	50	-	-	6	22	1	2	-	-
83	690	82	688	-	-	13	141	2	31	-	-
59	493	59	493	-	-	5	24	5	62	-	-
10	27	10	27	-	-	2	12	-	-	-	-
21	129	21	129	-	-	4	22	-	-	-	-
21	175	21	175	-	-	5	87	-	-	-	-
15	108	14	103	-	-	1	4	1	2	-	-
22	135	22	135	-	-	5	42	1	10	-	-
327	4,214	323	4,133	-	-	69	374	36	1,831	-	-
57	1,802	56	1,780	-	-	8	31	5	1,218	-	-
73	1,127	72	1,075	-	-	19	137	9	421	-	-
74	558	73	552	-	-	23	121	2	93	-	-
91	601	90	600	-	-	10	57	15	72	-	-
32	126	32	126	-	-	9	28	5	27	-	-
340	4,131	338	4,125	-	-	43	286	35	1,265	-	-
61	528	61	528	-	-	7	30	5	80	-	-
15	173	15	173	-	-	3	17	-	-	-	-
6	79	6	79	-	-	1	16	2	59	-	-
53	638	52	633	-	-	6	35	3	11	-	-
205	2,713	204	2,712	-	-	26	188	25	1,115	-	-
610	5,102	608	5,088	-	-	95	679	36	444	-	-
1	1	1	1	-	-	-	-	-	-	-	-
17	84	17	84	-	-	3	25	-	-	-	-
21	139	21	139	-	-	3	46	-	-	-	-
13	39	13	39	-	-	1	5	-	-	-	-
17	100	17	100	-	-	-	-	-	-	-	-
3	15	3	15	-	-	-	-	-	-	-	-
47	422	47	422	-	-	2	13	3	106	-	-
17	99	17	99	-	-	3	17	-	-	-	-
9	28	9	28	-	-	3	11	2	7	-	-
1	11	1	11	-	-	-	-	-	-	-	-
9	36	9	36	-	-	1	7	1	8	-	-
6	19	6	19	-	-	1	5	1	3	-	-
21	137	21	137	-	-	2	7	2	6	-	-
27	335	27	335	-	-	5	25	1	6	-	-
20	145	18	131	-	-	2	27	-	-	-	-
9	61	9	61	-	-	2	15	-	-	-	-
19	160	19	160	-	-	2	15	-	-	-	-
26	144	26	144	-	-	5	54	1	6	-	-
17	194	17	194	-	-	2	30	-	-	-	-
17	244	17	244	-	-	2	27	-	-	-	-
23	170	23	170	-	-	3	14	-	-	-	-
36	462	36	462	-	-	3	17	3	167	-	-
8	168	8	168	-	-	3	42	1	2	-	-
6	124	6	124	-	-	1	6	-	-	-	-
20	179	20	179	-	-	2	14	3	20	-	-
23	189	23	189	-	-	8	52	1	1	-	-
18	115	18	115	-	-	5	25	-	-	-	-
23	219	23	219	-	-	3	28	3	24	-	-

第3表 町丁別事業所数及び従業者数 -全事業所- (つづき)

(地 区) 町 名	H 情報通信業		I 運輸業		J 卸売・小売業		K 金融・保険業		L 不動産業	
	事業所数	従業者数	事業所数	従業者数	事業所数	従業者数	事業所数	従業者数	事業所数	従業者数
西長戸町	1	4	2	26	24	203	1	3	7	8
東長戸1丁目	-	-	-	-	11	65	-	-	3	4
東長戸2丁目	-	-	-	-	3	12	1	6	2	3
東長戸3丁目	-	-	-	-	5	10	-	-	6	11
東長戸4丁目	2	12	1	20	11	151	1	16	-	-
船ヶ谷町	-	-	-	-	3	25	-	-	1	2
(潮 見)	3	18	14	144	90	812	2	30	41	59
鴨川1丁目	1	5	2	51	13	154	1	11	4	8
鴨川2丁目	-	-	-	-	10	88	-	-	3	8
志津川町	-	-	1	1	2	3	-	-	1	1
谷町	1	9	3	7	27	314	1	19	15	17
平田町	1	4	4	70	24	170	-	-	2	2
吉藤1丁目	-	-	1	1	1	2	-	-	5	10
吉藤2丁目	-	-	-	-	2	6	-	-	7	8
吉藤3丁目	-	-	-	-	4	30	-	-	1	1
吉藤4丁目	-	-	1	1	3	37	-	-	1	1
吉藤5丁目	-	-	2	13	4	8	-	-	2	3
(和 気)	-	-	19	345	92	684	2	17	2	2
馬木町	-	-	5	140	20	172	-	-	-	-
勝岡町	-	-	1	25	18	161	-	-	1	1
太山寺町	-	-	6	42	17	115	1	1	1	1
和気町1丁目	-	-	4	135	27	177	1	16	-	-
和気町2丁目	-	-	3	3	10	59	-	-	-	-
(堀 江)	2	95	14	311	93	586	5	23	5	7
内宮町	-	-	-	-	24	226	1	3	1	2
権現町	-	-	-	-	-	-	-	-	-	-
東栗町	-	-	-	-	1	1	-	-	-	-
福角町	1	7	1	45	8	21	-	-	2	3
堀江町	1	88	13	266	60	338	4	20	2	2
(余 土)	6	41	7	99	179	1,414	6	72	33	57
出 合	-	-	-	-	-	-	-	-	1	1
余戸中1丁目	-	-	-	-	4	25	-	-	4	5
余戸中2丁目	-	-	-	-	2	2	-	-	3	5
余戸中3丁目	-	-	-	-	4	16	-	-	1	1
余戸中4丁目	-	-	-	-	8	47	-	-	4	4
余戸中5丁目	-	-	-	-	1	1	1	9	-	-
余戸中6丁目	1	5	-	-	18	105	2	45	3	5
余戸西1丁目	-	-	1	11	7	41	-	-	1	1
余戸西2丁目	-	-	-	-	2	6	-	-	1	2
余戸西3丁目	-	-	-	-	1	11	-	-	-	-
余戸西4丁目	-	-	-	-	3	4	-	-	1	2
余戸西5丁目	-	-	-	-	2	5	-	-	1	2
余戸西6丁目	-	-	1	1	7	42	-	-	1	1
余戸東1丁目	1	14	-	-	10	151	1	11	-	-
余戸東2丁目	1	2	-	-	2	7	-	-	2	6
余戸東3丁目	-	-	-	-	1	4	-	-	-	-
余戸東4丁目	1	4	-	-	3	30	-	-	-	-
余戸東5丁目	-	-	-	-	7	26	-	-	-	-
余戸南1丁目	-	-	-	-	8	43	-	-	-	-
余戸南2丁目	-	-	-	-	6	26	-	-	1	5
余戸南3丁目	-	-	-	-	9	100	-	-	-	-
余戸南4丁目	-	-	1	13	11	188	-	-	3	4
余戸南5丁目	-	-	-	-	-	-	-	-	-	-
余戸南6丁目	-	-	-	-	2	24	-	-	-	-
保免上1丁目	-	-	-	-	6	52	1	6	1	3
保免上2丁目	-	-	-	-	7	38	-	-	-	-
保免中1丁目	-	-	-	-	5	63	-	-	1	3
保免中2丁目	-	-	-	-	7	117	-	-	1	3

M 飲食店, 宿泊業		N 医療, 福祉		O 教育, 学習支援業		P 複合サービス事業		Q サービス業 (他に分類されないもの)		R 公務 (他に分類されないもの)	
事業所数	従業者数	事業所数	従業者数	事業所数	従業者数	事業所数	従業者数	事業所数	従業者数	事業所数	従業者数
1	2	9	96	5	60	1	11	25	74	1	5
4	22	3	38	-	-	-	-	8	103	-	-
-	-	1	4	-	-	-	-	6	11	-	-
-	-	-	-	-	-	-	-	4	15	-	-
3	76	2	12	-	-	-	-	9	191	-	-
-	-	-	-	-	-	-	-	4	9	-	-
27	268	16	134	12	147	3	31	55	229	2	7
7	45	4	25	4	21	1	6	14	61	-	-
1	8	1	1	1	35	-	-	4	6	-	-
-	-	1	11	-	-	-	-	2	10	-	-
5	68	5	51	2	5	-	-	8	26	1	2
7	80	1	10	-	-	1	7	9	64	-	-
-	-	-	-	-	-	-	-	1	2	-	-
2	27	1	26	1	36	-	-	4	4	-	-
1	1	2	8	1	1	-	-	7	47	-	-
-	-	1	2	2	35	1	18	3	3	1	5
4	39	-	-	1	14	-	-	3	6	-	-
14	59	17	226	19	223	2	15	51	357	4	81
2	20	3	49	3	91	-	-	10	59	1	22
4	19	3	54	3	28	-	-	14	229	1	52
2	2	5	67	6	82	1	10	9	18	1	6
6	18	6	56	6	21	1	5	14	43	1	1
-	-	-	-	1	1	-	-	4	8	-	-
29	426	34	714	17	107	2	55	59	250	2	6
4	20	6	89	2	28	-	-	11	50	-	-
2	15	6	136	-	-	-	-	4	5	-	-
-	-	-	-	-	-	-	-	2	3	-	-
2	2	10	377	7	50	-	-	12	82	1	5
21	389	12	112	8	29	2	55	30	110	1	1
41	204	44	759	22	265	3	22	136	1,032	2	14
-	-	-	-	-	-	-	-	-	-	-	-
-	-	2	22	1	2	-	-	3	5	-	-
-	-	4	20	4	7	-	-	5	59	-	-
1	1	1	4	-	-	-	-	5	12	-	-
-	-	-	-	1	40	1	4	3	5	-	-
-	-	-	-	-	-	-	-	1	5	-	-
5	10	1	1	1	11	-	-	11	121	-	-
1	1	1	1	-	-	-	-	3	27	-	-
-	-	-	-	1	2	-	-	-	-	-	-
-	-	-	-	-	-	-	-	-	-	-	-
1	2	1	12	-	-	-	-	1	1	-	-
-	-	-	-	-	-	-	-	1	4	-	-
2	4	2	51	1	18	-	-	3	7	-	-
2	6	1	11	2	67	-	-	4	44	-	-
2	27	2	37	1	3	-	-	6	22	2	14
1	2	1	27	-	-	1	8	3	5	-	-
-	-	4	42	3	44	1	10	5	15	-	-
4	27	1	9	2	8	-	-	6	14	-	-
3	45	-	-	-	-	-	-	4	76	-	-
-	-	4	157	-	-	-	-	4	29	-	-
3	36	1	2	-	-	-	-	7	18	-	-
4	8	4	40	2	15	-	-	5	10	-	-
-	-	1	113	1	1	-	-	2	10	-	-
-	-	2	92	-	-	-	-	1	2	-	-
1	2	-	-	-	-	-	-	6	82	-	-
-	-	1	9	-	-	-	-	6	89	-	-
2	4	1	2	1	5	-	-	3	13	-	-
3	15	1	6	-	-	-	-	5	26	-	-

第3表 町丁別事業所数及び従業者数 -全事業所- (つづき)

(地区) 町名	A~R 全産業				A~Q 全産業 (R公務を除く)				A~C 農林漁業	
	事業所数	従業者数	男	女	事業所数	従業者数	男	女	事業所数	従業者数
保免中3丁目	7	65	31	34	7	65	31	34	1	28
保免西1丁目	16	91	53	38	16	91	53	38	-	-
保免西2丁目	22	204	139	65	22	204	139	65	-	-
保免西3丁目	21	186	95	91	21	186	95	91	-	-
保免西4丁目	6	42	35	7	6	42	35	7	-	-
市坪北1丁目	23	112	62	50	23	112	62	50	-	-
市坪北2丁目	15	84	31	53	15	84	31	53	-	-
市坪西町	6	115	99	16	6	115	99	16	-	-
市坪南1丁目	8	95	53	42	8	95	53	42	-	-
市坪南2丁目	7	44	33	11	7	44	33	11	-	-
市坪南3丁目	6	53	24	29	6	53	24	29	-	-
(興居島)	55	185	102	83	52	178	96	82	-	-
門田町	2	3	-	3	2	3	-	3	-	-
由良町	28	99	53	46	26	93	48	45	-	-
泊町	25	83	49	34	24	82	48	34	-	-
(久米)	1,037	10,262	5,473	4,789	1,035	10,250	5,464	4,786	4	54
来住町	251	2,967	1,923	1,044	251	2,967	1,923	1,044	-	-
北久米町	118	1,036	548	488	118	1,036	548	488	1	4
久米窪田町	126	1,092	615	477	126	1,092	615	477	1	3
高鷹井町	48	924	338	586	48	924	338	586	1	31
福音寺町	195	1,821	772	1,049	194	1,813	766	1,047	1	16
南久米町	93	829	521	308	93	829	521	308	-	-
南土居町	184	1,421	651	770	183	1,417	648	769	-	-
(湯山)	22	172	105	67	22	172	105	67	-	-
上高野町	130	1,372	681	691	126	1,351	662	689	-	-
宿野町	7	85	56	29	7	85	56	29	-	-
食場町	1	7	6	1	-	-	-	-	-	-
末野町	7	74	43	31	7	74	43	31	-	-
高野辺町	17	262	126	136	14	248	113	135	-	-
湯の山4丁目	6	184	124	60	6	184	124	60	-	-
(日浦)	91	748	324	424	91	748	324	424	-	-
大井野町	1	12	2	10	1	12	2	10	-	-
河の中町	23	97	50	47	22	96	49	47	-	-
川の郷町	1	5	5	-	1	5	5	-	-	-
東川町	14	50	23	27	13	49	22	27	-	-
福見川町	2	15	5	10	2	15	5	10	-	-
藤野町	1	12	11	1	1	12	11	1	-	-
(伊台)	1	7	2	5	1	7	2	5	-	-
上伊台町	4	8	4	4	4	8	4	4	-	-
下伊台町	75	679	434	245	73	674	429	245	-	-
白水台1丁目	3	32	23	9	3	32	23	9	-	-
白水台2丁目	56	500	315	185	54	495	310	185	-	-
白水台3丁目	5	24	11	13	5	24	11	13	-	-
白水台4丁目	1	2	1	1	1	2	1	1	-	-
白水台6丁目	2	54	46	8	2	54	46	8	-	-
(五明)	7	65	37	28	7	65	37	28	-	-
菅沢町	1	2	1	1	1	2	1	1	-	-
柳谷町	15	310	122	188	14	307	119	188	-	-
(小野)	14	221	98	123	13	218	95	123	-	-
小野町	1	89	24	65	1	89	24	65	-	-
北梅本町	385	3,781	2,226	1,555	381	3,253	1,716	1,537	2	11
平井町	3	28	20	8	3	28	20	8	-	-
水泥町	66	911	551	360	64	903	545	358	1	-
南梅本町	166	1,137	657	480	165	1,115	635	480	1	11
	81	676	288	388	81	676	288	388	-	-
	69	1,029	710	319	68	531	228	303	-	-

D~R 非農林漁業		D~Q 非農林漁業 (R公務を除く)		D 鉱業		E 建設業		F 製造業		G 電気・ガス・熱供給 ・水道業	
事業所数	従業者数	事業所数	従業者数	事業所数	従業者数	事業所数	従業者数	事業所数	従業者数	事業所数	従業者数
6	37	6	37	-	-	1	2	2	8	-	-
16	91	16	91	-	-	3	26	1	5	-	-
22	204	22	204	-	-	-	-	1	6	-	-
21	186	21	186	-	-	4	15	2	12	-	-
6	42	6	42	-	-	2	10	-	-	-	-
23	112	23	112	-	-	5	19	1	1	-	-
15	84	15	84	-	-	5	14	2	6	-	-
6	115	6	115	-	-	-	-	2	32	-	-
8	95	8	95	-	-	2	14	-	-	-	-
7	44	7	44	-	-	3	24	3	18	-	-
6	53	6	53	-	-	3	28	-	-	-	-
55	185	52	178	-	-	4	21	2	3	-	-
2	3	2	3	-	-	-	-	-	-	-	-
28	99	26	93	-	-	1	9	2	3	-	-
25	83	24	82	-	-	3	12	-	-	-	-
1,033	10,208	1,031	10,196	-	-	136	1,431	38	290	-	-
251	2,967	251	2,967	-	-	50	748	11	65	-	-
117	1,032	117	1,032	-	-	12	72	2	20	-	-
125	1,089	125	1,089	-	-	17	184	2	3	-	-
47	893	47	893	-	-	12	119	-	-	-	-
194	1,805	193	1,797	-	-	11	70	4	49	-	-
93	829	93	829	-	-	13	101	8	77	-	-
184	1,421	183	1,417	-	-	14	101	5	24	-	-
22	172	22	172	-	-	7	36	6	52	-	-
130	1,372	126	1,351	-	-	15	144	4	29	1	50
7	85	7	85	-	-	-	-	-	-	-	-
1	7	-	-	-	-	-	-	-	-	-	-
7	74	7	74	-	-	1	27	-	-	-	-
17	262	14	248	-	-	-	-	-	-	-	-
6	184	6	184	-	-	-	-	-	-	-	-
91	748	91	748	-	-	14	117	4	29	1	50
1	12	1	12	-	-	-	-	-	-	-	-
23	97	22	96	-	-	1	6	-	-	-	-
1	5	1	5	-	-	-	-	-	-	-	-
14	50	13	49	-	-	1	6	-	-	-	-
2	15	2	15	-	-	-	-	-	-	-	-
1	12	1	12	-	-	-	-	-	-	-	-
1	7	1	7	-	-	-	-	-	-	-	-
4	8	4	8	-	-	-	-	-	-	-	-
75	679	73	674	1	15	12	103	2	28	-	-
3	32	3	32	-	-	1	10	-	-	-	-
56	500	54	495	1	15	10	88	2	28	-	-
5	24	5	24	-	-	-	-	-	-	-	-
1	2	1	2	-	-	-	-	-	-	-	-
2	54	2	54	-	-	1	5	-	-	-	-
7	65	7	65	-	-	-	-	-	-	-	-
1	2	1	2	-	-	-	-	-	-	-	-
15	310	14	307	-	-	-	-	-	-	-	-
14	221	13	218	-	-	-	-	-	-	-	-
1	89	1	89	-	-	-	-	-	-	-	-
383	3,770	379	3,242	-	-	45	512	17	135	-	-
3	28	3	28	-	-	-	-	1	5	-	-
65	911	63	903	-	-	9	245	5	25	-	-
165	1,126	164	1,104	-	-	19	156	7	31	-	-
81	676	81	676	-	-	9	58	2	42	-	-
69	1,029	68	531	-	-	8	53	2	32	-	-

第3表 町丁別事業所数及び従業者数 -全事業所- (つづき)

(地区) 町名	H 情報通信業		I 運輸業		J 卸売・小売業		K 金融・保険業		L 不動産業	
	事業所数	従業者数	事業所数	従業者数	事業所数	従業者数	事業所数	従業者数	事業所数	従業者数
保免中3丁目	-	-	-	-	2	9	-	-	-	-
保免西1丁目	-	-	1	5	4	23	-	-	-	-
保免西2丁目	1	9	1	66	8	51	1	1	-	-
保免西3丁目	-	-	-	-	9	72	-	-	-	-
保免西4丁目	-	-	-	-	3	30	-	-	-	-
市坪北1丁目	1	7	-	-	3	8	-	-	-	-
市坪北2丁目	-	-	1	1	3	12	-	-	1	1
市坪西町	-	-	-	-	-	-	-	-	-	-
市坪南1丁目	-	-	-	-	2	12	-	-	1	1
市坪南2丁目	-	-	-	-	-	-	-	-	1	2
市坪南3丁目	-	-	1	2	2	23	-	-	-	-
(興居島)	-	-	6	33	19	43	1	6	-	-
門田町	-	-	-	-	2	3	-	-	-	-
由良町	-	-	3	18	9	23	-	-	-	-
泊町	-	-	3	15	8	17	1	6	-	-
(久米)	18	165	21	356	299	2,682	10	86	79	161
来住町	2	45	8	125	78	731	1	4	19	30
北久米町	1	42	3	101	36	367	1	3	9	14
久米窪田町	11	56	1	20	33	197	1	2	8	17
高鷹井町	-	-	-	-	12	78	-	-	-	-
高鷹子町	2	10	3	52	59	551	1	1	25	48
福音寺町	-	-	2	16	25	301	2	16	3	13
福南久米町	2	12	3	28	50	404	4	60	15	39
南土居町	-	-	1	14	6	53	-	-	-	-
(湯山)	-	-	10	51	26	292	1	7	3	6
上高野町	-	-	1	24	4	47	-	-	-	-
食場町	-	-	-	-	1	1	-	-	-	-
末野町	-	-	1	10	1	22	-	-	-	-
高野町	-	-	1	1	1	135	-	-	1	3
溝辺町	-	-	7	16	18	75	1	7	2	3
湯の山4丁目	-	-	-	-	1	12	-	-	-	-
(日浦)	-	-	-	-	5	7	-	-	-	-
大井野町	-	-	-	-	-	-	-	-	-	-
河野町	-	-	-	-	4	6	-	-	-	-
川の郷町	-	-	-	-	-	-	-	-	-	-
東川町	-	-	-	-	-	-	-	-	-	-
福見川町	-	-	-	-	-	-	-	-	-	-
藤野町	-	-	-	-	1	1	-	-	-	-
(伊台)	1	3	3	3	15	75	-	-	-	-
上伊台町	-	-	-	-	1	8	-	-	-	-
下伊台町	-	-	3	3	9	37	-	-	-	-
白水台1丁目	-	-	-	-	1	4	-	-	-	-
白水台2丁目	-	-	-	-	1	2	-	-	-	-
白水台3丁目	-	-	-	-	-	-	-	-	-	-
白水台4丁目	1	3	-	-	3	24	-	-	-	-
白水台6丁目	-	-	-	-	-	-	-	-	-	-
(五明)	-	-	-	-	2	2	-	-	-	-
菅沢町	-	-	-	-	2	2	-	-	-	-
柳谷町	-	-	-	-	-	-	-	-	-	-
(小野)	4	23	16	262	112	750	3	29	7	21
小野町	-	-	-	-	-	-	-	-	-	-
北梅本町	-	-	5	194	15	100	1	17	1	7
平井町	2	7	5	47	53	372	2	12	2	9
水泥町	1	5	3	17	29	221	-	-	4	5
南梅本町	1	11	3	4	15	57	-	-	-	-

M 飲食店, 宿泊業		N 医療, 福祉		O 教育, 学習支援業		P 複合サービス事業		Q サービス業 (他に分類されないもの)		R 公務 (他に分類されないもの)	
事業所数	従業者数	事業所数	従業者数	事業所数	従業者数	事業所数	従業者数	事業所数	従業者数	事業所数	従業者数
-	-	1	18	-	-	-	-	-	-	-	-
1	1	2	18	-	-	-	-	4	13	-	-
2	8	-	-	-	-	-	-	8	63	-	-
1	3	1	12	-	-	-	-	4	72	-	-
-	-	-	-	-	-	-	-	1	2	-	-
2	2	2	27	-	-	-	-	9	48	-	-
-	-	-	-	-	-	-	-	3	50	-	-
-	-	-	-	-	-	-	-	4	83	-	-
-	-	2	26	1	42	-	-	-	-	-	-
-	-	-	-	-	-	-	-	-	-	-	-
-	-	-	-	-	-	-	-	-	-	-	-
1	2	1	6	6	33	4	21	8	10	3	7
-	-	-	-	-	-	-	-	-	-	-	-
1	2	1	6	2	9	3	19	4	4	2	6
-	-	-	-	4	24	1	2	4	6	1	1
98	772	82	1,936	39	485	7	40	204	1,792	2	12
14	86	13	376	6	84	-	-	49	673	-	-
10	53	7	59	7	105	-	-	29	196	-	-
13	191	9	117	6	75	1	7	23	220	-	-
3	27	8	633	1	1	1	3	10	32	-	-
19	143	24	484	6	62	2	11	37	316	1	8
8	36	6	44	4	84	1	4	21	137	-	-
30	234	14	208	9	74	2	15	35	218	1	4
1	2	1	15	-	-	-	-	-	-	-	-
12	215	19	343	10	79	3	38	22	97	4	21
1	1	-	-	1	13	-	-	-	-	-	-
-	-	-	-	-	-	-	-	-	-	1	7
1	1	-	-	1	33	-	-	3	12	-	-
3	137	8	78	1	1	-	-	-	-	3	14
-	-	-	-	-	-	-	-	3	45	-	-
7	76	11	265	7	32	3	38	16	40	-	-
-	-	-	-	-	-	-	-	-	-	-	-
5	29	3	17	4	27	2	5	2	5	1	1
-	-	-	-	1	5	-	-	-	-	-	-
1	5	2	5	3	22	2	5	-	-	1	1
2	15	-	-	-	-	-	-	-	-	-	-
-	-	1	12	-	-	-	-	-	-	-	-
1	7	-	-	-	-	-	-	-	-	-	-
1	2	-	-	-	-	-	-	2	5	-	-
6	91	8	39	5	71	2	20	18	226	2	5
-	-	-	-	-	-	-	-	1	14	-	-
3	47	7	34	4	70	2	20	13	153	2	5
2	8	1	5	-	-	-	-	1	7	-	-
-	-	-	-	-	-	-	-	-	-	-	-
-	-	-	-	-	-	-	-	1	49	-	-
1	36	-	-	1	1	-	-	1	1	-	-
-	-	-	-	-	-	-	-	1	2	-	-
-	-	2	170	5	32	2	10	3	93	1	3
-	-	2	170	5	32	2	10	2	4	1	3
-	-	-	-	-	-	-	-	1	89	-	-
45	285	32	771	17	161	4	27	77	266	4	528
1	2	-	-	-	-	-	-	1	21	-	-
3	5	11	247	3	24	1	4	9	35	2	8
23	112	8	117	9	105	3	23	31	113	1	22
4	35	7	242	3	12	-	-	19	39	-	-
14	131	6	165	2	20	-	-	17	58	1	498

第3表 町丁別事業所数及び従業者数 -全事業所- (つづき)

(地区) 町名	A~R 全産業				A~Q 全産業 (R公務を除く)				A~C 農林漁業	
	事業所数	従業者数	男	女	事業所数	従業者数	男	女	事業所数	従業者数
(浮穴)	469	4,464	2,527	1,937	465	4,356	2,427	1,929	1	7
井門町	116	1,184	747	437	115	1,126	690	436	-	-
南高井町	122	1,651	864	787	122	1,651	864	787	1	7
森松町	231	1,629	916	713	228	1,579	873	706	-	-
(石井)	2,010	18,141	8,938	9,203	2,005	17,897	8,727	9,170	1	11
朝生田町1丁目	47	772	370	402	47	772	370	402	1	11
朝生田町2丁目	50	397	228	169	50	397	228	169	-	-
朝生田町3丁目	21	443	210	233	21	443	210	233	-	-
朝生田町4丁目	30	449	240	209	30	449	240	209	-	-
朝生田町5丁目	62	759	324	435	62	759	324	435	-	-
朝生田町6丁目	38	471	206	265	37	464	200	264	-	-
朝生田町7丁目	57	287	177	110	57	287	177	110	-	-
天山町	1	21	11	10	1	21	11	10	-	-
和泉北1丁目	44	699	461	238	44	699	461	238	-	-
和泉北2丁目	34	215	149	66	34	215	149	66	-	-
和泉北3丁目	21	84	59	25	21	84	59	25	-	-
和泉北4丁目	13	196	94	102	13	196	94	102	-	-
今在家町	9	77	54	23	9	77	54	23	-	-
越智町	62	454	162	292	62	454	162	292	-	-
北井門町	8	77	36	41	8	77	36	41	-	-
北土居町	132	1,099	637	462	130	889	449	440	-	-
土居町	54	370	276	94	54	370	276	94	-	-
東石井町	7	50	16	34	6	33	7	26	-	-
星岡町	57	401	185	216	57	401	185	216	-	-
古川北1丁目	44	367	197	170	44	367	197	170	-	-
古川北2丁目	38	657	212	445	38	657	212	445	-	-
古川北3丁目	28	315	82	233	28	315	82	233	-	-
古川北4丁目	39	301	134	167	39	301	134	167	-	-
古川西1丁目	27	185	89	96	27	185	89	96	-	-
古川西2丁目	41	467	175	292	41	467	175	292	-	-
古川西3丁目	31	303	175	128	31	303	175	128	-	-
古川南1丁目	44	315	154	161	44	315	154	161	-	-
古川南2丁目	12	210	155	55	12	210	155	55	-	-
古川南3丁目	20	210	101	109	20	210	101	109	-	-
天山1丁目	112	1,266	564	702	112	1,266	564	702	-	-
天山2丁目	28	761	270	491	28	761	270	491	-	-
天山3丁目	71	529	348	181	71	529	348	181	-	-
西石井1丁目	37	192	101	91	37	192	101	91	-	-
西石井2丁目	26	70	37	33	26	70	37	33	-	-
西石井3丁目	16	31	16	15	16	31	16	15	-	-
西石井4丁目	22	78	31	47	22	78	31	47	-	-
西石井5丁目	17	50	24	26	17	50	24	26	-	-
西石井6丁目	38	400	122	278	38	400	122	278	-	-
今在家1丁目	20	88	60	28	20	88	60	28	-	-
今在家2丁目	17	74	51	23	17	74	51	23	-	-
今在家3丁目	13	140	47	93	13	140	47	93	-	-
今在家4丁目	17	77	56	21	17	77	56	21	-	-
東石井1丁目	18	563	203	360	18	563	203	360	-	-
東石井2丁目	32	244	69	175	32	244	69	175	-	-
東石井3丁目	14	157	58	99	14	157	58	99	-	-
東石井4丁目	25	216	111	105	25	216	111	105	-	-
東石井5丁目	48	268	164	104	48	268	164	104	-	-
東石井6丁目	50	395	184	211	50	395	184	211	-	-
東石井7丁目	14	124	59	65	14	124	59	65	-	-
和泉南1丁目	14	120	43	77	14	120	43	77	-	-
和泉南2丁目	14	117	84	33	14	117	84	33	-	-
和泉南3丁目	26	170	118	52	26	170	118	52	-	-
和泉南4丁目	31	155	99	56	31	155	99	56	-	-
和泉南5丁目	38	203	78	125	38	203	78	125	-	-
和泉南6丁目	9	118	65	53	9	118	65	53	-	-
居相1丁目	30	157	90	67	30	157	90	67	-	-

D~R 非農林漁業		D~Q 非農林漁業 (R公務を除く)		D 鉱業		E 建設業		F 製造業		G 電気・ガス・熱供給 ・水道業	
事業所数	従業者数	事業所数	従業者数	事業所数	従業者数	事業所数	従業者数	事業所数	従業者数	事業所数	従業者数
468	4,457	464	4,349	-	-	65	420	30	389	1	9
116	1,184	115	1,126	-	-	14	86	7	92	-	-
121	1,644	121	1,644	-	-	25	162	13	232	1	9
231	1,629	228	1,579	-	-	26	172	10	65	-	-
2,009	18,130	2,004	17,886	-	-	270	2,190	73	988	4	34
46	761	46	761	-	-	4	37	1	41	-	-
50	397	50	397	-	-	7	101	2	37	-	-
21	443	21	443	-	-	2	7	1	5	-	-
30	449	30	449	-	-	3	31	3	47	-	-
62	759	62	759	-	-	1	39	1	3	-	-
38	471	37	464	-	-	-	-	-	-	-	-
57	287	57	287	-	-	8	56	2	10	-	-
1	21	1	21	-	-	-	-	-	-	-	-
44	699	44	699	-	-	9	274	1	7	-	-
34	215	34	215	-	-	5	61	-	-	-	-
21	84	21	84	-	-	4	28	1	2	-	-
13	196	13	196	-	-	4	36	-	-	-	-
9	77	9	77	-	-	2	20	-	-	-	-
62	454	62	454	-	-	5	25	2	6	-	-
8	77	8	77	-	-	2	15	2	26	-	-
132	1,099	130	889	-	-	18	120	4	15	-	-
54	370	54	370	-	-	14	82	4	20	-	-
7	50	6	33	-	-	-	-	-	-	-	-
57	401	57	401	-	-	11	63	1	12	-	-
44	367	44	367	-	-	11	105	3	55	-	-
38	657	38	657	-	-	4	30	-	-	-	-
28	315	28	315	-	-	1	7	3	39	-	-
39	301	39	301	-	-	2	15	1	2	-	-
27	185	27	185	-	-	2	5	3	10	-	-
41	467	41	467	-	-	5	23	1	7	-	-
31	303	31	303	-	-	1	1	2	56	-	-
44	315	44	315	-	-	5	98	1	3	-	-
12	210	12	210	-	-	2	28	-	-	-	-
20	210	20	210	-	-	5	29	1	69	-	-
112	1,266	112	1,266	-	-	11	51	2	10	4	34
28	761	28	761	-	-	4	48	1	94	-	-
71	529	71	529	-	-	10	110	1	1	-	-
37	192	37	192	-	-	1	3	3	67	-	-
26	70	26	70	-	-	-	-	3	13	-	-
16	31	16	31	-	-	3	10	-	-	-	-
22	78	22	78	-	-	-	-	2	18	-	-
17	50	17	50	-	-	1	6	1	2	-	-
38	400	38	400	-	-	9	21	2	14	-	-
20	88	20	88	-	-	8	53	-	-	-	-
17	74	17	74	-	-	6	50	-	-	-	-
13	140	13	140	-	-	3	16	1	12	-	-
17	77	17	77	-	-	8	43	1	12	-	-
18	563	18	563	-	-	2	8	3	206	-	-
32	244	32	244	-	-	-	-	-	-	-	-
14	157	14	157	-	-	-	-	-	-	-	-
25	216	25	216	-	-	1	7	2	28	-	-
48	268	48	268	-	-	4	60	-	-	-	-
50	395	50	395	-	-	5	22	1	2	-	-
14	124	14	124	-	-	1	1	1	4	-	-
14	120	14	120	-	-	3	7	-	-	-	-
14	117	14	117	-	-	3	31	-	-	-	-
26	170	26	170	-	-	3	24	2	10	-	-
31	155	31	155	-	-	6	53	1	8	-	-
38	203	38	203	-	-	4	14	-	-	-	-
9	118	9	118	-	-	1	6	-	-	-	-
30	157	30	157	-	-	5	32	2	4	-	-

第3表 町丁別事業所数及び従業者数 -全事業所- (つづき)

(地区) 町名	H 情報通信業		I 運輸業		J 卸売・小売業		K 金融・保険業		L 不動産業	
	事業所数	従業者数	事業所数	従業者数	事業所数	従業者数	事業所数	従業者数	事業所数	従業者数
(浮穴)	-	-	7	128	137	1,194	4	51	23	50
井門町	-	-	1	31	47	466	1	5	1	2
南高井町	-	-	2	30	26	208	-	-	-	-
森松町	-	-	4	67	64	520	3	46	22	48
(石井)	35	442	24	250	583	5,696	29	278	143	374
朝生田町1丁目	-	-	-	-	16	110	5	32	6	38
朝生田町2丁目	1	12	-	-	17	110	3	14	1	13
朝生田町3丁目	1	13	-	-	7	308	-	-	1	4
朝生田町4丁目	-	-	1	23	7	132	1	2	1	3
朝生田町5丁目	2	11	-	-	28	375	4	45	-	-
朝生田町6丁目	2	11	-	-	20	210	-	-	-	-
朝生田町7丁目	1	3	1	22	14	50	1	9	6	26
天山町	-	-	-	-	-	-	-	-	-	-
和泉北1丁目	3	140	-	-	11	36	-	-	1	3
和泉北2丁目	1	6	-	-	11	70	-	-	3	22
和泉北3丁目	-	-	-	-	7	30	-	-	3	8
和泉北4丁目	-	-	-	-	1	2	-	-	1	4
今在家町	-	-	1	7	4	46	-	-	1	3
越智町	-	-	1	3	20	173	2	41	-	-
北井門町	1	9	-	-	2	13	-	-	-	-
北土居町	1	33	3	28	39	332	3	27	7	17
土居町	-	-	-	-	12	176	-	-	4	4
東石井町	-	-	-	-	1	15	1	4	-	-
星岡	2	5	5	56	9	35	-	-	2	2
古川北1丁目	-	-	-	-	9	69	-	-	3	9
古川北2丁目	1	5	-	-	14	80	1	17	1	2
古川北3丁目	-	-	1	1	8	87	1	17	-	-
古川北4丁目	-	-	-	-	13	158	-	-	2	5
古川西1丁目	-	-	-	-	4	29	1	19	1	3
古川西2丁目	2	19	-	-	12	264	-	-	-	-
古川西3丁目	2	14	2	2	7	29	-	-	4	12
古川南1丁目	-	-	-	-	18	138	-	-	2	5
古川南2丁目	1	9	1	30	3	133	-	-	-	-
古川南3丁目	-	-	1	1	2	3	-	-	-	-
天山1丁目	1	35	1	51	46	786	-	-	10	29
天山2丁目	-	-	-	-	8	181	-	-	4	6
天山3丁目	7	80	1	7	24	170	1	4	1	18
西石井1丁目	1	13	-	-	9	22	1	15	6	12
西石井2丁目	1	2	-	-	5	16	-	-	1	1
西石井3丁目	-	-	-	-	4	9	-	-	2	3
西石井4丁目	-	-	-	-	9	43	-	-	2	2
西石井5丁目	-	-	-	-	4	15	-	-	5	6
西石井6丁目	-	-	1	1	2	26	-	-	12	22
今在家1丁目	-	-	-	-	4	20	-	-	-	-
今在家2丁目	-	-	-	-	4	11	-	-	2	3
今在家3丁目	-	-	-	-	4	10	-	-	2	2
今在家4丁目	-	-	-	-	3	10	-	-	3	5
東石井1丁目	-	-	-	-	4	83	-	-	2	3
東石井2丁目	-	-	-	-	12	179	-	-	8	9
東石井3丁目	-	-	-	-	4	32	1	2	1	1
東石井4丁目	-	-	-	-	9	48	-	-	2	3
東石井5丁目	-	-	-	-	12	106	1	18	15	18
東石井6丁目	1	6	1	1	14	120	-	-	3	16
東石井7丁目	-	-	-	-	3	28	-	-	-	-
和泉南1丁目	1	6	1	1	3	26	-	-	1	9
和泉南2丁目	1	9	-	-	5	33	-	-	-	-
和泉南3丁目	-	-	-	-	9	79	-	-	-	-
和泉南4丁目	-	-	1	1	7	40	-	-	-	-
和泉南5丁目	1	1	-	-	11	101	1	7	-	-
和泉南6丁目	-	-	-	-	2	42	-	-	-	-
居相1丁目	-	-	-	-	10	60	-	-	1	4

M 飲食店, 宿泊業		N 医療, 福祉		O 教育, 学習支援業		P 複合サービス事業		Q サービス業 (他に分類されないもの)		R 公務 (他に分類されないもの)	
事業所数	従業者数	事業所数	従業者数	事業所数	従業者数	事業所数	従業者数	事業所数	従業者数	事業所数	従業者数
43	219	28	875	17	241	6	95	103	678	4	108
8	37	8	158	4	95	-	-	24	154	1	58
11	92	7	625	3	15	1	4	32	267	-	-
24	90	13	92	10	131	5	91	47	257	3	50
193	1,480	131	2,446	73	765	9	56	437	2,887	5	244
6	27	2	377	-	-	-	-	6	99	-	-
3	35	2	11	-	-	-	-	14	64	-	-
2	50	1	24	-	-	2	9	4	23	-	-
4	66	1	56	1	54	-	-	8	35	-	-
11	164	1	4	1	1	-	-	13	117	-	-
2	27	3	41	2	55	-	-	8	120	1	7
1	5	3	31	1	4	-	-	19	71	-	-
1	21	-	-	-	-	-	-	-	-	-	-
5	102	3	94	-	-	-	-	11	43	-	-
3	4	2	7	1	7	-	-	8	38	-	-
-	-	-	-	-	-	1	4	5	12	-	-
-	-	-	-	-	-	-	-	7	154	-	-
-	-	-	-	1	1	-	-	-	-	-	-
8	59	7	43	5	67	1	14	11	23	-	-
-	-	1	14	-	-	-	-	-	-	-	-
11	55	8	73	4	13	-	-	32	176	2	210
5	17	3	20	-	-	-	-	12	51	-	-
1	1	-	-	1	2	-	-	2	11	1	17
3	4	5	50	6	64	-	-	13	110	-	-
4	53	4	25	3	15	-	-	7	36	-	-
4	30	3	72	2	15	1	6	7	400	-	-
5	84	6	73	1	1	-	-	2	6	-	-
7	60	4	20	3	21	-	-	7	20	-	-
4	17	2	30	2	39	1	8	7	25	-	-
2	7	7	60	1	1	-	-	11	86	-	-
3	17	2	56	1	1	-	-	7	115	-	-
4	30	2	7	1	14	1	3	10	17	-	-
1	2	1	1	-	-	-	-	3	7	-	-
2	5	-	-	-	-	-	-	9	103	-	-
18	133	-	-	1	6	-	-	18	131	-	-
1	2	5	406	-	-	1	4	4	20	-	-
5	49	3	20	4	18	-	-	14	52	-	-
5	8	3	12	2	8	-	-	6	32	-	-
2	7	3	14	1	4	-	-	10	13	-	-
1	2	1	2	1	1	-	-	4	4	-	-
2	4	-	-	-	-	-	-	7	11	-	-
1	2	1	8	1	1	-	-	3	10	-	-
1	1	3	44	1	9	-	-	7	262	-	-
3	7	-	-	-	-	-	-	5	8	-	-
-	-	1	1	-	-	-	-	4	9	-	-
-	-	1	98	1	1	-	-	1	1	-	-
-	-	-	-	-	-	-	-	2	7	-	-
3	30	1	227	-	-	-	-	3	6	-	-
4	34	2	12	-	-	-	-	6	10	-	-
3	38	3	77	-	-	-	-	2	7	-	-
4	19	-	-	3	102	-	-	4	9	-	-
2	3	2	9	2	2	-	-	10	52	-	-
8	47	4	70	1	46	1	8	11	57	-	-
-	-	2	34	3	49	-	-	4	8	-	-
-	-	3	25	1	44	-	-	1	2	-	-
3	41	-	-	-	-	-	-	2	3	-	-
4	15	-	-	1	1	-	-	7	41	-	-
2	13	3	9	1	2	-	-	10	29	-	-
6	14	4	32	1	1	-	-	10	33	-	-
1	1	1	8	3	60	-	-	1	1	-	-
2	24	3	13	1	2	-	-	6	18	-	-

第3表 町丁別事業所数及び従業者数 -全事業所- (つづき)

(地区) 町名	A~R 全産業				A~Q 全産業 (R公務を除く)				A~C 農林漁業	
	事業所数	従業者数	男	女	事業所数	従業者数	男	女	事業所数	従業者数
居相2丁目	8	43	24	19	8	43	24	19	-	-
居相3丁目	28	108	48	60	28	108	48	60	-	-
居相4丁目	20	91	54	37	19	81	46	35	-	-
居相5丁目	8	35	18	17	8	35	18	17	-	-
居相6丁目	14	62	47	15	14	62	47	15	-	-
北井門1丁目	19	100	66	34	19	100	66	34	-	-
北井門2丁目	27	228	128	100	27	228	128	100	-	-
北井門3丁目	8	38	19	19	8	38	19	19	-	-
北井門4丁目	7	13	8	5	7	13	8	5	-	-
北井門5丁目	3	9	5	4	3	9	5	4	-	-
(荏原)	298	3,220	1,839	1,381	296	3,214	1,834	1,380	4	59
上野町	52	405	269	136	52	405	269	136	-	-
上原町	40	432	219	213	40	432	219	213	-	-
大橋町	20	378	321	57	20	378	321	57	-	-
川原町	2	12	4	8	2	12	4	8	-	-
小村町	21	206	121	85	21	206	121	85	-	-
津吉町	30	234	145	89	30	234	145	89	-	-
中野町	60	755	416	339	60	755	416	339	2	21
西野町	7	96	61	35	7	96	61	35	-	-
東方町	66	702	283	419	64	696	278	418	2	38
(坂本)	52	224	132	92	51	221	129	92	-	-
久谷町	24	95	65	30	23	92	62	30	-	-
窪野町	11	33	25	8	11	33	25	8	-	-
浄瑠璃町	17	96	42	54	17	96	42	54	-	-
(北条)	1,044	7,772	3,749	4,023	1,035	7,699	3,682	4,017	6	78
浅海原	33	127	67	60	31	125	66	59	-	-
浅海本谷	19	112	75	37	19	112	75	37	-	-
萩原	4	75	29	46	4	75	29	46	1	5
尾儀原	1	7	7	-	1	7	7	-	-	-
小儀山	1	2	1	1	1	2	1	1	-	-
才之	2	7	4	3	2	7	4	3	-	-
猿川	9	92	63	29	9	92	63	29	-	-
猿庄	9	29	19	10	8	28	19	9	-	-
川原	6	37	23	14	6	37	23	14	-	-
庄府	1	7	4	3	1	7	4	3	-	-
滝本	1	1	1	-	1	1	1	-	-	-
立中	3	47	9	38	3	47	9	38	-	-
大浦	8	35	12	23	8	35	12	23	-	-
上波	9	147	84	63	9	147	84	63	1	8
下波	58	671	293	378	58	671	293	378	-	-
難庄	5	119	41	78	5	119	41	78	1	7
中高	11	48	25	23	11	48	25	23	-	-
中西	5	12	5	7	5	12	5	7	-	-
中反	11	109	45	64	11	109	45	64	-	-
中外地	14	195	143	52	14	195	143	52	-	-
正神	22	246	115	131	22	246	115	131	-	-
土手	1	2	1	1	1	2	1	1	-	-
北内	59	361	158	203	58	353	150	203	1	50
北条	93	719	361	358	93	719	361	358	-	-
北片	315	2,136	1,026	1,110	313	2,077	970	1,107	-	-
河野高山	11	88	62	26	11	88	62	26	-	-
河野中須	1	1	-	1	1	1	-	1	-	-
河野別府	42	428	163	265	42	428	163	265	-	-
河野古	28	188	68	120	27	187	68	119	1	2
善佐	2	12	8	4	2	12	8	4	-	-
夏寺	12	80	63	17	12	80	63	17	-	-
府目	26	243	67	176	26	243	67	176	-	-
宮中	22	251	92	159	22	251	92	159	-	-
柳原	4	29	15	14	4	29	15	14	-	-
	38	327	165	162	38	327	165	162	-	-

D~R 非農林漁業		D~Q 非農林漁業 (R公務を除く)		D 鉱業		E 建設業		F 製造業		G 電気・ガス・熱供給 ・水道業	
事業所数	従業者数	事業所数	従業者数	事業所数	従業者数	事業所数	従業者数	事業所数	従業者数	事業所数	従業者数
8	43	8	43	-	-	2	5	-	-	-	-
28	108	28	108	-	-	4	15	2	8	-	-
20	91	19	81	-	-	4	18	-	-	-	-
8	35	8	35	-	-	3	12	-	-	-	-
14	62	14	62	-	-	8	45	1	1	-	-
19	100	19	100	-	-	4	40	-	-	-	-
27	228	27	228	-	-	2	9	-	-	-	-
8	38	8	38	-	-	2	28	-	-	-	-
7	13	7	13	-	-	2	6	1	2	-	-
3	9	3	9	-	-	-	-	-	-	-	-
294	3,161	292	3,155	-	-	58	386	38	824	1	28
52	405	52	405	-	-	13	75	5	74	-	-
40	432	40	432	-	-	6	38	6	107	-	-
20	378	20	378	-	-	3	12	3	267	-	-
2	12	2	12	-	-	-	-	-	-	-	-
21	206	21	206	-	-	2	24	1	9	-	-
30	234	30	234	-	-	9	77	5	52	-	-
58	734	58	734	-	-	11	82	7	227	-	-
7	96	7	96	-	-	4	30	-	-	-	-
64	664	62	658	-	-	10	48	11	88	1	28
52	224	51	221	-	-	7	40	4	28	-	-
24	95	23	92	-	-	3	20	3	22	-	-
11	33	11	33	-	-	2	13	-	-	-	-
17	96	17	96	-	-	2	7	1	6	-	-
1,038	7,694	1,029	7,621	-	-	119	538	107	1,523	3	7
33	127	31	125	-	-	7	33	4	23	-	-
19	112	19	112	-	-	4	22	2	9	-	-
3	70	3	70	-	-	-	-	-	-	-	-
1	7	1	7	-	-	-	-	-	-	-	-
1	2	1	2	-	-	-	-	-	-	-	-
2	7	2	7	-	-	1	5	-	-	-	-
9	92	9	92	-	-	2	7	3	35	-	-
9	29	8	28	-	-	2	8	-	-	-	-
6	37	6	37	-	-	1	4	1	8	-	-
1	7	1	7	-	-	-	-	1	7	-	-
1	1	1	1	-	-	-	-	-	-	-	-
3	47	3	47	-	-	-	-	-	-	-	-
8	35	8	35	-	-	-	-	1	2	-	-
8	139	8	139	-	-	2	8	1	31	-	-
58	671	58	671	-	-	4	19	11	136	1	2
4	112	4	112	-	-	1	8	1	10	-	-
11	48	11	48	-	-	1	5	1	4	-	-
5	12	5	12	-	-	-	-	2	5	-	-
11	109	11	109	-	-	2	13	2	5	-	-
14	195	14	195	-	-	3	14	5	134	-	-
22	246	22	246	-	-	7	53	3	31	-	-
1	2	1	2	-	-	-	-	-	-	-	-
58	311	57	303	-	-	4	4	8	39	-	-
93	719	93	719	-	-	13	78	10	207	-	-
315	2,136	313	2,077	-	-	26	70	18	389	2	5
11	88	11	88	-	-	-	-	1	30	-	-
1	1	1	1	-	-	-	-	-	-	-	-
42	428	42	428	-	-	3	15	3	39	-	-
27	186	26	185	-	-	1	8	-	-	-	-
2	12	2	12	-	-	1	5	-	-	-	-
12	80	12	80	-	-	3	28	3	32	-	-
26	243	26	243	-	-	-	-	1	19	-	-
22	251	22	251	-	-	1	1	5	146	-	-
4	29	4	29	-	-	-	-	1	4	-	-
38	327	38	327	-	-	3	11	5	85	-	-

第3表 町丁別事業所数及び従業者数 -全事業所- (つづき)

(地区) 町名	H 情報通信業		I 運輸業		J 卸売・小売業		K 金融・保険業		L 不動産業	
	事業所数	従業者数	事業所数	従業者数	事業所数	従業者数	事業所数	従業者数	事業所数	従業者数
居相2丁目	-	-	-	-	2	13	-	-	-	-
居相3丁目	-	-	-	-	4	7	-	-	-	-
居相4丁目	-	-	-	-	6	29	-	-	2	2
居相5丁目	-	-	-	-	1	17	-	-	2	2
居相6丁目	-	-	-	-	2	12	-	-	-	-
北井門1丁目	-	-	-	-	9	39	-	-	-	-
北井門2丁目	-	-	1	15	10	66	1	5	3	12
北井門3丁目	-	-	-	-	1	2	-	-	-	-
北井門4丁目	-	-	-	-	1	2	-	-	3	3
北井門5丁目	-	-	-	-	-	-	-	-	-	-
(荏原)	1	5	4	42	74	503	-	-	7	13
上野町	-	-	-	-	12	69	-	-	3	4
上原町	1	5	-	-	12	74	-	-	-	-
大橋町	-	-	-	-	6	45	-	-	-	-
上川原町	-	-	-	-	-	-	-	-	-	-
小村町	-	-	-	-	6	31	-	-	2	3
津吉町	-	-	-	-	6	29	-	-	-	-
中野町	-	-	3	19	15	144	-	-	1	4
西野町	-	-	-	-	1	4	-	-	1	2
東方町	-	-	1	23	16	107	-	-	-	-
(坂本)	-	-	-	-	18	44	-	-	1	3
久谷町	-	-	-	-	7	11	-	-	1	3
窪野町	-	-	-	-	5	14	-	-	-	-
浄瑠璃町	-	-	-	-	6	19	-	-	-	-
(北条)	2	9	23	278	267	1,621	7	81	42	74
浅海原	-	-	1	11	4	7	-	-	-	-
浅海本	-	-	3	25	4	24	-	-	-	-
萩原	-	-	-	-	2	2	-	-	-	-
尾儀山	-	-	-	-	-	-	-	-	-	-
小儀山	-	-	-	-	1	2	-	-	-	-
才之	-	-	-	-	-	-	-	-	-	-
猿川	-	-	-	-	2	3	-	-	-	-
猿庄	-	-	-	-	3	5	-	-	-	-
庄川	-	-	-	-	1	8	-	-	-	-
滝本	-	-	-	-	-	-	-	-	-	-
立岩	-	-	-	-	-	-	-	-	-	-
大浦	-	-	-	-	3	14	-	-	-	-
上下	-	-	-	-	2	4	-	-	-	-
難波	-	-	2	18	8	218	-	-	4	11
難庄	-	-	-	-	1	3	-	-	-	-
中通	-	-	-	-	3	12	-	-	-	-
高中	-	-	-	-	1	1	-	-	-	-
中西	-	-	-	-	-	-	-	-	-	-
中正	-	-	-	-	2	12	-	-	-	-
八反	-	-	-	-	3	6	-	-	-	-
正岡	-	-	-	-	1	2	-	-	-	-
土手	1	5	2	5	19	137	1	23	1	5
北条	-	-	2	30	21	91	-	-	15	25
北片	-	-	9	102	87	512	5	53	18	26
河野	-	-	1	13	4	31	-	-	1	3
河野	-	-	-	-	1	1	-	-	-	-
河野	-	-	-	-	13	137	1	5	-	-
河野	-	-	-	-	3	7	-	-	-	-
佐古	-	-	-	-	-	-	-	-	-	-
善寺	-	-	-	-	3	15	-	-	-	-
夏目	1	4	-	-	12	146	-	-	-	-
府中	-	-	1	18	6	21	-	-	1	1
宮内	-	-	-	-	-	-	-	-	-	-
柳原	-	-	-	-	13	54	-	-	1	1

M 飲食店, 宿泊業		N 医療, 福祉		O 教育, 学習支援業		P 複合サービス事業		Q サービス業 (他に分類されないもの)		R 公務 (他に分類されないもの)	
事業所数	従業者数	事業所数	従業者数	事業所数	従業者数	事業所数	従業者数	事業所数	従業者数	事業所数	従業者数
2	11	-	-	-	-	-	-	2	14	-	-
4	8	2	29	2	22	-	-	10	19	-	-
1	5	2	19	-	-	-	-	4	8	1	10
-	-	-	-	1	3	-	-	1	1	-	-
1	2	-	-	-	-	-	-	2	2	-	-
-	-	1	5	2	6	-	-	3	10	-	-
1	17	3	80	1	1	-	-	5	23	-	-
-	-	1	3	1	1	-	-	3	4	-	-
-	-	-	-	-	-	-	-	-	-	-	-
1	1	-	-	-	-	-	-	2	8	-	-
11	85	32	723	10	143	3	25	53	378	2	6
3	14	2	13	3	80	-	-	11	76	-	-
2	2	8	159	1	8	-	-	4	39	-	-
-	-	-	-	1	10	1	10	6	34	-	-
-	-	2	12	-	-	-	-	-	-	-	-
1	41	3	34	1	1	-	-	5	63	-	-
1	4	3	56	-	-	-	-	6	16	-	-
4	24	7	167	-	-	-	-	10	67	-	-
-	-	-	-	-	-	-	-	1	60	-	-
-	-	7	282	4	44	2	15	10	23	2	6
3	17	1	1	4	42	2	12	11	34	1	3
1	1	-	-	3	17	2	12	3	6	1	3
-	-	-	-	-	-	-	-	4	6	-	-
2	16	1	1	1	25	-	-	4	22	-	-
110	537	82	1,177	59	520	19	189	189	1,067	9	73
3	14	4	25	4	4	1	4	3	4	2	2
-	-	1	6	2	11	1	11	2	4	-	-
-	-	-	-	-	-	-	-	1	68	-	-
-	-	-	-	-	-	-	-	1	7	-	-
-	-	-	-	-	-	-	-	-	-	-	-
-	-	-	-	-	-	-	-	1	2	-	-
-	-	-	-	-	-	-	-	2	47	-	-
-	-	-	-	1	1	2	14	-	-	1	1
-	-	-	-	1	11	-	-	2	6	-	-
-	-	-	-	-	-	-	-	-	-	-	-
-	-	-	-	-	-	-	-	-	-	-	-
-	-	3	47	-	-	-	-	-	-	-	-
4	19	-	-	-	-	-	-	-	-	-	-
-	-	-	-	-	-	-	-	3	96	-	-
14	104	5	80	-	-	-	-	9	83	-	-
-	-	-	-	-	-	-	-	1	91	-	-
-	-	-	-	2	13	1	10	3	4	-	-
-	-	-	-	-	-	-	-	2	6	-	-
-	-	3	64	-	-	-	-	4	27	-	-
-	-	2	5	-	-	-	-	2	30	-	-
-	-	1	7	3	31	1	11	4	107	-	-
-	-	-	-	-	-	-	-	-	-	-	-
4	7	4	53	2	2	-	-	11	23	1	8
7	30	2	23	7	143	1	1	15	91	-	-
50	192	25	300	17	176	5	94	51	158	2	59
2	6	-	-	-	-	-	-	2	5	-	-
-	-	-	-	-	-	-	-	-	-	-	-
6	19	2	133	2	6	-	-	12	74	-	-
1	3	8	104	4	37	2	13	7	13	1	1
-	-	-	-	-	-	-	-	1	7	-	-
1	1	1	1	-	-	-	-	1	3	-	-
3	37	1	4	2	6	-	-	6	27	-	-
1	3	2	41	1	9	1	4	3	7	-	-
-	-	-	-	1	20	-	-	2	5	-	-
1	2	5	152	1	2	-	-	9	20	-	-

第3表 町丁別事業所数及び従業者数 -全事業所- (つづき)

(地区) 町名	A~R 全産業				A~Q 全産業 (R公務を除く)				A~C 農林漁業	
	事業所数	従業者数	男	女	事業所数	従業者数	男	女	事業所数	従業者数
栗井河原	8	29	16	13	7	28	15	13	-	-
磯河内	20	104	53	51	20	104	53	51	-	-
大谷	1	5	5	-	1	5	5	-	-	-
小鹿川	29	166	97	69	29	166	97	69	-	-
鴨之峰	35	180	112	68	35	180	112	68	-	-
客池	2	8	6	2	2	8	6	2	1	6
久光	1	2	1	1	1	2	1	1	-	-
苞洋	25	87	55	32	24	86	54	32	-	-
常平	2	6	4	2	2	6	4	2	-	-
本谷	14	65	27	38	14	65	27	38	-	-
安岡	3	41	11	30	3	41	11	30	-	-
和田	1	9	7	2	1	9	7	2	-	-
(中島)	5	18	10	8	5	18	10	8	-	-
野忽那	2	3	1	2	2	3	1	2	-	-
睦月	10	59	30	29	10	59	30	29	-	-
小浜	329	1,505	876	629	326	1,471	847	624	6	19
神浦	9	22	9	13	9	22	9	13	1	4
長浦	18	49	30	19	18	49	30	19	-	-
中島大浦	43	164	91	73	43	164	91	73	1	4
宇野	14	64	50	14	14	64	50	14	-	-
熊野	20	169	73	96	20	169	73	96	-	-
島和	91	513	267	246	89	480	239	241	1	2
中島栗	6	49	18	31	6	49	18	31	-	-
畑吉	6	142	140	2	6	142	140	2	-	-
上津	7	14	10	4	7	14	10	4	1	4
二怒	10	16	8	8	10	16	8	8	-	-
元怒	12	39	26	13	11	38	25	13	1	2
	2	4	4	-	2	4	4	-	-	-
	17	45	19	26	17	45	19	26	1	3
	9	16	9	7	9	16	9	7	-	-
	25	79	46	33	25	79	46	33	-	-
	8	17	10	7	8	17	10	7	-	-
	32	103	66	37	32	103	66	37	-	-

D~R 非農林漁業		D~Q 非農林漁業 (R公務を除く)		D 鉱業		E 建設業		F 製造業		G 電気・ガス・熱供給 ・水道業	
事業所数	従業者数	事業所数	従業者数	事業所数	従業者数	事業所数	従業者数	事業所数	従業者数	事業所数	従業者数
8	29	7	28	-	-	-	-	1	6	-	-
20	104	20	104	-	-	4	38	2	8	-	-
1	5	1	5	-	-	-	-	-	-	-	-
29	166	29	166	-	-	5	13	1	17	-	-
35	180	35	180	-	-	3	20	6	31	-	-
1	2	1	2	-	-	-	-	-	-	-	-
1	2	1	2	-	-	-	-	-	-	-	-
25	87	24	86	-	-	3	13	1	1	-	-
2	6	2	6	-	-	1	4	-	-	-	-
14	65	14	65	-	-	5	10	1	4	-	-
3	41	3	41	-	-	-	-	-	-	-	-
1	9	1	9	-	-	1	9	-	-	-	-
5	18	5	18	-	-	1	4	-	-	-	-
2	3	2	3	-	-	1	1	-	-	-	-
10	59	10	59	-	-	3	7	2	26	-	-
323	1,486	320	1,452	-	-	20	141	10	41	1	3
8	18	8	18	-	-	-	-	-	-	-	-
18	49	18	49	-	-	-	-	-	-	-	-
42	160	42	160	-	-	4	25	2	6	-	-
14	64	14	64	-	-	2	22	1	1	-	-
20	169	20	169	-	-	2	18	-	-	-	-
90	511	88	478	-	-	6	17	3	24	1	3
6	49	6	49	-	-	-	-	-	-	-	-
6	142	6	142	-	-	-	-	-	-	-	-
6	10	6	10	-	-	-	-	-	-	-	-
10	16	10	16	-	-	-	-	-	-	-	-
11	37	10	36	-	-	3	21	-	-	-	-
2	4	2	4	-	-	-	-	-	-	-	-
16	42	16	42	-	-	-	-	-	-	-	-
9	16	9	16	-	-	-	-	-	-	-	-
25	79	25	79	-	-	1	2	2	4	-	-
8	17	8	17	-	-	-	-	-	-	-	-
32	103	32	103	-	-	2	36	2	6	-	-

第3表 町丁別事業所数及び従業者数 -全事業所- (つづき)

(地区) 町名	H 情報通信業		I 運輸業		J 卸売・小売業		K 金融・保険業		L 不動産業	
	事業所数	従業者数	事業所数	従業者数	事業所数	従業者数	事業所数	従業者数	事業所数	従業者数
栗井河原	-	-	-	-	3	13	-	-	-	-
磯河	-	-	-	-	5	14	-	-	-	-
大西	-	-	-	-	-	-	-	-	-	-
小鹿	-	-	-	-	10	42	-	-	-	-
鴨之客	-	-	1	42	8	26	-	-	1	2
久光	-	-	-	-	1	2	-	-	-	-
苞洋	-	-	1	14	11	28	-	-	-	-
常平	-	-	-	-	-	-	-	-	-	-
本安	-	-	-	-	3	9	-	-	-	-
和	-	-	-	-	-	-	-	-	-	-
	-	-	-	-	1	8	-	-	-	-
	-	-	-	-	-	-	-	-	-	-
	-	-	-	-	2	4	-	-	-	-
(中島)	-	-	24	137	107	304	1	7	-	-
野忽	-	-	-	-	4	7	-	-	-	-
睦	-	-	2	4	7	14	-	-	-	-
小	-	-	6	33	12	38	-	-	-	-
神	-	-	1	2	5	10	-	-	-	-
長	-	-	1	2	6	9	-	-	-	-
中島大	-	-	5	77	34	131	1	7	-	-
宮	-	-	-	-	2	34	-	-	-	-
宇和	-	-	1	5	3	4	-	-	-	-
熊中	-	-	-	-	-	-	-	-	-	-
中島栗	-	-	2	2	1	2	-	-	-	-
島饒	-	-	-	-	3	6	-	-	-	-
畑	-	-	-	-	-	-	-	-	-	-
吉	-	-	-	-	7	10	-	-	-	-
上	-	-	2	4	2	3	-	-	-	-
津	-	-	1	1	8	13	-	-	-	-
二	-	-	-	-	3	5	-	-	-	-
元	-	-	3	7	10	18	-	-	-	-

M 飲食店, 宿泊業		N 医療, 福祉		O 教育, 学習支援業		P 複合サービス事業		Q サービス業 (他に分類されないもの)		R 公務 (他に分類されないもの)	
事業所数	従業者数	事業所数	従業者数	事業所数	従業者数	事業所数	従業者数	事業所数	従業者数	事業所数	従業者数
-	-	1	3	-	-	-	-	2	6	1	1
4	38	-	-	-	-	-	-	5	6	-	-
-	-	-	-	-	-	-	-	1	5	-	-
4	51	2	34	3	5	-	-	4	4	-	-
4	7	4	37	1	1	1	4	6	10	-	-
-	-	-	-	1	2	-	-	-	-	-	-
-	-	-	-	-	-	-	-	-	-	-	-
-	-	-	-	1	1	3	23	4	6	1	1
-	-	1	2	-	-	-	-	-	-	-	-
-	-	2	21	1	15	-	-	2	6	-	-
-	-	2	18	1	23	-	-	-	-	-	-
-	-	-	-	-	-	-	-	-	-	-	-
-	-	-	-	-	-	-	-	3	6	-	-
-	-	-	-	-	-	-	-	1	2	-	-
1	4	1	17	1	1	-	-	-	-	-	-
18	47	13	199	12	88	29	137	85	348	3	34
-	-	-	-	1	5	2	3	1	3	-	-
1	1	-	-	1	6	3	19	4	5	-	-
2	7	2	16	-	-	2	6	12	29	-	-
-	-	-	-	-	-	1	4	4	25	-	-
1	3	2	94	1	15	-	-	7	28	-	-
8	17	5	80	3	31	2	29	20	62	2	33
-	-	-	-	1	8	1	3	2	4	-	-
-	-	-	-	-	-	-	-	2	133	-	-
-	-	-	-	1	-	2	4	3	6	-	-
-	-	-	-	-	-	2	6	5	6	-	-
-	-	-	-	-	-	1	2	3	7	1	1
-	-	-	-	-	-	1	2	1	2	-	-
2	10	2	4	1	9	2	7	2	2	-	-
-	-	-	-	-	-	2	4	3	5	-	-
2	6	1	2	1	6	3	30	6	15	-	-
1	2	-	-	1	3	2	5	1	2	-	-
1	1	1	3	1	5	3	13	9	14	-	-

第4表 資本金階級別事業所数

区 分	総 数				
		300万円未満	300～500万円未満	500～1,000万円未満	1,000～3,000万円未満
松 山 市	5,387	69	2,164	707	2,030
愛 媛 県	16,632	213	6,660	2,491	5,978
全 国	1,515,835	24,272	557,448	189,078	607,128

第5表 産業分類別、経営組織別事業所数 -民営-

産 業 分 類	総 数	個 人	法 人	法人以外の団体
総 数	21,160	9,651	11,381	128
A 農 業	29	-	29	-
B 林 業	4	-	4	-
C 漁 業	3	-	3	-
D 鉱 業	2	-	2	-
E 建 設 業	1,917	483	1,434	-
F 製 造 業	987	313	673	1
G 電気・ガス・熱供給・水道業	10	-	9	1
H 情 報 通 信 業	281	11	269	1
I 運 輸 業	447	114	333	-
J 卸 売 ・ 小 売 業	6,096	2,245	3,851	-
K 金 融 ・ 保 険 業	439	48	391	-
L 不 動 産 業	1,227	797	430	-
M 飲 食 店 , 宿 泊 業	3,149	2,395	754	-
N 医 療 ・ 福 祉	1,291	590	692	9
O 教 育 , 学 習 支 援 業	644	365	278	1
P 複 合 サ ー ビ ス 事 業	203	8	195	-
Q サ ー ビ ス 業 (他に分類されないもの)	4,431	2,282	2,034	115

資 本 金 階 級

3,000～5,000 万円未満	5,000万円～ 1億円未満	1～3億円未満	3～10億円未満	10～50億円未満	50億円以上
201	145	41	13	10	7
772	357	85	47	20	9
68,620	40,287	14,801	8,256	3,886	2,059

IV 付 録

松 山 市 の 事 業 所

平成 18 年 事 業 所 ・ 企 業 統 計 調 査 結 果

平成 22 年 3 月 発 行

発 行 松 山 市 役 所
編 集 松 山 市 総 務 部 行 政 情 報 課
〒790-8571 松 山 市 二 番 町 四 丁 目 7 番 地 2
電 話 089 (948) 6209
F A X 089 (932) 2408
U R L <http://www.city.matsuyama.ehime.jp>
