

令和7年7月20日執行

第27回参議院議員通常選挙のしらべ

松山市選挙管理委員会

も く じ

第1 主要事務日程	1
第2 投票関係資料	
1. 選 挙 区	
(1) 候補者の届出に関する調	7
(2) 選挙事務所に関する調	7
(3) 選挙運動に関する支出金額の制限額に関する調	8
(4) 投票区の設置状況に関する調	8
(5) 投票所に使用した施設に関する調	8
(6) 投票場所に関する調	9
(7) 期日前投票場所に関する調	10
(8) 投票区別投票結果に関する調	12
(9) 投票速報に関する調	20
(10) 年代別投票率等に関する調	21
(ア) 年代別投票率（国内）	21
(イ) 18歳・19歳の投票率	21
(ウ) 高校3年生年代の投票率	21
(11) 期日前投票に関する調	22
(ア) 日別期日前投票数	22
(イ) 時間別期日前投票数	23
(12) 不在者投票に関する調	24
(ア) 日別不在者投票数	24
(イ) 事由別不在者投票数	25～26
(ウ) 郵便による不在者投票数	25～26
(エ) 代理記載制度を利用した郵便による不在者投票数	25～26
(オ) 管理者別不在者投票数	25～26
(13) 投票区別点字投票に関する調	27
(14) 個人演説会に関する調	28
(ア) 会 場 数	28
(イ) 使用状況	28
(15) 公営ポスター掲示場に関する調	29
(ア) 投票区別設置数	29
(イ) 掲示板の区画数	30
(16) 投票所内氏名掲示に関する調	30
2. 比 例 代 表	
(1) 名簿届出政党等に関する調	31
(2) 選挙事務所に関する調	31
(3) 投票区別投票結果に関する調	32
(4) 期日前投票に関する調	40
(ア) 日別期日前投票数	40
(イ) 時間別期日前投票数	41

(5) 不在者投票に関する調	42
(ア) 日別不在者投票数	42
(イ) 事由別不在者投票数	43～44
(ウ) 郵便による不在者投票数	43～44
(エ) 代理記載制度を利用した郵便による不在者投票数	43～44
(オ) 管理者別不在者投票数	43～44
(6) 投票区別点字投票に関する調	45
(7) 名簿届出政党等名称等及び名簿登載者氏名掲示に関する調	46

第3 開票関係資料

1. 選挙区

(1) 候補者別得票数に関する調	47
(2) 開票所に関する調	47
(3) 立会人に関する調	47
(4) 候補者別市町別得票数に関する調	48
(5) 開票速報に関する調	49
(6) 無効投票に関する調	49

2. 比例代表

(1) 名簿届出政党等別得票数に関する調	50
(2) 党派別名簿登載者別得票数及び当選人に関する調	51
(3) 有効投票数及び無効投票数に関する調（松山市開票区）	55
(4) 無効投票に関する調	58
(5) 立会人に関する調	58
(6) 開票開始及び終了時刻に関する調	58

3. 開票所配置図	59
-----------	----

第4 啓発関係資料

啓発関係資料	61
--------	----

第5 事務従事者関係資料

(1) 投票管理者及び同職務代理者に関する調	67
(2) 投票立会人に関する調	69
(3) 投票事務従事者数に関する調	71
(4) 開票管理者及び同職務代理者に関する調	74
(5) 開票事務従事者数に関する調（選挙区）	75
(6) 開票事務従事者数に関する調（比例代表）	76
(7) 期日前投票管理者・同職務代理者及び期日前投票立会人に関する調	77

第6 参 考 資 料

参議院議員選挙投票結果のあゆみ

（選挙区・地方区）

(1) 投票結果に関する調	83
(2) 不在者投票・期日前投票に関する調	84
(3) 投票率に関する推移（松山市・県・全国平均）	85～86

（比例代表・全国区）

(1) 投票結果に関する調	87
(2) 不在者投票・期日前投票に関する調	88

第1. 主 要 事 務 日 程

1.(選 挙 区)

2.(比 例 代 表)

第1 主要事務日程

月 日	曜 日	前何日	比選別	事 務	執行者	根拠法令	備 考
7. 3	木	－17	比・選	・ 通常選挙の期日の公示 ・ 選挙長・選挙分会長及び同職務代理者の氏名等の告示 ・ 選挙会・選挙分会の場所及び日時の告示 ・ 選挙長・選挙分会長の告示方法の告示 ・ 選挙事務所設置（異動）届の受理開始	県 委 〃 〃 〃	法32③ 法81 法78 法130②	住所及び氏名
			選	・ 選挙運動用ポスター掲示開始日の告示 ・ 選挙運動に関する支出金額の制限額の告示 ・ 政見放送の順序を決めるくじを行う場所・日時の告示 ・ 出納責任者選任（異動）届の受理開始 ・ 報酬を支給することのできる事務員等の届出の受理開始 ・ 選挙公報掲載申請の受理開始 ・ 選挙運動用ビラ証紙の交付開始 ・ 推薦団体の確認申請書の受理、確認書の交付開始 ・ 政談演説会開催届出の受理、告知用立札・看板の表示の交付開始 ・ 政見放送の日時の決定 ・ 政見放送の順序を決めるくじ執行	県 委 〃 〃 〃 〃 〃 〃 〃 〃 〃 〃	法144の2⑤ 法196 放程14 法180③ 法197の2⑤ 令129⑧ 法168① 法142⑦ 法201の4② 令129の2 法201の11②⑧ 政程8② 放程13 放程14	7月4日まで 告示 (午後6時30分)
			比	・ 選挙公報掲載申請の受理開始	中央選管	法168③	7月4日まで
			比・選	・ 選挙長・選挙分会長の事務取扱場所の告示 ・ 選挙会・選挙分会の参観制限の告示 ・ 選挙立会人の届出の受理開始 ・ 選挙立会人決定のくじを行う場所及び日時の告示	選 挙 長 選挙分会長 〃 〃 〃	程26・29 法76による読替後の法62① 法76による読替後の法62⑥	7月17日まで
			選	・ 立候補の届出の受理及び公営物資等の交付 ・ 候補者に関する告示及び報告（県委宛） ・ 候補者等に関する通知（市町委宛）（住所地の市町村委及び市町村長宛） ・ 候補者の被選挙権調査のための照会（本籍地市町村長宛）	選 挙 長 〃 〃 〃	法86の4①② 公程3・公程7② 公程22・公程43② 法86の4⑪ 令92①⑪	

月 日	曜 日	前何日	比選別	事 務	執行者	根拠法令	備 考
7. 3	木	－17	比	<ul style="list-style-type: none"> ・名簿届出政党等の名称等に関する通知の受理 ・名簿届出政党等の名称等に関する通知（選挙分会長・市町委宛） 	県 委	令92⑨による読替後の令92⑥ 令92⑨による読替後の令92⑦	
			比・選	<ul style="list-style-type: none"> ・投票管理者・同職務代理者の氏名等の告示 ・期日前投票所投票管理者・同職務代理者の氏名等の告示 ・投票立会人の選任・通知（投管・本人宛） ・期日前投票所投票立会人の選任・通知（本人・期日前投票所の投管宛） ・開票管理者・同職務代理者の氏名等の告示 ・開票立会人決定のくじを行う場所及び日時の告示 ・投票所入場券の交付開始 ・投票所（、共通投票所）の告示 ・期日前投票所の告示 ・投票所（、共通投票所）又は期日前投票所の開閉時刻の変更の告示及び通知（投管並びに投票所及び共通投票所にあつては県委宛） ・開票の場所・日時の告示 ・開票管理者の告示方法の告示 	市 町 委 〃 〃 〃 〃 〃 〃 〃 〃 〃 〃 〃	令25 令49の7による読替後の令25 法38①・令27（法41の2、令48の3） 法48の2⑤による読替後の法38①・令49の7による読替後の令27 令68 法62⑥ 令31① 法41①（法41の2⑥） 法48の2⑥による読替後の法41① 法40②（、法41の2⑥）、法48の2⑥による読替後の法40② 法64	住所及び氏名（交替する場合は、併せて職務を行うべき時間） 住所及び氏名並びに職務を行うべき日（同一の日に交替する場合は、併せて職務を行うべき時間） 投管宛には、投票立会人の住所、氏名及び所属政党等（投票所が開いている時間の一部について立ち会わせる場合は、併せてその時間） 期日前投票所の投管宛には、投票立会人の住所、氏名及び所属政党等並びに投票に立ち会うべき日（投票所が開いている時間の一部について立ち会わせる場合は、併せてその時間） 住所及び氏名 公示日以後速やかに 7月15日までに 2以上設ける場合は、場所及び設ける期間 該当有の場合

月 日	曜 日	前何日	比選別	事 務	執行者	根拠法令	備 考
7. 3	木	－17	比・選	・開票立会人の届出の受理開始	〃	法62①	7月17日まで
				・選挙事務所設置（異動）届の受理開始	〃	法130②	
				・個人演説会開催申出の受理開始	〃	法163・令112	7月17日まで
				・期日前投票所、不在者投票記載場所内の氏名等掲示	〃	法175②	
				・期日前投票所の設備完了	〃	程17の3による読替後の程10	
			選	・ポスター掲示場の設置場所の告示及び報告（県委宛）	市 町 委	法144の2④ 公程16	
				・氏名等掲示の順序を定めるくじを行う場所・日時の告示	〃		
			比	・名簿届出政党等の名称等掲示の順序を定めるくじ執行	県 委	法175③ 公程58	午後6時 愛媛県庁
7. 4	金	－16	選	・氏名等の掲示の掲載順序を定めるくじ執行	市 町 委	法175③⑥ 氏名等掲示実施要領	立候補届出時間 経過後
			比・選	・開票の参観制限の告示	開 管	程26	
				・政見放送申込の受付期限	放送事業者	放程5④	
				・候補者経歴書の受付期限	〃	放程6①	
			比・選	・期日前投票事務の開始	市 町 委	法48の2①	7月19日まで
				・不在者投票事務の開始	市町委員長	法49・令第5章	7月19日まで
				・期日前投票所及び不在者投票記載場所における氏名等の掲示開始	市 町 委	法175②	
				・選挙人名簿の送付等の措置期限（期日前投票所の投管宛）		令49の7による読替後の令28	期日前投票所を開く時刻まで
				・選挙公報掲載申請の受理期限	中央選管 県 委	法168①③	
				・選挙公報掲載文原稿受領	県 委	法169	
7. 5	土	－15	選	・選挙公報の掲載順序を定めるくじ執行	県 委	法169⑥ 公程54	午後5時30分
				・選挙公報原稿の送致（印刷業者宛）	〃		
				・候補者に関する通知（投管・開管宛）	市 町 委	令92⑪による読替後の令92②	
			比	・名簿届出政党等の名称等に関する通知（投管・開管宛）	市 町 委	令92⑨により準用する令92②	
				・選挙公報の掲載順序を定めるくじ執行	県 委	法169⑥ 公程54ただし書	午前10時
7. 5	土	－15	比・選	・選挙公報原稿の送致（印刷業者宛）	〃		
				・選挙公報印刷開始・印刷終了	県 委		

月 日	曜 日	前何日	比選別	事 務	執行者	根拠法令	備 考
7.5	土	－15	比・選	・公営施設使用の個人演説会の開始 (2日前申込分)	市 町 委	法163	7月19日まで
7.6	日	－14	比・選	・選挙公報発送(市町委宛)	県 委		
7.10	木	－10	比	・名簿登載者の補充届出の受理期限	選 挙 長	法86の3②による読替後の法86の2⑨前段	
7.15	火	－5	比・選	・投票所(、共通投票所)の告示期限	市 町 委	法41① (法41の2⑥)	
7.16	水	－4	比・選	・選挙公報の送付期限(市町委宛)	県 委	公程55	
				・郵便等による不在者投票用紙等請求期限	市 町 委	令59の4①	
				・郵便等による在外投票用紙等請求期限	〃	令65の11①	
7.17	木	－3	比・選	・特定国外派遣隊員等の不在者投票用紙等請求期限	市 町 委	令59の5の4⑤⑮	
				・投票立会人の選任通知期限(本人宛)	〃	法38① (法41の2⑤)	
				・開票立会人の届出受理期限	選 挙 長	法62①	
				・選挙立会人の届出受理期限	選 挙 長 選挙分会長	法76による読替後の法62①	
			選	・補充立候補者の届出受理期限	選 挙 長	法86の4⑤	
7.18	金	－2	比・選	・開票立会人のくじ執行	市 町 委	法62②④	
				・開票立会人の決定(選任)通知 (本人・開管宛)	〃	令70の2① 程19①	
				・選挙公報の配布期限(各世帯宛)	〃	法170	
				・選挙立会人のくじ執行	選 挙 長 選挙分会長	法76による読替後の法62②④	選挙区 午前10時 比例代表 午前10時10分
				・選挙立会人の決定(選任)通知(本人宛)	〃	程28による読替後の程19①	
7.19	土	－1	比・選	・期日前投票最終日	市 町 委	法48の2① 令第4章の4	
				・不在者投票最終日	市町委員長	法49・令第5章	
				・投票所(、共通投票所)の設備完了	市 町 委	程10	
				・期日前投票における投票箱(封印した鍵を含む。)、投票録等の送致(市町委宛)	投 管	法48の2⑤による読替後の法55、 令49の11、程17 の2の3による読替後の程15	
				・投票所(、共通投票所)を設けた場所の入口から300m内の区域に設置された選挙事務所の調査	県 委 市 町 委	法132 (法41の2①⑤) 法134①	

月 日	曜 日	前何日	比選別	事 務	執行者	根拠法令	備 考
7.20	日	0	比・選	<ul style="list-style-type: none"> ・投票所（、共通投票所）内の投票記載場所等への氏名等掲示 ・選挙人名簿の送付等の措置期限（投管宛） ・期日前投票における投票箱（封印した鍵を含む。）、投票録等の送致（開管宛） ・投票・開票 	市 町 委 (投管・開管)	法175① (法41の2①⑤) 令28 (令48の3) 法48の2⑤による読替後の法55、 令49の11、程17 の2の3による読替後の程15	投票所（、共通投票所）を開く時刻までに
7.21 ～ 7.22	月 ～ 火	+1 ～ +2	比・選	・投票点検結果報告（地方書記長経由）	市 町 委 （開 管）	法66③ 程25	
7.22	火	+2	選	・選挙会	選 挙 長	法80	告示
			比	・選挙分会	選挙分会長	法80	告示
			選	・当選人の報告（県委宛）	選 挙 長	法101の3①	
				・当選の告知・告示 ・当選証書の付与 ・当選等に関する報告（総務大臣宛）	県 委 	法101の3② 法105 法108①	
8.4	月	+15	選	・選挙運動に関する収支報告書（第1回分）の提出期限	出納責任者	法189	

第2． 投 票 關 係 資 料

第2 投票関係資料

1. 選挙区

(1) 候補者の届出に関する調

届出番号	届出年月日	届出の別	候補者氏名	本籍	住 所	年齢	党 派	職 業
1	令和 7.7.3	本人	ながえ ^{たか} 孝 ^こ 子	愛媛県	愛媛県松山市	65	無所属	参議院議員
		一のウェブサイト等のアドレス		https://nagaetakako.com/				
2	令和 7.7.3	本人	うえの ^ゆ 由 ^か 佳	東京都	愛媛県松山市	30	自由民主党	選挙区支部長
		一のウェブサイト等のアドレス		https://uenoyuka.com/				
3	令和 7.7.3	本人	^{はらだ} 原田 しんたろう	千葉県	愛媛県松山市	35	参政党	党職員
		一のウェブサイト等のアドレス		https://sanseito.jp				
4	令和 7.7.3	本人	^{さい} 斉 ^{とう} 藤 ^{ひろ} 博 ^き 樹	大阪府	大阪府大阪狭山市	52	NHK党	株式会社 AMS代表
		一のウェブサイト等のアドレス						
5	令和 7.7.3	本人	^{かわばた} 川端 ゆうすけ	愛媛県	東京都世田谷区	35	チームみらい	コンサル会社社員
		一のウェブサイト等のアドレス		https://team-mir.ai/				

(2) 選挙事務所に関する調

届出番号	候補者氏名	選挙事務所の所在地	電話番号
1	永 江 孝 子	愛媛県松山市天山1丁目12番地1	080-9835-7447
2	山 口 由 佳	愛媛県松山市勝山町1丁目8番1号	089-986-8707
3	原 田 慎 太 郎	愛媛県松山市来住町483番地1	070-8987-6304
4	斉 藤 博 樹	—	—
5	川 端 佑 典	—	—

(3) 選挙運動に関する支出金額の制限額に関する調（法定選挙費用）

38,050,300円

(4) 投票区の設置状況に関する調

有権者数	1,000 以下	1,001 ～ 2,000	2,001 ～ 3,000	3,001 ～ 4,000	4,001 ～ 5,000	5,001 ～ 6,000	6,001 ～ 7,000	7,001 ～ 8,000	8,001 ～ 9,000	9,001 以上	計
設置数	27	12	4	7	12	3	10	5	3	16	99

(5) 投票所に使用した施設に関する調

区 分	市 役 所 支 所	学 校	公 民 館 集 会 所	農 協・漁 協 事務所又は 事 業 所	幼 稚 園 保 育 園	そ の 他	計
投 票 所 数	4	48	40	1	2	5	99
借 上 料 を 要 し た 投 票 所 数	0	1 (私立のみ)	21	0	1	3 (男女共同参画 センター・慈恵会 ・松山観光港)	26

(6) 投票場所に関する調

番号	投票区名	投票場所名	番号	投票区名	投票場所名
1	番 町	松山市立番町小学校	52	東 大 栗	東大栗公民館
2	八 坂	松山市立八坂小学校	53	三 津 浜	松山市立三津浜小学校
3	素 鷲 第 一	松山市立素鷲小学校	54	宮 前	松山市立宮前小学校
4	素 鷲 第 二	素鷲公民館	55	新 浜	松山市立高浜小学校
5	素 鷲 第 三	松山市立拓南中学校	56	高 浜	松山観光港
6	東 雲 第 一	愛媛県立松山商業高等学校	57	由 良	由良公民館
7	東 雲 第 二	松山市立東雲小学校	58	泊	旧松山市立泊小学校
8	清 水 第 一	松山市立清水小学校	59	鷲 ケ 巢	松山市農協興居島支所旧鷲ヶ巣店舗
9	清 水 第 二	松山市立勝山中学校	60	門 田	門田水防倉庫（集会所）
10	清 水 第 三	愛媛県男女共同参画センター	61	久 米 第 三	松山市立北久米小学校
11	味 酒 第 一	松山市立味酒小学校	62	石 井 第 四	松山市立石井北小学校
13	味 酒 第 三	味酒公民館	63	椿 第 二	松山市立椿中学校
14	新 玉	松山市立新玉小学校	64	さ く ら	松山市立さくら小学校
15	雄 郡 第 一	愛媛県立松山工業高等学校	65	姫 山	松山市立姫山小学校
16	雄 郡 第 二	松山市立雄郡小学校	66	小 野 第 二	松山市立小野中学校
17	雄 郡 第 三	松山市立双葉小学校	67	湯 山 第 三	湯の山コミュニティホール
18	た ち ば な	松山市立たちばな小学校	68	城 西	松山市立城西中学校
19	五 明	五明公民館	69	伊 台 第 二	白水台集会所
20	伊 台 第 一	松山市役所伊台支所	70	窪 田	松山市立窪田小学校
21	湯 山 第 一	松山市立湯山中学校	71	味 生 第 三	松山市立味生第二小学校
22	湯 山 第 二	松山市立日浦中学校	101	北 条 第 一	北条コミュニティセンター
23	道 後 第 一	松山市立道後中学校	102	北 条 第 二	辻町集会所
24	道 後 第 二	松山市役所道後支所	103	北 条 第 三	土手内集会所
25	道 後 第 三	松山市立湯築小学校	104	北 条 第 四	難波地域活性化センター
26	桑 原 第 一	松山市立桑原小学校	105	北 条 第 五	大浦集会所
27	桑 原 第 二	愛媛慈恵会	106	北 条 第 六	正岡公民館
28	桑 原 第 三	松山市畑寺福祉センター	107	北 条 第 七	高田集会所
29	久 米 第 一	松山市役所久米支所	108	北 条 第 八	浅海公民館
30	久 米 第 二	松山市立久米小学校	109	北 条 第 九	萩原集会所
31	小 野 第 一	松山市立小野小学校	110	北 条 第 十	立岩公民館
32	久 谷 第 一	松山市役所久谷支所	111	北 条 第 十 一	才之原集会所
33	久 谷 第 二	松山市坂本基幹集落センター	112	北 条 第 十 二	小山田公民館
34	久 谷 第 三	窪野集会所	113	北 条 第 十 三	儀式集会所
35	久 谷 第 四	つづら川集会所	114	北 条 第 十 四	河野公民館
36	浮 穴	松山市立浮穴小学校	115	北 条 第 十 五	柳原集会所
37	石 井 第 一	松山市立石井小学校	116	北 条 第 十 六	中須賀集会所
38	石 井 第 二	松山市立南中学校	117	北 条 第 十 七	善応寺集会所
39	石 井 第 三	松山市立石井東小学校	118	北 条 第 十 八	粟井公民館
40	椿 第 一	松山市立椿小学校	119	北 条 第 十 九	市営鹿峰団地集会所
41	余 土	松山市立余土小学校	120	北 条 第 二 十	小川集会所
42	垣 生	松山市立垣生小学校	121	北条第二十一	光洋台集会所
43	生 石 第 一	松山市立生石小学校	122	北条第二十二	西谷集会所
44	生 石 第 二	学校法人挿桃学園桃山幼稚園	123	北条第二十三	客集会所
45	味 生 第 一	松山市立味生小学校	201	中 島 第 一	松山市役所中島支所
46	味 生 第 二	新田高等学校	202	中 島 第 二	元怒和集会所
47	久 枝 第 一	松山市立久枝小学校	203	中 島 第 三	津和地多目的集会施設
48	久 枝 第 二	松山市中央市場(花き部卸売棟)	204	中 島 第 四	二神海の駅
49	和 気	松山市立和気小学校	205	中 島 第 五	睦月集会所
50	潮 見	松山市立潮見小学校	206	中 島 第 六	野忽那集会所
51	堀 江	松山市立堀江小学校			

* 整理番号12番 味酒第二は欠番です。

(7) 期日前投票場所に関する調

No	期 日 前 投 票 所 名 称	投 票 場 所 名	設 け る 期 間	投 票 で き る 選 挙 人 の 範 囲
1	松山市第1期日前投票所	松山市役所第4別館 1階会議室1-1	令和7年7月4日から 令和7年7月19日まで	市内全域の選 挙人
2	松山市第2期日前投票所	松山市役所伊台支所	令和7年7月13日から 令和7年7月19日まで	〃
3	松山市第3期日前投票所	松山市役所道後支所	〃	〃
4	松山市第4期日前投票所	松山市役所久米支所	〃	〃
5	松山市第5期日前投票所	松山市役所小野支所	〃	〃
6	松山市第6期日前投票所	松山市役所久谷支所	〃	〃
7	松山市第7期日前投票所	松山市役所浮穴支所	〃	〃
8	松山市第8期日前投票所	松山市役所石井支所	〃	〃
9	松山市第9期日前投票所	松山市役所垣生支所	〃	〃
10	松山市第10期日前投票所	松山市役所味生支所	〃	〃
11	松山市第11期日前投票所	松山市役所久枝支所	〃	〃
12	松山市第12期日前投票所	松山市役所和気支所	〃	〃
13	松山市第13期日前投票所	松山市役所堀江支所	〃	〃
14	松山市第14期日前投票所	松山市役所三津浜支所	〃	〃
15	松山市第15期日前投票所	松山市役所興居島支所	〃	〃
16	松山市第16期日前投票所	松山市北条コミュニティセンター	〃	〃
17	松山市第17期日前投票所	松山市役所中島支所	〃	〃
18	松山市第18期日前投票所	松山市役所余土支所	〃	〃
19	松山市第19期日前投票所	フジグラン松山	〃	〃
20	松山市第20期日前投票所	いよてつ高島屋	〃	〃

No	期 日 前 投 票 所 名 称	投 票 場 所 名	設 け る 期 間	投 票 で き る 選挙人の範囲
21	松山市第21期日前投票所	松山大学文京キャンパス	令和7年7月16日から 令和7年7月18日まで	市内全域の選挙人
22	松山市第22期日前投票所	愛媛大学城北キャンパス	〃	〃
23	松山市上怒和期日前投票所	上 怒 和 集 会 所	令和7年7月17日	当該投票所が属する島の選挙人
24	松山市津和地期日前投票所	松山市津和地多目的集会施設	令和7年7月15日	〃
25	松山市二神期日前投票所	二 神 海 の 駅	令和7年7月15日	〃
26	松山市睦月期日前投票所	睦 月 集 会 所	令和7年7月17日	〃
27	松山市野忽那期日前投票所	野 忽 那 集 会 所	令和7年7月16日	〃
28	松山市釣島期日前投票所	釣 島 集 会 所	令和7年7月16日	鷺ヶ巣投票区の選挙人
29	松山市安居島期日前投票所	安 居 島 集 会 所	令和7年7月16日	住所が安居島の選挙人
30	松山市九川期日前投票所	日 浦 公 民 館 九 川 分 館	令和7年7月19日	住所が九川の選挙人
31	松山市宇和間期日前投票所	松山市宇和間農林漁業体験実習館	令和7年7月15日	住所が宇和間の選挙人
32	松山市熊田期日前投票所	熊 田 地 域 総 合 施 設	令和7年7月15日	住所が熊田の選挙人
33	松山市吉木期日前投票所	吉 木 集 会 所	令和7年7月15日	住所が吉木の選挙人
34	松山市饒期日前投票所	饒 集 会 所	令和7年7月16日	住所が饒の選挙人
35	松山市畑里期日前投票所	松山市畑里高齢者健康増進実習館	令和7年7月16日	住所が畑里の選挙人
36	松山市中島栗井期日前投票所	中 島 栗 井 集 会 所	令和7年7月16日	住所が中島栗井の選挙人
37	松山市長師期日前投票所	長師海の駅中島味館鉄人の里	令和7年7月17日	住所が長師の選挙人
38	松山市宮野期日前投票所	宮 野 集 会 所	令和7年7月17日	住所が宮野の選挙人
39	松山市神浦期日前投票所	神 浦 地 域 総 合 施 設	令和7年7月17日	住所が神浦の選挙人

(8) 投票区別投票結果に関する調（選挙区）

番号	投票区名	当日有権者数			投票所投票者数			期日前投票	
		男	女	計	男	女	計	男	女
1	番 町	1,319	1,792	3,111	356	432	788	451	639
2	八 坂	1,930	2,448	4,378	563	627	1,190	451	610
3	素 鷲 第 一	1,763	2,115	3,878	616	635	1,251	266	370
4	素 鷲 第 二	2,815	3,325	6,140	737	783	1,520	559	786
5	素 鷲 第 三	2,855	3,294	6,149	905	922	1,827	478	616
6	東 雲 第 一	1,370	1,771	3,141	443	558	1,001	304	415
7	東 雲 第 二	1,966	2,433	4,399	564	568	1,132	642	867
8	清 水 第 一	2,185	2,045	4,230	633	539	1,172	490	587
9	清 水 第 二	1,358	1,618	2,976	420	404	824	312	499
10	清 水 第 三	3,279	3,665	6,944	978	981	1,959	841	1,065
11	味 酒 第 一	5,947	7,055	13,002	1,452	1,345	2,797	1,948	2,768
13	味 酒 第 三	1,996	2,433	4,429	636	641	1,277	559	822
14	新 玉	1,727	2,358	4,085	370	418	788	642	958
15	雄 郡 第 一	1,422	1,866	3,288	441	498	939	338	490
16	雄 郡 第 二	3,057	3,795	6,852	936	962	1,898	762	1,087
17	雄 郡 第 三	4,918	5,638	10,556	1,528	1,472	3,000	1,084	1,477
18	た ち ば な	3,986	4,618	8,604	1,238	1,213	2,451	910	1,225
19	五 明	171	196	367	51	44	95	42	53
20	伊 台 第 一	1,763	1,979	3,742	527	465	992	438	561
21	湯 山 第 一	1,845	2,235	4,080	598	667	1,265	379	473
22	湯 山 第 二	105	121	226	36	32	68	21	20
23	道 後 第 一	3,778	4,589	8,367	1,166	1,264	2,430	1,093	1,381
24	道 後 第 二	1,844	2,382	4,226	566	619	1,185	559	784
25	道 後 第 三	2,951	3,403	6,354	916	943	1,859	738	931
26	桑 原 第 一	4,872	5,749	10,621	1,767	1,901	3,668	1,041	1,337
27	桑 原 第 二	2,776	3,386	6,162	919	1,025	1,944	492	708
28	桑 原 第 三	2,013	2,378	4,391	766	808	1,574	367	482
29	久 米 第 一	4,295	5,080	9,375	1,265	1,353	2,618	1,200	1,484
30	久 米 第 二	2,119	2,456	4,575	670	703	1,373	453	562
31	小 野 第 一	3,083	3,527	6,610	960	935	1,895	870	1,049
32	久 谷 第 一	3,183	3,443	6,626	865	881	1,746	828	906
33	久 谷 第 二	519	582	1,101	164	164	328	124	148
34	久 谷 第 三	114	133	247	28	25	53	41	42
35	久 谷 第 四	15	12	27	6	4	10	1	2
36	浮 穴	3,578	4,120	7,698	1,097	1,134	2,231	872	1,102

* 味酒第二は欠番

者 数	不在者投票者数			投 票 者 総 数			投 票 率		
計	男	女	計	男	女	計	男	女	計
1,090	11	7	18	818	1,078	1,896	62.02	60.16	60.95
1,061	13	15	28	1,027	1,252	2,279	53.21	51.14	52.06
636	5	8	13	887	1,013	1,900	50.31	47.90	48.99
1,345	8	16	24	1,304	1,585	2,889	46.32	47.67	47.05
1,094	9	12	21	1,392	1,550	2,942	48.76	47.06	47.85
719	10	9	19	757	982	1,739	55.26	55.45	55.36
1,509	8	13	21	1,214	1,448	2,662	61.75	59.52	60.51
1,077	10	10	20	1,133	1,136	2,269	51.85	55.55	53.64
811	6	6	12	738	909	1,647	54.34	56.18	55.34
1,906	12	14	26	1,831	2,060	3,891	55.84	56.21	56.03
4,716	43	35	78	3,443	4,148	7,591	57.89	58.80	58.38
1,381	13	13	26	1,208	1,476	2,684	60.52	60.67	60.60
1,600	16	12	28	1,028	1,388	2,416	59.53	58.86	59.14
828	7	6	13	786	994	1,780	55.27	53.27	54.14
1,849	13	16	29	1,711	2,065	3,776	55.97	54.41	55.11
2,561	14	15	29	2,626	2,964	5,590	53.40	52.57	52.96
2,135	16	11	27	2,164	2,449	4,613	54.29	53.03	53.61
95	2	12	14	95	109	204	55.56	55.61	55.59
999	22	24	46	987	1,050	2,037	55.98	53.06	54.44
852	10	17	27	987	1,157	2,144	53.50	51.77	52.55
41	2	3	5	59	55	114	56.19	45.45	50.44
2,474	30	26	56	2,289	2,671	4,960	60.59	58.20	59.28
1,343	12	8	20	1,137	1,411	2,548	61.66	59.24	60.29
1,669	50	67	117	1,704	1,941	3,645	57.74	57.04	57.37
2,378	21	22	43	2,829	3,260	6,089	58.07	56.71	57.33
1,200	12	12	24	1,423	1,745	3,168	51.26	51.54	51.41
849	15	15	30	1,148	1,305	2,453	57.03	54.88	55.86
2,684	19	20	39	2,484	2,857	5,341	57.83	56.24	56.97
1,015	11	15	26	1,134	1,280	2,414	53.52	52.12	52.77
1,919	14	21	35	1,844	2,005	3,849	59.81	56.85	58.23
1,734	65	72	137	1,758	1,859	3,617	55.23	53.99	54.59
272	2	1	3	290	313	603	55.88	53.78	54.77
83	0	4	4	69	71	140	60.53	53.38	56.68
3	1	0	1	8	6	14	53.33	50.00	51.85
1,974	12	15	27	1,981	2,251	4,232	55.37	54.64	54.98

番号	投票区名	当日有権者数			投票所投票者数			期日前投票	
		男	女	計	男	女	計	男	女
37	石井第一	2,765	3,353	6,118	782	817	1,599	681	927
38	石井第二	3,386	3,819	7,205	1,030	1,074	2,104	843	1,031
39	石井第三	5,268	6,063	11,331	1,784	1,804	3,588	1,159	1,489
40	椿第一	3,650	4,253	7,903	1,155	1,283	2,438	839	1,082
41	余土	4,412	5,062	9,474	1,364	1,428	2,792	1,113	1,351
42	垣生	4,583	4,984	9,567	1,407	1,349	2,756	1,050	1,350
43	生石第一	4,299	4,920	9,219	1,469	1,531	3,000	849	1,117
44	生石第二	1,873	1,953	3,826	609	548	1,157	375	454
45	味生第一	4,505	5,101	9,606	1,218	1,233	2,451	1,305	1,718
46	味生第二	2,581	2,943	5,524	745	740	1,485	626	847
47	久枝第一	4,330	4,941	9,271	1,463	1,474	2,937	1,001	1,320
48	久枝第二	3,415	3,734	7,149	1,170	1,159	2,329	701	902
49	和気	4,494	5,310	9,804	1,265	1,263	2,528	1,125	1,501
50	潮見	3,866	4,322	8,188	1,280	1,303	2,583	754	1,012
51	堀江	4,438	4,973	9,411	1,167	1,132	2,299	1,102	1,363
52	東大栗	69	91	160	24	27	51	18	29
53	三津浜	1,771	2,130	3,901	486	470	956	464	639
54	宮前	5,382	6,382	11,764	1,351	1,335	2,686	1,535	2,056
55	新浜	1,956	2,309	4,265	409	384	793	675	905
56	高浜	722	847	1,569	211	232	443	135	184
57	由良	129	163	292	38	38	76	47	67
58	泊	128	164	292	49	56	105	23	33
59	鷺ヶ巣	56	66	122	18	24	42	16	23
60	門田	75	88	163	40	30	70	11	21
61	久米第三	3,421	3,940	7,361	1,127	1,206	2,333	733	929
62	石井第四	4,935	5,743	10,678	1,514	1,617	3,131	1,019	1,299
63	椿第二	2,372	2,811	5,183	869	943	1,812	419	557
64	さくら	4,299	5,036	9,335	1,463	1,538	3,001	985	1,248
65	姫山	2,414	2,802	5,216	793	786	1,579	593	792
66	小野第二	3,124	3,528	6,652	947	973	1,920	896	1,068
67	湯山第三	1,229	1,350	2,579	608	645	1,253	192	230
68	城西	4,273	4,770	9,043	1,386	1,341	2,727	1,020	1,362
69	伊台第二	573	668	1,241	234	217	451	150	197
70	窪田	2,199	2,629	4,828	811	882	1,693	448	590
71	味生第三	2,121	2,360	4,481	471	436	907	605	805
旧松山市計		182,030	211,648	393,678	55,940	57,283	113,223	44,103	57,804

者 数	不在者投票者数			投 票 者 総 数			投 票 率		
計	男	女	計	男	女	計	男	女	計
1,608	17	26	43	1,480	1,770	3,250	53.53	52.79	53.12
1,874	9	11	20	1,882	2,116	3,998	55.58	55.41	55.49
2,648	22	20	42	2,965	3,313	6,278	56.28	54.64	55.41
1,921	11	17	28	2,005	2,382	4,387	54.93	56.01	55.51
2,464	18	38	56	2,495	2,817	5,312	56.55	55.65	56.07
2,400	15	15	30	2,472	2,714	5,186	53.94	54.45	54.21
1,966	27	11	38	2,345	2,659	5,004	54.55	54.04	54.28
829	4	1	5	988	1,003	1,991	52.75	51.36	52.04
3,023	23	13	36	2,546	2,964	5,510	56.51	58.11	57.36
1,473	11	13	24	1,382	1,600	2,982	53.55	54.37	53.98
2,321	13	14	27	2,477	2,808	5,285	57.21	56.83	57.01
1,603	12	13	25	1,883	2,074	3,957	55.14	55.54	55.35
2,626	26	27	53	2,416	2,791	5,207	53.76	52.56	53.11
1,766	23	27	50	2,057	2,342	4,399	53.21	54.19	53.72
2,465	27	34	61	2,296	2,529	4,825	51.74	50.85	51.27
47	0	1	1	42	57	99	60.87	62.64	61.88
1,103	13	7	20	963	1,116	2,079	54.38	52.39	53.29
3,591	19	21	40	2,905	3,412	6,317	53.98	53.46	53.70
1,580	11	3	14	1,095	1,292	2,387	55.98	55.95	55.97
319	3	6	9	349	422	771	48.34	49.82	49.14
114	0	2	2	85	107	192	65.89	65.64	65.75
56	2	3	5	74	92	166	57.81	56.10	56.85
39	0	1	1	34	48	82	60.71	72.73	67.21
32	1	1	2	52	52	104	69.33	59.09	63.80
1,662	17	6	23	1,877	2,141	4,018	54.87	54.34	54.58
2,318	31	38	69	2,564	2,954	5,518	51.96	51.44	51.68
976	11	5	16	1,299	1,505	2,804	54.76	53.54	54.10
2,233	23	17	40	2,471	2,803	5,274	57.48	55.66	56.50
1,385	7	11	18	1,393	1,589	2,982	57.71	56.71	57.17
1,964	14	11	25	1,857	2,052	3,909	59.44	58.16	58.76
422	5	6	11	805	881	1,686	65.50	65.26	65.37
2,382	39	29	68	2,445	2,732	5,177	57.22	57.27	57.25
347	6	7	13	390	421	811	68.06	63.02	65.35
1,038	9	14	23	1,268	1,486	2,754	57.66	56.52	57.04
1,410	4	8	12	1,080	1,249	2,329	50.92	52.92	51.98
101,907	987	1,049	2,036	101,030	116,136	217,166	55.50	54.87	55.16

番号	投票区名	当日有権者数			投票所投票者数			期日前投票	
		男	女	計	男	女	計	男	女
101	北条第一	865	1,025	1,890	237	250	487	257	309
102	北条第二	1,008	1,152	2,160	254	232	486	298	389
103	北条第三	1,124	1,299	2,423	230	221	451	356	441
104	北条第四	645	702	1,347	179	145	324	161	189
105	北条第五	76	91	167	38	36	74	15	18
106	北条第六	680	743	1,423	204	146	350	193	219
107	北条第七	115	140	255	35	35	70	39	57
108	北条第八	394	420	814	136	125	261	68	93
109	北条第九	34	39	73	16	12	28	13	18
110	北条第十	88	116	204	32	38	70	21	22
111	北条第十一	108	91	199	25	21	46	28	30
112	北条第十二	42	55	97	16	13	29	16	22
113	北条第十三	71	84	155	23	17	40	19	28
114	北条第十四	597	683	1,280	222	216	438	117	156
115	北条第十五	580	658	1,238	179	182	361	133	189
116	北条第十六	543	688	1,231	182	186	368	105	152
117	北条第十七	301	334	635	99	81	180	68	94
118	北条第十八	869	997	1,866	286	306	592	154	202
119	北条第十九	800	959	1,759	252	274	526	188	252
120	北条第二十	456	500	956	123	98	221	123	163
121	北条第二十一	317	370	687	84	92	176	97	130
122	北条第二十二	147	161	308	44	37	81	45	44
123	北条第二十三	60	61	121	14	10	24	19	25
旧北条市計		9,920	11,368	21,288	2,910	2,773	5,683	2,533	3,242

者 数	不在者投票者数			投 票 者 総 数			投 票 率		
計	男	女	計	男	女	計	男	女	計
566	1	0	1	495	559	1,054	57.23	54.54	55.77
687	1	5	6	553	626	1,179	54.86	54.34	54.58
797	3	3	6	589	665	1,254	52.40	51.19	51.75
350	2	2	4	342	336	678	53.02	47.86	50.33
33	0	1	1	53	55	108	69.74	60.44	64.67
412	4	4	8	401	369	770	58.97	49.66	54.11
96	1	0	1	75	92	167	65.22	65.71	65.49
161	1	1	2	205	219	424	52.03	52.14	52.09
31	0	0	0	29	30	59	85.29	76.92	80.82
43	0	0	0	53	60	113	60.23	51.72	55.39
58	0	0	0	53	51	104	49.07	56.04	52.26
38	0	0	0	32	35	67	76.19	63.64	69.07
47	1	0	1	43	45	88	60.56	53.57	56.77
273	2	3	5	341	375	716	57.12	54.90	55.94
322	0	4	4	312	375	687	53.79	56.99	55.49
257	4	0	4	291	338	629	53.59	49.13	51.10
162	1	0	1	168	175	343	55.81	52.40	54.02
356	10	5	15	450	513	963	51.78	51.45	51.61
440	5	2	7	445	528	973	55.63	55.06	55.32
286	2	1	3	248	262	510	54.39	52.40	53.35
227	2	1	3	183	223	406	57.73	60.27	59.10
89	0	0	0	89	81	170	60.54	50.31	55.19
44	0	1	1	33	36	69	55.00	59.02	57.02
5,775	40	33	73	5,483	6,048	11,531	55.27	53.20	54.17

番 号	投票区名	当 日 有 権 者 数			投票所投票者数			期 日 前 投 票	
		男	女	計	男	女	計	男	女
201	中 島 第 一	874	1,081	1,955	124	141	265	409	465
202	中 島 第 二	120	132	252	50	52	102	37	34
203	中 島 第 三	103	116	219	47	57	104	18	21
204	中 島 第 四	31	36	67	15	20	35	7	7
205	中 島 第 五	69	92	161	31	38	69	8	21
206	中 島 第 六	34	34	68	11	13	24	6	10
旧中島町計		1,231	1,491	2,722	278	321	599	485	558
松山市全体(国内)		193,181	224,507	417,688	59,128	60,377	119,505	47,121	61,604

	当 日 有 権 者 数			投票所投票者数			期 日 前 投 票 者 数		
	男	女	計	男	女	計	男	女	計
在 外 投 票 (国外)	73	123	196	0	0	0	0	1	1
国 内 + 国 外	193,254	224,630	417,884	59,128	60,377	119,505	47,121	61,605	108,726

者 数	不在者投票者数			投 票 者 総 数			投 票 率		
計	男	女	計	男	女	計	男	女	計
874	4	19	23	537	625	1,162	61.44	57.82	59.44
71	1	0	1	88	86	174	73.33	65.15	69.05
39	0	1	1	65	79	144	63.11	68.10	65.75
14	0	0	0	22	27	49	70.97	75.00	73.13
29	1	1	2	40	60	100	57.97	65.22	62.11
16	1	0	1	18	23	41	52.94	67.65	60.29
1,043	7	21	28	770	900	1,670	62.55	60.36	61.35
108,725	1,034	1,103	2,137	107,283	123,084	230,367	55.53	54.82	55.15

不在者投票者数			在 外 投 票 者 数			投 票 者 総 数			投 票 率		
男	女	計	男	女	計	男	女	計	男	女	計
0	0	0	28	16	44	28	17	45	38.36	13.82	22.96
1,034	1,103	2,137	28	16	44	107,311	123,101	230,412	55.53	54.80	55.14

(9) 投票速報に関する調（選挙区）

(天候：晴)

時 間	有権者数 投票者数	男		女		計	
		193, 254		224, 630		417, 884	
		投票者数 (人)	投票率 (%)	投票者数 (人)	投票率 (%)	投票者数 (人)	投票率 (%)
8 : 00 現在		4,483	2.32	3,154	1.40	7,637	1.83
9 : 00 現在		10,020	5.19	7,855	3.50	17,875	4.28
10 : 00 現在		17,271	8.94	15,088	6.72	32,359	7.75
11 : 00 現在		24,501	12.68	22,740	10.13	47,241	11.31
12 : 00 現在		29,898	15.48	28,610	12.74	58,508	14.01
13 : 00 現在		33,750	17.47	32,448	14.45	66,198	15.85
14 : 00 現在		37,847	19.59	36,489	16.25	74,336	17.80
15 : 00 現在		41,774	21.62	40,503	18.04	82,277	19.70
16 : 00 現在		45,332	23.47	44,237	19.70	89,569	21.44
17 : 00 現在		48,859	25.29	48,137	21.44	96,996	23.22
18 : 00 現在		52,703	27.28	52,594	23.43	105,297	25.21
19 : 00 現在		56,259	29.12	56,783	25.29	113,042	27.06
20 : 00 最終		107,311	55.53	123,101	54.80	230,412	55.14

(10) 年代別投票率等に関する調（選挙区）

(ア) 年代別投票率（国内）

年代別	有 権 者 数 (人)			投 票 者 数 (人)			投 票 率 (%)		
	男	女	計	男	女	計	男	女	計
18～19歳	4,589	4,532	9,121	1,762	1,962	3,724	38.40	43.29	40.83
20～24歳	11,224	10,975	22,199	4,047	4,615	8,662	36.06	42.05	39.02
25～29歳	10,767	11,008	21,775	4,916	5,780	10,696	45.66	52.51	49.12
30～34歳	11,683	11,769	23,452	5,920	6,509	12,429	50.67	55.31	53.00
35～39歳	12,794	13,477	26,271	6,557	7,320	13,877	51.25	54.31	52.82
40～44歳	14,798	15,473	30,271	7,755	8,370	16,125	52.41	54.09	53.27
45～49歳	16,853	17,904	34,757	9,253	10,157	19,410	54.90	56.73	55.84
50～54歳	19,244	20,144	39,388	10,938	11,702	22,640	56.84	58.09	57.48
55～59歳	15,846	17,502	33,348	9,504	10,845	20,349	59.98	61.96	61.02
60～64歳	14,637	16,802	31,439	9,317	10,727	20,044	63.65	63.84	63.76
65～69歳	14,375	16,394	30,769	9,483	10,663	20,146	65.97	65.04	65.47
70～74歳	14,806	17,563	32,369	9,602	11,203	20,805	64.85	63.79	64.27
75～79歳	14,419	18,640	33,059	9,257	11,130	20,387	64.20	59.71	61.67
80歳以上	17,146	32,324	49,470	8,972	12,101	21,073	52.33	37.44	42.60
計	193,181	224,507	417,688	107,283	123,084	230,367	55.53	54.82	55.15

(イ) 18歳・19歳の投票率

年 齢	有 権 者 数 (人)			投 票 者 数 (人)			投 票 率 (%)		
	男	女	計	男	女	計	男	女	計
18歳	2,336	2,330	4,666	1,010	1,136	2,146	43.24	48.76	45.99
19歳	2,253	2,202	4,455	752	826	1,578	33.38	37.51	35.42
計	4,589	4,532	9,121	1,762	1,962	3,724	38.40	43.29	40.83

(ウ) 高校3年生年代の投票率（18歳のうちH19. 4. 2～H19. 7.21生まれ）

有 権 者 数 (人)	投 票 者 数 (人)	投 票 率 (%)
1,381	875	63.36

(11) 期日前投票に関する調（選挙区）

(ア) 日別期日前投票数（選挙区）

期 日 前 票 所 名	月 日	7/4	7/5	7/6	7/7	7/8	7/9	7/10	7/11	7/12	7/13	7/14	7/15	7/16	7/17	7/18	7/19	合 計
	曜 日 天 候	金 晴	土 曇後晴	日 曇後晴	月 晴	火 晴後曇	水 晴	木 晴後曇	金 晴後雨	土 曇後雨	日 晴後曇	月 雨後曇	火 晴	水 晴	木 曇後雨	金 雨後曇	土 曇	
第1期日前投票所(本 庁)		478	1,085	1,132	838	741	878	717	802	1,381	807	415	587	612	585	730	1,085	12,873
第2期日前投票所(伊 台)		—	—	—	—	—	—	—	—	—	349	197	218	205	171	225	306	1,671
第3期日前投票所(道 後)		—	—	—	—	—	—	—	—	—	792	420	693	679	497	654	942	4,677
第4期日前投票所(久 米)		—	—	—	—	—	—	—	—	—	915	552	719	793	675	814	1,204	5,672
第5期日前投票所(小 野)		—	—	—	—	—	—	—	—	—	624	367	484	522	453	571	700	3,721
第6期日前投票所(久 谷)		—	—	—	—	—	—	—	—	—	324	216	297	289	227	325	405	2,083
第7期日前投票所(浮 穴)		—	—	—	—	—	—	—	—	—	372	248	283	283	246	311	365	2,108
第8期日前投票所(石 井)		—	—	—	—	—	—	—	—	—	1,501	975	1,318	1,227	1,171	1,159	1,896	9,247
第9期日前投票所(垣 生)		—	—	—	—	—	—	—	—	—	536	324	444	443	319	374	500	2,940
第10期日前投票所(味 生)		—	—	—	—	—	—	—	—	—	907	456	733	647	551	612	1,009	4,915
第11期日前投票所(久 枝)		—	—	—	—	—	—	—	—	—	697	407	501	479	448	489	736	3,757
第12期日前投票所(和 気)		—	—	—	—	—	—	—	—	—	447	258	344	333	292	343	430	2,447
第13期日前投票所(堀 江)		—	—	—	—	—	—	—	—	—	295	202	297	286	227	295	375	1,977
第14期日前投票所(三津浜)		—	—	—	—	—	—	—	—	—	1,035	684	853	707	568	612	968	5,427
第15期日前投票所(興居島)		—	—	—	—	—	—	—	—	—	17	21	17	17	35	37	32	176
第16期日前投票所(北 条)		—	—	—	—	—	—	—	—	—	839	549	611	643	572	637	871	4,722
第17期日前投票所(中 島)		—	—	—	—	—	—	—	—	—	66	69	90	58	62	116	80	541
第18期日前投票所(余 土)		—	—	—	—	—	—	—	—	—	628	345	392	441	360	478	745	3,389
第19期日前投票所(フジグラン)		—	—	—	—	—	—	—	—	—	3,571	2,789	3,396	3,285	2,759	3,289	4,623	23,712
第20期日前投票所(高島屋)		—	—	—	—	—	—	—	—	—	1,814	1,183	1,523	1,488	1,321	1,512	1,999	10,840
第21期日前投票所(松山大学)		—	—	—	—	—	—	—	—	—	—	—	—	170	175	186	—	531
第22期日前投票所(愛媛大学)		—	—	—	—	—	—	—	—	—	—	—	—	272	280	302	—	854
上 怒 和 期 日 前 投 票 所		—	—	—	—	—	—	—	—	—	—	—	—	—	65	—	—	65
津 和 地 期 日 前 投 票 所		—	—	—	—	—	—	—	—	—	—	—	29	—	—	—	—	29
二 神 期 日 前 投 票 所		—	—	—	—	—	—	—	—	—	—	—	11	—	—	—	—	11
陸 月 期 日 前 投 票 所		—	—	—	—	—	—	—	—	—	—	—	—	—	22	—	—	22
野 忽 那 期 日 前 投 票 所		—	—	—	—	—	—	—	—	—	—	—	—	11	—	—	—	11
釣 島 期 日 前 投 票 所		—	—	—	—	—	—	—	—	—	—	—	—	14	—	—	—	14
安 居 島 期 日 前 投 票 所		—	—	—	—	—	—	—	—	—	—	—	—	5	—	—	—	5
九 川 期 日 前 投 票 所		—	—	—	—	—	—	—	—	—	—	—	—	—	—	—	3	3
宇 和 間 期 日 前 投 票 所		—	—	—	—	—	—	—	—	—	—	—	32	—	—	—	—	32
熊 田 期 日 前 投 票 所		—	—	—	—	—	—	—	—	—	—	—	26	—	—	—	—	26
吉 木 期 日 前 投 票 所		—	—	—	—	—	—	—	—	—	—	—	25	—	—	—	—	25
饒 期 日 前 投 票 所		—	—	—	—	—	—	—	—	—	—	—	—	32	—	—	—	32
畑 里 期 日 前 投 票 所		—	—	—	—	—	—	—	—	—	—	—	—	12	—	—	—	12
中 島 粟 井 期 日 前 投 票 所		—	—	—	—	—	—	—	—	—	—	—	—	18	—	—	—	18
長 師 期 日 前 投 票 所		—	—	—	—	—	—	—	—	—	—	—	—	—	39	—	—	39
宮 野 期 日 前 投 票 所		—	—	—	—	—	—	—	—	—	—	—	—	—	44	—	—	44
神 浦 期 日 前 投 票 所		—	—	—	—	—	—	—	—	—	—	—	—	—	58	—	—	58
合 計		478	1,085	1,132	838	741	878	717	802	1,381	16,536	10,677	13,923	13,971	12,222	14,071	19,274	108,726

(イ) 時間別期日前投票数（選挙区）

投票者数 時 間	男	女	計
	投票者数 (人)	投票者数 (人)	投票者数 (人)
9 : 00 現在	1,368	1,225	2,593
10 : 00 現在	4,490	5,273	9,763
11 : 00 現在	5,972	7,822	13,794
12 : 00 現在	5,048	6,781	11,829
13 : 00 現在	4,416	5,939	10,355
14 : 00 現在	4,502	5,869	10,371
15 : 00 現在	4,418	5,728	10,146
16 : 00 現在	3,934	5,351	9,285
17 : 00 現在	3,557	4,847	8,404
18 : 00 現在	3,268	4,724	7,992
19 : 00 現在	3,546	4,719	8,265
20 : 00 現在	2,602	3,327	5,929
合 計	47,121	61,605	108,726

(12) 不在者投票に関する調（選挙区）

(ア) 日別不在者投票数（選挙区）

区 分	月 日	7/4	7/5	7/6	7/7	7/8	7/9	7/10	7/11	7/12	7/13	7/14	7/15	7/16	7/17	7/18	7/19	7/20	合 計
	曜 日	金	土	日	月	火	水	木	金	土	日	月	火	水	木	金	土	日	
	天 候	晴	曇後晴	曇後晴	晴	晴後曇	晴	晴後曇	晴後雨	曇後雨	晴後曇	雨後曇	晴	晴	曇後雨	雨後曇	曇	晴	
17歳等の選挙人		0	1	0	0	0	0	0	0	0	2	0	0	0	0	1	0	0	4
病 院 施 設 等		0	0	0	11	0	56	39	46	1	0	21	221	449	252	351	74	0	1,521
そ の 他		0	2	0	5	4	2	45	23	20	35	44	51	48	44	75	98	116	612
合 計		0	3	0	16	4	58	84	69	21	37	65	272	497	296	427	172	116	2,137

(イ) 事由別不在者投票数（選挙区）

内 容 事由別区分	投 票 用 紙 等 の 請 求 件 数					交 付					投 票				
	直 接			郵 送	合 計 A	直 接 B	郵 送 C	計 B + C	交 付 を 拒 絶 し た の も の D	合 計 B + C + D = A	投票者数 E	投票しな かったもの F	計 E + F = B + C	船員で他の指 定市区町村の 選管から不在 者投票用紙の 交付を受けて投 票したもの G	合 計 E + G
	本 人	代理人	計												
法 第 48 条 の 2 第 1 項 該 当 者	200	1,329	1,529	710	2,239	1,438	801	2,239	0	2,239	2,083	156	2,239	4	2,087
法 第 49 条 第 2 項 該 当 者	0	0	0	45	45	0	45	45	0	45	45	0	45	0	45
法 第 49 条 第 3 項 該 当 者	0	0	0	5	5	0	5	5	0	5	5	0	5	0	5
法 第 49 条 第 4 項 該 当 者	0	0	0	0	0	0	0	0	0	0	0	0	0	0	0
法 第 49 条 第 7 項 該 当 者	0	0	0	0	0	0	0	0	0	0	0	0	0	0	0
法 第 49 条 第 8 項 該 当 者	0	0	0	0	0	0	0	0	0	0	0	0	0	0	0
法 第 49 条 第 9 項 該 当 者	0	0	0	0	0	0	0	0	0	0	0	0	0	0	0
合 計	200	1,329	1,529	760	2,289	1,438	851	2,289	0	2,289	2,133	156	2,289	4	2,137

(ウ) 郵便による不在者投票数

証 明 書 交 付 者 数	80
投 票 者 数	45

(エ) 代理記載制度を利用した
郵便による不在者投票数

証 明 書 交 付 者 数	10
投 票 者 数	5

(オ) 管理者別不在者投票数（選挙区）

総 計			選挙人の属する市町 村の選挙管理委員会 委員長に対してなし たもの			旅行先・滞在先の市 町村の選挙管理委員 会委員長に対してなし たもの			船長に対してなした もの			郵 便 投 票			病院・老人ホーム・ 国立保養所・身体障 害者支援施設又は保 護施設の長に対して なしたもの			刑事施設の長、警察 留置場の留置業務管 理者に対してなした もの			少年院・少年鑑別所 ・婦人補導院の長に 対してなしたもの			特定国外派遣組織の 長に対してなしたも の			南極地域調査組織の 長に対してなしたも の		
本 人	代 理 投 票	合 計	本 人	代 理 投 票	合 計	本 人	代 理 投 票	合 計	本 人	代 理 投 票	合 計	本 人	代 理 投 票	合 計	本 人	代 理 投 票	合 計	本 人	代 理 投 票	合 計	本 人	代 理 投 票	合 計	本 人	代 理 投 票	合 計	本 人	代 理 投 票	合 計
1,726	411	2,137	4	0	4	562	0	562	0	0	0	45	5	50	1,102	406	1,508	10	0	10	3	0	3	0	0	0	0	0	0

(13) 投票区別点字投票に関する調（選挙区）

投票区	期日前	不在者	当 日	計	投票区	期日前	不在者	当 日	計
番 町	0	0	0	0	東 大 栗	0	0	0	0
八 坂	1	0	2	3	三 津 浜	0	0	0	0
素 鷲 第 一	0	0	0	0	宮 前	0	0	1	1
素 鷲 第 二	2	0	0	2	新 浜	0	0	1	1
素 鷲 第 三	1	0	0	1	高 浜	0	0	0	0
東 雲 第 一	0	0	0	0	由 良	0	0	0	0
東 雲 第 二	0	0	0	0	泊	0	0	0	0
清 水 第 一	0	0	0	0	鷲 ケ 巢	0	0	0	0
清 水 第 二	1	0	2	3	門 田	0	0	0	0
清 水 第 三	3	0	4	7	久 米 第 三	0	0	0	0
味 酒 第 一	0	0	1	1	石 井 第 四	0	0	1	1
味 酒 第 三	2	0	0	2	椿 第 二	0	0	0	0
新 玉	1	0	0	1	さ く ら	0	0	0	0
雄 郡 第 一	1	0	0	1	姫 山	1	0	0	1
雄 郡 第 二	0	0	0	0	小 野 第 二	1	0	0	1
雄 郡 第 三	1	0	0	1	湯 山 第 三	0	0	0	0
た ち ば な	0	0	0	0	城 西	0	0	0	0
五 明	0	0	0	0	伊 台 第 二	0	0	0	0
伊 台 第 一	0	0	0	0	窪 田	0	0	0	0
湯 山 第 一	0	0	0	0	味 生 第 三	1	0	0	1
湯 山 第 二	0	0	0	0	北 条 第 一	0	0	0	0
道 後 第 一	2	0	0	2	北 条 第 二	0	0	0	0
道 後 第 二	1	0	3	4	北 条 第 三	0	0	0	0
道 後 第 三	3	0	0	3	北 条 第 四	0	0	0	0
桑 原 第 一	1	0	1	2	北 条 第 五	0	0	0	0
桑 原 第 二	0	0	0	0	北 条 第 六	0	0	0	0
桑 原 第 三	0	0	0	0	北 条 第 七	0	0	0	0
久 米 第 一	2	0	0	2	北 条 第 八	0	0	0	0
久 米 第 二	0	0	0	0	北 条 第 九	0	0	0	0
小 野 第 一	0	0	0	0	北 条 第 十	0	0	0	0
久 谷 第 一	0	0	0	0	北 条 第 十 一	0	0	0	0
久 谷 第 二	1	0	0	1	北 条 第 十 二	0	0	0	0
久 谷 第 三	0	0	0	0	北 条 第 十 三	0	0	0	0
久 谷 第 四	0	0	0	0	北 条 第 十 四	0	0	0	0
浮 穴	0	0	0	0	北 条 第 十 五	0	0	0	0
石 井 第 一	0	0	0	0	北 条 第 十 六	0	0	0	0
石 井 第 二	0	0	0	0	北 条 第 十 七	0	0	0	0
石 井 第 三	1	0	0	1	北 条 第 十 八	0	0	0	0
椿 第 一	0	0	0	0	北 条 第 十 九	0	0	0	0
余 土	0	0	0	0	北 条 第 二 十	0	0	0	0
垣 生	0	0	0	0	北 条 第 二 十 一	0	0	0	0
生 石 第 一	0	0	0	0	北 条 第 二 十 二	0	0	0	0
生 石 第 二	0	0	0	0	北 条 第 二 十 三	0	0	0	0
味 生 第 一	0	0	0	0	中 島 第 一	0	0	0	0
味 生 第 二	0	0	0	0	中 島 第 二	0	0	0	0
久 枝 第 一	1	0	0	1	中 島 第 三	0	0	0	0
久 枝 第 二	0	0	1	1	中 島 第 四	0	0	0	0
和 氣	0	0	0	0	中 島 第 五	0	0	0	0
潮 見	0	6	0	6	中 島 第 六	0	0	0	0
堀 江	0	0	1	1	合 計	28	6	18	52

味酒第二は欠番

(14) 個人演説会に関する調

(ア) 会 場 数

法第161条第1項第1号 の学校および公民館	法第161条第1項 第2号の公会堂	法第161条第1項第3号の選挙 管理委員会の指定した施設	合 計
447 〔 小学校 57 〕 〔 中学校 29 〕 〔 公民館 357 〕 〔 幼稚園 4 〕	4 〔 市 民 会 館 〕 〔 県 民 文 化 会 館 〕 〔 コ ミ セ ン 〕 〔 北 条 市 民 会 館 〕	9 〔 松 山 市 地 域 交 流 セ ン タ ー 〕 〔 松 山 市 難 波 地 域 活 性 化 セ ン タ ー 〕 〔 松 山 市 栗 井 農 村 環 境 改 善 セ ン タ ー 〕 〔 松 山 市 長 師 農 村 開 発 研 修 集 会 セ ン タ ー 〕 〔 神 浦 地 域 総 合 施 設 〕 〔 松 山 市 津 和 地 地 区 多 目 的 集 会 施 設 〕 〔 松 山 市 畑 里 高 齢 者 健 康 増 進 実 習 館 〕 〔 熊 田 地 域 総 合 施 設 〕 〔 松 山 市 宇 和 間 農 林 漁 業 体 験 実 習 館 〕	460

(イ) 使用状況

<div> <div>区 分</div> <div>候補者</div> </div>	法第161条第1項 第1号の学校およ び公民館		法第161条第1項 第2号の公会堂		法第161条第1項 第3号の市の選挙 管理委員会の指定 した施設		合 計	
	公 費 負 担	候補者 負 担	公 費 負 担	候補者 負 担	公 費 負 担	候補者 負 担	公 費 負 担	候補者 負 担
原田 しんたろう	1	0	0	0	0	0	1	0
計	1	0	0	0	0	0	1	0

(その他の候補者については使用なし)

(15) 公営ポスター掲示場に関する調

(ア) 投票区別設置数

番号	投票区名	設置数	番号	投票区名	設置数	番号	投票区名	設置数
1	番 町	8	36	浮 穴	9	70	窪 田	7
2	八 坂	8	37	石 井 第 一	9	71	味 生 第 三	7
3	素 鷲 第 一	8	38	石 井 第 二	8	101	北 条 第 一	5
4	素 鷲 第 二	9	39	石 井 第 三	10	102	北 条 第 二	5
5	素 鷲 第 三	8	40	椿 第 一	9	103	北 条 第 三	5
6	東 雲 第 一	7	41	余 土	9	104	北 条 第 四	5
7	東 雲 第 二	8	42	垣 生	10	105	北 条 第 五	2
8	清 水 第 一	7	43	生 石 第 一	9	106	北 条 第 六	5
9	清 水 第 二	7	44	生 石 第 二	8	107	北 条 第 七	3
10	清 水 第 三	8	45	味 生 第 一	9	108	北 条 第 八	5
11	味 酒 第 一	10	46	味 生 第 二	8	109	北 条 第 九	1
13	味 酒 第 三	7	47	久 枝 第 一	9	110	北 条 第 十	3
14	新 玉	7	48	久 枝 第 二	8	111	北 条 第 十 一	3
15	雄 郡 第 一	8	49	和 気	9	112	北 条 第 十 二	2
16	雄 郡 第 二	9	50	潮 見	10	113	北 条 第 十 三	3
17	雄 郡 第 三	9	51	堀 江	10	114	北 条 第 十 四	5
18	た ち ば な	9	52	東 大 栗	2	115	北 条 第 十 五	4
19	五 明	3	53	三 津 浜	8	116	北 条 第 十 六	3
20	伊 台 第 一	8	54	宮 前	10	117	北 条 第 十 七	4
21	湯 山 第 一	9	55	新 浜	7	118	北 条 第 十 八	4
22	湯 山 第 二	4	56	高 浜	7	119	北 条 第 十 九	4
23	道 後 第 一	10	57	由 良	4	120	北 条 第 二 十	3
24	道 後 第 二	7	58	泊	4	121	北 条 第 二 十 一	2
25	道 後 第 三	9	59	鷲 ケ 巢	2	122	北 条 第 二 十 二	3
26	桑 原 第 一	10	60	門 田	2	123	北 条 第 二 十 三	2
27	桑 原 第 二	8	61	久 米 第 三	8	201	中 島 第 一	11
28	桑 原 第 三	8	62	石 井 第 四	10	202	中 島 第 二	2
29	久 米 第 一	9	63	椿 第 二	8	203	中 島 第 三	2
30	久 米 第 二	7	64	さ く ら	9	204	中 島 第 四	2
31	小 野 第 一	9	65	姫 山	9	205	中 島 第 五	2
32	久 谷 第 一	10	66	小 野 第 二	10	206	中 島 第 六	2
33	久 谷 第 二	7	67	湯 山 第 三	4			
34	久 谷 第 三	4	68	城 西	9			
35	久 谷 第 四	1	69	伊 台 第 二	4		合 計	637

12 味酒第二は欠番

(イ) 掲示板の区画数

7	5	3	1	<p>参議院選挙区選出議員選挙ポスター掲示場 松山市選挙管理委員会 (ー)</p> <p>投票日 7月20日 忘れずに投票しましょう</p> <p>注意 ○ ポスターは、指定された番号の区画にはつてください。 ○ この掲示場は、衆議院小選挙区選出議員選挙候補者以外の方は使用できません。 ○ 掲示場をこわしたり、ポスターをやぶったりすると罰せられます。</p>
8	6	4	2	

(16) 投票所内氏名掲示に関する調

<p>令和7年7月20日執行 参議院選挙区選出議員選挙候補者氏名掲示 松山市選挙管理委員会</p>				
<p>自由民主党 うえの由佳</p>	<p>無所属 ながえ孝子</p>	<p>チームみらい 川端ゆうすけ</p>	<p>NHK党 斉藤博樹</p>	<p>参政党 原田しんたろう</p>

2. 比 例 代 表

(1) 名簿届出政党等に関する調

届出 番号	名 簿 届 出 政 党 等 の 名 称	略 称	代 表 者 名
1	日 本 共 産 党	共 産 党	田 村 智 子
2	日 本 維 新 の 会	維 新	吉 村 洋 文
3	無 所 属 連 合	む れ ん	内 海 聡
4	日 本 保 守 党	保 守 党	百 田 尚 樹
5	立 憲 民 主 党	民 主 党	野 田 佳 彦
6	参 政 党	参 政	神 谷 宗 幣
7	国 民 民 主 党	民 主 党	玉 木 雄 一 郎
8	チ ー ム み ら い	み ら い	安 野 貴 博
9	日 本 誠 真 会	誠 真 会	吉 野 敏 明
10	社 会 民 主 党	社 民 党	福 島 瑞 穂
11	れ い わ 新 選 組	れ い わ	山 本 太 郎
12	日 本 改 革 党	改 革 党	沓 澤 亮 治
13	自 由 民 主 党	自 民 党	石 破 茂
14	再 生 の 道	再 生	石 丸 伸 二
15	公 明 党	公 明	斉 藤 鉄 夫
16	N H K 党	N H K	立 花 孝 志

(2) 選挙事務所に関する調（松山市関係）

名簿届出政党等の名称	選 挙 事 務 所 の 所 在 地	連絡先電話番号
日 本 共 産 党	愛媛県松山市立花1-3-44	089-943-5971
立 憲 民 主 党	愛媛県松山市大手町1-1-6 1F	089-947-8522
国 民 民 主 党	愛媛県松山市味酒町3丁目9	089-950-4139
社 会 民 主 党	愛媛県松山市宮田町8番地6	089-941-6065
自 由 民 主 党	愛媛県松山市勝山町1丁目8-1	089-986-8707
公 明 党	愛媛県松山市西石井1-9-15	089-956-9221

(3) 投票区別投票結果に関する調（比例代表）

番号	投票区名	当日有権者数			投票所投票者数			期日前投票	
		男	女	計	男	女	計	男	女
1	番 町	1,319	1,792	3,111	356	432	788	451	639
2	八 坂	1,930	2,448	4,378	563	627	1,190	451	610
3	素 鷲 第 一	1,763	2,115	3,878	616	635	1,251	266	370
4	素 鷲 第 二	2,815	3,325	6,140	737	783	1,520	559	786
5	素 鷲 第 三	2,855	3,294	6,149	906	922	1,828	478	616
6	東 雲 第 一	1,370	1,771	3,141	443	558	1,001	304	415
7	東 雲 第 二	1,966	2,433	4,399	564	568	1,132	642	867
8	清 水 第 一	2,185	2,045	4,230	633	539	1,172	490	587
9	清 水 第 二	1,358	1,618	2,976	420	404	824	312	499
10	清 水 第 三	3,279	3,665	6,944	979	981	1,960	841	1,065
11	味 酒 第 一	5,947	7,055	13,002	1,452	1,345	2,797	1,948	2,768
13	味 酒 第 三	1,996	2,433	4,429	636	641	1,277	559	822
14	新 玉	1,727	2,358	4,085	370	418	788	642	958
15	雄 郡 第 一	1,422	1,866	3,288	441	498	939	338	490
16	雄 郡 第 二	3,057	3,795	6,852	936	962	1,898	762	1,087
17	雄 郡 第 三	4,918	5,638	10,556	1,528	1,470	2,998	1,083	1,477
18	た ち ば な	3,986	4,618	8,604	1,238	1,213	2,451	910	1,225
19	五 明	171	196	367	51	44	95	42	53
20	伊 台 第 一	1,763	1,979	3,742	527	465	992	439	561
21	湯 山 第 一	1,845	2,235	4,080	598	667	1,265	379	473
22	湯 山 第 二	105	121	226	36	32	68	21	20
23	道 後 第 一	3,778	4,589	8,367	1,165	1,264	2,429	1,093	1,381
24	道 後 第 二	1,844	2,382	4,226	566	618	1,184	559	784
25	道 後 第 三	2,951	3,403	6,354	916	943	1,859	738	931
26	桑 原 第 一	4,872	5,749	10,621	1,767	1,901	3,668	1,041	1,337
27	桑 原 第 二	2,776	3,386	6,162	918	1,025	1,943	492	708
28	桑 原 第 三	2,013	2,378	4,391	766	808	1,574	367	482
29	久 米 第 一	4,295	5,080	9,375	1,264	1,353	2,617	1,200	1,484
30	久 米 第 二	2,119	2,456	4,575	670	703	1,373	453	562
31	小 野 第 一	3,083	3,527	6,610	960	935	1,895	870	1,049
32	久 谷 第 一	3,183	3,443	6,626	865	881	1,746	829	907
33	久 谷 第 二	519	582	1,101	164	164	328	124	148
34	久 谷 第 三	114	133	247	28	25	53	41	42
35	久 谷 第 四	15	12	27	6	4	10	1	2
36	浮 穴	3,578	4,120	7,698	1,097	1,134	2,231	872	1,102

* 味酒第二は欠番

者 数	不在者投票者数			投 票 者 総 数			投 票 率		
計	男	女	計	男	女	計	男	女	計
1,090	11	7	18	818	1,078	1,896	62.02	60.16	60.95
1,061	13	15	28	1,027	1,252	2,279	53.21	51.14	52.06
636	5	7	12	887	1,012	1,899	50.31	47.85	48.97
1,345	8	16	24	1,304	1,585	2,889	46.32	47.67	47.05
1,094	9	12	21	1,393	1,550	2,943	48.79	47.06	47.86
719	10	9	19	757	982	1,739	55.26	55.45	55.36
1,509	8	12	20	1,214	1,447	2,661	61.75	59.47	60.49
1,077	10	10	20	1,133	1,136	2,269	51.85	55.55	53.64
811	6	6	12	738	909	1,647	54.34	56.18	55.34
1,906	12	14	26	1,832	2,060	3,892	55.87	56.21	56.05
4,716	43	35	78	3,443	4,148	7,591	57.89	58.80	58.38
1,381	13	13	26	1,208	1,476	2,684	60.52	60.67	60.60
1,600	16	12	28	1,028	1,388	2,416	59.53	58.86	59.14
828	7	6	13	786	994	1,780	55.27	53.27	54.14
1,849	13	16	29	1,711	2,065	3,776	55.97	54.41	55.11
2,560	14	15	29	2,625	2,962	5,587	53.38	52.54	52.93
2,135	16	11	27	2,164	2,449	4,613	54.29	53.03	53.61
95	2	12	14	95	109	204	55.56	55.61	55.59
1,000	22	23	45	988	1,049	2,037	56.04	53.01	54.44
852	9	17	26	986	1,157	2,143	53.44	51.77	52.52
41	2	3	5	59	55	114	56.19	45.45	50.44
2,474	30	25	55	2,288	2,670	4,958	60.56	58.18	59.26
1,343	12	8	20	1,137	1,410	2,547	61.66	59.19	60.27
1,669	50	67	117	1,704	1,941	3,645	57.74	57.04	57.37
2,378	21	22	43	2,829	3,260	6,089	58.07	56.71	57.33
1,200	12	12	24	1,422	1,745	3,167	51.22	51.54	51.40
849	15	15	30	1,148	1,305	2,453	57.03	54.88	55.86
2,684	19	20	39	2,483	2,857	5,340	57.81	56.24	56.96
1,015	11	15	26	1,134	1,280	2,414	53.52	52.12	52.77
1,919	15	21	36	1,845	2,005	3,850	59.84	56.85	58.25
1,736	65	72	137	1,759	1,860	3,619	55.26	54.02	54.62
272	2	1	3	290	313	603	55.88	53.78	54.77
83	0	4	4	69	71	140	60.53	53.38	56.68
3	1	0	1	8	6	14	53.33	50.00	51.85
1,974	12	15	27	1,981	2,251	4,232	55.37	54.64	54.98

番号	投票区名	当日有権者数			投票所投票者数			期日前投票	
		男	女	計	男	女	計	男	女
37	石井第一	2,765	3,353	6,118	782	816	1,598	681	927
38	石井第二	3,386	3,819	7,205	1,030	1,074	2,104	843	1,031
39	石井第三	5,268	6,063	11,331	1,784	1,804	3,588	1,159	1,489
40	椿第一	3,650	4,253	7,903	1,155	1,283	2,438	839	1,082
41	余土	4,412	5,062	9,474	1,363	1,428	2,791	1,113	1,351
42	垣生	4,583	4,984	9,567	1,407	1,349	2,756	1,050	1,350
43	生石第一	4,299	4,920	9,219	1,469	1,531	3,000	849	1,117
44	生石第二	1,873	1,953	3,826	609	547	1,156	375	454
45	味生第一	4,505	5,101	9,606	1,218	1,233	2,451	1,305	1,719
46	味生第二	2,581	2,943	5,524	745	740	1,485	625	847
47	久枝第一	4,330	4,941	9,271	1,463	1,474	2,937	1,001	1,320
48	久枝第二	3,415	3,734	7,149	1,170	1,159	2,329	701	903
49	和気	4,494	5,310	9,804	1,265	1,263	2,528	1,125	1,501
50	潮見	3,866	4,322	8,188	1,280	1,303	2,583	755	1,012
51	堀江	4,438	4,973	9,411	1,167	1,132	2,299	1,102	1,364
52	東大栗	69	91	160	24	27	51	18	29
53	三津浜	1,771	2,130	3,901	486	470	956	464	639
54	宮前	5,382	6,382	11,764	1,351	1,335	2,686	1,535	2,056
55	新浜	1,956	2,309	4,265	409	384	793	675	905
56	高浜	722	847	1,569	211	232	443	135	184
57	由良	129	163	292	38	38	76	47	67
58	泊	128	164	292	49	56	105	23	33
59	鷺ヶ巣	56	66	122	18	24	42	16	23
60	門田	75	88	163	40	30	70	11	21
61	久米第三	3,421	3,940	7,361	1,127	1,205	2,332	733	929
62	石井第四	4,935	5,743	10,678	1,513	1,617	3,130	1,019	1,299
63	椿第二	2,372	2,811	5,183	869	943	1,812	419	557
64	さくら	4,299	5,036	9,335	1,463	1,538	3,001	985	1,248
65	姫山	2,414	2,802	5,216	792	786	1,578	593	792
66	小野第二	3,124	3,528	6,652	947	973	1,920	896	1,067
67	湯山第三	1,229	1,350	2,579	608	645	1,253	192	230
68	城西	4,273	4,770	9,043	1,386	1,341	2,727	1,020	1,362
69	伊台第二	573	668	1,241	234	217	451	150	197
70	窪田	2,199	2,629	4,828	811	882	1,693	448	590
71	味生第三	2,121	2,360	4,481	471	436	907	605	804
旧松山市計		182,030	211,648	393,678	55,936	57,277	113,213	44,104	57,806

者 数	不在者投票者数			投 票 者 総 数			投 票 率		
計	男	女	計	男	女	計	男	女	計
1,608	17	26	43	1,480	1,769	3,249	53.53	52.76	53.11
1,874	9	11	20	1,882	2,116	3,998	55.58	55.41	55.49
2,648	22	20	42	2,965	3,313	6,278	56.28	54.64	55.41
1,921	11	17	28	2,005	2,382	4,387	54.93	56.01	55.51
2,464	18	38	56	2,494	2,817	5,311	56.53	55.65	56.06
2,400	14	15	29	2,471	2,714	5,185	53.92	54.45	54.20
1,966	27	11	38	2,345	2,659	5,004	54.55	54.04	54.28
829	4	1	5	988	1,002	1,990	52.75	51.31	52.01
3,024	22	13	35	2,545	2,965	5,510	56.49	58.13	57.36
1,472	11	13	24	1,381	1,600	2,981	53.51	54.37	53.96
2,321	13	14	27	2,477	2,808	5,285	57.21	56.83	57.01
1,604	12	13	25	1,883	2,075	3,958	55.14	55.57	55.36
2,626	26	27	53	2,416	2,791	5,207	53.76	52.56	53.11
1,767	23	27	50	2,058	2,342	4,400	53.23	54.19	53.74
2,466	27	34	61	2,296	2,530	4,826	51.74	50.87	51.28
47	0	1	1	42	57	99	60.87	62.64	61.88
1,103	13	7	20	963	1,116	2,079	54.38	52.39	53.29
3,591	18	21	39	2,904	3,412	6,316	53.96	53.46	53.69
1,580	11	3	14	1,095	1,292	2,387	55.98	55.95	55.97
319	3	6	9	349	422	771	48.34	49.82	49.14
114	0	2	2	85	107	192	65.89	65.64	65.75
56	2	3	5	74	92	166	57.81	56.10	56.85
39	0	1	1	34	48	82	60.71	72.73	67.21
32	1	1	2	52	52	104	69.33	59.09	63.80
1,662	17	6	23	1,877	2,140	4,017	54.87	54.31	54.57
2,318	31	38	69	2,563	2,954	5,517	51.94	51.44	51.67
976	11	5	16	1,299	1,505	2,804	54.76	53.54	54.10
2,233	23	17	40	2,471	2,803	5,274	57.48	55.66	56.50
1,385	7	10	17	1,392	1,588	2,980	57.66	56.67	57.13
1,963	14	11	25	1,857	2,051	3,908	59.44	58.13	58.75
422	5	6	11	805	881	1,686	65.50	65.26	65.37
2,382	39	29	68	2,445	2,732	5,177	57.22	57.27	57.25
347	6	7	13	390	421	811	68.06	63.02	65.35
1,038	9	14	23	1,268	1,486	2,754	57.66	56.52	57.04
1,409	4	8	12	1,080	1,248	2,328	50.92	52.88	51.95
101,910	984	1,044	2,028	101,024	116,127	217,151	55.50	54.87	55.16

番号	投票区名	当日有権者数			投票所投票者数			期日前投票	
		男	女	計	男	女	計	男	女
101	北条第一	865	1,025	1,890	237	250	487	257	309
102	北条第二	1,008	1,152	2,160	254	232	486	298	389
103	北条第三	1,124	1,299	2,423	230	221	451	356	441
104	北条第四	645	702	1,347	179	145	324	161	189
105	北条第五	76	91	167	38	36	74	15	18
106	北条第六	680	743	1,423	204	146	350	193	219
107	北条第七	115	140	255	35	35	70	39	57
108	北条第八	394	420	814	136	125	261	68	93
109	北条第九	34	39	73	16	12	28	13	18
110	北条第十	88	116	204	32	38	70	21	22
111	北条第十一	108	91	199	25	21	46	28	30
112	北条第十二	42	55	97	16	13	29	16	22
113	北条第十三	71	84	155	23	17	40	19	28
114	北条第十四	597	683	1,280	222	216	438	117	156
115	北条第十五	580	658	1,238	179	182	361	133	189
116	北条第十六	543	688	1,231	182	186	368	105	152
117	北条第十七	301	334	635	99	81	180	68	94
118	北条第十八	869	997	1,866	286	306	592	154	202
119	北条第十九	800	959	1,759	252	274	526	188	252
120	北条第二十	456	500	956	123	98	221	123	163
121	北条第二十一	317	370	687	84	92	176	97	130
122	北条第二十二	147	161	308	44	37	81	45	44
123	北条第二十三	60	61	121	14	10	24	19	25
旧北条市計		9,920	11,368	21,288	2,910	2,773	5,683	2,533	3,242

者 数	不在者投票者数			投 票 者 総 数			投 票 率		
計	男	女	計	男	女	計	男	女	計
566	1	0	1	495	559	1,054	57.23	54.54	55.77
687	1	5	6	553	626	1,179	54.86	54.34	54.58
797	3	3	6	589	665	1,254	52.40	51.19	51.75
350	2	2	4	342	336	678	53.02	47.86	50.33
33	0	1	1	53	55	108	69.74	60.44	64.67
412	4	4	8	401	369	770	58.97	49.66	54.11
96	1	0	1	75	92	167	65.22	65.71	65.49
161	1	1	2	205	219	424	52.03	52.14	52.09
31	0	0	0	29	30	59	85.29	76.92	80.82
43	0	0	0	53	60	113	60.23	51.72	55.39
58	0	0	0	53	51	104	49.07	56.04	52.26
38	0	0	0	32	35	67	76.19	63.64	69.07
47	1	0	1	43	45	88	60.56	53.57	56.77
273	2	3	5	341	375	716	57.12	54.90	55.94
322	0	4	4	312	375	687	53.79	56.99	55.49
257	4	0	4	291	338	629	53.59	49.13	51.10
162	1	0	1	168	175	343	55.81	52.40	54.02
356	9	5	14	449	513	962	51.67	51.45	51.55
440	5	2	7	445	528	973	55.63	55.06	55.32
286	2	1	3	248	262	510	54.39	52.40	53.35
227	2	1	3	183	223	406	57.73	60.27	59.10
89	0	0	0	89	81	170	60.54	50.31	55.19
44	0	1	1	33	36	69	55.00	59.02	57.02
5,775	39	33	72	5,482	6,048	11,530	55.26	53.20	54.16

番 号	投票区名	当 日 有 権 者 数			投票所投票者数			期 日 前 投 票	
		男	女	計	男	女	計	男	女
201	中 島 第 一	874	1,081	1,955	124	141	265	409	465
202	中 島 第 二	120	132	252	50	52	102	37	34
203	中 島 第 三	103	116	219	47	57	104	18	21
204	中 島 第 四	31	36	67	15	20	35	7	7
205	中 島 第 五	69	92	161	31	38	69	8	21
206	中 島 第 六	34	34	68	11	13	24	6	10
旧中島町計		1,231	1,491	2,722	278	321	599	485	558
松山市全体(国内)		193,181	224,507	417,688	59,124	60,371	119,495	47,122	61,606

	当 日 有 権 者 数			投票所投票者数			期 日 前 投 票 者 数		
	男	女	計	男	女	計	男	女	計
在 外 投 票 (国外)	73	123	196	0	0	0	0	1	1
国 内 + 国 外	193,254	224,630	417,884	59,124	60,371	119,495	47,122	61,607	108,729

者 数	不在者投票者数			投 票 者 総 数			投 票 率		
計	男	女	計	男	女	計	男	女	計
874	4	19	23	537	625	1,162	61.44	57.82	59.44
71	1	0	1	88	86	174	73.33	65.15	69.05
39	0	1	1	65	79	144	63.11	68.10	65.75
14	0	0	0	22	27	49	70.97	75.00	73.13
29	1	1	2	40	60	100	57.97	65.22	62.11
16	1	0	1	18	23	41	52.94	67.65	60.29
1,043	7	21	28	770	900	1,670	62.55	60.36	61.35
108,728	1,030	1,098	2,128	107,276	123,075	230,351	55.53	54.82	55.15

不在者投票者数			在 外 投 票 者 数			投 票 者 総 数			投 票 率		
男	女	計	男	女	計	男	女	計	男	女	計
0	0	0	28	16	44	28	17	45	38.36	13.82	22.96
1,030	1,098	2,128	28	16	44	107,304	123,092	230,396	55.52	54.80	55.13

(4) 期日前投票に関する調（比例代表）

(ア) 日別期日前投票数（比例代表）

期 日 前 票 所 名	月 日	7/4	7/5	7/6	7/7	7/8	7/9	7/10	7/11	7/12	7/13	7/14	7/15	7/16	7/17	7/18	7/19	合 計
	曜 日 天 候	金 晴	土 曇後晴	日 曇後晴	月 晴	火 晴後曇	水 晴	木 晴後曇	金 晴後雨	土 曇後雨	日 晴後曇	月 雨後曇	火 晴	水 晴	木 曇後雨	金 雨後曇	土 曇	
第1期期日前投票所(本 庁)		478	1,085	1,132	839	741	878	717	803	1,380	807	415	587	612	585	730	1,085	12,874
第2期期日前投票所(伊 台)		—	—	—	—	—	—	—	—	—	349	198	218	205	171	225	306	1,672
第3期期日前投票所(道 後)		—	—	—	—	—	—	—	—	—	792	420	693	679	497	654	942	4,677
第4期期日前投票所(久 米)		—	—	—	—	—	—	—	—	—	915	552	719	794	675	814	1,204	5,673
第5期期日前投票所(小 野)		—	—	—	—	—	—	—	—	—	624	367	484	522	452	571	700	3,720
第6期期日前投票所(久 谷)		—	—	—	—	—	—	—	—	—	326	216	297	289	227	325	405	2,085
第7期期日前投票所(浮 穴)		—	—	—	—	—	—	—	—	—	372	248	283	283	246	311	365	2,108
第8期期日前投票所(石 井)		—	—	—	—	—	—	—	—	—	1,501	974	1,318	1,227	1,171	1,159	1,896	9,246
第9期期日前投票所(垣 生)		—	—	—	—	—	—	—	—	—	536	324	444	443	319	374	500	2,940
第10期期日前投票所(味 生)		—	—	—	—	—	—	—	—	—	907	456	732	647	551	613	1,009	4,915
第11期期日前投票所(久 枝)		—	—	—	—	—	—	—	—	—	697	407	501	479	448	489	736	3,757
第12期期日前投票所(和 気)		—	—	—	—	—	—	—	—	—	447	258	344	333	292	343	430	2,447
第13期期日前投票所(堀 江)		—	—	—	—	—	—	—	—	—	295	202	297	286	227	295	376	1,978
第14期期日前投票所(三津浜)		—	—	—	—	—	—	—	—	—	1,035	684	853	707	568	612	968	5,427
第15期期日前投票所(興居島)		—	—	—	—	—	—	—	—	—	17	21	17	17	35	37	32	176
第16期期日前投票所(北 条)		—	—	—	—	—	—	—	—	—	839	549	611	643	572	637	871	4,722
第17期期日前投票所(中 島)		—	—	—	—	—	—	—	—	—	66	69	90	58	62	116	80	541
第18期期日前投票所(余 土)		—	—	—	—	—	—	—	—	—	628	345	392	441	360	478	745	3,389
第19期期日前投票所(フジグラン)		—	—	—	—	—	—	—	—	—	3,571	2,788	3,396	3,285	2,759	3,289	4,623	23,711
第20期期日前投票所(高島屋)		—	—	—	—	—	—	—	—	—	1,814	1,183	1,523	1,488	1,321	1,512	1,999	10,840
第21期期日前投票所(松山大学)		—	—	—	—	—	—	—	—	—	—	—	—	170	175	186	—	531
第22期期日前投票所(愛媛大学)		—	—	—	—	—	—	—	—	—	—	—	—	272	280	302	—	854
上 怒 和 期 日 前 投 票 所		—	—	—	—	—	—	—	—	—	—	—	—	—	65	—	—	65
津 和 地 期 日 前 投 票 所		—	—	—	—	—	—	—	—	—	—	—	29	—	—	—	—	29
二 神 期 日 前 投 票 所		—	—	—	—	—	—	—	—	—	—	—	11	—	—	—	—	11
陸 月 期 日 前 投 票 所		—	—	—	—	—	—	—	—	—	—	—	—	—	22	—	—	22
野 忽 那 期 日 前 投 票 所		—	—	—	—	—	—	—	—	—	—	—	—	11	—	—	—	11
釣 島 期 日 前 投 票 所		—	—	—	—	—	—	—	—	—	—	—	—	14	—	—	—	14
安 居 島 期 日 前 投 票 所		—	—	—	—	—	—	—	—	—	—	—	—	5	—	—	—	5
九 川 期 日 前 投 票 所		—	—	—	—	—	—	—	—	—	—	—	—	—	—	—	3	3
宇 和 間 期 日 前 投 票 所		—	—	—	—	—	—	—	—	—	—	—	32	—	—	—	—	32
熊 田 期 日 前 投 票 所		—	—	—	—	—	—	—	—	—	—	—	26	—	—	—	—	26
吉 木 期 日 前 投 票 所		—	—	—	—	—	—	—	—	—	—	—	25	—	—	—	—	25
饒 期 日 前 投 票 所		—	—	—	—	—	—	—	—	—	—	—	—	32	—	—	—	32
畑 里 期 日 前 投 票 所		—	—	—	—	—	—	—	—	—	—	—	—	12	—	—	—	12
中 島 粟 井 期 日 前 投 票 所		—	—	—	—	—	—	—	—	—	—	—	—	18	—	—	—	18
長 師 期 日 前 投 票 所		—	—	—	—	—	—	—	—	—	—	—	—	—	39	—	—	39
宮 野 期 日 前 投 票 所		—	—	—	—	—	—	—	—	—	—	—	—	—	44	—	—	44
神 浦 期 日 前 投 票 所		—	—	—	—	—	—	—	—	—	—	—	—	—	58	—	—	58
合 計		478	1,085	1,132	839	741	878	717	803	1,380	16,538	10,676	13,922	13,972	12,221	14,072	19,275	108,729

(イ) 時間別期日前投票数（比例代表）

投票者数 時 間	男	女	計
	投票者数 (人)	投票者数 (人)	投票者数 (人)
9：00 現在	1,368	1,225	2,593
10：00 現在	4,490	5,273	9,763
11：00 現在	5,973	7,823	13,796
12：00 現在	5,049	6,781	11,830
13：00 現在	4,416	5,940	10,356
14：00 現在	4,502	5,869	10,371
15：00 現在	4,417	5,728	10,145
16：00 現在	3,934	5,352	9,286
17：00 現在	3,557	4,846	8,403
18：00 現在	3,268	4,724	7,992
19：00 現在	3,546	4,719	8,265
20：00 現在	2,602	3,327	5,929
合 計	47,122	61,607	108,729

(5) 不在者投票に関する調（比例代表）

(ア) 日別不在者投票数（比例代表）

区 分	月 日	7/4	7/5	7/6	7/7	7/8	7/9	7/10	7/11	7/12	7/13	7/14	7/15	7/16	7/17	7/18	7/19	7/20	合 計
	曜 日	金	土	日	月	火	水	木	金	土	日	月	火	水	木	金	土	日	
	天 候	晴	曇後晴	曇後晴	晴	晴後曇	晴	晴後曇	晴後雨	曇後雨	晴後曇	雨後曇	晴	晴	曇後雨	雨後曇	曇	晴	
17歳等の選挙人		0	1	0	0	0	0	0	0	0	2	0	0	0	0	1	0	0	4
病 院 施 設 等		0	0	0	11	0	56	39	46	1	0	21	220	445	252	350	71	0	1,512
そ の 他		0	2	0	4	4	2	45	22	21	35	45	51	48	44	75	98	116	612
合 計		0	3	0	15	4	58	84	68	22	37	66	271	493	296	426	169	116	2,128

(イ) 事由別不在者投票数（比例代表）

内 容 事由別区分	投 票 用 紙 等 の 請 求 件 数					交 付					投 票				
	直 接			郵 送	合 計 A	直 接 B	郵 送 C	計 B + C	交 付 を 拒 絶 し た の も D	合 計 B + C + D = A	投票者数 E	投票しな かったもの F	計 E + F = B + C	船員で他の指 定市区町村の 選管から不在 者投票用紙の 交付を受けて投 票したもの G	合 計 E + G
	本 人	代理人	計												
法第48条の2第1項 該 当 者	200	1,319	1,519	711	2,230	1,428	802	2,230	0	2,230	2,074	156	2,230	4	2,078
法 第 49 条 第 2 項 該 当 者	0	0	0	45	45	0	45	45	0	45	45	0	45	0	45
法 第 49 条 第 3 項 該 当 者	0	0	0	5	5	0	5	5	0	5	5	0	5	0	5
法 第 49 条 第 4 項 該 当 者	0	0	0	0	0	0	0	0	0	0	0	0	0	0	0
法 第 49 条 第 7 項 該 当 者	0	0	0	0	0	0	0	0	0	0	0	0	0	0	0
法 第 49 条 第 8 項 該 当 者	0	0	0	0	0	0	0	0	0	0	0	0	0	0	0
法 第 49 条 第 9 項 該 当 者	0	0	0	0	0	0	0	0	0	0	0	0	0	0	0
合 計	200	1,319	1,519	761	2,280	1,428	852	2,280	0	2,280	2,124	156	2,280	4	2,128

(ウ) 郵便による不在者投票数

証 明 書 交 付 者 数	80
投 票 者 数	45

(エ) 代理記載制度を利用した
郵便による不在者投票数

証 明 書 交 付 者 数	10
投 票 者 数	5

(オ) 管理者別不在者投票数（選挙区）

総 計			選挙人の属する市町 村の選挙管理委員会 委員長に対してなし たもの			旅行先・滞在先の市 町村の選挙管理委員 会委員長に対してなし たもの			船長に対してなした もの			郵 便 投 票			病院・老人ホーム・ 国立保養所・身体障 害者支援施設又は保 護施設の長に対して なしたもの			刑事施設の長、警察 留置場の留置業務管 理者に対してなした もの			少年院・少年鑑別所 ・婦人補導院の長に 対してなしたもの			特定国外派遣組織の 長に対してなしたも の			南極地域調査組織の 長に対してなしたも の		
本 人	代 理 投 票	合 計	本 人	代 理 投 票	合 計	本 人	代 理 投 票	合 計	本 人	代 理 投 票	合 計	本 人	代 理 投 票	合 計	本 人	代 理 投 票	合 計	本 人	代 理 投 票	合 計	本 人	代 理 投 票	合 計	本 人	代 理 投 票	合 計	本 人	代 理 投 票	合 計
1,726	411	2,137	4	0	4	562	0	562	0	0	0	45	5	50	1,092	407	1,499	10	0	10	3	0	3	0	0	0	0	0	0

(6) 投票区別点字投票に関する調（比例代表）

投票区	期日前	不在者	当 日	計	投票区	期日前	不在者	当 日	計
番 町	0	0	0	0	東 大 栗	0	0	0	0
八 坂	1	0	2	3	三 津 浜	0	0	0	0
素 鷲 第 一	0	0	0	0	宮 前	0	0	1	1
素 鷲 第 二	2	0	0	2	新 浜	0	0	1	1
素 鷲 第 三	1	0	0	1	高 浜	0	0	0	0
東 雲 第 一	0	0	0	0	由 良	0	0	0	0
東 雲 第 二	0	0	0	0	泊	0	0	0	0
清 水 第 一	0	0	0	0	鷲 ケ 巢	0	0	0	0
清 水 第 二	1	0	2	3	門 田	0	0	0	0
清 水 第 三	3	0	4	7	久 米 第 三	0	0	0	0
味 酒 第 一	0	0	1	1	石 井 第 四	0	0	1	1
味 酒 第 三	2	0	0	2	椿 第 二	0	0	0	0
新 玉	1	0	0	1	さ く ら	0	0	0	0
雄 郡 第 一	1	0	0	1	姫 山	1	0	0	1
雄 郡 第 二	0	0	0	0	小 野 第 二	1	0	0	1
雄 郡 第 三	1	0	0	1	湯 山 第 三	0	0	0	0
た ち ば な	0	0	0	0	城 西	0	0	0	0
五 明	0	0	0	0	伊 台 第 二	0	0	0	0
伊 台 第 一	0	0	0	0	窪 田	0	0	0	0
湯 山 第 一	0	0	0	0	味 生 第 三	1	0	0	1
湯 山 第 二	0	0	0	0	北 条 第 一	0	0	0	0
道 後 第 一	2	0	0	2	北 条 第 二	0	0	0	0
道 後 第 二	1	0	3	4	北 条 第 三	0	0	0	0
道 後 第 三	3	0	0	3	北 条 第 四	0	0	0	0
桑 原 第 一	1	0	1	2	北 条 第 五	0	0	0	0
桑 原 第 二	0	0	0	0	北 条 第 六	0	0	0	0
桑 原 第 三	0	0	0	0	北 条 第 七	0	0	0	0
久 米 第 一	2	0	0	2	北 条 第 八	0	0	0	0
久 米 第 二	0	0	0	0	北 条 第 九	0	0	0	0
小 野 第 一	0	0	0	0	北 条 第 十	0	0	0	0
久 谷 第 一	0	0	0	0	北 条 第 十 一	0	0	0	0
久 谷 第 二	1	0	0	1	北 条 第 十 二	0	0	0	0
久 谷 第 三	0	0	0	0	北 条 第 十 三	0	0	0	0
久 谷 第 四	0	0	0	0	北 条 第 十 四	0	0	0	0
浮 穴	0	0	0	0	北 条 第 十 五	0	0	0	0
石 井 第 一	0	0	0	0	北 条 第 十 六	0	0	0	0
石 井 第 二	0	0	0	0	北 条 第 十 七	0	0	0	0
石 井 第 三	1	0	0	1	北 条 第 十 八	0	0	0	0
椿 第 一	0	0	0	0	北 条 第 十 九	0	0	0	0
余 土	0	0	0	0	北 条 第 二 十	0	0	0	0
垣 生	0	0	0	0	北 条 第 二 十 一	0	0	0	0
生 石 第 一	0	0	0	0	北 条 第 二 十 二	0	0	0	0
生 石 第 二	0	0	0	0	北 条 第 二 十 三	0	0	0	0
味 生 第 一	0	0	0	0	中 島 第 一	0	0	0	0
味 生 第 二	0	0	0	0	中 島 第 二	0	0	0	0
久 枝 第 一	1	0	0	1	中 島 第 三	0	0	0	0
久 枝 第 二	0	0	1	1	中 島 第 四	0	0	0	0
和 氣	0	0	0	0	中 島 第 五	0	0	0	0
潮 見	0	6	0	6	中 島 第 六	0	0	0	0
堀 江	0	0	1	1	合 計	28	6	18	52

味酒第二は欠番

(7) 名簿届出政党等名称等及び名簿登載者氏名揭示に関する調

[illegible]

第3. 開 票 関 係 資 料

1. (選 挙 区)
2. (比 例 代 表)
3. (開票所配置図)

第3 開票関係資料

1. 選挙区

(1) 候補者別得票数に関する調

当 落	候 補 者 氏 名	党 派	得 票 数	
			松 山 市	愛 媛 県
当	な が え ^{たか} 孝 ^こ 子	無 所 属	106,231	287,853
落	う え の ^ゆ 由 ^か 佳	自 由 民 主 党	59,875	173,890
落	^{はら} 原 ^だ 田 しんたろう	参 政 党	49,633	124,636
落	^{さい} 斉 ^{とう} 藤 ^{ひろ} 博 ^き 樹	N H K 党	3,336	8,353
落	^{かわ} 川 ^{ばた} 端 ゆうすけ	チー ム み ら い	6,973	15,150

(2) 開票所に関する調

開 票 区	開 票 場 所	所 在 地
松 山 市 開 票 区	松山市総合コミュニティセンター メインアリーナ	松山市湊町七丁目5番地

(3) 立会人に関する調

開 票 区 数	立会人の数	党 派 別 内 訳		選挙管理委員会が 選 任 し た 者
		参 政 党	自 由 民 主 党	
1	3	1	1	1

(4) 候補者別市町別得票数に関する調

政党 候補者名 開票区名	無 所 属 ながえ 孝子	自由民主党 うえの 由佳	参 政 党 原田しんたろう	N H K 党 斉 藤 博 樹	チームみらい 川端ゆうすけ	得 票 数 計
松 山 市	106,231	59,875	49,633	3,336	6,973	226,048
今 治 市	30,298	19,682	13,223	908	1,591	65,702
宇 和 島 市	15,566	11,196	5,779	347	539	33,427
八 幡 浜 市	7,677	4,879	2,472	141	226	15,395
新 居 浜 市	24,081	12,596	12,236	827	1,294	51,034
西 条 市	24,000	11,855	10,300	720	1,266	48,141
大 洲 市	9,129	6,737	3,136	196	324	19,522
伊 予 市	8,619	5,207	3,276	214	368	17,684
四国中央市	15,786	10,786	8,376	526	747	36,221
西 予 市	9,334	5,602	2,529	199	255	17,919
東 温 市	7,698	4,542	3,362	223	420	16,245
上 島 町	1,240	1,489	649	35	59	3,472
越 智 郡	1,240	1,489	649	35	59	3,472
久万高原町	1,807	1,541	512	39	60	3,959
上 浮 穴 郡	1,807	1,541	512	39	60	3,959
松 前 町	7,133	4,098	3,124	234	346	14,935
砥 部 町	5,102	3,020	1,918	149	230	10,419
伊 予 郡	12,235	7,118	5,042	383	576	25,354
内 子 町	3,763	2,804	1,025	53	105	7,750
喜 多 郡	3,763	2,804	1,025	53	105	7,750
伊 方 町	1,949	1,559	536	42	56	4,142
西 宇 和 郡	1,949	1,559	536	42	56	4,142
松 野 町	882	742	263	24	32	1,943
鬼 北 町	2,688	1,581	721	41	92	5,123
北 宇 和 郡	3,570	2,323	984	65	124	7,066
愛 南 町	4,870	4,099	1,566	99	167	10,801
南 宇 和 郡	4,870	4,099	1,566	99	167	10,801
市 計	258,419	152,957	114,322	7,637	14,003	547,338
町 計	29,434	20,933	10,314	716	1,147	62,544
県 計	287,853	173,890	124,636	8,353	15,150	609,882

(5) 開票速報に関する調

速報時間 候補者氏名	23:00	23:30	0:00	0:03
ながえ 孝 子	5,000	80,000	105,594	106,231
うえの 由 佳	5,000	40,000	58,966	59,875
原田しんたろう	5,000	20,000	48,912	49,633
斉 藤 博 樹	500	2,500	3,264	3,336
川 端 ゆうすけ	2,000	6,000	6,923	6,973
開 票 総 数	17,500	148,500	223,659	226,048
開 票 率 (%)	7.60	64.45	97.07	100
備 考	有 権 者 数	417,884	有 効 投 票	226,048
	投 票 者 数	230,412	無 効 投 票	4,363
	開 票 総 数	230,411	無 効 投 票 率	1.89%
	投 票 率	55.14%	持ち帰りと推定 さ れ る 票	1
			不 受 理 票	0
※開票開始時刻 午後9時40分・投票用紙計数機45台使用				

(6) 無効投票に関する調

所定の用紙を用いないもの	0	候補者の氏名を自書しないもの	0
候補者でない者又は候補者となることができない者の氏名を記載したもの	924	候補者の何人を記載したかを確認し難 いもの	15
		白紙投票	2,271
2人以上の候補者の氏名を記載したもの	5	単に雑事を記載したもの	912
被選挙権のない候補者の氏名を記載したもの	0	単に記号、符号を記載したもの	234
候補者の氏名のほか、他事を記載したもの	2	計	4,363

2. 比 例 代 表

(1) 名簿届出政党等別得票数に関する調

党 派 別 (届 出 順)	松 山 市		愛 媛 県		全 国	
	得 票 数	得票率%	得 票 数	得票率%	得 票 数	得票率%
日 本 共 産 党	8,336.985	3.72	22,909.208	3.81	2,864,738.498	4.84
日本維新の会	11,397.443	5.09	29,448.853	4.90	4,375,926.682	7.39
無 所 属 連 合	1,077.030	0.48	2,793.049	0.46	289,222.312	0.49
日 本 保 守 党	10,843.000	4.84	25,339.000	4.21	2,982,093.455	5.04
立 憲 民 主 党	22,808.317	10.18	64,253.569	10.68	7,397,456.292	12.50
参 政 党	33,612.722	15.01	84,634.668	14.07	7,425,053.580	12.55
国 民 民 主 党	26,326.829	11.76	61,663.657	10.25	7,620,492.852	12.88
チー ム み ら い	4,501.950	2.01	9,519.906	1.58	1,517,890.306	2.56
日 本 誠 真 会	1,066.000	0.48	2,666.000	0.44	333,263.000	0.56
社 会 民 主 党	4,132.719	1.85	10,433.307	1.73	1,217,823.169	2.06
れ い わ 新 選 組	14,930.986	6.67	40,370.810	6.71	3,879,914.253	6.56
日 本 改 革 党	142.000	0.06	396.000	0.07	55,232.000	0.09
自 由 民 主 党	53,618.070	23.94	167,318.222	27.81	12,808,306.775	21.64
再 生 の 道	2,186.227	0.98	5,013.608	0.83	524,787.516	0.89
公 明 党	26,177.656	11.69	68,153.669	11.33	5,210,569.400	8.80
N H K 党	2,784.049	1.24	6,633.349	1.10	682,626.375	1.15
計	223,941.983	100.00	601,546.875	100.00	59,185,396.465	100.00

(2) 党派別名簿登載者別得票数及び当選人に関する調

政党等の名称				日 本 共 産 党		政党等の名称				日 本 維 新 の 会		政党等の名称				無 所 属 連 合		政党等の名称				日 本 保 守 党																	
得票総数(a)+(b)				2,864,738.498		得票率		4.84		得票総数(a)+(b)				4,375,926.682		得票率		7.39		得票総数(a)+(b)				289,222.312		得票率		0.49		得票総数(a)+(b)				2,982,093.455		得票率		5.04	
政 党 等 の 得 票 総 数 (a)				2,582,102		政 党 等 の 得 票 総 数 (a)				3,906,676		政 党 等 の 得 票 総 数 (a)				219,461		政 党 等 の 得 票 総 数 (a)				1,757,878																	
名簿登載者(特定枠を除く)の得票総数(b)				282,636.498		名簿登載者(特定枠を除く)の得票総数(b)				469,250.682		名簿登載者(特定枠を除く)の得票総数(b)				69,761.312		名簿登載者(特定枠を除く)の得票総数(b)				1,224,215.455																	
名 簿 登 載 者 数				19		名 簿 登 載 者 数				13		名 簿 登 載 者 数				2		名 簿 登 載 者 数				4																	
当 選 人 数		2		男		1		当 選 人 数		4		男		2		当 選 人 数		0		男		0		当 選 人 数		2		男		2									
				女		1						女		2						女		0						女		0									
順位	当落	名簿登載者名		得 票 数		順位	当落	名簿登載者名		得 票 数		順位	当落	名簿登載者名		得 票 数		順位	当落	名簿登載者名		得 票 数																	
1	当	小 池 晃		107,866		1	当	か だ 由紀子		101,566.655		1		大 西 つねき		55,489		1	当	北 村 晴 男		975,122																	
2	当	白 川 よう子		34,418.432		2	当	石 井 めぐみ		62,593.589		2		藤 村 あきこ		14,272.312		2	当	百 田 尚 樹		128,863																	
3		山 下 よしき		32,576		3	当	しばた 巧		54,101								3		有 本 香		107,026.455																	
4		井 上 さとし		28,202.090		4	当	石 平		47,939.215								4		梅 原 かつひこ		13,204																	
5		はたやま 和也		19,623		5		藤原 ひろのぶ		39,006																													
6		山 田 みのり		17,907.178		6		久 保 優 太		31,412																													
7		平 あや子		9,314.709		7		村山 しょうえい		28,543																													
8		伊 藤 和 子		5,103.034		8		やながせ 裕文		27,991																													
9		矢 野 ゆき子		4,559.389		9		山口 かずゆき		20,829																													
10		赤 石 ひろ子		4,411.319		10		神戸 てるあき		18,541																													
11		福 島 かずえ		3,336		11		みやざわ 靖		15,754.223																													
12		小山田 ともこ		2,878		12		アカミネ ノボル		14,665																													
13		鈴木 こういち		2,431.363		13		南 原 たつき		6,309																													
14		西山 のぶひで		1,974																																			
15		まつざき 真琴		1,957.901																																			
16		大 岸 まゆみ		1,940																																			
17		岩本 よしたか		1,678.567																																			
18		藤 本 真 人		1,530.308																																			
19		住 寄 聡 美		929.208																																			

政党等の名称			立 憲 民 主 党			政党等の名称			参 政 党			政党等の名称			国 民 民 主 党			政党等の名称			チ ー ム み ら い																										
得票総数(a)+(b)			7,397,456.292			得票率			12.50			得票総数(a)+(b)			7,425,053.580			得票率			12.55			得票総数(a)+(b)			7,620,492.852			得票率			12.88			得票総数(a)+(b)			1,517,890.306			得票率			2.56		
政 党 等 の 得 票 総 数 (a)			6,047,005.191			政 党 等 の 得 票 総 数 (a)			6,671,582			政 党 等 の 得 票 総 数 (a)			6,424,041.969			政 党 等 の 得 票 総 数 (a)			1,264,591																										
名簿登載者(特定枠を除く)の得票総数(b)			1,350,451.101			名簿登載者(特定枠を除く)の得票総数(b)			753,471.580			名簿登載者(特定枠を除く)の得票総数(b)			1,196,450.883			名簿登載者(特定枠を除く)の得票総数(b)			253,299.306																										
名 簿 登 載 者 数			22			名 簿 登 載 者 数			10			名 簿 登 載 者 数			19			名 簿 登 載 者 数			3																										
当 選 人 数		7	男	3		当 選 人 数	7	男	5		当 選 人 数	7	男	6		当 選 人 数	1	男	1																												
			女	4				女	2				女	1				女	0																												
順位	当落	名簿登載者名		得 票 数		順位	当落	名簿登載者名		得 票 数		順位	当落	名簿登載者名		得 票 数		順位	当落	名簿登載者名		得 票 数																									
1	当	れ	ん	ほ	う	339,311.543	1	当	梅	村	み	ず	ほ	211,527	1	当	田	村	ま	み	205,331	1	当	安	野	た	か	ひ	ろ	239,349.018																	
2	当	岸	ま	き	こ	147,648.519	2	当	あ	だ	ち	ゆ	う	じ	179,121.837	2	当	浜	野	よ	し	ふ	み	193,599	2		高	山	さ	と	し	8,823.288															
3	当	吉	川	さ	お	り	116,314	3	当	あ	ん	ど	う	裕	118,567.224	3	当	い	そ	ざ	き	哲	史	181,976	3		須	田	え	い	た	ら	う	5,127													
4	当	み	ず	お	か	俊一	116,142	4	当	松	田	学		88,419.210	4	当	伊	藤	た	つ	お		124,921.532																								
5	当	小	沢	ま	さ	ひと	99,963	5	当	岩	本	ま	な	56,897.309	5	当	足	立	康	史		123,051.475																									
6	当	郡	山	り	ょ	う	94,610	6	当	山	中	泉		28,234	6	当	平	戸	航	太		92,137																									
7	当	森		ゆ	う	こ	92,395.460	7	当	後	藤	翔	太	24,030	7	当	山	田	ヨ	シ	ヒ	コ	74,512.676																								
8		白		し	ん	くん	89,882	8		川		裕	一	郎	23,819	8		須	藤	元	気		61,416																								
9		石	川	大	我		84,721	9		重	松	た	か	み	14,138	9		大	谷	ゆ	り	こ	32,030.359																								
10		も	り	や	た	かし	74,495.751	10		寺	西	か	ず	ひろ	8,718	10		お	の	た	か	き	21,473																								
11		川	田	龍	平		51,276									11		き	ど	か	お	り	15,889.521																								
12		太	田	真	平		8,109									12		薬	師	寺	み	ち	よ	14,448																							
13		木	村	正	弘		7,300.318									13		大	津	ひ	ろ	子	12,780.468																								
14		原	谷	那	美		3,944									14		藤	井	し	ん	ご	11,343.081																								
15		平	原	麗	子		3,943									15		あ	ら	ま	き	豊	志	9,183																							
16		渡	邊	雅	行		3,926.765									16		川	崎	み	の	る	7,205.198																								
17		越	智	紀	江		3,408									17		佐	々	木	よ	し	か	ず	7,182.573																						
18		古	山	葉	子		3,171.557									18		武	田	ゆ	う	き	5,092																								
19		江	畑	弥	八	郎	2,616									19		宮	入	せ	い	ご	2,879																								
20		寺	田	博	英		2,568																																								
21		西	野	克	也		2,559.188																																								
22		徳	田	稚	子		2,146																																								

政党等の名称				日 本 誠 真 会		政党等の名称				社 会 民 主 党		政党等の名称				れ い わ 新 選 組		政党等の名称				日 本 改 革 党																	
得票総数(a)+(b)				333,263		得票率		0.56		得票総数(a)+(b)				1,217,823.169		得票率		2.06		得票総数(a)+(b)				3,879,914.253		得票率		6.56		得票総数(a)+(b)				55,232		得票率		0.09	
政 党 等 の 得 票 総 数 (a)				162,561		政 党 等 の 得 票 総 数 (a)				898,624		政 党 等 の 得 票 総 数 (a)				3,598,900		政 党 等 の 得 票 総 数 (a)				39,975																	
名簿登載者(特定枠を除く)の得票総数(b)				170,702		名簿登載者(特定枠を除く)の得票総数(b)				319,199.169		名簿登載者(特定枠を除く)の得票総数(b)				281,014.253		名簿登載者(特定枠を除く)の得票総数(b)				15,257																	
名 簿 登 載 者 数				2		名 簿 登 載 者 数				5		名 簿 登 載 者 数				12		名 簿 登 載 者 数				1																	
当 選 人 数		0		男	0	当 選 人 数		1		男	1	当 選 人 数		3		男	1	当 選 人 数		0		男	0																
				女	0					女	0					女	2					女	0																
順位	当落	名簿登載者名		得 票 数		順位	当落	名簿登載者名		得 票 数		順位	当落	名簿登載者名		得 票 数		順位	当落	名簿登載者名		得 票 数																	
1		吉野 としあき		167,085		1	当	ラサール 石井		207,143.086		1	当	伊勢崎 賢 治		－		1		くつざわ 亮治		15,257																	
2		木 原 くにや		3,617		2		大 椿 ゆうこ		59,279.083		2		木 村 英 子		127,653.026																							
						3		山 城 ひろじ		35,779		3		奥 田 ふみよ		25,454																							
						4		か い 正 康		11,339		4		岡 本 麻 弥		21,057.801																							
						5		花 岡 しげる		5,659		5		ミサオ・レッドウルフ		19,574																							
										6	はすいけ 透			18,858																									
										7	長谷川 ういこ			17,850																									
										8	辻 村 ちひろ			14,557																									
										9	にとうべとうま			12,090																									
										10	吉 田 幸一郎			11,306																									
										11	塩 崎 みのる			7,415.335																									
										12	池 沢 理 美			5,199.091																									

(3) 有効投票数及び無効投票数に関する調（松山市開票区）

当日有権者数	417,884	投票率	55.13%
投票者数	230,396	開票率	100
開票総数	230,390	持ち帰りと推定される票	6
有効投票	223,942	不受理票	0
無効投票	6,448	按分により切捨て票	0.017
無効投票率	2.80%		

届出No 1	政党名	日本共産党
	得票総数	8,336.985
名称・氏名		得票数
日本共産党		7,019
小池 晃		527
山下 よしき		61
井上 さとし		50
白川 よう子		395
はたやま 和也		6
赤石 ひろ子		8
伊藤 和子		14,158
岩本 よしたか		6
大岸 まゆみ		6
小山田 ともこ		5
鈴木 こういち		11
住寄 聡美		3
平 あや子		58
西山 のぶひで		6
福島 かずえ		13
藤本 真人		9,529
まつざき 真琴		3
矢野 ゆき子		22
山田 みのり		114,298

届出No 2	政党名	日本維新の会
	得票総数	11,397.443
名称・氏名		得票数
日本維新の会		10,275
かだ 由紀子		219
しばた 巧		73
やながせ 裕文		30
山口 かずゆき		30

アカミネ ノボル	17
石井 めぐみ	127,280
神戸 てるあき	103
久保 優太	85
石平	116
南原 たつき	20
藤原 ひろのぶ	85
みやざわ 靖	75,163
村山 しょうえい	142

届出No 3	政党名	無所属連合
	得票総数	1,077.030
名称・氏名		得票数
無所属連合		872
大西 つねき		153
藤村 あきこ		52,030

届出No 4	政党名	日本保守党
	得票総数	10,843
名称・氏名		得票数
日本保守党		6,039
百田 尚樹		577
有本 香		367
梅原 かつひこ		37
北村 晴男		3,823

届出No 5	政党名	立憲民主党
	得票総数	22,808.317
名称・氏名		得票数
立憲民主党		18,120,368
石川 大我		247
江畑 弥八郎		5

太田 真平	17
小沢 まさひと	492
越智 紀江	91
川田 龍平	134
岸 まきこ	91,459
木村 正弘	8,013
郡山 りょう	308
寺田 博英	5
徳田 稚子	4
西野 克也	7
白 しんくん	295
原谷 那美	5
平原 麗子	7
古山 葉子	2
みずおか 俊一	26
森 ゆうこ	126
もりや たかし	398
吉川 さおり	1,315
れん ほう	1,093,477
渡邊 雅行	11

届出No 6	政党名	参政党
	得票総数	33,612.722
名称・氏名		得票数
参政党		30,512
あだち ゆうじ		1,003,722
あんど う 裕		381
岩本 まな		217
梅村 みずほ		768
川 裕一郎		70
後藤 翔太		91
重松 たかみ		49

寺西 かずひろ	38
松 田 学	386
山 中 泉	97

届出No 7	政 党 名	国民民主党
	得票総数	26,326.829
名 称 ・ 氏 名		得 票 数
国 民 民 主 党		21,388.631
足 立 康 史		386.113
あらまき 豊志		24
いそざき 哲史		172
伊 藤 たつお		343.841
大 谷 ゆりこ		71.772
大 津 ひろ子		28
お の たかき		73
川 崎 みのる		14
き ど かおり		36
佐々木 よしかず		12.125
須 藤 元 気		156
武 田 ゆうき		40
田 村 ま み		2,214
浜野 よしふみ		890
平 戸 航 太		175
藤 井 しんご		11.687
宮 入 せいご		5
薬師寺 みちよ		33
山田 ヨシヒコ		252.660

届出No 8	政 党 名	チームみらい
	得票総数	4,501.950
名 称 ・ 氏 名		得 票 数
チ ー ム み ら い		3,776
安野 たかひろ		674.950
高 山 さとし		32
須 田 えいたろう		19

届出No 9	政 党 名	日本誠真会
	得票総数	1,066
名 称 ・ 氏 名		得 票 数
日 本 誠 真 会		446
吉野 としあき		612
木 原 くにや		8

届出No10	政 党 名	社会民主党
	得票総数	4,132.719
名 称 ・ 氏 名		得 票 数
社 会 民 主 党		2,983
大 椿 ゆうこ		172
ラサール 石井		779.719
か い 正 康		109
山 城 ひろじ		67
花 岡 しげる		22

届出No11	政 党 名	れいわ新選組
	得票総数	14,930.986
名 称 ・ 氏 名		得 票 数
れ い わ 新 選 組		13,566
木 村 英 子		603.986
奥 田 ふみよ		101
塩 崎 みのる		201
辻 村 ちひろ		33
にとうべ とうま		37
池 沢 理 美		24
吉 田 幸一郎		33
はすいけ 透		74
長谷川 ういこ		59
岡 本 麻 弥		81
ミサオ・レッドウルフ		118
特 定 枠		
伊勢崎 賢 治		(47)

届出No12	政 党 名	日本改革党
	得票総数	142
名 称 ・ 氏 名		得 票 数
日 本 改 革 党		88
くつざわ 亮治		54

届出No13	政 党 名	自由民主党
	得票総数	53,618.070
名 称 ・ 氏 名		得 票 数
自 由 民 主 党		38,332
赤池 まさあき		429
あぜもと しょうご		63
阿部 やすひさ		882
有 村 治 子		435
石田 まさひろ		1,124
いんどう 周作		2,367
かまやち さとし		631
岸 ひろゆき		306.540
けんざか 茂範		1,126
斉藤 まさゆき		300.405
斉 藤 り え		86.116
佐藤 まさひさ		270
山 東 昭 子		604.351
しげもと まもる		347
杉 田 み お		269
鈴木 宗 男		256
田 中 まさし		942
中 田 フィッシュ		111.341
中 田 宏		214.658
長 尾 たかし		124
橋 本 聖 子		618
ひ が なつみ		471
東 野 ひでき		384
ふじた まこと		37
本 田 あきこ		1,062.618
みやくぼ 大作		152
宮 崎 まさお		328
山 田 太 郎		1,164.041
和田 まさむね		181
特 定 枠		
舞 立 昇 治		(11)
福 山 守		(17)

届出№14	政 党 名	再 生 の 道
	得票総数	2,186.227
名 称 ・ 氏 名		得 票 数
再 生 の 道		1,890
う ら の じ ん		134
大 谷 ヨ シ ヒ ロ		9.227
金 井 き ょ う た		1
木 島 や す お		4
ぎ ぼ は る き		2
小 林 学		30
水 野 純 也		2
宮 田 た か お		4
横 山 は る き		110

届出№16	政 党 名	N H K 党
	得票総数	2,784.049
名 称 ・ 氏 名		得 票 数
N H K 党		1,337
浜 田 聡		1,364
福 永 か つ や		48
川 崎 た か ひ ろ		35.049

届出№15	政 党 名	公 明 党
	得票総数	26,177.656
名 称 ・ 氏 名		得 票 数
公 明 党		8,080
佐々木 ま さ ふ み		180.874
平 木 だ い さ く		49
新 妻 ひ で き		28
つ か さ 隆 史		74
原 田 大 二 郎		17,556
か わ の 義 博		34
塩 田 ひ ろ あ き		49
高 橋 次 郎		10
河 合 綾		25
中 北 京 子		14
水 島 春 香		10
竹 原 浩 子		20
竹 島 正 人		8.470
荒 神 享 佑		2
藤 井 伸 城		5.312
羽 場 正 文		4
村 岡 正 敏		28

(4) 無効投票に関する調

所定の用紙を用いないもの	0	1人の参議院名簿登載者の氏名及び当該参議院名簿登載者に係る参議院名簿届出政党等以外の参議院名簿届出政党等の名称又は略称を記載したもの	51
参議院名簿登載者でない者、公職の候補者となることのできない参議院名簿登載者の氏名を記載したもの又は参議院名簿届出政党等以外の政党その他の政治団体の名称若しくは略称を記載したもの	1,812	被選挙権のない参議院名簿登載者の氏名を記載したもの	0
参議院名簿の届出要件に該当していなかった政党その他の政治団体、参議院名簿の取下げの届出をした政党その他の政治団体又は参議院名簿を重ねて届け出ている政党その他の政治団体に係る参議院名簿登載者の氏名又はその名称若しくは略称を記載したもの	0	参議院名簿登載者の氏名又は参議院名簿届出政党等の名称及び略称のほか、他事を記載したもの	2
		参議院名簿登載者の氏名又は参議院名簿届出政党等の名称若しくは略称を自書しないもの	0
参議院名簿登載者の全員につき、抹消の事由が生じており又は除名、離党その他の事由により当該参議院名簿届出政党等に所属する者でなくなった旨の届出がされている場合の当該参議院名簿に係る政党その他の政治団体の名称又は略称を記載したもの	0	参議院名簿登載者の何人又は参議院名簿届出政党等のいずれを記載したかを確認し難いもの	1
		白紙投票	3,207
		単に雑事を記載したもの	720
2以上の参議院名簿登載者の氏名又は2以上の参議院名簿届出政党等の名称若しくは略称を記載したもの	19	単に記号、符号を記載したもの	636
		計	6,448

(5) 立会人に関する調

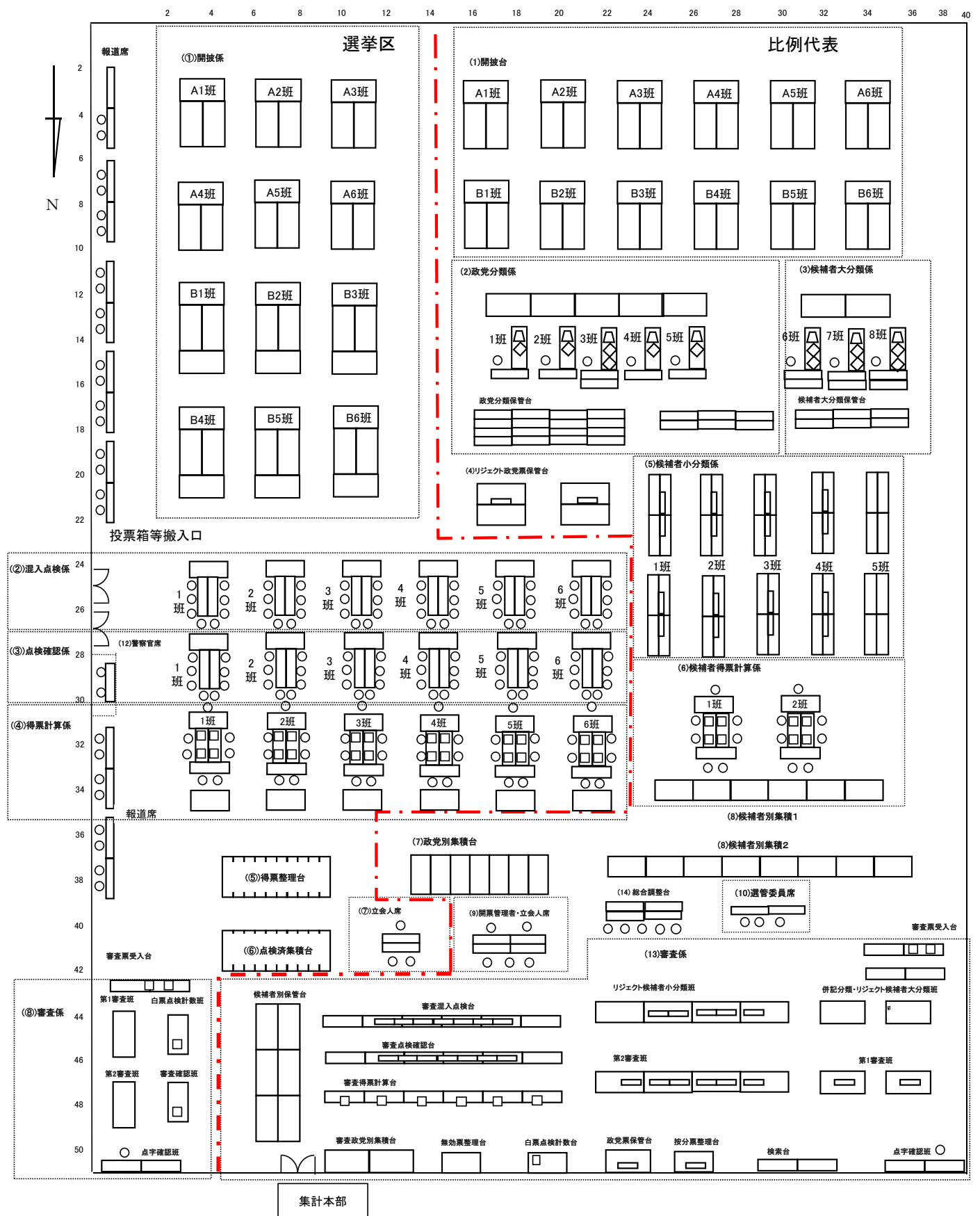
開票区数	立会人の数	党派別内訳				
		公明党	自由民主党	れいわ新撰組	日本共産党	国民民主党
1	5	1	1	1	1	1

(6) 開票開始及び終了時刻に関する調

開票開始時刻	午後9時40分
開票終了時刻	午前2時36分

3. 開票所配置図

第27回 参議院議員通常選挙開票所設営レイアウト



第4．啓 発 関 係 資 料

第4 啓発関係資料

番号	啓 発 事 項	枚数・回数等	期間・期日	啓 発 場 所 ・ 方 法	備 考
(1) 看板・ポスター・公報・チラシ等紙媒体					
1	立 看 板	24枚	公示前	市役所各支所 24枚	
2	啓 発 ポ ス タ ー (国作成)	200枚 +市内 児童館分	公示前	市役所・支所・関連施 135枚 大学・高校等 65枚 市内児童館	
3	選 挙 公 報	270,000部	7 / 9 頃～	各戸配布、各公共施設等での 補完措置	
4	広 報 ま つ や ま	1 回	6 月下旬	各戸配布	
5	点字広報ひかり	1 回	6 月下旬	登録者に郵送	
6	投票所変更の チ ラ シ		投票日前	北吉田、南吉田、高岡、久保 田の4町内で回覧等	
7 初	高校生向け投票 啓発チラシ配布	200枚程度		選挙コンシェルジュがデザイ ンし、高校生の投票により最 終選考したチラシを市内各高 校に配布（各高校にて掲示）	選挙コンシェルジュ が企画立案
8	親 子 投 票 啓発チラシ配布	1,000枚	7 月中旬	選挙コンシェルジュがデザイ ンした子育て世代向けのチラ シを市内児童館や市駅前で配 布	選挙コンシェルジュ が企画立案
(2) インターネット関係					
9	ホ ー ム ペ ー ジ		開設日～	松山市ホームページ	
10	Facebook		随時	Facebookページ	
11	Instagram		7 月中旬	選挙コンシェルジュによるSNS を活用した「皆で行こう！ 投票キャンペーン」	選挙コンシェルジュ が企画立案
12	松 山 市 L I N E 公式アカウント		随時	登録者に配信	
13	Yahoo!暮らし (公共情報)		期日前期間・ 投票日当日	公共情報欄に選挙情報を掲載	
14	松 山 市 青 少 年 育 成 市 民 会 議 と の 連 携		期日前期間・ 投票日当日	MACネットCSCを活用し、 親子投票の呼び掛け	幼保・小中などの連 絡網8万人以上が対 象
(3) 公共施設等での啓発					
15	庁 内 放 送		期日前期間	市役所本庁	

番号	啓 発 事 項	枚数・回数等	期間・期日	啓 発 場 所 ・ 方 法	備 考
16	庁内電光表示		期日前期間	本館1階市民課の電光表示板	
17 初	市庁舎デジタル サイネージ広告			マチナカ期日前投票所マップ を市役所本庁舎のデジタルサ イネージで掲示	
18	災害時対応自動 販売機電光掲示	36台	期日前期間・ 投票日当日	公民館（17台） 公民館分館（19台） 設置の電光表示板	
19	防災行政無線		期日前期間・ 投票日当日	市内全域	選挙コンシェルジュ による音声吹き込み
20	競輪場場内放送		期日前期間・ 投票日当日	松山中央公園競輪場場内	
(4) 大学期日前投票所等を活用した啓発					
21	大学への啓発 グッズ設置		大学期日前の 設置前日	大学構内	
22	キャンパス 投票所周知 キャンペーン		7月上旬～ 中旬	①松山大学・愛媛大学内食堂 への3面広告ポップ設置 ②投票所前にのぼり設置（初） （7/15設営時） ③投票所設置に合わせた啓発 物資配布 （7/15設営時）	選挙コンシェルジュ が企画立案
23	大学生の期日 前投票立会人の 募 集		大学期日前期 間	松山大学・愛媛大学	
(5) 選挙コンシェルジュによる投票呼びかけキャンペーン					
24 初	土曜夜市に合わ せた街頭啓発の 実施		7/12・19	松山市駅前親子連れなどに 選挙コンシェルジュが制作し たチラシや選挙啓発物資配布	選挙コンシェルジュ が企画立案
(6) その他					
25	民間大型店舗 での店内放送		期日前期間・ 投票日当日	いよてつ高島屋、ジョープラ、 フジ、イオン、コープえひめ、 マックスバリュ、マルヨシ	
26	児童館等への 啓発グッズ設置		公示前	市内児童館（8か所）	

7月20日(日) は
参議院議員通常選挙の投票日です。


必ず投票しましょう

期日前投票のご案内

- 支所や商業施設等
7月13日(日)～7月19日(土)
- 開設場所：フタグラン松山・いよつ高島屋及び一部支所等（伊台、道後、久米、小野、久谷、浮穴、石井、垣生、味生、久枝、和気、堀江、三津浜、呉居島、北条コミュニティーセンター、中島、余土）
（五明・瀬見・桑原・生石・湯山支所は開設しません。）
- 市役所第四別館で7月4日(金)から期日前投票所を開設しています（無料駐車場あり）。

選挙のお知らせ(松山市HP)
<https://www.city.matsuyama.ehime.jp/shisei/senkyo/senkyosan/sangannai.html>

詳しくは下記までご連絡ください。
松山市選挙管理委員会・松山市明るい選挙推進協議会
TEL 089-948-6619



立看板（期日前投票案内・支所に設置）



のぼり（大学内の期日前投票所に設置）

選挙に行っても何も変わらない...
自分の一票に、日本を変える力
なんてないだろう...
そんな風に思っていないませんか？

2025/07.16-07.18
10:00-16:00
湯山会館
(松山大学 文京キャンパス)

期日前投票

ダイアグラム
AI生成コンテンツは誤りを含む

参議院議員通常選挙
投票日: 7月20日

私たちの一票一票が
未来の日本を創ります！
今自分が住んでいる国の政治
について考えてみてください。

決して他人にせず、
自分事として選挙に行きましょう！

湯山会館
(松山大学 文京キャンパス)

→松山市選挙管理委員会の
Instagramです。
期日前投票の手順も
投稿しています！

制作:選挙コンシェルジュ
(松山市選挙管理委員会)




大学生向けチラシ（松山大学）



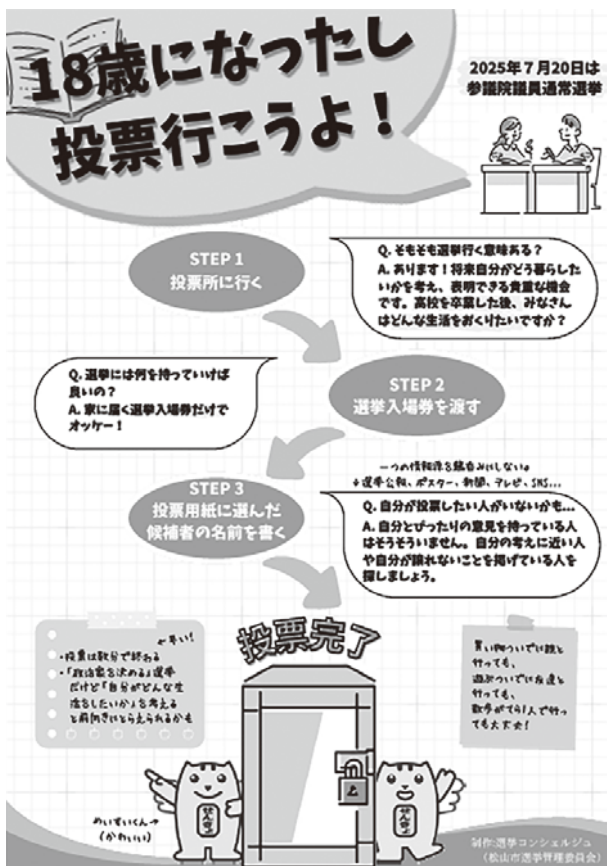
期日前投票場（松山大学）



大学生向けチラシ（松山大学）



手作り三面広告（大学内食堂に設置）



高校生向けチラシ



親子投票啓発チラシ



街頭啓発（駅前）



親子投票の街頭啓発（駅前）



高校での主権者教育の様子（講義）



高校での主権者教育の様子（模擬投票）



街頭啓発（駅前）



親子投票の街頭啓発（駅前）



高校での主権者教育の様子（講義）



高校での主権者教育の様子（模擬投票）

第 6 . 参 考 資 料

参議院議員選挙投票結果のあゆみ（選挙区・地方区）

（1）投票結果に関する調

（松山市関係）

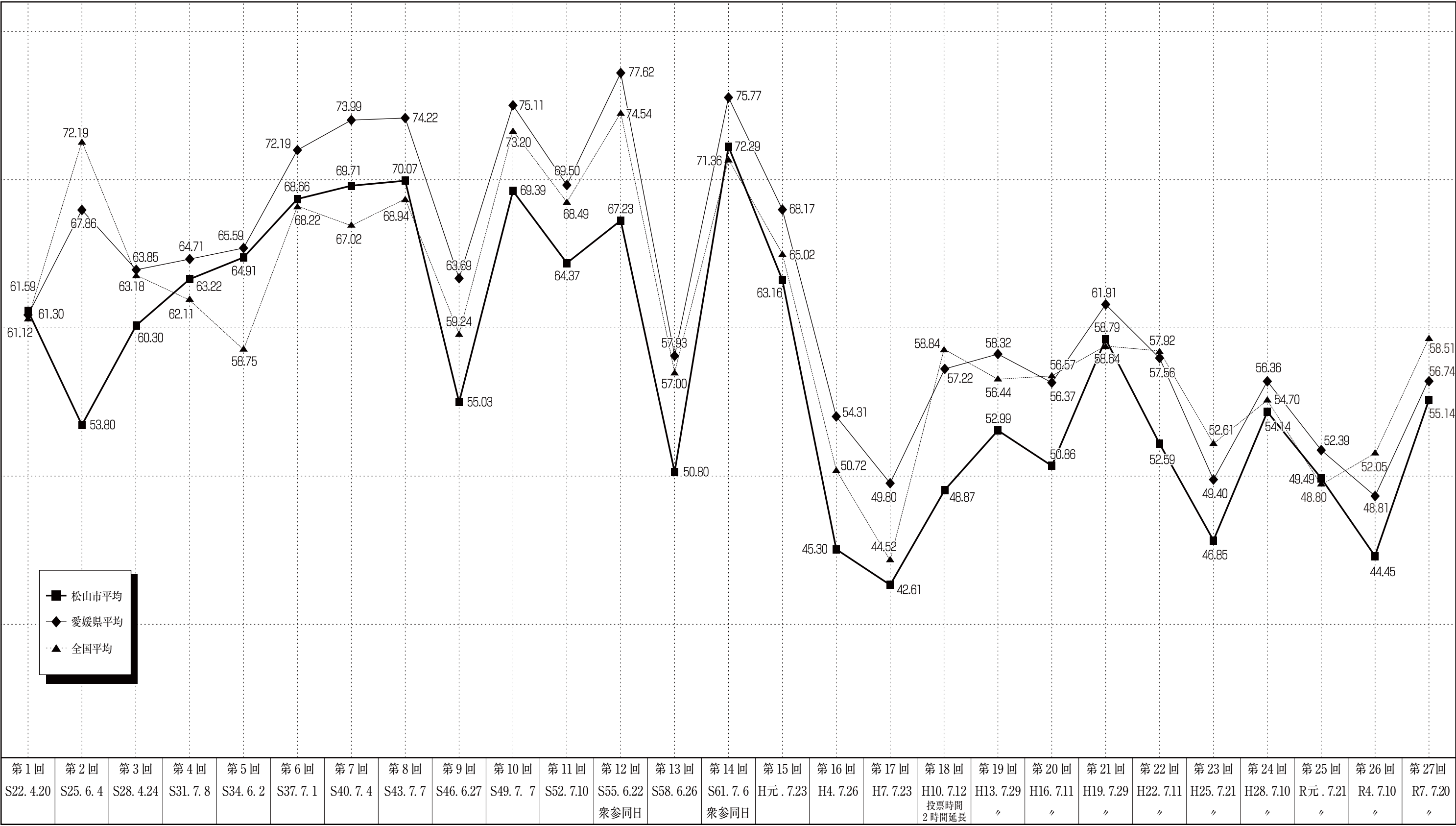
執行年月日	当日有権者数（人）			投票者数（人）			棄権者数（人）			投票率（％）			備 考
	男	女	計	男	女	計	男	女	計	男	女	計	
第 1 回 昭22. 4. 20	34,180	38,337	72,517	23,423	21,027	4,450	10,757	17,310	28,067	68.53	54.85	61.30	県平均 61.59％
第 2 回 25. 6. 4	41,322	46,080	87,402	25,146	21,877	47,023	16,176	24,203	40,379	60.85	47.48	53.80	〃 67.86
第 3 回 28. 4. 24	45,735	51,615	97,350	29,349	29,354	58,703	16,386	22,261	38,647	64.17	56.87	60.30	29. 2. 1 興居島村編入 29.10. 1 余土村編入
第 4 回 31. 7. 8	59,067	66,383	125,450	38,942	40,370	79,312	20,125	26,013	46,138	65.93	60.81	63.22	30. 5. 1 湯山伊台五明 久米村編入
第 5 回 34. 6. 2	65,435	75,128	140,563	43,791	47,453	91,244	21,644	27,675	49,319	66.92	63.16	64.91	34. 4.10 浮穴村編入
第 6 回 37. 7. 1	71,064	82,840	153,904	50,532	55,320	105,672	20,712	27,520	48,232	70.84	66.78	68.66	36.12.15 小野村編入 37. 5. 1 石井村編入
第 7 回 40. 7. 4	80,709	93,378	174,087	55,958	65,402	121,360	24,751	27,976	52,727	69.33	70.04	69.71	〃 73.99
第 8 回 43. 7. 7	90,329	103,641	193,970	62,025	73,885	135,910	28,304	29,756	58,060	68.67	71.29	70.07	〃 74.22
第 9 回 46. 6. 27	107,492	120,736	228,228	58,288	67,301	125,589	49,204	53,435	102,639	54.23	55.74	55.03	43.10.25 久谷村編入
第 10 回 49. 7. 7	115,950	130,208	246,158	79,066	91,737	170,803	36,884	38,471	73,355	68.19	70.45	69.39	〃 75.11
第 11 回 52. 7. 10	123,339	139,104	262,443	77,407	91,534	168,941	45,932	47,570	93,502	62.76	65.80	64.37	衆・参同日
第 12 回 55. 6. 22	129,644	146,862	276,506	84,475	101,426	185,901	45,169	45,436	90,605	65.16	69.06	67.23	〃 77.62
第 13 回 58. 6. 26	135,609	154,236	289,845	67,369	79,861	147,230	68,240	74,375	142,615	49.68	51.78	50.80	〃 57.93
第 14 回 61. 7. 6	142,016	162,319	304,335	99,525	120,486	220,011	42,491	41,833	84,324	70.08	74.23	72.29	衆・参同日
第 15 回 平元. 7. 23	149,002	170,729	319,731	92,388	109,559	201,947	56,614	61,170	117,784	62.00	64.17	63.16	〃 68.17
第 16 回 4. 7. 26	156,095	179,586	335,681	70,010	82,052	152,062	86,085	97,534	183,619	44.85	45.69	45.30	〃 54.31
第 17 回 7. 7. 23	163,769	188,116	351,885	69,049	80,889	149,938	94,720	107,227	201,947	42.16	43.00	42.61	〃 49.80
第 18 回 10. 7. 12	169,507	194,660	364,167	82,616	95,364	177,980	86,891	99,296	186,187	48.74	48.99	48.87	投票時間 2 時間延長
第 19 回 13. 7. 29	174,340	200,477	374,817	90,259	108,364	198,623	84,081	92,113	176,194	51.77	54.05	52.99	17.10.25 久谷村編入
第 20 回 16. 7. 11	176,769	204,113	380,882	89,206	104,512	193,718	87,563	99,601	187,164	50.46	51.20	50.86	17. 1. 1 北条市・中島町編入
第 21 回 19. 7. 29	192,635	223,919	416,554	112,325	132,574	244,899	80,310	91,345	171,655	58.31	59.21	58.79	〃 61.91
第 22 回 22. 7. 11	192,889	225,470	418,359	101,774	118,258	220,032	91,115	107,212	198,327	52.76	52.45	52.59	〃 57.56
第 23 回 25. 7. 21	193,355	226,401	419,756	91,279	105,393	196,672	102,076	121,008	223,084	47.21	46.55	46.85	〃 49.40
第 24 回 28. 7. 10	198,969	231,736	430,705	106,970	126,204	233,174	91,999	105,532	197,531	53.76	54.46	54.14	28. 6.19 選挙権年齢18歳に引き下げ
第 25 回 令元. 7. 21	197,870	230,662	428,532	97,210	114,860	212,070	100,660	115,802	216,462	49.13	49.80	49.49	〃 52.39
第 26 回 令4. 7. 10	196,989	229,064	426,053	87,708	101,660	189,368	109,281	127,404	236,685	44.52	44.38	44.45	〃 48.81
第 27 回 令7. 7. 20	193,254	224,630	417,884	107,311	123,101	230,412	85,943	101,529	187,472	55.53	54.80	55.14	〃 56.74

(2) 不在者投票・期日前投票に関する調（選挙区・地方区）

執行年月日		男	女	計
昭和 22.	4. 20			148
〃 25.	6. 4			299
〃 28.	4. 24	1,157	326	1,483
〃 31.	7. 8	869	315	1,184
〃 34.	6. 2	870	374	1,244
〃 37.	7. 1	1,209	542	1,751
〃 40.	7. 4	1,588	788	2,376
〃 43.	7. 7	1,695	1,026	2,721
〃 46.	6. 27	1,829	1,541	3,370
〃 49.	7. 7	2,626	2,091	4,717
〃 52.	7. 10	3,307	2,495	5,802
〃 55.	6. 22	3,330	2,852	6,182
〃 58.	6. 26	3,150	2,845	5,995
〃 61.	7. 6	11,031	11,236	22,267
平成 元.	7. 23	5,461	4,906	10,367
〃 4.	7. 26	4,152	4,448	8,600
〃 7.	7. 23	3,313	3,679	6,992
〃 10.	7. 12	5,335	5,555	10,890
〃 13.	7. 29	9,658	12,638	22,296
〃 16.	7. 11	不在者投票	1,073	2,496
		期日前投票	11,386	26,072
		計	12,459	28,568
〃 19.	7. 29	不在者投票	1,106	2,559
		期日前投票	20,105	46,244
		計	21,211	48,803
〃 22.	7. 11	不在者投票	1,205	2,569
		期日前投票	21,914	54,136
		計	23,119	56,705
〃 25.	7. 21	不在者投票	986	2,240
		期日前投票	22,823	56,550
		計	23,809	58,790
〃 28.	7. 10	不在者投票	1,286	2,796
		期日前投票	31,645	77,518
		計	32,931	80,314
令和 元.	7. 21	不在者投票	885	2,006
		期日前投票	35,177	85,575
		計	36,062	87,581
〃 4.	7. 10	不在者投票	987	2,140
		期日前投票	32,204	75,860
		計	33,191	78,000
〃 7.	7. 20	不在者投票	1,034	2,137
		期日前投票	47,121	108,726
		計	48,155	110,863

※ 空欄は資料不足

(3) 投票率に関する推移（選挙区・地方区）
(ア) 松山市・県・全国平均



(比例代表・全国区)

(1) 投票結果に関する調

(松山市関係)

執行年月日	当日有権者数(人)			投票者数(人)			棄権者数(人)			投票率(%)			備考
	男	女	計	男	女	計	男	女	計	男	女	計	
第1回 昭和22. 4. 20	34,180	38,337	72,517	23,423	21,020	44,443	10,757	17,317	28,074	68.53	55.80	61.29	県平均 61.93%
第2回 25. 6. 4	41,322	46,080	87,402	25,146	21,877	47,023	16,176	24,203	40,379	60.85	47.48	53.80	〃 72.19
第3回 28. 4. 24	45,735	51,615	97,350	29,349	29,355	58,704	16,386	22,260	38,646	64.17	56.87	60.30	29. 2. 1 興居島村編入 29.10. 1 余土村編入
第4回 31. 7. 8	59,067	66,383	125,450	38,930	40,370	79,300	20,137	26,013	46,150	65.91	60.81	63.21	30. 5. 1 湯山伊台五明 久米村編入
第5回 34. 6. 2	65,435	75,128	140,563	43,786	47,450	91,236	21,649	27,678	49,327	66.92	63.16	64.91	34. 4.10 浮穴村編入
第6回 37. 7. 1	71,064	82,840	153,904	50,352	55,320	105,672	20,712	27,520	48,232	70.84	66.78	68.66	36.12.15 小野村編入 37. 5. 1 石井村編入
第7回 40. 7. 4	80,709	93,378	174,087	55,958	65,402	121,360	24,751	27,976	52,727	69.33	70.04	69.71	〃 67.01
第8回 43. 7. 7	90,329	103,641	193,970	62,025	73,885	135,910	28,304	29,756	58,060	68.67	71.29	70.07	〃 68.93
第9回 46. 6. 27	107,492	120,736	228,228	58,280	67,300	125,580	49,212	53,436	102,648	54.22	55.74	55.02	43.10.25 久谷村編入
第10回 49. 7. 7	115,950	130,208	246,158	79,065	91,736	170,801	36,885	38,472	75,357	68.19	70.45	69.39	〃 78.20
第11回 52. 7. 10	123,339	139,104	262,443	77,405	91,533	168,938	45,934	47,571	93,505	62.76	65.80	64.37	衆・参同日
第12回 55. 6. 22	129,644	146,862	276,506	84,578	101,462	186,040	45,066	45,400	90,466	65.24	60.09	67.28	〃 74.51
第13回 58. 6. 26	135,609	154,236	289,845	67,364	79,878	147,242	68,245	74,358	142,603	49.68	51.79	50.80	〃 57.00
第14回 61. 7. 6	142,016	162,319	304,335	99,605	120,742	220,347	42,411	41,577	83,988	70.14	74.39	72.40	衆・参同日
第15回 平元. 7. 23	149,002	170,729	319,731	92,362	109,550	201,912	56,640	61,179	117,819	61.99	64.17	63.15	〃 65.01
第16回 4. 7. 26	156,095	179,586	335,681	70,009	82,060	152,069	86,086	97,526	183,612	44.85	45.69	45.30	〃 50.70
第17回 7. 7. 23	163,769	188,116	351,885	69,030	80,864	149,894	94,739	107,252	201,991	42.15	42.99	42.60	〃 49.79
第18回 10. 7. 12	169,507	194,660	364,167	82,621	95,360	177,981	86,886	99,300	186,186	48.74	48.99	48.87	投票時間 2 時間延長
第19回 13. 7. 29	174,340	200,477	374,817	90,273	108,391	198,664	84,116	92,155	176,271	51.77	54.05	52.99	17.10.25 久谷村編入
第20回 16. 7. 11	176,769	204,113	380,882	89,235	104,552	193,787	87,581	99,638	187,219	50.47	51.20	50.86	17. 1. 1 北条市・中島町編入
第21回 19. 7. 29	192,635	223,919	416,554	112,305	132,553	244,858	80,330	91,366	171,696	58.30	59.20	58.78	〃 61.90
第22回 22. 7. 11	192,889	225,470	418,359	101,771	118,261	220,032	91,118	107,209	198,327	52.76	52.45	52.59	〃 57.55
第23回 25. 7. 21	193,355	226,401	419,756	91,275	105,393	196,668	102,080	121,008	223,088	47.21	46.55	46.85	〃 49.40
第24回 28. 7. 10	198,969	231,736	430,705	106,945	126,189	233,134	92,024	105,547	197,571	53.75	54.45	54.13	28. 6.19 選挙権年齢18歳に引き下げ
第25回 令元. 7. 21	197,870	230,662	428,532	97,169	114,839	212,008	100,701	115,823	216,524	49.11	49.79	49.47	〃 52.38
第26回 令4. 7. 10	196,989	229,064	426,053	87,707	101,658	189,365	109,282	127,406	236,688	44.52	44.38	44.45	〃 48.81
第27回 令7. 7. 20	193,254	224,630	417,884	107,304	123,092	230,396	85,950	101,538	187,488	55.52	54.80	55.13	〃 56.74

(2) 不在者投票・期日前投票に関する調（比例代表・全国区）

執行年月日		男	女	計
昭和 22.	4. 20			148
〃 25.	6. 4			299
〃 28.	4. 24	1,157	327	1,484
〃 31.	7. 8	868	315	1,183
〃 34.	6. 2	870	374	1,244
〃 37.	7. 1	1,207	542	1,749
〃 40.	7. 4	1,589	790	2,379
〃 43.	7. 7	1,696	1,026	2,722
〃 46.	6. 27	1,827	1,542	3,369
〃 49.	7. 7	2,626	2,091	4,717
〃 52.	7. 10	3,309	2,495	5,804
〃 55.	6. 22	3,344	2,854	6,198
〃 58.	6. 26	3,147	2,862	6,009
〃 61.	7. 6	11,133	11,517	22,650
平成 元.	7. 23	5,461	4,916	10,377
〃 4.	7. 26	4,156	4,467	8,623
〃 7.	7. 23	3,302	3,665	6,967
〃 10.	7. 12	5,349	5,566	10,915
〃 13.	7. 29	9,665	12,648	22,313
〃 16.	7. 11	不在者投票	1,078	2,509
		期日前投票	11,396	26,101
		計	12,474	28,610
〃 19.	7. 29	不在者投票	1,105	2,546
		期日前投票	20,104	46,242
		計	21,209	48,788
〃 22.	7. 11	不在者投票	1,201	2,564
		期日前投票	21,919	54,144
		計	23,120	56,708
〃 25.	7. 21	不在者投票	986	2,236
		期日前投票	22,824	56,556
		計	23,810	58,792
〃 28.	7. 10	不在者投票	1,281	2,782
		期日前投票	31,641	77,512
		計	32,922	80,294
令和 元.	7. 21	不在者投票	876	1,985
		期日前投票	35,169	85,564
		計	36,045	87,549
〃 4.	7. 10	不在者投票	987	2,138
		期日前投票	32,207	75,864
		計	33,194	78,002
〃 7.	7. 20	不在者投票	1,030	2,128
		期日前投票	47,122	108,729
		計	48,152	110,857

※ 空欄は資料不足

令和7年11月

印刷・発行

編集・発行

松山市選挙管理委員会

松山市三番町6丁目6-1

電話 (089) 948-6619
