

令和3年10月31日執行

第49回衆議院議員総選挙  
最高裁判所裁判官国民審査  
のしらべ

松山市選挙管理委員会

# も く じ

|                                  |    |
|----------------------------------|----|
| 第1 主要事務日程 .....                  | 1  |
| 第2 投票関係資料                        |    |
| 1. 衆議小選挙区（愛媛県第1区）                |    |
| (1) 候補者の届出に関する調 .....            | 7  |
| (2) 選挙事務所に関する調 .....             | 7  |
| (3) 選挙運動に関する支出金額の制限額に関する調 .....  | 7  |
| (4) 投票区の設置状況に関する調 .....          | 8  |
| (5) 投票所に使用した施設に関する調 .....        | 8  |
| (6) 投票場所に関する調 .....              | 9  |
| (7) 期日前投票場所に関する調 .....           | 10 |
| (8) 投票区別投票結果に関する調 .....          | 12 |
| (9) 投票速報に関する調 .....              | 16 |
| (10) 期日前投票に関する調 .....            | 17 |
| (ア) 日別期日前投票数 .....               | 17 |
| (イ) 事由別期日前投票数 .....              | 17 |
| (ウ) 時間別期日前投票数 .....              | 18 |
| (11) 不在者投票に関する調 .....            | 18 |
| (ア) 不在者投票数 .....                 | 18 |
| (イ) 事由別不在者投票数 .....              | 19 |
| (ウ) 郵便による不在者投票数 .....            | 19 |
| (エ) 代理記載制度を利用した郵便による不在者投票数 ..... | 19 |
| (オ) 管理者別不在者投票数 .....             | 19 |
| (12) 投票区別点字投票に関する調 .....         | 21 |
| (13) 在外投票に関する調 .....             | 22 |
| (ア) 投票数 .....                    | 22 |
| (イ) 区分別投票数 .....                 | 22 |
| (14) 年代別投票率等に関する調(松山市全体).....    | 23 |
| (15) 個人演説会に関する調 .....            | 24 |
| (ア) 会場数 .....                    | 24 |
| (イ) 使用状況 .....                   | 24 |
| (16) 公営ポスター掲示場に関する調 .....        | 25 |
| (ア) 投票区別設置数 .....                | 25 |
| (イ) 掲示板の区画数 .....                | 26 |
| (17) 投票所内氏名掲示に関する調 .....         | 26 |

## 2. 衆議小選挙区（愛媛県第2区）

|                            |    |
|----------------------------|----|
| (1) 候補者の届出に関する調            | 27 |
| (2) 選挙事務所に関する調             | 27 |
| (3) 選挙運動に関する支出金額の制限額に関する調  | 28 |
| (4) 投票区の設置状況に関する調          | 28 |
| (5) 投票所に使用した施設に関する調        | 28 |
| (6) 投票場所に関する調              | 29 |
| (7) 期日前投票場所に関する調           | 30 |
| (8) 投票区別投票結果に関する調          | 32 |
| (9) 投票速報に関する調              | 36 |
| (10) 期日前投票に関する調            | 37 |
| (ア) 日別期日前投票数               | 37 |
| (イ) 事由別期日前投票数              | 38 |
| (ウ) 時間別期日前投票数              | 38 |
| (11) 不在者投票に関する調            | 38 |
| (ア) 不在者投票数                 | 38 |
| (イ) 事由別不在者投票数              | 39 |
| (ウ) 郵便による不在者投票数            | 39 |
| (エ) 代理記載制度を利用した郵便による不在者投票数 | 39 |
| (オ) 管理者別不在者投票数             | 39 |
| (12) 投票区別点字投票に関する調         | 41 |
| (13) 在外投票に関する調             | 42 |
| (ア) 投票数                    | 42 |
| (イ) 区分別投票数                 | 42 |
| (14) 投票結果に関する調             | 43 |
| (15) 個人演説会に関する調            | 44 |
| (ア) 会場数                    | 44 |
| (イ) 使用状況                   | 44 |
| (16) 公営ポスター掲示場に関する調        | 45 |
| (ア) 投票区別設置数                | 45 |
| (イ) 掲示板の区画数                | 46 |
| (17) 投票所内氏名掲示に関する調         | 46 |

## 3. 衆議比例代表（四国選挙区）

|                   |    |
|-------------------|----|
| (1) 名簿届出政党等に関する調  | 47 |
| (2) 選挙事務所に関する調    | 47 |
| (第1区)             |    |
| (3) 投票区別投票結果に関する調 | 48 |
| (4) 期日前投票に関する調    | 52 |

|                                  |    |
|----------------------------------|----|
| (ア) 日別期日前投票数 .....               | 52 |
| (イ) 事由別期日前投票数 .....              | 53 |
| (5) 不在者投票に関する調 .....             | 53 |
| (ア) 不在者投票数 .....                 | 53 |
| (イ) 事由別不在者投票数 .....              | 55 |
| (ウ) 郵便による不在者投票数 .....            | 55 |
| (エ) 代理記載制度を利用した郵便による不在者投票数 ..... | 55 |
| (オ) 管理者別不在者投票数 .....             | 55 |
| (6) 投票区別点字投票に関する調 .....          | 57 |
| (7) 名簿届出政党等名称等掲示に関する調 .....      | 58 |
| (8) 在外投票に関する調 .....              | 58 |
| (ア) 投票数 .....                    | 58 |
| (イ) 区分別投票数 .....                 | 59 |

(第2区)

|                                  |    |
|----------------------------------|----|
| (9) 投票区別投票結果に関する調 .....          | 60 |
| (10) 期日前投票に関する調 .....            | 64 |
| (ア) 日別期日前投票数 .....               | 64 |
| (イ) 事由別期日前投票数 .....              | 65 |
| (11) 不在者投票に関する調 .....            | 65 |
| (ア) 不在者投票数 .....                 | 65 |
| (イ) 事由別不在者投票数 .....              | 67 |
| (ウ) 郵便による不在者投票数 .....            | 67 |
| (エ) 代理記載制度を利用した郵便による不在者投票数 ..... | 67 |
| (オ) 管理者別不在者投票数 .....             | 67 |
| (12) 投票区別点字投票に関する調 .....         | 69 |
| (13) 在外投票に関する調 .....             | 70 |
| (ア) 投票数 .....                    | 70 |
| (イ) 区分別投票数 .....                 | 70 |
| (14) 投票結果に関する調 .....             | 71 |

4. 最高裁判所裁判官国民審査

|                              |    |
|------------------------------|----|
| (1) 審査に付される裁判官の氏名に関する調 ..... | 73 |
| (第1区)                        |    |
| (2) 投票区別投票結果に関する調 .....      | 74 |
| (3) 期日前投票に関する調 .....         | 78 |
| (ア) 日別期日前投票数 .....           | 78 |
| (イ) 事由別期日前投票数 .....          | 79 |
| (4) 不在者投票に関する調 .....         | 79 |

|                                  |    |
|----------------------------------|----|
| (ア) 不在者投票数 .....                 | 79 |
| (イ) 事由別不在者投票数 .....              | 81 |
| (ウ) 郵便による不在者投票数 .....            | 81 |
| (エ) 代理記載制度を利用した郵便による不在者投票数 ..... | 81 |
| (オ) 管理者別不在者投票数 .....             | 81 |
| (5) 投票区別点字投票に関する調 .....          | 83 |

(第2区)

|                                  |    |
|----------------------------------|----|
| (6) 投票区別投票結果に関する調 .....          | 84 |
| (7) 期日前投票に関する調 .....             | 88 |
| (ア) 日別期日前投票数 .....               | 88 |
| (イ) 事由別期日前投票数 .....              | 89 |
| (8) 不在者投票に関する調 .....             | 89 |
| (ア) 不在者投票数 .....                 | 89 |
| (イ) 事由別不在者投票数 .....              | 91 |
| (ウ) 郵便による不在者投票数 .....            | 91 |
| (エ) 代理記載制度を利用した郵便による不在者投票数 ..... | 91 |
| (オ) 管理者別不在者投票数 .....             | 91 |
| (9) 投票区別点字投票に関する調 .....          | 93 |
| (10) 投票結果に関する調 .....             | 94 |

### 第3 開票関係資料

#### 1. 衆議小選挙区（愛媛県第1区）

|                        |    |
|------------------------|----|
| (1) 候補者別得票数に関する調 ..... | 95 |
| (2) 開票所に関する調 .....     | 95 |
| (3) 立会人に関する調 .....     | 95 |
| (4) 開票速報に関する調 .....    | 96 |
| (5) 無効投票に関する調 .....    | 97 |

#### 2. 衆議小選挙区（愛媛県第2区）

|                        |     |
|------------------------|-----|
| (1) 候補者別得票数に関する調 ..... | 98  |
| (2) 開票所に関する調 .....     | 98  |
| (3) 立会人に関する調 .....     | 98  |
| (4) 開票速報に関する調 .....    | 99  |
| (5) 無効投票に関する調 .....    | 100 |

#### 3. 衆議比例代表

|                                |     |
|--------------------------------|-----|
| (1) 名簿届出政党等別得票数に関する調 .....     | 101 |
| (2) 党派別名簿掲載順位及び当選順位に関する調 ..... | 102 |

|                                    |     |
|------------------------------------|-----|
| (3) 無効投票に関する調（第1区）                 | 103 |
| (4) 立会人に関する調（第1区）                  | 103 |
| (5) 開票開始及び終了時刻に関する調（第1区）           | 103 |
| (6) 無効投票に関する調（第2区）                 | 104 |
| (7) 立会人に関する調（第2区）                  | 104 |
| (8) 開票開始及び終了時刻に関する調（第2区）           | 104 |
| <br>                               |     |
| 4. 最高裁判所裁判官国民審査                    |     |
| (1) 裁判官別開票速報に関する調（第1区）             | 105 |
| (2) 投票の内訳に関する調（第1区）                | 105 |
| (3) 無効投票に関する調（第1区）                 | 106 |
| (4) 開票開始及び終了時刻に関する調（第1区）           | 106 |
| (5) 裁判官別開票速報に関する調（第2区）             | 107 |
| (6) 投票の内訳に関する調（第2区）                | 107 |
| (7) 無効投票に関する調（第2区）                 | 108 |
| (8) 開票開始及び終了時刻に関する調（第2区）           | 108 |
| <br>                               |     |
| 5. 開票所レイアウト                        | 109 |
| <br>                               |     |
| <b>第4 啓発関係資料</b>                   |     |
| 啓発関係資料                             | 111 |
| <br>                               |     |
| <b>第5 事務従事者関係資料</b>                |     |
| (1) 投票管理者及び同職務代理者に関する調             | 113 |
| (2) 投票立会人に関する調                     | 115 |
| (3) 投票事務従事者数に関する調                  | 117 |
| (4) 開票管理者及び同職務代理者に関する調             | 120 |
| (5) 開票事務従事者数に関する調（第1区 衆議小選挙区）      | 121 |
| （第1区 衆議比例代表）                       | 122 |
| （第1区 国民審査）                         | 123 |
| （第2区 衆議小選挙区）                       | 124 |
| （第2区 衆議比例代表）                       | 125 |
| （第2区 国民審査）                         | 126 |
| (6) 期日前投票管理者・同職務代理者及び期日前投票立会人に関する調 | 127 |
| <br>                               |     |
| <b>第6 参 考 資 料</b>                  |     |
| 衆議院議員総選挙のあゆみ                       |     |
| (1) 投票結果に関する調（中選挙区・小選挙区）           | 133 |
| (2) 不在者投票数に関する調（中選挙区・小選挙区）         | 135 |

|                             |     |
|-----------------------------|-----|
| (3) 愛媛県関係候補者別得票数に関する調（小選挙区） | 136 |
| (4) 投票率に関する推移（中選挙区・小選挙区）    | 137 |
| (ア) 松山市の男女別及び平均投票率の推移       | 137 |
| (イ) 松山市、愛媛県、全国の平均の推移        | 139 |
| (5) 選挙公報・審査公報に関する調          | 141 |

# 第1. 主要事務日程

1. (衆議小選挙区)
2. (衆議比例代表)
3. (国民審査)



# 第1 主要事務日程

比…比例代表 小…小選挙区 審…国民審査

| 月 日    | 曜 | 前(一)<br>後(十)<br>何 日 | 選 挙<br>種 別 | 事 務  | 執行者  | 根拠法令   | 備 考                            |
|--------|---|---------------------|------------|--|--|--|--------------------------------|
| 10月19日 | 火 | -12                 | 比・小        | <ul style="list-style-type: none"> <li>・総選挙の期日の公示</li> <li>・選挙長・選挙分会長及び職務代理者の氏名等の告示</li> <li>・選挙会・選挙分会の場所及び日時の告示</li> <li>・選挙長・選挙分会長の告示方法の告示</li> <li>・選挙事務所設置（異動）届の受理開始</li> </ul>  | <ul style="list-style-type: none"> <li>県 委</li> <li>ク</li> <li>ク</li> <li>ク</li> </ul>   | <ul style="list-style-type: none"> <li>法31④</li> <li>令81</li> <li>法78</li> <li>法130②</li> </ul>  |                                |
|        |   |                     | 比          | <ul style="list-style-type: none"> <li>・候補者等に関する通知（選挙分会長・市町委あて）</li> <li>・名簿届出政党等の名称等の掲示の掲載順序を定めるくじ執行</li> </ul>   | <ul style="list-style-type: none"> <li>県 委</li> <li>ク</li> </ul>   | <ul style="list-style-type: none"> <li>令92⑦</li> <li>法175③、公程58</li> </ul>   | 午後6時                           |
|        |   |                     | 小          | <ul style="list-style-type: none"> <li>・選挙運動用ポスター掲示開始日の告示</li> <li>・選挙運動費用の支出金額の制限額の告示</li> <li>・政見放送の順序を決めるくじを行う場所・日時の告示</li> <li>・出納責任者選任（異動）届の受理開始</li> <li>・報酬を支給することのできる事務員等の届出の受理開始</li> <li>・選挙公報掲載申請の受理</li> <li>・選挙公報の掲載順序を定めるくじ執行</li> <li>・選挙公報原稿の送致（印刷業者あて）</li> <li>・選挙運動用ビラ証紙の交付開始</li> <li>・選挙運動用ポスター証紙の交付開始</li> <li>・政見放送の日時の決定</li> <li>・政見放送順序を定めるくじ執行</li> </ul> | <ul style="list-style-type: none"> <li>県 委</li> <li>ク</li> <li>ク</li> <li>ク</li> <li>ク</li> <li>ク</li> <li>ク</li> <li>ク</li> <li>ク</li> <li>ク</li> <li>ク</li> <li>ク</li> <li>ク</li> <li>ク</li> </ul> | <ul style="list-style-type: none"> <li>法144の2⑤</li> <li>法196</li> <li>放程14</li> <li>法180③</li> <li>法197の2⑤<br/>令129⑧</li> <li>法168①</li> <li>法169⑥<br/>公程54</li> <li>法142⑦</li> <li>法144②</li> <li>放程13</li> <li>放程14</li> </ul> | 午後5時30分<br><br>告示<br>(午後6時30分) |
|        |   |                     | 比          | <ul style="list-style-type: none"> <li>・選挙公報掲載申請の受理</li> </ul>   | 中央選管   | 法168②  |                                |

| 月 日    | 曜 | 前(一)<br>後(十)<br>何 日 | 選 挙<br>種 別 | 事 務   | 執行者          | 根拠法令  | 備 考    |
|--------|---|---------------------|------------|---|--------------|---|--------|
| 10月19日 | 火 | -12                 | 比・小        | <ul style="list-style-type: none"> <li>・選挙長・選挙分会長の事務取扱場所の告示</li> <li>・選挙会・選挙分会の参観制限の告示</li> <li>・選挙立会人の届出の受理開始</li> <li>・選挙立会人決定のくじを行う場所及び日時の告示</li> </ul>  | 選挙長<br>選挙分会長 | <ul style="list-style-type: none"> <li>程26、29</li> <li>法76、法62①</li> <li>法76、法62⑥</li> </ul>  |        |
|        |   |                     | 小          | <ul style="list-style-type: none"> <li>・立候補の届出の受理</li> <li>・候補者に関する告示及び報告(県委あて)</li> <li>・候補者に関する通知(市町委あて)<br/>(住所地の市町村委及び市町村長あて)</li> <li>・候補者の被選挙権調査のための照会(本籍地市町村長あて)</li> </ul>  | 選挙長          | <ul style="list-style-type: none"> <li>法86①②③<br/>令88</li> <li>法86⑬</li> <li>令92①</li> </ul>  |        |
|        |   |                     | 比・小        | <ul style="list-style-type: none"> <li>・投票管理者・同職務代理者の氏名等の告示</li> <li>・期日前投票所投票管理者・同職務代理者の氏名等の告示</li> <li>・投票立会人の選任・通知(投管・本人あて)</li> <li>・期日前投票所投票立会人の選任・通知(本人・期日前投票所の投管あて)</li> <li>・開票管理者・同職務代理者の氏名等の告示</li> <li>・開票立会人決定のくじを行う場所及び日時の告示</li> <li>・投票所入場券の交付開始</li> <li>・投票所の告示</li> <li>・期日前投票所の場所の告示</li> <li>・投票所(又は期日前投票所)の開閉時刻の変更の告示及び通知(投管あて)</li> </ul> | 市町委          | <ul style="list-style-type: none"> <li>令25</li> <li>令49の7による読替後の令25</li> <li>法38①、令27</li> <li>令48の2⑤による読替後の法38①、令49の7による読替後の令27</li> <li>令68</li> <li>法62⑥</li> <li>令31①</li> <li>法41①</li> <li>法48の2⑥による読替後の法41①</li> <li>法40②<br/>法48の2⑥による読替後の法40②</li> </ul> | 当該市町のみ |

| 月 日          | 曜                          | 前(一)<br>後(十)<br>何 日                 | 選 挙<br>種 別          | 事 務                                | 執行者   | 根拠法令                | 備 考     |
|--------------|----------------------------|-------------------------------------|---------------------|------------------------------------|-------|---------------------|---------|
| 10月19日       | 火                          | -12                                 | 比・小                 | ・開票の場所・日時の告示及び報告<br>(県委あて)         | 市 町 委 | 法64                 |         |
|              |                            |                                     |                     | ・開票管理者の告示方法の告示                     | 〃     |                     |         |
|              |                            |                                     |                     | ・開票立会人の届出の受理開始                     | 〃     | 法62①                |         |
|              |                            |                                     |                     | ・選挙事務所設置(異動)届の受理開始                 | 〃     | 法130②               |         |
|              |                            |                                     |                     | ・期日前投票所の設備完了                       | 〃     | 程17の3による<br>読替後の程10 |         |
|              |                            |                                     | 比                   | ・政党等演説会開催申出の受理開始                   | 市 町 委 | 法163、令112           |         |
|              |                            |                                     | 小                   | ・氏名等の掲示の掲載順序を定めるく<br>じを行う場所及び日時の告示 | 市 町 委 | 法175②③              | 午後5時10分 |
|              |                            |                                     |                     | ・氏名等の掲示の掲載順序を定めるく<br>じ執行           | 〃     | 法175③⑥              |         |
|              |                            |                                     |                     | ・個人演説会(政党演説会)開催申出<br>の受理開始         | 〃     | 法163、令112           |         |
|              |                            |                                     |                     | ・ポスター掲示場の設置場所の告示及<br>び報告(県委あて)     | 〃     | 法144の2④<br>公程16     |         |
|              |                            |                                     | 比・小                 | ・開票の参観制限告示                         | 開 管   | 程26                 |         |
|              |                            |                                     |                     | ・政見放送申込の受付期限                       | 放送事業者 | 放程 5 ④              |         |
| ・候補者経歴書の受付期限 | 〃                          | 放程 6 ①                              |                     |                                    |       |                     |         |
| 審            | ・国民審査の期日及び裁判官の氏名の<br>告示    | 中央選管                                | 審法 5                |                                    |       |                     |         |
|              | ・裁判官の氏名等の通知(県委あて)          | 〃                                   | 審令5の2①              |                                    |       |                     |         |
|              | ・審査分会長及び同職務代理者の選任<br>の告示   | 県 委                                 | 審法27②<br>審令15、令81   |                                    |       |                     |         |
|              | ・審査分会の場所及び日時の告示            | 〃                                   | 審法34、法78            |                                    |       |                     |         |
|              | ・審査分会長の告示方法の告示             | 〃                                   |                     |                                    |       |                     |         |
|              | ・裁判官の氏名等の通知<br>(分会長、市町委あて) | 〃                                   | 審法5の2③              |                                    |       |                     |         |
| 比            | ・審査分会立会人の選任                | 審査分会長                               | 審法27④               |                                    |       |                     |         |
|              | ・審査分会長事務取扱場所の告示            | 〃                                   |                     |                                    |       |                     |         |
|              | ・審査分会参観制限の告示               | 〃                                   | 審法34、法82、<br>程29、26 |                                    |       |                     |         |
| 10月20日       | 水                          | -11                                 | 比                   | ・名簿届出政党等の名称等に関する通<br>知の受理          | 県 委   | 令92⑥                |         |
|              |                            | ・名簿届出政党等の名称等に関する通<br>知(選挙分会長・市町委あて) |                     | 〃                                  | 令92⑦  |                     |         |

| 月 日         | 曜     | 前(一)<br>後(十)<br>何 日 | 選 挙<br>種 別                   | 事 務  | 執行者           | 根拠法令                     | 備 考   |
|-------------|-------|---------------------|------------------------------|--|---------------|--------------------------|-------|
| 10月20日      | 水     | -11                 | 小・審                          | ・選挙（審査）公報印刷開始<br>・印刷終了                                       | 県 委           |                          |       |
|             |       |                     | 比・小                          | ・不在者投票事務の開始  | 市町委員長         | 法49<br>令第5章              |       |
|             |       |                     |                              | ・期日前投票事務の開始<br>・期日前投票所及び不在者投票記載場所における氏名等の掲示開始                | 市 町 委<br>〃    | 法48の2<br>令第4章の4<br>法175② |       |
|             |       |                     |                              | ・選挙人名簿の抄本の送付期限<br>（期日前投票所の投管あて）                              | 〃             | 令49の7による<br>読替後の令28      |       |
|             |       |                     | 小                            | ・候補者に関する通知<br>（投管・開管あて）                                      | 市 町 委         | 令92②                     |       |
|             |       |                     | 審                            | ・不在者投票事務の開始  | 市町委員長         | 審令13                     |       |
|             |       |                     |                              | ・裁判官の氏名掲示等掲示開始   | 県 委           | 審令19                     |       |
| ・期日前投票事務の開始 | 市 町 委 | 審法26                |                              |  |               |                          |       |
| 10月21日      | 木     | -10                 | 比                            | ・名簿届出政党等の名称等に関する通知<br>（投管・開管あて）                              | 〃             | 令92⑧、②                   |       |
|             |       |                     |                              | ・名簿登載者の補充届出の受理期限   | 選 挙 長         | 法86の2⑨                   |       |
|             |       |                     |                              | ・選挙公報の掲載順序を定めるくじ執行<br>・選挙公報原稿の送致<br>（印刷業者あて）<br>・選挙公報印刷・印刷終了 | 県 委<br>〃<br>〃 | 法169⑥<br>公程54            | 午前10時 |
|             |       |                     | ・公営施設使用の政党等演説会開始<br>（2日前申出分） | 市 町 委  | 法163          |                          |       |
|             |       |                     | 小                            | ・公営施設使用の個人演説会（政党演説会）開始（2日前申出分）                               | 〃             | 法163                     |       |
| 10月22日      | 金     | - 9                 | 比・小<br>国                     | ・選挙（審査）公報の発送<br>（市町委及び地方書記長あて）                               | 県 委           |                          |       |
| 10月24日      | 日     | - 7                 | 比・小<br>審                     | ・支所等期日前投票開始  | 市 町 委         |                          |       |
| 10月26日      | 火     | - 5                 | 比・小<br>審                     | ・神和・睦野地区期日前投票開始  | 市 町 委         |                          |       |
|             |       |                     | 比・小                          | ・投票所の告示期限  | 〃             | 法41①                     |       |

| 月 日    | 曜 | 前(一)<br>後(十)<br>何 日 | 選 挙<br>種 別 | 事 務   | 執行者              | 根拠法令                     | 備 考                                     |
|--------|---|---------------------|------------|---|------------------|--------------------------|---|
| 10月27日 | 水 | - 4                 | 比・小        | ・選挙公報の送付期限（市町委あて）                               | 県 委              | 公程55                     |   |
|        |   |                     |            | ・郵便等による不在者投票用紙等請求期限                             | 市町委員長            | 令59の4①<br>特例法3②          |   |
|        |   |                     | 審          | ・郵便等による在外投票用紙等請求期限                              | 〃                | 令65の11①                  |   |
| 10月28日 | 木 | - 3                 | 比・小        | ・選挙立会人の届出受理期限                                   | 選 挙 長<br>(選挙分会長) | 法76による読替後の法62①           |   |
|        |   |                     |            | 小   | ・補充立候補の届出受理期限    | 選 挙 長                    | 法86⑧                                    |
|        |   |                     | 比・小        | ・開票立会人の届出受理期限                                   | 市 町 委            | 法62①                     |   |
| 10月29日 | 金 | - 2                 | 比・小        | ・投票立会人の選任通知期限（本人あて）                             | 〃                | 法38①                     |   |
|        |   |                     |            | ・開票立会人のくじ執行                                     | 〃                | 法62②④                    |   |
|        |   |                     | 審          | ・開票立会人の決定（選任）通知（本人・開管あて）                        | 〃                | 令70の2①<br>県程19           |   |
| 10月29日 | 金 | - 2                 | 比・小        | ・選挙立会人のくじ執行                                     | 選 挙 長<br>選挙分会長   | 法76による読替後の法62②④          | 告示<br>小選挙区<br>午前10時<br>比例代表<br>午前10時30分 |
|        |   |                     |            | ・選挙立会人の決定（選任）通知（本人あて）                           | 〃                | 程28による読替後の程19            |   |
|        |   |                     | 審          | ・選挙公報の配布期限（各世帯あて）                               | 市 町 委            | 法170                     |   |
| 10月30日 | 土 | - 1                 | 比・小<br>審   | ・期日前投票最終日                                       | 市 町 委            | 法48の2①<br>令第4章の4<br>審法26 |   |
|        |   |                     |            | ・不在者投票最終日                                       | 市町委員長            | 法49、令第5章<br>審令13         |   |
|        |   |                     | 比・小        | ・選挙当日の選挙事務所の制限に係る調査                             | 〃                | 法132<br>法134①            |   |
| 10月30日 | 土 | - 1                 | 比・小        | ・投票所の設備完了                                       | 市 町 委            |                          |   |
|        |   |                     |            | ・期日前投票の投票箱（封印した鍵を含む）、投票録及び選挙人名簿（又は抄本）の送致（市町委あて） | 投 管              | 法48の2⑤による読替後の法55、令49の11  |   |

| 月 日    | 曜 | 前(一)<br>後(十)<br>何 日 | 選 挙<br>種 別 | 事 務                                      | 執 行 者      | 根 拠 法 令                 | 備 考         |
|--------|---|---------------------|------------|--|------------|-------------------------|-------------|
| 10月31日 | 日 | 0                   | 比・小        | ・投票記載所の氏名掲示                              | 市 町 委      | 法175①                   | 投票所を開く時刻までに |
|        |   |                     |            | ・選挙人名簿の送付等の措置期限(投管あて)                    | 〃          | 令28                     |             |
|        |   |                     |            | ・投票箱(封印した鍵を含む)、投票録及び選挙人名簿(又は抄本)の送致(開管あて) | 投 管        | 法48の2⑤による読替後の法55、令49の11 |             |
|        |   |                     | 比・小<br>審   | ・投票・開票                                   | 投 開<br>管 管 |                         |             |
| 11月1日  | 月 | +1                  | 比・小<br>審   | ・投票点検結果報告(地方書記長経由)                       | 開 管        | 法66③、程25<br>審法21        |             |
| 11月2日  | 火 | +2                  | 小          | ・選挙会                                     | 選 挙 長      | 法80                     | 告示          |
|        |   |                     | 比          | ・選挙分会                                    | 選挙分会長      | 法80                     | 告示          |
|        |   |                     | 小          | ・当選人の報告(県委あて)                            | 選 挙 長      | 法101①                   |             |
|        |   |                     |            | ・当選人の告知・告示<br>・当選証書の付与                   | 県 委<br>〃   | 法101②<br>法105           |             |
|        |   |                     | 小          | ・当選等に関する報告(総務大臣あて)                       | 〃          | 法108①                   |             |
|        |   |                     | 審          | ・審査分会                                    | 審査分会長      | 審法27①⑤                  | 告示          |
| 11月15日 | 月 | +15                 | 小          | ・選挙運動に関する収支報告書(第1回分)の提出期限                | 出納責任者      | 法189                    |             |

## 第2. 投票關係資料

1. 衆議小選挙区 (愛媛県第1区)
2. 衆議小選挙区 (愛媛県第2区)
3. 衆議比例代表
4. 国民審査

## 第2 投票関係資料

### 1. 衆議小選挙区〔愛媛県第1区〕

#### (1) 候補者の届出に関する調

愛媛県第1区

| 届出<br>番号 | ふりがな<br>候補者氏名<br>(通称)              | 年<br>齢 | 候補者届出<br>政党の名称 | 新前<br>元別 | 職<br>業  | 住<br>所 | 重複立候<br>補の有無 |  |
|----------|------------------------------------|--------|----------------|----------|---|--------|--------------|--|
| 1        | とも ちか とし ろう<br>友 近 聡 朗<br>(友近としろう) | 46     | 立憲民主党          | 新        | 政 党 役 員   | 愛媛県松山市 | 有            |  |
|          | 候補者のウェブサイト等のアドレス                   |        |                |          | <a href="https://tomochikatoshiro.com/">https://tomochikatoshiro.com/</a> |        |              |  |
|          | 候補者届出政党のウェブサイト等のアドレス               |        |                |          | <a href="https://cdp-japan.jp">https://cdp-japan.jp</a>                   |        |              |  |
| 2        | しお ぎき あき ひさ<br>塩 崎 彰 久<br>(塩崎あきひさ) | 45     | 自由民主党          | 新        | 弁 護 士   | 愛媛県松山市 | 有            |  |
|          | 候補者のウェブサイト等のアドレス                   |        |                |          | <a href="https://akihisa-shiozaki.jp">https://akihisa-shiozaki.jp</a>     |        |              |  |
|          | 候補者届出政党のウェブサイト等のアドレス               |        |                |          | <a href="https://www.jimin.jp/">https://www.jimin.jp/</a>                 |        |              |  |

#### (2) 選挙事務所に関する調

| 届出<br>番号 | 候補者届出政党   | 選挙事務所の所在地                      | 連絡先電話番号      |
|----------|-----------|--------------------------------|--------------|
|          | 候補者氏名     |                                |              |
| 1        | 立 憲 民 主 党 | 愛媛県松山市平和通三丁目1番26号<br>アルト平和通1F号 | 089-947-8522 |
|          | 友 近 聡 朗   | 愛媛県松山市平和通三丁目1番26号<br>アルト平和通1F号 | 089-947-8522 |
| 2        | 自 由 民 主 党 | 愛媛県松山市一番町一丁目12番地3              | 089-941-4843 |
|          | 塩 崎 彰 久   | 愛媛県松山市一番町一丁目12番地3              | 089-941-4843 |

#### (3) 選挙運動に関する支出金額の制限額に関する調（法定選挙費用）

24,894,900円



## (4) 投票区の設置状況に関する調

| 有権者数 | 1,000<br>以下 | 1,001<br>～<br>2,000 | 2,001<br>～<br>3,000 | 3,001<br>～<br>4,000 | 4,001<br>～<br>5,000 | 5,001<br>～<br>6,000 | 6,001<br>～<br>7,000 | 7,001<br>～<br>8,000 | 8,001<br>～<br>9,000 | 9,001<br>以上 | 合計 |
|------|-------------|---------------------|---------------------|---------------------|---------------------|---------------------|---------------------|---------------------|---------------------|-------------|----|
| 設置数  | 7           | 2                   | 1                   | 7                   | 13                  | 3                   | 8                   | 4                   | 4                   | 16          | 65 |

## (5) 投票所に使用した施設に関する調

| 区 分                 | 市 役 所<br>支 所 | 学 校         | 公 民 館<br>集 会 所 | 農 協・漁 協<br>事 務 所 又 は<br>事 業 所 | 幼 稚 園<br>保 育 園 | そ の 他                           | 合 計 |
|---------------------|--------------|-------------|----------------|-------------------------------|----------------|---------------------------------|-----|
| 投票所数                | 3            | 47          | 10             | 1                             | 1              | 3                               | 65  |
| 借上料を<br>要した<br>投票所数 | 0            | 1<br>(私立のみ) | 1              | 0                             | 1<br>(私立のみ)    | 2<br>(男女共同参画<br>センター・松山<br>観光港) | 5   |

## (6) 投票場所に関する調 (愛媛県第1区小選挙区)

| 番号 | 投票区名 | 投票場所名         | 番号 | 投票区名 | 投票場所名           |
|----|------|---------------|----|------|-----------------|
| 1  | 番町   | 松山市立番町小学校     | 40 | 椿第一  | 松山市立椿小学校        |
| 2  | 八坂   | 松山市立八坂小学校     | 41 | 余土   | 松山市立余土小学校       |
| 3  | 素鷲第一 | 松山市立素鷲小学校     | 42 | 垣生   | 松山市立垣生小学校       |
| 4  | 素鷲第二 | 素鷲公民館         | 43 | 生石第一 | 松山市立生石小学校       |
| 5  | 素鷲第三 | 松山市立拓南中学校     | 44 | 生石第二 | 学校法人挿桃学園桃山幼稚園   |
| 6  | 東雲第一 | 愛媛県立松山商業高等学校  | 45 | 味生第一 | 松山市立味生小学校       |
| 7  | 東雲第二 | 松山市立東雲小学校     | 46 | 味生第二 | 新田高等学校          |
| 8  | 清水第一 | 松山市立清水小学校     | 47 | 久枝第一 | 松山市立久枝小学校       |
| 9  | 清水第二 | 松山市立勝山中学校     | 48 | 久枝第二 | 松山市中央市場(花き部卸売棟) |
| 10 | 清水第三 | 愛媛県男女共同参画センター | 49 | 和気   | 松山市立和気小学校       |
| 11 | 味酒第一 | 松山市立味酒小学校     | 50 | 潮見   | 松山市立潮見小学校       |
| 13 | 味酒第三 | 味酒公民館         | 51 | 堀江   | 松山市立堀江小学校       |
| 14 | 新玉   | 松山市立新玉小学校     | 52 | 東大栗  | 東大栗公民館          |
| 15 | 雄郡第一 | 愛媛県立松山工業高等学校  | 53 | 三津浜  | 松山市立三津浜小学校      |
| 16 | 雄郡第二 | 松山市立雄郡小学校     | 54 | 宮前   | 松山市立宮前小学校       |
| 17 | 雄郡第三 | 松山市立双葉小学校     | 55 | 新浜   | 松山市立高浜小学校       |
| 18 | たちばな | 松山市立たちばな小学校   | 56 | 高浜   | 松山観光港           |
| 19 | 五明   | 五明公民館         | 57 | 由良   | 由良公民館           |
| 20 | 伊台第一 | 松山市役所伊台支所     | 58 | 泊    | 旧松山市立泊小学校       |
| 21 | 湯山第一 | 松山市立湯山中学校     | 59 | 鷲ヶ巣  | 松山市農協興居島支所鷲ヶ巣店舗 |
| 22 | 湯山第二 | 松山市立日浦中学校     | 60 | 門田   | 門田水防倉庫(集会所)     |
| 23 | 道後第一 | 松山市立道後中学校     | 61 | 久米第三 | 松山市立北久米小学校      |
| 24 | 道後第二 | 松山市役所道後支所     | 62 | 石井第四 | 松山市立石井北小学校      |
| 25 | 道後第三 | 松山市立湯築小学校     | 63 | 椿第二  | 松山市立椿中学校        |
| 26 | 桑原第一 | 松山市立桑原小学校     | 64 | さくら  | 松山市立さくら小学校      |
| 27 | 桑原第二 | 桑原公民館 桑原分館    | 65 | 姫山   | 松山市立姫山小学校       |
| 28 | 桑原第三 | 松山市畑寺福祉センター   | 66 | 小野第二 | 松山市立小野中学校       |
| 29 | 久米第一 | 久米公民館         | 67 | 湯山第三 | 湯の山コミュニティホール    |
| 30 | 久米第二 | 松山市立久米小学校     | 68 | 城西   | 松山市立城西中学校       |
| 31 | 小野第一 | 松山市立小野小学校     | 69 | 伊台第二 | 白水台集会所          |
| 37 | 石井第一 | 松山市立石井小学校     | 70 | 窪田   | 松山市立窪田小学校       |
| 38 | 石井第二 | 松山市立南中学校      | 71 | 味生第三 | 松山市立味生第二小学校     |
| 39 | 石井第三 | 松山市立石井東小学校    |    |      |                 |

\* 整理番号12番 味酒第二は欠番です。

## (7) 期日前投票場所に関する調 (愛媛県第1区小選挙区)

| No | 期日前投票所名称     | 投票場所名                 | 設ける期間                        | 投票できる選挙人の範囲       |
|----|--------------|-----------------------|------------------------------|-------------------|
| 1  | 松山市第1期日前投票所  | 松山市役所第4別館<br>1階会議室1-1 | 令和3年10月20日から<br>令和3年10月30日まで | 市内全域の選挙人          |
| 2  | 松山市第2期日前投票所  | 松山市役所伊台支所             | 令和3年10月24日から<br>令和3年10月30日まで | 市内で標記選挙<br>区内の選挙人 |
| 3  | 松山市第3期日前投票所  | 松山市役所道後支所             | 〃                            | 〃                 |
| 4  | 松山市第4期日前投票所  | 松山市役所久米支所             | 〃                            | 〃                 |
| 5  | 松山市第5期日前投票所  | 松山市役所小野支所             | 〃                            | 〃                 |
| 8  | 松山市第8期日前投票所  | 松山市役所石井支所             | 〃                            | 〃                 |
| 9  | 松山市第9期日前投票所  | 松山市役所垣生支所             | 〃                            | 〃                 |
| 10 | 松山市第10期日前投票所 | 松山市役所味生支所             | 〃                            | 〃                 |
| 11 | 松山市第11期日前投票所 | 松山市役所久枝支所             | 〃                            | 〃                 |
| 12 | 松山市第12期日前投票所 | 松山市役所和気支所             | 〃                            | 〃                 |
| 13 | 松山市第13期日前投票所 | 松山市役所堀江支所             | 〃                            | 〃                 |
| 14 | 松山市第14期日前投票所 | 松山市役所三津浜支所            | 〃                            | 〃                 |
| 15 | 松山市第15期日前投票所 | 松山市役所興居島支所            | 〃                            | 〃                 |
| 18 | 松山市第18期日前投票所 | フジグラン松山               | 〃                            | 市内全域の選挙人          |
| 19 | 松山市第19期日前投票所 | いよてつ高島屋               | 〃                            | 〃                 |
| 21 | 松山市第21期日前投票所 | 松山大学文京キャンパス           | 令和3年10月27日から<br>令和3年10月29日まで | 市内で標記選挙<br>区内の選挙人 |
| 22 | 松山市第22期日前投票所 | 愛媛大学城北キャンパス           | 〃                            | 〃                 |
| 28 | 松山市釣島期日前投票所  | 釣島集会所                 | 令和3年10月27日                   | 鷺ヶ巣投票区の<br>選挙人    |



## (8) 投票区別投票結果に関する調（愛媛第1区小選挙区）

| 番号 | 投票区名 | 当日有権者数 |       |        | 投票所投票者数 |       |       | 期日前投票 |       |
|----|------|--------|-------|--------|---------|-------|-------|-------|-------|
|    |      | 男      | 女     | 計      | 男       | 女     | 計     | 男     | 女     |
| 1  | 番町   | 1,320  | 1,749 | 3,069  | 432     | 494   | 926   | 362   | 582   |
| 2  | 八坂   | 1,924  | 2,426 | 4,350  | 592     | 685   | 1,277 | 359   | 537   |
| 3  | 素鷲第一 | 1,797  | 2,139 | 3,936  | 654     | 704   | 1,358 | 161   | 258   |
| 4  | 素鷲第二 | 2,882  | 3,491 | 6,373  | 798     | 849   | 1,647 | 440   | 650   |
| 5  | 素鷲第三 | 2,902  | 3,473 | 6,375  | 932     | 1,050 | 1,982 | 328   | 454   |
| 6  | 東雲第一 | 1,430  | 1,808 | 3,238  | 500     | 613   | 1,113 | 231   | 334   |
| 7  | 東雲第二 | 1,964  | 2,470 | 4,434  | 646     | 664   | 1,310 | 506   | 721   |
| 8  | 清水第一 | 2,266  | 2,131 | 4,397  | 705     | 614   | 1,319 | 366   | 512   |
| 9  | 清水第二 | 1,329  | 1,687 | 3,016  | 435     | 506   | 941   | 227   | 378   |
| 10 | 清水第三 | 3,364  | 3,795 | 7,159  | 1,091   | 1,152 | 2,243 | 614   | 850   |
| 11 | 味酒第一 | 6,153  | 7,293 | 13,446 | 1,756   | 1,751 | 3,507 | 1,572 | 2,300 |
| 13 | 味酒第三 | 1,971  | 2,452 | 4,423  | 673     | 705   | 1,378 | 390   | 632   |
| 14 | 新玉   | 1,737  | 2,394 | 4,131  | 432     | 517   | 949   | 528   | 800   |
| 15 | 雄郡第一 | 1,491  | 1,896 | 3,387  | 524     | 581   | 1,105 | 250   | 402   |
| 16 | 雄郡第二 | 3,065  | 3,809 | 6,874  | 967     | 1,051 | 2,018 | 567   | 829   |
| 17 | 雄郡第三 | 4,950  | 5,716 | 10,666 | 1,679   | 1,793 | 3,472 | 722   | 1,064 |
| 18 | たちばな | 4,034  | 4,664 | 8,698  | 1,382   | 1,463 | 2,845 | 588   | 848   |
| 19 | 五明   | 195    | 226   | 421    | 73      | 68    | 141   | 36    | 50    |
| 20 | 伊台第一 | 1,829  | 2,098 | 3,927  | 612     | 606   | 1,218 | 368   | 486   |
| 21 | 湯山第一 | 1,952  | 2,410 | 4,362  | 712     | 791   | 1,503 | 288   | 428   |
| 22 | 湯山第二 | 111    | 144   | 255    | 41      | 41    | 82    | 22    | 26    |
| 23 | 道後第一 | 3,823  | 4,700 | 8,523  | 1,389   | 1,537 | 2,926 | 821   | 1,103 |
| 24 | 道後第二 | 1,933  | 2,548 | 4,481  | 624     | 757   | 1,381 | 503   | 730   |
| 25 | 道後第三 | 2,795  | 3,284 | 6,079  | 958     | 1,078 | 2,036 | 558   | 760   |
| 26 | 桑原第一 | 4,776  | 5,656 | 10,432 | 1,856   | 1,977 | 3,833 | 695   | 918   |
| 27 | 桑原第二 | 2,939  | 3,508 | 6,447  | 924     | 1,045 | 1,969 | 447   | 640   |
| 28 | 桑原第三 | 2,021  | 2,395 | 4,416  | 765     | 849   | 1,614 | 252   | 340   |
| 29 | 久米第一 | 4,319  | 5,112 | 9,431  | 1,420   | 1,571 | 2,991 | 956   | 1,191 |
| 30 | 久米第二 | 2,128  | 2,456 | 4,584  | 703     | 779   | 1,482 | 342   | 445   |
| 31 | 小野第一 | 3,154  | 3,549 | 6,703  | 1,060   | 1,070 | 2,130 | 736   | 873   |
| 37 | 石井第一 | 2,864  | 3,445 | 6,309  | 856     | 905   | 1,761 | 561   | 808   |
| 38 | 石井第二 | 3,459  | 3,953 | 7,412  | 1,137   | 1,238 | 2,375 | 647   | 883   |
| 39 | 石井第三 | 5,354  | 6,159 | 11,513 | 1,936   | 2,028 | 3,964 | 883   | 1,165 |
| 40 | 椿第一  | 3,759  | 4,370 | 8,129  | 1,253   | 1,436 | 2,689 | 662   | 833   |
| 41 | 余土   | 4,504  | 5,098 | 9,602  | 1,638   | 1,752 | 3,390 | 626   | 814   |
| 42 | 垣生   | 4,563  | 4,955 | 9,518  | 1,442   | 1,423 | 2,865 | 746   | 1,056 |
| 43 | 生石第一 | 4,430  | 4,957 | 9,387  | 1,583   | 1,666 | 3,249 | 606   | 854   |

\* 味酒第二は欠番

| 者数    | 不在者投票者数 |    |     | 投票者総数 |       |       | 投票率   |       |       |
|-------|---------|----|-----|-------|-------|-------|-------|-------|-------|
|       | 計       | 男  | 女   | 計     | 男     | 女     | 計     | 男     | 女     |
| 944   | 4       | 7  | 11  | 798   | 1,083 | 1,881 | 60.45 | 61.92 | 61.29 |
| 896   | 2       | 5  | 7   | 953   | 1,227 | 2,180 | 49.53 | 50.58 | 50.11 |
| 419   | 9       | 9  | 18  | 824   | 971   | 1,795 | 45.85 | 45.40 | 45.60 |
| 1,090 | 14      | 15 | 29  | 1,252 | 1,514 | 2,766 | 43.44 | 43.37 | 43.40 |
| 782   | 9       | 12 | 21  | 1,269 | 1,516 | 2,785 | 43.73 | 43.65 | 43.69 |
| 565   | 6       | 6  | 12  | 737   | 953   | 1,690 | 51.54 | 52.71 | 52.19 |
| 1,227 | 9       | 8  | 17  | 1,161 | 1,393 | 2,554 | 59.11 | 56.40 | 57.60 |
| 878   | 8       | 9  | 17  | 1,079 | 1,135 | 2,214 | 47.62 | 53.26 | 50.35 |
| 605   | 4       | 5  | 9   | 666   | 889   | 1,555 | 50.11 | 52.70 | 51.56 |
| 1,464 | 12      | 19 | 31  | 1,717 | 2,021 | 3,738 | 51.04 | 53.25 | 52.21 |
| 3,872 | 25      | 31 | 56  | 3,353 | 4,082 | 7,435 | 54.49 | 55.97 | 55.30 |
| 1,022 | 9       | 12 | 21  | 1,072 | 1,349 | 2,421 | 54.39 | 55.02 | 54.74 |
| 1,328 | 12      | 18 | 30  | 972   | 1,335 | 2,307 | 55.96 | 55.76 | 55.85 |
| 652   | 5       | 5  | 10  | 779   | 988   | 1,767 | 52.25 | 52.11 | 52.17 |
| 1,396 | 9       | 18 | 27  | 1,543 | 1,898 | 3,441 | 50.34 | 49.83 | 50.06 |
| 1,786 | 9       | 21 | 30  | 2,410 | 2,878 | 5,288 | 48.69 | 50.35 | 49.58 |
| 1,436 | 12      | 12 | 24  | 1,982 | 2,323 | 4,305 | 49.13 | 49.81 | 49.49 |
| 86    | 3       | 21 | 24  | 112   | 139   | 251   | 57.44 | 61.50 | 59.62 |
| 854   | 30      | 25 | 55  | 1,010 | 1,117 | 2,127 | 55.22 | 53.24 | 54.16 |
| 716   | 9       | 22 | 31  | 1,009 | 1,241 | 2,250 | 51.69 | 51.49 | 51.58 |
| 48    | 0       | 4  | 4   | 63    | 71    | 134   | 56.76 | 49.31 | 52.55 |
| 1,924 | 17      | 25 | 42  | 2,227 | 2,665 | 4,892 | 58.25 | 56.70 | 57.40 |
| 1,233 | 12      | 14 | 26  | 1,139 | 1,501 | 2,640 | 58.92 | 58.91 | 58.92 |
| 1,318 | 43      | 57 | 100 | 1,559 | 1,895 | 3,454 | 55.78 | 57.70 | 56.82 |
| 1,613 | 20      | 13 | 33  | 2,571 | 2,908 | 5,479 | 53.83 | 51.41 | 52.52 |
| 1,087 | 15      | 14 | 29  | 1,386 | 1,699 | 3,085 | 47.16 | 48.43 | 47.85 |
| 592   | 15      | 15 | 30  | 1,032 | 1,204 | 2,236 | 51.06 | 50.27 | 50.63 |
| 2,147 | 17      | 10 | 27  | 2,393 | 2,772 | 5,165 | 55.41 | 54.23 | 54.77 |
| 787   | 12      | 15 | 27  | 1,057 | 1,239 | 2,296 | 49.67 | 50.45 | 50.09 |
| 1,609 | 32      | 27 | 59  | 1,828 | 1,970 | 3,798 | 57.96 | 55.51 | 56.66 |
| 1,369 | 13      | 21 | 34  | 1,430 | 1,734 | 3,164 | 49.93 | 50.33 | 50.15 |
| 1,530 | 17      | 10 | 27  | 1,801 | 2,131 | 3,932 | 52.07 | 53.91 | 53.05 |
| 2,048 | 18      | 18 | 36  | 2,837 | 3,211 | 6,048 | 52.99 | 52.14 | 52.53 |
| 1,495 | 9       | 13 | 22  | 1,924 | 2,282 | 4,206 | 51.18 | 52.22 | 51.74 |
| 1,440 | 18      | 32 | 50  | 2,282 | 2,598 | 4,880 | 50.67 | 50.96 | 50.82 |
| 1,802 | 6       | 8  | 14  | 2,194 | 2,487 | 4,681 | 48.08 | 50.19 | 49.18 |
| 1,460 | 17      | 15 | 32  | 2,206 | 2,535 | 4,741 | 49.80 | 51.14 | 50.51 |

| 番号  | 投票区名 | 当日有権者数  |         |         | 投票所投票者数 |        |         | 期日前投票  |        |
|-----|------|---------|---------|---------|---------|--------|---------|--------|--------|
|     |      | 男       | 女       | 計       | 男       | 女      | 計       | 男      | 女      |
| 44  | 生石第二 | 1,917   | 2,038   | 3,955   | 671     | 681    | 1,352   | 272    | 336    |
| 45  | 味生第一 | 4,556   | 5,120   | 9,676   | 1,311   | 1,300  | 2,611   | 1,026  | 1,386  |
| 46  | 味生第二 | 2,602   | 3,052   | 5,654   | 818     | 870    | 1,688   | 458    | 695    |
| 47  | 久枝第一 | 4,388   | 5,030   | 9,418   | 1,623   | 1,719  | 3,342   | 716    | 995    |
| 48  | 久枝第二 | 3,467   | 3,845   | 7,312   | 1,195   | 1,258  | 2,453   | 523    | 696    |
| 49  | 和 気  | 4,639   | 5,445   | 10,084  | 1,401   | 1,452  | 2,853   | 918    | 1,275  |
| 50  | 潮 見  | 3,966   | 4,446   | 8,412   | 1,474   | 1,516  | 2,990   | 598    | 803    |
| 51  | 堀 江  | 4,458   | 4,921   | 9,379   | 1,335   | 1,415  | 2,750   | 854    | 1,081  |
| 52  | 東大栗  | 77      | 98      | 175     | 33      | 37     | 70      | 20     | 26     |
| 53  | 三津浜  | 1,891   | 2,282   | 4,173   | 615     | 629    | 1,244   | 416    | 594    |
| 54  | 宮 前  | 5,625   | 6,684   | 12,309  | 1,616   | 1,757  | 3,373   | 1,255  | 1,720  |
| 55  | 新 浜  | 1,997   | 2,391   | 4,388   | 509     | 486    | 995     | 547    | 800    |
| 56  | 高 浜  | 789     | 932     | 1,721   | 253     | 300    | 553     | 120    | 151    |
| 57  | 由 良  | 139     | 179     | 318     | 57      | 51     | 108     | 40     | 69     |
| 58  | 泊    | 157     | 198     | 355     | 79      | 81     | 160     | 28     | 44     |
| 59  | 鷺ヶ巣  | 69      | 76      | 145     | 26      | 33     | 59      | 17     | 27     |
| 60  | 門 田  | 84      | 110     | 194     | 40      | 47     | 87      | 17     | 21     |
| 61  | 久米第三 | 3,466   | 3,955   | 7,421   | 1,199   | 1,301  | 2,500   | 523    | 673    |
| 62  | 石井第四 | 5,030   | 5,777   | 10,807  | 1,663   | 1,750  | 3,413   | 760    | 991    |
| 63  | 椿 第二 | 2,318   | 2,734   | 5,052   | 885     | 975    | 1,860   | 264    | 400    |
| 64  | さくら  | 4,407   | 5,146   | 9,553   | 1,694   | 1,856  | 3,550   | 623    | 890    |
| 65  | 姫 山  | 2,450   | 2,853   | 5,303   | 881     | 919    | 1,800   | 428    | 578    |
| 66  | 小野第二 | 3,163   | 3,616   | 6,779   | 1,063   | 1,057  | 2,120   | 719    | 967    |
| 67  | 湯山第三 | 1,250   | 1,375   | 2,625   | 648     | 668    | 1,316   | 128    | 159    |
| 68  | 城 西  | 4,452   | 4,886   | 9,338   | 1,546   | 1,574  | 3,120   | 739    | 1,040  |
| 69  | 伊台第二 | 600     | 678     | 1,278   | 235     | 245    | 480     | 137    | 174    |
| 70  | 窪 田  | 2,267   | 2,694   | 4,961   | 925     | 1,032  | 1,957   | 389    | 513    |
| 71  | 味生第三 | 2,130   | 2,345   | 4,475   | 530     | 518    | 1,048   | 474    | 625    |
| 合 計 |      | 177,841 | 207,322 | 385,163 | 59,505  | 63,336 | 122,841 | 31,975 | 44,283 |

|                | 当日有権者数  |         |         | 投票所投票者数 |        |         | 期日前投票者数 |        |        |
|----------------|---------|---------|---------|---------|--------|---------|---------|--------|--------|
|                | 男       | 女       | 計       | 男       | 女      | 計       | 男       | 女      | 計      |
| 松山市(第1区)全体(国内) | 177,841 | 207,322 | 385,163 | 59,505  | 63,336 | 122,841 | 31,975  | 44,283 | 76,258 |

|                   | 当日有権者数  |         |         | 投票所投票者数 |        |         | 期日前投票者数 |        |        |
|-------------------|---------|---------|---------|---------|--------|---------|---------|--------|--------|
|                   | 男       | 女       | 計       | 男       | 女      | 計       | 男       | 女      | 計      |
| 松山市(第1区) 在外投票     | 61      | 97      | 158     | 0       | 0      | 0       | 0       | 0      | 0      |
| 松山市(第1区)全体(国内+在外) | 177,902 | 207,419 | 385,321 | 59,505  | 63,336 | 122,841 | 31,975  | 44,283 | 76,258 |

| 者数     | 不在者投票者数 |     |       | 投票者総数  |         |         | 投票率   |       |       |
|--------|---------|-----|-------|--------|---------|---------|-------|-------|-------|
|        | 計       | 男   | 女     | 計      | 男       | 女       | 計     | 男     | 女     |
| 608    | 4       | 4   | 8     | 947    | 1,021   | 1,968   | 49.40 | 50.10 | 49.76 |
| 2,412  | 18      | 15  | 33    | 2,355  | 2,701   | 5,056   | 51.69 | 52.75 | 52.25 |
| 1,153  | 3       | 11  | 14    | 1,279  | 1,576   | 2,855   | 49.15 | 51.64 | 50.50 |
| 1,711  | 12      | 10  | 22    | 2,351  | 2,724   | 5,075   | 53.58 | 54.16 | 53.89 |
| 1,219  | 6       | 10  | 16    | 1,724  | 1,964   | 3,688   | 49.73 | 51.08 | 50.44 |
| 2,193  | 19      | 29  | 48    | 2,338  | 2,756   | 5,094   | 50.40 | 50.62 | 50.52 |
| 1,401  | 8       | 13  | 21    | 2,080  | 2,332   | 4,412   | 52.45 | 52.45 | 52.45 |
| 1,935  | 23      | 22  | 45    | 2,212  | 2,518   | 4,730   | 49.62 | 51.17 | 50.43 |
| 46     | 0       | 0   | 0     | 53     | 63      | 116     | 68.83 | 64.29 | 66.29 |
| 1,010  | 7       | 13  | 20    | 1,038  | 1,236   | 2,274   | 54.89 | 54.16 | 54.49 |
| 2,975  | 21      | 17  | 38    | 2,892  | 3,494   | 6,386   | 51.41 | 52.27 | 51.88 |
| 1,347  | 4       | 4   | 8     | 1,060  | 1,290   | 2,350   | 53.08 | 53.95 | 53.56 |
| 271    | 7       | 4   | 11    | 380    | 455     | 835     | 48.16 | 48.82 | 48.52 |
| 109    | 0       | 1   | 1     | 97     | 121     | 218     | 69.78 | 67.60 | 68.55 |
| 72     | 3       | 1   | 4     | 110    | 126     | 236     | 70.06 | 63.64 | 66.48 |
| 44     | 1       | 0   | 1     | 44     | 60      | 104     | 63.77 | 78.95 | 71.72 |
| 38     | 0       | 0   | 0     | 57     | 68      | 125     | 67.86 | 61.82 | 64.43 |
| 1,196  | 15      | 12  | 27    | 1,737  | 1,986   | 3,723   | 50.12 | 50.21 | 50.17 |
| 1,751  | 13      | 17  | 30    | 2,436  | 2,758   | 5,194   | 48.43 | 47.74 | 48.06 |
| 664    | 7       | 7   | 14    | 1,156  | 1,382   | 2,538   | 49.87 | 50.55 | 50.24 |
| 1,513  | 8       | 20  | 28    | 2,325  | 2,766   | 5,091   | 52.76 | 53.75 | 53.29 |
| 1,006  | 13      | 13  | 26    | 1,322  | 1,510   | 2,832   | 53.96 | 52.93 | 53.40 |
| 1,686  | 6       | 11  | 17    | 1,788  | 2,035   | 3,823   | 56.53 | 56.28 | 56.39 |
| 287    | 0       | 9   | 9     | 776    | 836     | 1,612   | 62.08 | 60.80 | 61.41 |
| 1,779  | 28      | 26  | 54    | 2,313  | 2,640   | 4,953   | 51.95 | 54.03 | 53.04 |
| 311    | 2       | 4   | 6     | 374    | 423     | 797     | 62.33 | 62.39 | 62.36 |
| 902    | 13      | 17  | 30    | 1,327  | 1,562   | 2,889   | 58.54 | 57.98 | 58.23 |
| 1,099  | 13      | 5   | 18    | 1,017  | 1,148   | 2,165   | 47.75 | 48.96 | 48.38 |
| 76,258 | 735     | 886 | 1,621 | 92,215 | 108,505 | 200,720 | 51.85 | 52.34 | 52.11 |

| 不在者投票者数 |     |       | 投票者総数  |         |         | 投票率   |       |       |
|---------|-----|-------|--------|---------|---------|-------|-------|-------|
| 男       | 女   | 計     | 男      | 女       | 計       | 男     | 女     | 計     |
| 735     | 886 | 1,621 | 92,215 | 108,505 | 200,720 | 51.85 | 52.34 | 52.11 |

| 不在者投票者数 |     |       | 在外投票者数 |    |    | 投票者総数  |         |         | 投票率   |       |       |
|---------|-----|-------|--------|----|----|--------|---------|---------|-------|-------|-------|
| 男       | 女   | 計     | 男      | 女  | 計  | 男      | 女       | 計       | 男     | 女     | 計     |
| 0       | 0   | 0     | 12     | 16 | 28 | 12     | 16      | 28      | 19.67 | 16.49 | 17.72 |
| 735     | 886 | 1,621 | 12     | 16 | 28 | 92,227 | 108,521 | 200,748 | 51.84 | 52.32 | 52.10 |



## (9) 投票速報に関する調（愛媛県第1区小選挙区）

| 時 間      | 有権者数        |            | 男           |            | 女           |            | 計       |  |
|----------|-------------|------------|-------------|------------|-------------|------------|---------|--|
|          | 投票者数        |            | 177,902     |            | 207,419     |            | 385,321 |  |
|          | 投票者数<br>(人) | 投票率<br>(%) | 投票者数<br>(人) | 投票率<br>(%) | 投票者数<br>(人) | 投票率<br>(%) |         |  |
| 8:00 現在  | 2,903       | 1.63       | 1,685       | 0.81       | 4,588       | 1.19       |         |  |
| 9:00 現在  | 7,524       | 4.23       | 5,269       | 2.54       | 12,793      | 3.32       |         |  |
| 10:00 現在 | 14,392      | 8.09       | 12,056      | 5.81       | 26,448      | 6.86       |         |  |
| 11:00 現在 | 22,410      | 12.60      | 20,729      | 9.99       | 43,139      | 11.20      |         |  |
| 12:00 現在 | 29,188      | 16.41      | 28,422      | 13.70      | 57,610      | 14.95      |         |  |
| 13:00 現在 | 33,869      | 19.04      | 33,775      | 16.28      | 67,644      | 17.56      |         |  |
| 14:00 現在 | 38,826      | 21.82      | 39,200      | 18.90      | 78,026      | 20.25      |         |  |
| 15:00 現在 | 43,567      | 24.49      | 44,889      | 21.64      | 88,456      | 22.96      |         |  |
| 16:00 現在 | 47,391      | 26.64      | 49,438      | 23.83      | 96,829      | 25.13      |         |  |
| 17:00 現在 | 51,269      | 28.82      | 54,037      | 26.05      | 105,306     | 27.33      |         |  |
| 18:00 現在 | 54,989      | 30.91      | 58,329      | 28.12      | 113,318     | 29.41      |         |  |
| 19:00 現在 | 57,750      | 32.46      | 61,455      | 29.63      | 119,205     | 30.94      |         |  |
| 20:00 最終 | 92,227      | 51.84      | 108,521     | 52.32      | 200,748     | 52.10      |         |  |

## (10) 期日前投票に関する調 (愛媛県第1区小選挙区)

## (ア) 日別期日前投票数

| 区分              | 月 日 | 10/20 | 10/21 | 10/22 | 10/23 | 10/24  | 10/25 | 10/26 | 10/27  | 10/28  | 10/29  | 10/30  | 計      |
|-----------------|-----|-------|-------|-------|-------|--------|-------|-------|--------|--------|--------|--------|--------|
|                 | 曜 日 | 水     | 木     | 金     | 土     | 日      | 月     | 火     | 水      | 木      | 金      | 土      |        |
|                 | 天 候 | 曇     | 曇後雨   | 曇後晴   | 晴     | 晴後曇    | 曇時々雨  | 晴     | 晴      | 晴      | 晴      | 晴後雨    |        |
| 第1期日前投票所(本 庁)   |     | 326   | 630   | 820   | 1,275 | 801    | 370   | 726   | 730    | 745    | 818    | 1,107  | 8,348  |
| 第2期日前投票所(伊 台)   |     | —     | —     | —     | —     | 222    | 125   | 170   | 172    | 169    | 172    | 273    | 1,303  |
| 第3期日前投票所(道 後)   |     | —     | —     | —     | —     | 628    | 336   | 548   | 538    | 534    | 605    | 877    | 4,066  |
| 第4期日前投票所(久 米)   |     | —     | —     | —     | —     | 657    | 370   | 575   | 606    | 568    | 614    | 1,013  | 4,403  |
| 第5期日前投票所(小 野)   |     | —     | —     | —     | —     | 450    | 283   | 412   | 422    | 478    | 489    | 646    | 3,180  |
| 第8期日前投票所(石 井)   |     | —     | —     | —     | —     | 1,072  | 637   | 1,087 | 1,133  | 1,141  | 1,117  | 1,580  | 7,767  |
| 第9期日前投票所(垣 生)   |     | —     | —     | —     | —     | 371    | 237   | 408   | 449    | 363    | 419    | 568    | 2,815  |
| 第10期日前投票所(味 生)  |     | —     | —     | —     | —     | 590    | 317   | 606   | 571    | 553    | 544    | 775    | 3,956  |
| 第11期日前投票所(久 枝)  |     | —     | —     | —     | —     | 437    | 270   | 358   | 398    | 350    | 381    | 521    | 2,715  |
| 第12期日前投票所(和 気)  |     | —     | —     | —     | —     | 294    | 182   | 264   | 276    | 302    | 286    | 373    | 1,977  |
| 第13期日前投票所(堀 江)  |     | —     | —     | —     | —     | 203    | 136   | 207   | 185    | 212    | 230    | 315    | 1,488  |
| 第14期日前投票所(三津浜)  |     | —     | —     | —     | —     | 674    | 437   | 634   | 643    | 665    | 602    | 833    | 4,488  |
| 第15期日前投票所(興居島)  |     | —     | —     | —     | —     | 35     | 22    | 20    | 21     | 47     | 23     | 27     | 195    |
| 第18期日前投票所(フジゲン) |     | —     | —     | —     | —     | 3,236  | 1,784 | 2,620 | 2,707  | 2,283  | 2,377  | 4,003  | 19,010 |
| 第19期日前投票所(高島屋)  |     | —     | —     | —     | —     | 1,278  | 977   | 1,204 | 1,272  | 1,283  | 1,430  | 1,837  | 9,281  |
| 第21期日前投票所(松山大学) |     | —     | —     | —     | —     | —      | —     | —     | 144    | 151    | 171    | —      | 466    |
| 第22期日前投票所(愛媛大学) |     | —     | —     | —     | —     | —      | —     | —     | 258    | 266    | 256    | —      | 780    |
| 釣島期日前投票所        |     | —     | —     | —     | —     | —      | —     | —     | 20     | —      | —      | —      | 20     |
| 合 計             |     | 326   | 630   | 820   | 1,275 | 10,948 | 6,483 | 9,839 | 10,545 | 10,110 | 10,534 | 14,748 | 76,258 |

## (イ) 事由別期日前投票数

| 事由別区分             | 投 票 数  |      | 合 計    |
|-------------------|--------|------|--------|
|                   | 本 人    | 代理投票 |        |
| 法第48条の2第1項第1号 該当者 | 39,787 | 46   | 39,833 |
| 法第48条の2第1項第2号 該当者 | 31,399 | 65   | 31,464 |
| 法第48条の2第1項第3号 該当者 | 2,955  | 108  | 3,063  |
| 法第48条の2第1項第4号 該当者 | 8      | 0    | 8      |
| 法第48条の2第1項第5号 該当者 | 160    | 0    | 160    |
| 法第48条の2第1項第6号 該当者 | 1,698  | 32   | 1,730  |
| 合 計               | 76,007 | 251  | 76,258 |

## (ウ) 時間別期日前投票数

| 時 間      | 投票者数             |                  | 計<br>投票者数<br>(人) |
|----------|------------------|------------------|------------------|
|          | 男<br>投票者数<br>(人) | 女<br>投票者数<br>(人) |                  |
| 9:00 現在  | 726              | 572              | 1,298            |
| 10:00 現在 | 2,786            | 3,327            | 6,113            |
| 11:00 現在 | 4,226            | 5,744            | 9,970            |
| 12:00 現在 | 3,836            | 5,515            | 9,351            |
| 13:00 現在 | 3,100            | 4,435            | 7,535            |
| 14:00 現在 | 3,343            | 4,804            | 8,147            |
| 15:00 現在 | 3,177            | 4,641            | 7,818            |
| 16:00 現在 | 2,961            | 4,301            | 7,262            |
| 17:00 現在 | 2,405            | 3,555            | 5,960            |
| 18:00 現在 | 2,202            | 3,061            | 5,263            |
| 19:00 現在 | 1,954            | 2,793            | 4,747            |
| 20:00 現在 | 1,259            | 1,535            | 2,794            |
| 合 計      | 31,975           | 44,283           | 76,258           |

## (11) 不在者投票に関する調 (愛媛県第1区小選挙区)

## (ア) 不在者投票数

| 区<br>分   | 月 日 | 10/20 | 10/21 | 10/22 | 10/23 | 10/24 | 10/25 | 10/26 | 10/27 | 10/28 | 10/29 | 10/30 | 10/31 | 計     |
|----------|-----|-------|-------|-------|-------|-------|-------|-------|-------|-------|-------|-------|-------|-------|
|          | 曜 日 | 水     | 木     | 金     | 土     | 日     | 月     | 火     | 水     | 木     | 金     | 土     | 日     |       |
|          | 天 候 | 曇     | 曇後雨   | 曇後晴   | 晴     | 晴後曇   | 曇時々雨  | 晴     | 晴     | 晴     | 晴     | 晴後雨   | 雨後晴   |       |
| 17歳等の選挙人 |     | 0     | 0     | 0     | 0     | 3     | 0     | 0     | 1     | 2     | 0     | 0     | 0     | 6     |
| 病院施設等    |     | 0     | 9     | 40    | 36    | 0     | 31    | 225   | 361   | 178   | 223   | 132   | 1     | 1,236 |
| そ の 他    |     | 0     | 0     | 7     | 13    | 23    | 32    | 33    | 39    | 45    | 53    | 48    | 86    | 379   |
| 合 計      |     | 0     | 9     | 47    | 49    | 26    | 63    | 258   | 401   | 225   | 276   | 180   | 87    | 1,621 |

(イ) 事由別不在者投票数

| 事由別区分                | 投票用紙等の請求件数 |       |       |     |       | 交 付   |     |       |                         |       | 投 票   |               |       |  |       |
|----------------------|------------|-------|-------|-----|-------|-------|-----|-------|-------------------------|-------|-------|---------------|-------|--|-------|
|                      | 直 接        |       |       | 郵 送 | 合 計   | 直 接   | 郵 送 | 計     | 交 付 を<br>拒 絶 し た<br>も の | 合 計   | 投票者数  | 投票しな<br>かったもの | 計     | 船員で他の指<br>定市区町村の<br>選管から不在<br>者投票用紙の<br>交付を受けて<br>投票したもの | 合 計   |
|                      | 本 人        | 代 理 人 | 計     |     |       |       |     |       |                         |       |       |               |       |  |       |
| 法第48条の2第1項<br>第1号該当者 | 124        | 0     | 124   | 130 | 254   | 6     | 248 | 254   | 0                       | 254   | 210   | 44            | 254   | 1  | 211   |
| 法第48条の2第1項<br>第2号該当者 | 15         | 0     | 15    | 19  | 34    | 0     | 34  | 34    | 0                       | 34    | 32    | 2             | 34    | 0  | 32    |
| 法第48条の2第1項<br>第3号該当者 | 0          | 994   | 994   | 242 | 1,236 | 1,115 | 121 | 1,236 | 0                       | 1,236 | 1,236 | 0             | 1,236 | 0  | 1,236 |
| 法第48条の2第1項<br>第4号該当者 | 0          | 0     | 0     | 0   | 0     | 0     | 0   | 0     | 0                       | 0     | 0     | 0             | 0     | 0  | 0     |
| 法第48条の2第1項<br>第5号該当者 | 9          | 0     | 9     | 110 | 119   | 0     | 119 | 119   | 0                       | 119   | 93    | 26            | 119   | 0  | 93    |
| 法第48条の2第1項<br>第6号該当者 | 0          | 0     | 0     | 0   | 0     | 0     | 0   | 0     | 0                       | 0     | 0     | 0             | 0     | 0  | 0     |
| 法第49条第2項<br>該 当 者    | 0          | 0     | 0     | 42  | 42    | 0     | 42  | 42    | 0                       | 42    | 42    | 0             | 42    | 0  | 42    |
| 法第49条第3項<br>該 当 者    | 0          | 0     | 0     | 6   | 6     | 0     | 6   | 6     | 0                       | 6     | 6     | 0             | 6     | 0  | 6     |
| 法第49条第7項<br>該 当 者    | 0          | 0     | 0     | 0   | 0     | 0     | 0   | 0     | 0                       | 0     | 1     | 0             | 1     | 0  | 1     |
| 合 計                  | 148        | 994   | 1,142 | 549 | 1,691 | 1,121 | 570 | 1,691 | 0                       | 1,691 | 1,620 | 72            | 1,692 | 1  | 1,621 |

(ウ) 郵便による不在者投票数

|                  |    |
|------------------|----|
| 証 明 書<br>交 付 者 数 | 69 |
| 投 票 者 数          | 42 |

(エ) 代理記載制度を利用した  
郵便による不在者投票数

|                  |   |
|------------------|---|
| 証 明 書<br>交 付 者 数 | 8 |
| 投 票 者 数          | 6 |

(オ) 管理者別不在者投票数

| 総 計   |          |       | 選挙人の属する市町村の<br>選挙管理委員会委員長に<br>対してなしたもの |          |     | 旅行先・滞在先の市町村<br>の選挙管理委員会委員長<br>に対してなしたもの |          |     | 船長に対してなしたもの |          |     | 郵 便 投 票 |          |     | 病院長、老人ホームの長、<br>国立保養所長、身体障害<br>者支援施設又は保護施設<br>の長に対してなしたもの |          |       | 刑事施設の長、警察留置<br>場の留置業務管理者に対<br>してなしたもの |          |     | 少年院・少年鑑別所・婦<br>人補導院の長に対してな<br>したもの |          |     |
|-------|----------|-------|--|----------|-----|---|----------|-----|-------------|----------|-----|---------|----------|-----|---|----------|-------|---------------------------------------|----------|-----|------------------------------------|----------|-----|
| 本 人   | 代 理<br>票 | 合 計   | 本 人                                    | 代 理<br>票 | 合 計 | 本 人                                     | 代 理<br>票 | 合 計 | 本 人         | 代 理<br>票 | 合 計 | 本 人     | 代 理<br>票 | 合 計 | 本 人   | 代 理<br>票 | 合 計   | 本 人                                   | 代 理<br>票 | 合 計 | 本 人                                | 代 理<br>票 | 合 計 |
| 1,328 | 293      | 1,621 | 6                                      | 0        | 6   | 329                                     | 0        | 329 | 2           | 0        | 2   | 42      | 6        | 48  | 939   | 287      | 1,226 | 8                                     | 0        | 8   | 2                                  | 0        | 2   |

## (12) 投票区別点字投票に関する調（愛媛県第1区小選挙区）

| 番号 | 投票区  | 期日前 | 不在者 | 当 日 | 計 | 番号 | 投票区   | 期日前 | 不在者 | 当 日 | 計  |
|----|------|-----|-----|-----|---|----|-------|-----|-----|-----|----|
| 1  | 番 町  | 0   | 0   | 1   | 1 | 40 | 椿 第 一 | 0   | 0   | 0   | 0  |
| 2  | 八 坂  | 1   | 0   | 0   | 1 | 41 | 余 土   | 0   | 0   | 0   | 0  |
| 3  | 素鷲第一 | 0   | 0   | 0   | 0 | 42 | 垣 生   | 0   | 0   | 0   | 0  |
| 4  | 素鷲第二 | 2   | 0   | 0   | 2 | 43 | 生石第一  | 1   | 0   | 0   | 1  |
| 5  | 素鷲第三 | 2   | 0   | 1   | 3 | 44 | 生石第二  | 0   | 0   | 0   | 0  |
| 6  | 東雲第一 | 0   | 0   | 0   | 0 | 45 | 味生第一  | 0   | 0   | 0   | 0  |
| 7  | 東雲第二 | 1   | 0   | 0   | 1 | 46 | 味生第二  | 0   | 0   | 0   | 0  |
| 8  | 清水第一 | 1   | 0   | 0   | 1 | 47 | 久枝第一  | 1   | 0   | 1   | 2  |
| 9  | 清水第二 | 3   | 0   | 1   | 4 | 48 | 久枝第二  | 0   | 0   | 1   | 1  |
| 10 | 清水第三 | 4   | 0   | 5   | 9 | 49 | 和 気   | 1   | 0   | 0   | 1  |
| 11 | 味酒第一 | 1   | 0   | 1   | 2 | 50 | 潮 見   | 0   | 0   | 1   | 1  |
| 13 | 味酒第三 | 1   | 0   | 2   | 3 | 51 | 堀 江   | 1   | 4   | 1   | 6  |
| 14 | 新 玉  | 1   | 0   | 0   | 1 | 52 | 東大栗   | 0   | 0   | 0   | 0  |
| 15 | 雄郡第一 | 0   | 0   | 0   | 0 | 53 | 三津浜   | 1   | 0   | 0   | 1  |
| 16 | 雄郡第二 | 0   | 0   | 0   | 0 | 54 | 宮 前   | 0   | 0   | 1   | 1  |
| 17 | 雄郡第三 | 3   | 0   | 1   | 4 | 55 | 新 浜   | 1   | 0   | 0   | 1  |
| 18 | たちばな | 0   | 0   | 0   | 0 | 56 | 高 浜   | 0   | 0   | 0   | 0  |
| 19 | 五 明  | 0   | 0   | 0   | 0 | 57 | 由 良   | 0   | 0   | 0   | 0  |
| 20 | 伊台第一 | 0   | 0   | 0   | 0 | 58 | 泊     | 0   | 0   | 0   | 0  |
| 21 | 湯山第一 | 1   | 0   | 0   | 1 | 59 | 鷲ヶ巣   | 0   | 0   | 0   | 0  |
| 22 | 湯山第二 | 0   | 0   | 0   | 0 | 60 | 門 田   | 0   | 0   | 0   | 0  |
| 23 | 道後第一 | 1   | 0   | 1   | 2 | 61 | 久米第三  | 0   | 0   | 0   | 0  |
| 24 | 道後第二 | 5   | 0   | 0   | 5 | 62 | 石井第四  | 0   | 0   | 1   | 1  |
| 25 | 道後第三 | 4   | 0   | 0   | 4 | 63 | 椿 第 二 | 0   | 0   | 0   | 0  |
| 26 | 桑原第一 | 1   | 0   | 0   | 1 | 64 | さくら   | 0   | 0   | 0   | 0  |
| 27 | 桑原第二 | 0   | 0   | 0   | 0 | 65 | 姫 山   | 1   | 0   | 0   | 1  |
| 28 | 桑原第三 | 0   | 0   | 0   | 0 | 66 | 小野第二  | 2   | 0   | 0   | 2  |
| 29 | 久米第一 | 4   | 0   | 0   | 4 | 67 | 湯山第三  | 0   | 0   | 0   | 0  |
| 30 | 久米第二 | 0   | 0   | 0   | 0 | 68 | 城 西   | 0   | 0   | 0   | 0  |
| 31 | 小野第一 | 0   | 0   | 1   | 1 | 69 | 伊台第二  | 0   | 0   | 0   | 0  |
| 37 | 石井第一 | 0   | 0   | 0   | 0 | 70 | 窪 田   | 0   | 0   | 0   | 0  |
| 38 | 石井第二 | 0   | 0   | 0   | 0 | 71 | 味生第三  | 1   | 0   | 0   | 1  |
| 39 | 石井第三 | 1   | 0   | 0   | 1 |    | 合 計   | 47  | 4   | 20  | 71 |

味酒第二は欠番

## (13) 在外投票に関する調（愛媛県第1区小選挙区）

## (ア) 投票数

| 区分<br>性別 | 名簿登録者数 | 有権者数 | 投票者数 | 棄権者数 | 投票率(%) |
|----------|--------|------|------|------|--------|
| 男        | 63     | 61   | 12   | 49   | 19.67  |
| 女        | 98     | 97   | 16   | 81   | 16.49  |
| 計        | 161    | 158  | 28   | 130  | 17.72  |

## (イ) 区分別投票数

| 区 分         | 投票用紙等の請求件数 | 投票用紙等の交付件数 | 投票者数 |
|-------------|------------|------------|------|
| 1. 在外公館投票   |            |            | 24   |
| 2. 郵便投票     | 8          | 8          | 4    |
| 3. 国内における投票 | 0          | 0          | 0    |
| うち選挙当日の投票   |            |            | 0    |
| うち期日前投票     | 0          | 0          | 0    |
| うち不在者投票     | 0          | 0          | 0    |
| 合 計         | 8          | 8          | 28   |

## (14) 年代別投票率等に関する調 (松山市全体)

## (ア) 小選挙区の年代別投票率 (国内)

| 年代別    | 有権者数(人) |         |         | 投票者数(人) |         |         | 投票率(%) |       |       |
|--------|---------|---------|---------|---------|---------|---------|--------|-------|-------|
|        | 男       | 女       | 計       | 男       | 女       | 計       | 男      | 女     | 計     |
| 18～19歳 | 4,897   | 4,688   | 9,585   | 1,746   | 1,951   | 3,697   | 35.65  | 41.62 | 38.57 |
| 20～24歳 | 11,831  | 11,766  | 23,597  | 3,094   | 3,701   | 6,795   | 26.15  | 31.46 | 28.80 |
| 25～29歳 | 11,405  | 11,857  | 23,262  | 3,555   | 4,370   | 7,925   | 31.17  | 36.86 | 34.07 |
| 30～34歳 | 12,473  | 13,106  | 25,579  | 4,653   | 5,513   | 10,166  | 37.30  | 42.06 | 39.74 |
| 35～39歳 | 14,285  | 15,177  | 29,462  | 5,931   | 6,814   | 12,745  | 41.52  | 44.90 | 43.26 |
| 40～44歳 | 16,232  | 17,040  | 33,272  | 7,535   | 8,460   | 15,995  | 46.42  | 49.65 | 48.07 |
| 45～49歳 | 19,454  | 20,266  | 39,720  | 9,595   | 10,638  | 20,233  | 49.32  | 52.49 | 50.94 |
| 50～54歳 | 17,537  | 18,912  | 36,449  | 9,469   | 10,710  | 20,179  | 53.99  | 56.63 | 55.36 |
| 55～59歳 | 14,423  | 16,527  | 30,950  | 8,523   | 9,978   | 18,501  | 59.09  | 60.37 | 59.78 |
| 60～64歳 | 14,754  | 16,437  | 31,191  | 9,401   | 10,486  | 19,887  | 63.72  | 63.80 | 63.76 |
| 65～69歳 | 15,228  | 17,209  | 32,437  | 10,055  | 11,170  | 21,225  | 66.03  | 64.91 | 65.43 |
| 70～74歳 | 17,802  | 21,286  | 39,088  | 12,057  | 14,243  | 26,300  | 67.73  | 66.91 | 67.28 |
| 75～79歳 | 11,066  | 14,587  | 25,653  | 7,618   | 9,444   | 17,062  | 68.84  | 64.74 | 66.51 |
| 80歳以上  | 15,873  | 30,622  | 46,495  | 8,760   | 11,977  | 20,737  | 55.19  | 39.11 | 44.60 |
| 計      | 197,260 | 229,480 | 426,740 | 101,992 | 119,455 | 221,447 | 51.70  | 52.05 | 51.89 |

## (イ) 18歳・19歳の投票率

| 年 齢 | 有権者数(人) |       |       | 投票者数(人) |       |       | 投票率(%) |       |       |
|-----|---------|-------|-------|---------|-------|-------|--------|-------|-------|
|     | 男       | 女     | 計     | 男       | 女     | 計     | 男      | 女     | 計     |
| 18歳 | 2,488   | 2,350 | 4,838 | 1,070   | 1,153 | 2,223 | 43.01  | 49.06 | 45.95 |
| 19歳 | 2,409   | 2,338 | 4,747 | 676     | 798   | 1,474 | 28.06  | 34.13 | 31.05 |
| 計   | 4,897   | 4,688 | 9,585 | 1,746   | 1,951 | 3,697 | 35.65  | 41.62 | 38.57 |

## (ウ) 18歳のうちH15. 4. 2～H15.11. 1生まれ(高校3年生年代)の投票率

| 有権者数(人) | 投票者数(人) | 投票率(%) |
|---------|---------|--------|
| 2,934   | 1,622   | 55.28  |

(15) 個人演説会に関する調（愛媛県第1区小選挙区）

(ア) 会場数

| 法第161条第1項第1号<br>の学校および公民館                           | 法第161条第1項第2号<br>の公会堂                      | 法第161条第1項第3号<br>の選挙管理委員会の指定<br>した施設 | 合 計 |
|---|---|-------------------------------------|-----|
| 368<br><br>〔 小学校 41<br>中学校 24<br>公民館 301<br>幼稚園 2 〕 | 3<br><br>〔 市民会館<br>県民文化会館<br>コミュニティセンター 〕 | 1<br><br>(松山市地域交流センター)              | 372 |

(イ) 使用状況

| 区 分                | 法第161条第1項<br>第1号の学校およ<br>び公民館 |            | 法第161条第1項<br>第2号の公会堂 |            | 法第161条第1項<br>第3号の市の選挙<br>管理委員会の指定<br>した施設 |            | 合 計        |            |
|--------------------|-------------------------------|------------|----------------------|------------|---|------------|------------|------------|
|                    | 公 費<br>負 担                    | 候補者<br>負 担 | 公 費<br>負 担           | 候補者<br>負 担 | 公 費<br>負 担                                | 候補者<br>負 担 | 公 費<br>負 担 | 候補者<br>負 担 |
| 候補者<br><br>塩 崎 彰 久 | 5                             | 0          | 0                    | 0          | 0   | 0          | 5          | 0          |
| 計                  | 5                             | 0          | 0                    | 0          | 0   | 0          | 5          | 0          |

(政党等演説会については使用なし)



## (16) 公営ポスター掲示場に関する調 (愛媛県第1区小選挙区)

## (ア) 投票区別設置数

| 番号 | 投票区  | 設置数 | 番号 | 投票区  | 設置数 | 番号 | 投票区  | 設置数 |
|----|------|-----|----|------|-----|----|------|-----|
| 1  | 番町   | 8   | 24 | 道後第二 | 7   | 51 | 堀江   | 10  |
| 2  | 八坂   | 8   | 25 | 道後第三 | 9   | 52 | 東大栗  | 2   |
| 3  | 素鷲第一 | 8   | 26 | 桑原第一 | 10  | 53 | 三津浜  | 8   |
| 4  | 素鷲第二 | 9   | 27 | 桑原第二 | 8   | 54 | 宮前   | 10  |
| 5  | 素鷲第三 | 8   | 28 | 桑原第三 | 8   | 55 | 新浜   | 7   |
| 6  | 東雲第一 | 7   | 29 | 久米第一 | 9   | 56 | 高浜   | 7   |
| 7  | 東雲第二 | 8   | 30 | 久米第二 | 7   | 57 | 由良   | 4   |
| 8  | 清水第一 | 7   | 31 | 小野第一 | 9   | 58 | 泊    | 4   |
| 9  | 清水第二 | 7   | 37 | 石井第一 | 9   | 59 | 鷲ヶ巣  | 2   |
| 10 | 清水第三 | 8   | 38 | 石井第二 | 8   | 60 | 門田   | 2   |
| 11 | 味酒第一 | 10  | 39 | 石井第三 | 10  | 61 | 久米第三 | 8   |
| 13 | 味酒第三 | 7   | 40 | 椿第一  | 9   | 62 | 石井第四 | 10  |
| 14 | 新玉   | 7   | 41 | 余土   | 9   | 63 | 椿第二  | 8   |
| 15 | 雄郡第一 | 8   | 42 | 垣生   | 10  | 64 | さくら  | 9   |
| 16 | 雄郡第二 | 9   | 43 | 生石第一 | 9   | 65 | 姫山   | 9   |
| 17 | 雄郡第三 | 9   | 44 | 生石第二 | 8   | 66 | 小野第二 | 10  |
| 18 | たちばな | 9   | 45 | 味生第一 | 9   | 67 | 湯山第三 | 4   |
| 19 | 五明   | 3   | 46 | 味生第二 | 8   | 68 | 城西   | 9   |
| 20 | 伊台第一 | 8   | 47 | 久枝第一 | 9   | 69 | 伊台第二 | 4   |
| 21 | 湯山第一 | 9   | 48 | 久枝第二 | 8   | 70 | 窪田   | 7   |
| 22 | 湯山第二 | 4   | 49 | 和氣   | 10  | 71 | 味生第三 | 7   |
| 23 | 道後第一 | 10  | 50 | 潮見   | 10  | 合計 |      | 505 |

12 味酒第二は欠番

(イ) 掲示板の区画数

|          |          |          |          |  |
|----------|----------|----------|----------|--|
| <b>7</b> | <b>5</b> | <b>3</b> | <b>1</b> | <p>投票日<br/>10月31日</p> <p>忘れずに投票しましょう</p> <p>○ ○ ○ 注意</p> <p>ポスターは、指定された番号の区画にはってください。<br/>この掲示場は、衆議院小選挙区選出議員選挙候補者以外の方は使用できません。<br/>掲示場をこわしたり、ポスターをやぶったりすると罰せられます。</p> <p>衆議院小選挙区選出議員選挙ポスター掲示場<br/>松山市選挙管理委員会<br/>( - )</p> |
| <b>8</b> | <b>6</b> | <b>4</b> | <b>2</b> |  |

(17) 投票所内氏名掲示に関する調 (愛媛県第1区小選挙区)

|   |   |
|---|---|
| <p>令和3年10月31日執行<br/>衆議院小選挙区選出議員選挙候補者氏名掲示(愛媛県第一区)<br/>松山市選挙管理委員会</p> |   |
| <p>立憲民主党</p> <p>友 近 としろう</p> <p>とも ちか</p>                           | <p>自由民主党</p> <p>塩 崎 あきひさ</p> <p>しお ざき</p> |

## 2. 衆議小選挙区〔愛媛県第2区〕

### (1) 候補者の届出に関する調

| 届出<br>番号 | ふりがな<br>候補者氏名<br>(通称)             | 年齢 | 候補者届出<br>政党の名称 | 新前<br>元別 | 職 業   | 住 所    | 重複立候<br>補の有無 |  |
|----------|-----------------------------------|----|----------------|----------|---|--------|--------------|--|
| 1        | いし い とも え<br>石 井 智 恵<br>(いしい ともえ) | 53 | 国民民主党          | 新        | 看 護 師   | 愛媛県松山市 | 有            |  |
|          | 候補者のウェブサイト等のアドレス                  |    |                |          | <a href="https://ishiitomoe.com/">https://ishiitomoe.com/</a>                         |        |              |  |
|          | 候補者届出政党のウェブサイト等のアドレス              |    |                |          | <a href="https://new-kokumin.jp/">https://new-kokumin.jp/</a>                         |        |              |  |
| 2        | かた おか ろう<br>片 岡 朗                 | 62 | 日本共産党          | 新        | 政 党 役 員   | 愛媛県東温市 | 無            |  |
|          | 候補者のウェブサイト等のアドレス                  |    |                |          | <a href="https://www.facebook.com/ro.kataoka">https://www.facebook.com/ro.kataoka</a> |        |              |  |
|          | 候補者届出政党のウェブサイト等のアドレス              |    |                |          | <a href="https://www.jcp.or.jp/">https://www.jcp.or.jp/</a>                           |        |              |  |
| 3        | むら かみ せいいちろう<br>村 上 誠一郎           | 69 | 自由民主党          | 前        | 選挙区支部長  | 愛媛県今治市 | 有            |  |
|          | 候補者のウェブサイト等のアドレス                  |    |                |          | <a href="http://sei-murakami.jp/">http://sei-murakami.jp/</a>                         |        |              |  |
|          | 候補者届出政党のウェブサイト等のアドレス              |    |                |          | <a href="https://www.jimin.jp/">https://www.jimin.jp/</a>                             |        |              |  |

### (2) 選挙事務所に関する調

| 届出<br>番号 | 候補者届出政党 | 選 挙 事 務 所 の 所 在 地            | 連絡先電話番号      |
|----------|---------|------------------------------|--------------|
|          | 候補者氏名   |                              |              |
| 1        | 国民民主党   | 愛媛県今治市旭町1丁目5番4               | 089-950-4139 |
|          | 国民民主党   | 愛媛県松山市土手内16番地7               | 089-950-4139 |
|          | 石井智恵    | 愛媛県今治市旭町1丁目5番4               | 089-950-4139 |
|          | 石井智恵    | 愛媛県松山市土手内16番地7               | 089-950-4139 |
| 2        | 日本共産党   | 愛媛県伊予郡松前町西古泉73               | 089-984-4812 |
|          | 日本共産党   | 愛媛県松山市森松町292番地               | 089-956-9366 |
|          | 片岡朗     | 愛媛県伊予郡砥部町原町19-6              | 089-957-3546 |
|          | 片岡朗     | 愛媛県今治市東門町4丁目3-50             | 0898-22-5279 |
| 3        | 自由民主党   | 愛媛県今治市北宝来町1丁目5番地11           | 0898-31-2600 |
|          | 自由民主党   | 愛媛県伊予郡松前町西古泉285-1 サクラレジデンス1階 | 089-994-8345 |
|          | 村上誠一郎   | 愛媛県今治市北宝来町1丁目5番地11           | 0898-31-2600 |
|          | 村上誠一郎   | 愛媛県伊予郡松前町西古泉285-1 サクラレジデンス1階 | 089-994-8345 |

(3) 選挙運動に関する支出金額の制限額に関する調（法定選挙費用）

25,042,700円

(4) 投票区の設置状況に関する調

| 有権者数 | 1,000<br>以下 | 1,001<br>～<br>2,000 | 2,001<br>～<br>3,000 | 3,001<br>～<br>4,000 | 4,001<br>～<br>5,000 | 5,001<br>～<br>6,000 | 6,001<br>～<br>7,000 | 7,001<br>～<br>8,000 | 8,001<br>～<br>9,000 | 9,001<br>以上 | 合計 |
|------|-------------|---------------------|---------------------|---------------------|---------------------|---------------------|---------------------|---------------------|---------------------|-------------|----|
| 設置数  | 20          | 9                   | 3                   | 0                   | 0                   | 0                   | 1                   | 1                   | 0                   | 0           | 34 |

(5) 投票所に使用した施設に関する調

| 区分                  | 市役所<br>支所 | 学<br>校 | 公<br>民<br>館<br>集<br>会<br>所 | 農協・漁協<br>事務所又は<br>事業所 | 幼<br>稚<br>園<br>保<br>育<br>園 | そ<br>の<br>他 | 合<br>計 |
|---------------------|-----------|--------|----------------------------|-----------------------|----------------------------|-------------|--------|
| 投票所数                | 2         | 1      | 31                         | 0                     | 0                          | 0           | 34     |
| 借上料を<br>要した<br>投票所数 | 0         | 0      | 21                         | 0                     | 0                          | 0           | 21     |

## (6) 投票場所に関する調

| 番号   | 投票区名   | 投票場所名          | 番号   | 投票区名 | 投票場所名         |
|------|--------|----------------|------|------|---------------|
| 32   | 久谷第一   | 松山市役所久谷支所      | 2001 | 中島第一 | 松山市役所中島支所     |
| 33   | 久谷第二   | 松山市坂本基幹集落センター  | 2002 | 中島第二 | 元怒和集会所        |
| 34   | 久谷第三   | 窪野集会所          | 2003 | 中島第三 | 松山市津和地多目的集会施設 |
| 35   | 久谷第四   | つづら川集会所        | 2004 | 中島第四 | 二神集会所         |
| 36   | 浮 穴    | 松山市立浮穴小学校      | 2005 | 中島第五 | 睦月集会所         |
| 1001 | 北条第一   | 北条コミュニティセンター   | 2006 | 中島第六 | 野忽那集会所        |
| 1002 | 北条第二   | 辻町集会所          |      |      |               |
| 1003 | 北条第三   | 土手内集会所         |      |      |               |
| 1004 | 北条第四   | 松山市難波地域活性化センター |      |      |               |
| 1005 | 北条第五   | 大浦集会所          |      |      |               |
| 1006 | 北条第六   | 正岡公民館          |      |      |               |
| 1007 | 北条第七   | 高田集会所          |      |      |               |
| 1008 | 北条第八   | 浅海公民館          |      |      |               |
| 1009 | 北条第九   | 萩原集会所          |      |      |               |
| 1010 | 北条第十   | 立岩公民館          |      |      |               |
| 1011 | 北条第十一  | 才之原集会所         |      |      |               |
| 1012 | 北条第十二  | 小山田公民館         |      |      |               |
| 1013 | 北条第十三  | 儀式集会所          |      |      |               |
| 1014 | 北条第十四  | 河野公民館          |      |      |               |
| 1015 | 北条第十五  | 柳原集会所          |      |      |               |
| 1016 | 北条第十六  | 中須賀集会所         |      |      |               |
| 1017 | 北条第十七  | 善応寺集会所         |      |      |               |
| 1018 | 北条第十八  | 粟井公民館          |      |      |               |
| 1019 | 北条第十九  | 市営鹿峰団地集会所      |      |      |               |
| 1020 | 北条第二十  | 小川集会所          |      |      |               |
| 1021 | 北条第二十一 | 光洋台集会所         |      |      |               |
| 1022 | 北条第二十二 | 西谷集会所          |      |      |               |
| 1023 | 北条第二十三 | 客集会所           |      |      |               |

## (7) 期日前投票場所に関する調（愛媛県第2区小選挙区）

| No | 期日前投票所名称      | 投票場所名                 | 設ける期間                        | 投票できる選挙人の範囲        |
|----|---------------|-----------------------|------------------------------|--------------------|
| 1  | 松山市第1期日前投票所   | 松山市役所第4別館<br>1階会議室1-1 | 令和3年10月20日から<br>令和3年10月30日まで | 市内全域の選挙人           |
| 6  | 松山市第6期日前投票所   | 松山市役所久谷支所             | 令和3年10月24日から<br>令和3年10月30日まで | 市内で標記選挙<br>区内の選挙人  |
| 7  | 松山市第7期日前投票所   | 松山市役所浮穴支所             | 〃                            | 〃                  |
| 16 | 松山市第16期日前投票所  | 松山市北条コミュニテイ<br>センター   | 〃                            | 〃                  |
| 17 | 松山市第17期日前投票所  | 松山市役所中島支所             | 〃                            | 〃                  |
| 18 | 松山市第18期日前投票所  | フジグラン松山               | 〃                            | 市内全域の選挙<br>人       |
| 19 | 松山市第19期日前投票所  | いよてつ高島屋               | 〃                            | 〃                  |
| 23 | 松山市上怒和期日前投票所  | 上怒和集会所                | 令和3年10月28日                   | 当該投票所が属<br>する島の選挙人 |
| 24 | 松山市津和地期日前投票所  | 松山市津和地多目的<br>集会所      | 令和3年10月26日                   | 〃                  |
| 25 | 松山市二神期日前投票所   | 二神集会所                 | 〃                            | 〃                  |
| 26 | 松山市睦月期日前投票所   | 睦月集会所                 | 令和3年10月28日                   | 〃                  |
| 27 | 松山市野忽那期日前投票所  | 野忽那集会所                | 令和3年10月27日                   | 〃                  |
| 29 | 松山市安居島期日前投票所  | 安居島集会所                | 〃                            | 住所が安居島の<br>選挙人     |
| 30 | 松山市九川期日前投票所   | 日浦公民館九川分館             | 令和3年10月30日                   | 住所が九川の選<br>挙人      |
| 31 | 松山市宇和間期日前投票所  | 松山市宇和間農林漁業体験<br>実習館   | 令和3年10月26日                   | 住所が宇和間の<br>選挙人     |
| 32 | 松山市熊田期日前投票所   | 熊田地域総合施設              | 〃                            | 住所が熊田の選<br>挙人      |
| 33 | 松山市吉木期日前投票所   | 吉木集会所                 | 〃                            | 住所が吉木の選<br>挙人      |
| 34 | 松山市饒期日前投票所    | 饒集会所                  | 令和3年10月27日                   | 住所が饒の選挙<br>人       |
| 35 | 松山市畑里期日前投票所   | 松山市畑里高齢者健康増進<br>実習館   | 〃                            | 住所が畑里の選<br>挙人      |
| 36 | 松山市中島栗井期日前投票所 | 中島栗井集会所               | 〃                            | 住所が中島栗井<br>の選挙人    |

| No | 期日前投票所名称    | 投票場所名                 | 設ける期間      | 投票できる選挙人の範囲 |
|----|-------------|-----------------------|------------|-------------|
| 37 | 松山市長師期日前投票所 | 長師海の駅・中島味館<br>鉄 人 の 里 | 令和3年10月28日 | 住所が長師の選挙人   |
| 38 | 松山市宮野期日前投票所 | 宮野集会所                 | 〃          | 住所が宮野の選挙人   |
| 39 | 松山市神浦期日前投票所 | 神浦地域総合施設              | 〃          | 住所が神浦の選挙人   |

## (8) 投票区別投票結果に関する調（愛媛県第2区小選挙区）

| 番号 | 投票区名 | 当日有権者数 |       |        | 投票所投票者数 |       |       | 期日前投票 |       |
|----|------|--------|-------|--------|---------|-------|-------|-------|-------|
|    |      | 男      | 女     | 計      | 男       | 女     | 計     | 男     | 女     |
| 32 | 久谷第一 | 3,297  | 3,653 | 6,950  | 924     | 940   | 1,864 | 614   | 671   |
| 33 | 久谷第二 | 548    | 604   | 1,152  | 176     | 195   | 371   | 69    | 95    |
| 34 | 久谷第三 | 126    | 147   | 273    | 43      | 43    | 86    | 21    | 28    |
| 35 | 久谷第四 | 19     | 14    | 33     | 7       | 3     | 10    | 3     | 4     |
| 36 | 浮穴   | 3,652  | 4,190 | 7,842  | 1,170   | 1,256 | 2,426 | 580   | 788   |
| 合計 |      | 7,642  | 8,608 | 16,250 | 2,320   | 2,437 | 4,757 | 1,287 | 1,586 |

| 番号   | 投票区名   | 当日有権者数 |        |        | 投票所投票者数 |       |       | 期日前投票 |       |
|------|--------|--------|--------|--------|---------|-------|-------|-------|-------|
|      |        | 男      | 女      | 計      | 男       | 女     | 計     | 男     | 女     |
| 1001 | 北条第一   | 931    | 1,065  | 1,996  | 276     | 245   | 521   | 206   | 261   |
| 1002 | 北条第二   | 1,013  | 1,166  | 2,179  | 271     | 258   | 529   | 223   | 335   |
| 1003 | 北条第三   | 1,131  | 1,269  | 2,400  | 233     | 224   | 457   | 282   | 354   |
| 1004 | 北条第四   | 678    | 768    | 1,446  | 197     | 167   | 364   | 112   | 151   |
| 1005 | 北条第五   | 85     | 102    | 187    | 36      | 39    | 75    | 13    | 22    |
| 1006 | 北条第六   | 710    | 762    | 1,472  | 221     | 180   | 401   | 138   | 166   |
| 1007 | 北条第七   | 124    | 157    | 281    | 38      | 39    | 77    | 31    | 55    |
| 1008 | 北条第八   | 421    | 481    | 902    | 164     | 153   | 317   | 48    | 75    |
| 1009 | 北条第九   | 40     | 44     | 84     | 19      | 17    | 36    | 12    | 13    |
| 1010 | 北条第十   | 102    | 128    | 230    | 36      | 46    | 82    | 18    | 19    |
| 1011 | 北条第十一  | 111    | 108    | 219    | 32      | 27    | 59    | 19    | 19    |
| 1012 | 北条第十二  | 51     | 68     | 119    | 26      | 23    | 49    | 8     | 15    |
| 1013 | 北条第十三  | 79     | 104    | 183    | 23      | 22    | 45    | 15    | 26    |
| 1014 | 北条第十四  | 647    | 705    | 1,352  | 233     | 225   | 458   | 101   | 127   |
| 1015 | 北条第十五  | 605    | 684    | 1,289  | 207     | 200   | 407   | 96    | 153   |
| 1016 | 北条第十六  | 562    | 704    | 1,266  | 180     | 189   | 369   | 76    | 124   |
| 1017 | 北条第十七  | 316    | 353    | 669    | 101     | 94    | 195   | 58    | 70    |
| 1018 | 北条第十八  | 873    | 1,000  | 1,873  | 295     | 312   | 607   | 106   | 150   |
| 1019 | 北条第十九  | 812    | 1,002  | 1,814  | 273     | 305   | 578   | 151   | 215   |
| 1020 | 北条第二十  | 474    | 522    | 996    | 140     | 120   | 260   | 94    | 126   |
| 1021 | 北条第二十一 | 333    | 361    | 694    | 120     | 118   | 238   | 80    | 97    |
| 1022 | 北条第二十二 | 152    | 175    | 327    | 46      | 39    | 85    | 42    | 47    |
| 1023 | 北条第二十三 | 68     | 83     | 151    | 20      | 13    | 33    | 19    | 24    |
| 合計   |        | 10,318 | 11,811 | 22,129 | 3,187   | 3,055 | 6,242 | 1,948 | 2,644 |



| 者数    | 不在者投票者数 |    |     | 投票者総数 |       |       | 投票率   |       |       |
|-------|---------|----|-----|-------|-------|-------|-------|-------|-------|
|       | 計       | 男  | 女   | 計     | 男     | 女     | 計     | 男     | 女     |
| 1,285 | 83      | 60 | 143 | 1,621 | 1,671 | 3,292 | 49.17 | 45.74 | 47.37 |
| 164   | 0       | 2  | 2   | 245   | 292   | 537   | 44.71 | 48.34 | 46.61 |
| 49    | 1       | 1  | 2   | 65    | 72    | 137   | 51.59 | 48.98 | 50.18 |
| 7     | 0       | 0  | 0   | 10    | 7     | 17    | 52.63 | 50.00 | 51.52 |
| 1,368 | 12      | 15 | 27  | 1,762 | 2,059 | 3,821 | 48.25 | 49.14 | 48.72 |
| 2,873 | 96      | 78 | 174 | 3,703 | 4,101 | 7,804 | 48.46 | 47.64 | 48.02 |

| 者数    | 不在者投票者数 |    |    | 投票者総数 |       |        | 投票率   |       |       |
|-------|---------|----|----|-------|-------|--------|-------|-------|-------|
|       | 計       | 男  | 女  | 計     | 男     | 女      | 計     | 男     | 女     |
| 467   | 0       | 4  | 4  | 482   | 510   | 992    | 51.77 | 47.89 | 49.70 |
| 558   | 0       | 2  | 2  | 494   | 595   | 1,089  | 48.77 | 51.03 | 49.98 |
| 636   | 1       | 2  | 3  | 516   | 580   | 1,096  | 45.62 | 45.71 | 45.67 |
| 263   | 2       | 2  | 4  | 311   | 320   | 631    | 45.87 | 41.67 | 43.64 |
| 35    | 2       | 0  | 2  | 51    | 61    | 112    | 60.00 | 59.80 | 59.89 |
| 304   | 2       | 8  | 10 | 361   | 354   | 715    | 50.85 | 46.46 | 48.57 |
| 86    | 1       | 1  | 2  | 70    | 95    | 165    | 56.45 | 60.51 | 58.72 |
| 123   | 1       | 0  | 1  | 213   | 228   | 441    | 50.59 | 47.40 | 48.89 |
| 25    | 0       | 0  | 0  | 31    | 30    | 61     | 77.50 | 68.18 | 72.62 |
| 37    | 0       | 1  | 1  | 54    | 66    | 120    | 52.94 | 51.56 | 52.17 |
| 38    | 0       | 0  | 0  | 51    | 46    | 97     | 45.95 | 42.59 | 44.29 |
| 23    | 0       | 0  | 0  | 34    | 38    | 72     | 66.67 | 55.88 | 60.50 |
| 41    | 1       | 0  | 1  | 39    | 48    | 87     | 49.37 | 46.15 | 47.54 |
| 228   | 1       | 4  | 5  | 335   | 356   | 691    | 51.78 | 50.50 | 51.11 |
| 249   | 0       | 3  | 3  | 303   | 356   | 659    | 50.08 | 52.05 | 51.12 |
| 200   | 3       | 1  | 4  | 259   | 314   | 573    | 46.09 | 44.60 | 45.26 |
| 128   | 1       | 3  | 4  | 160   | 167   | 327    | 50.63 | 47.31 | 48.88 |
| 256   | 8       | 8  | 16 | 409   | 470   | 879    | 46.85 | 47.00 | 46.93 |
| 366   | 5       | 9  | 14 | 429   | 529   | 958    | 52.83 | 52.79 | 52.81 |
| 220   | 2       | 2  | 4  | 236   | 248   | 484    | 49.79 | 47.51 | 48.59 |
| 177   | 2       | 3  | 5  | 202   | 218   | 420    | 60.66 | 60.39 | 60.52 |
| 89    | 0       | 0  | 0  | 88    | 86    | 174    | 57.89 | 49.14 | 53.21 |
| 43    | 0       | 0  | 0  | 39    | 37    | 76     | 57.35 | 44.58 | 50.33 |
| 4,592 | 32      | 53 | 85 | 5,167 | 5,752 | 10,919 | 50.08 | 48.70 | 49.34 |

| 番号   | 投票区名 | 当日有権者数 |       |       | 投票所投票者数 |     |     | 期日前投票 |     |
|------|------|--------|-------|-------|---------|-----|-----|-------|-----|
|      |      | 男      | 女     | 計     | 男       | 女   | 計   | 男     | 女   |
| 2001 | 中島第一 | 1,026  | 1,242 | 2,268 | 222     | 239 | 461 | 397   | 501 |
| 2002 | 中島第二 | 136    | 157   | 293   | 54      | 66  | 120 | 37    | 40  |
| 2003 | 中島第三 | 118    | 134   | 252   | 70      | 93  | 163 | 8     | 6   |
| 2004 | 中島第四 | 48     | 50    | 98    | 26      | 28  | 54  | 7     | 9   |
| 2005 | 中島第五 | 84     | 109   | 193   | 41      | 57  | 98  | 11    | 9   |
| 2006 | 中島第六 | 47     | 47    | 94    | 15      | 22  | 37  | 10    | 9   |
| 合計   |      | 1,459  | 1,739 | 3,198 | 428     | 505 | 933 | 470   | 574 |

|                | 当日有権者数 |        |        | 投票所投票者数 |       |        | 期日前投票者数 |       |       |
|----------------|--------|--------|--------|---------|-------|--------|---------|-------|-------|
|                | 男      | 女      | 計      | 男       | 女     | 計      | 男       | 女     | 計     |
| 松山市(第2区)全体(国内) | 19,419 | 22,158 | 41,577 | 5,935   | 5,997 | 11,932 | 3,705   | 4,804 | 8,509 |

|                   | 当日有権者数 |        |        | 投票所投票者数 |       |        | 期日前投票者数 |       |       |
|-------------------|--------|--------|--------|---------|-------|--------|---------|-------|-------|
|                   | 男      | 女      | 計      | 男       | 女     | 計      | 男       | 女     | 計     |
| 松山市(第2区)在外投票      | 11     | 8      | 19     | 0       | 0     | 0      | 0       | 0     | 0     |
| 松山市(第2区)全体(国内+在外) | 19,430 | 22,166 | 41,596 | 5,935   | 5,997 | 11,932 | 3,705   | 4,804 | 8,509 |

| 者数    | 不在者投票者数 |    |    | 投票者総数 |       |       | 投票率   |       |       |
|-------|---------|----|----|-------|-------|-------|-------|-------|-------|
|       | 計       | 男  | 女  | 計     | 男     | 女     | 計     | 男     | 女     |
| 898   | 5       | 18 | 23 | 624   | 758   | 1,382 | 60.82 | 61.03 | 60.93 |
| 77    | 0       | 0  | 0  | 91    | 106   | 197   | 66.91 | 67.52 | 67.24 |
| 14    | 2       | 0  | 2  | 80    | 99    | 179   | 67.80 | 73.88 | 71.03 |
| 16    | 0       | 0  | 0  | 33    | 37    | 70    | 68.75 | 74.00 | 71.43 |
| 20    | 0       | 0  | 0  | 52    | 66    | 118   | 61.90 | 60.55 | 61.14 |
| 19    | 2       | 0  | 2  | 27    | 31    | 58    | 57.45 | 65.96 | 61.70 |
| 1,044 | 9       | 18 | 27 | 907   | 1,097 | 2,004 | 62.17 | 63.08 | 62.66 |

| 不在者投票者数 |     |     | 投票者総数 |        |        | 投票率   |       |       |
|---------|-----|-----|-------|--------|--------|-------|-------|-------|
| 男       | 女   | 計   | 男     | 女      | 計      | 男     | 女     | 計     |
| 137     | 149 | 286 | 9,777 | 10,950 | 20,727 | 50.35 | 49.42 | 49.85 |

| 不在者投票者数 |     |     | 在外投票者数 |   |   | 投票者総数 |        |        | 投票率   |       |       |
|---------|-----|-----|--------|---|---|-------|--------|--------|-------|-------|-------|
| 男       | 女   | 計   | 男      | 女 | 計 | 男     | 女      | 計      | 男     | 女     | 計     |
| 0       | 0   | 0   | 1      | 1 | 2 | 1     | 1      | 2      | 9.09  | 12.50 | 10.53 |
| 137     | 149 | 286 | 1      | 1 | 2 | 9,778 | 10,951 | 20,729 | 50.32 | 49.40 | 49.83 |

## (9) 投票速報に関する調（愛媛県第2区小選挙区）

| 時 間      | 有権者数        |            | 男           |            | 女           |            | 計      |  |
|----------|-------------|------------|-------------|------------|-------------|------------|--------|--|
|          | 投票者数        |            | 19,430      |            | 22,166      |            | 41,596 |  |
|          | 投票者数<br>(人) | 投票率<br>(%) | 投票者数<br>(人) | 投票率<br>(%) | 投票者数<br>(人) | 投票率<br>(%) |        |  |
| 8:00 現在  | 332         | 1.71       | 245         | 1.11       | 577         | 1.39       |        |  |
| 9:00 現在  | 849         | 4.37       | 699         | 3.15       | 1,548       | 3.72       |        |  |
| 10:00 現在 | 1,709       | 8.80       | 1,526       | 6.88       | 3,235       | 7.78       |        |  |
| 11:00 現在 | 2,564       | 13.20      | 2,436       | 10.99      | 5,000       | 12.02      |        |  |
| 12:00 現在 | 3,192       | 16.43      | 3,024       | 13.64      | 6,216       | 14.94      |        |  |
| 13:00 現在 | 3,613       | 18.59      | 3,469       | 15.65      | 7,082       | 17.03      |        |  |
| 14:00 現在 | 4,060       | 20.90      | 3,899       | 17.59      | 7,959       | 19.13      |        |  |
| 15:00 現在 | 4,468       | 23.00      | 4,366       | 19.70      | 8,834       | 21.24      |        |  |
| 16:00 現在 | 4,818       | 24.80      | 4,749       | 21.42      | 9,567       | 23.00      |        |  |
| 17:00 現在 | 5,146       | 26.48      | 5,143       | 23.20      | 10,289      | 24.74      |        |  |
| 18:00 現在 | 5,451       | 28.05      | 5,512       | 24.87      | 10,963      | 26.36      |        |  |
| 19:00 現在 | 5,691       | 29.29      | 5,757       | 25.97      | 11,448      | 27.52      |        |  |
| 20:00 最終 | 9,778       | 50.32      | 10,951      | 49.40      | 20,729      | 49.83      |        |  |

## (10) 期日前投票に関する調（愛媛県第2区小選挙区）

## (ア) 日別期日前投票数

| 区分                    | 月 日 | 10/20 | 10/21 | 10/22 | 10/23 | 10/24 | 10/25 | 10/26 | 10/27 | 10/28 | 10/29 | 10/30 | 計     |
|-----------------------|-----|-------|-------|-------|-------|-------|-------|-------|-------|-------|-------|-------|-------|
|                       | 曜 日 | 水     | 木     | 金     | 土     | 日     | 月     | 火     | 水     | 木     | 金     | 土     |       |
|                       | 天 候 | 曇     | 曇後雨   | 曇後晴   | 晴     | 晴後曇   | 曇時々雨  | 晴     | 晴     | 晴     | 晴     | 晴後雨   |       |
| 第1期期日前投票所<br>(本庁)     |     | 8     | 14    | 17    | 30    | 22    | 8     | 23    | 15    | 11    | 11    | 17    | 176   |
| 第6期期日前投票所<br>(久谷)     |     | —     | —     | —     | —     | 156   | 121   | 175   | 186   | 202   | 217   | 347   | 1,404 |
| 第7期期日前投票所<br>(浮穴)     |     | —     | —     | —     | —     | 173   | 117   | 182   | 190   | 140   | 189   | 258   | 1,249 |
| 第16期期日前投票所<br>(北条)    |     | —     | —     | —     | —     | 543   | 408   | 567   | 488   | 545   | 524   | 736   | 3,811 |
| 第17期期日前投票所<br>(中島)    |     | —     | —     | —     | —     | 57    | 68    | 90    | 53    | 69    | 91    | 90    | 518   |
| 第18期期日前投票所<br>(フジゲラン) |     | —     | —     | —     | —     | 85    | 67    | 106   | 110   | 88    | 88    | 111   | 655   |
| 第19期期日前投票所<br>(高島屋)   |     | —     | —     | —     | —     | 26    | 21    | 30    | 45    | 42    | 43    | 27    | 234   |
| 上怒和期日前投票所             |     | —     | —     | —     | —     | —     | —     | —     | —     | 72    | —     | —     | 72    |
| 津和地期日前投票所             |     | —     | —     | —     | —     | —     | —     | 8     | —     | —     | —     | —     | 8     |
| 二神期日前投票所              |     | —     | —     | —     | —     | —     | —     | 12    | —     | —     | —     | —     | 12    |
| 睦月期日前投票所              |     | —     | —     | —     | —     | —     | —     | —     | —     | 17    | —     | —     | 17    |
| 野忽那期日前投票所             |     | —     | —     | —     | —     | —     | —     | —     | 13    | —     | —     | —     | 13    |
| 安居島期日前投票所             |     | —     | —     | —     | —     | —     | —     | —     | 7     | —     | —     | —     | 7     |
| 九川期日前投票所              |     | —     | —     | —     | —     | —     | —     | —     | —     | —     | —     | 8     | 8     |
| 宇和間期日前投票所             |     | —     | —     | —     | —     | —     | —     | 35    | —     | —     | —     | —     | 35    |
| 熊田期日前投票所              |     | —     | —     | —     | —     | —     | —     | 26    | —     | —     | —     | —     | 26    |
| 吉木期日前投票所              |     | —     | —     | —     | —     | —     | —     | 20    | —     | —     | —     | —     | 20    |
| 饒期日前投票所               |     | —     | —     | —     | —     | —     | —     | —     | 37    | —     | —     | —     | 37    |
| 畑里期日前投票所              |     | —     | —     | —     | —     | —     | —     | —     | 27    | —     | —     | —     | 27    |
| 中島粟井期日前投票所            |     | —     | —     | —     | —     | —     | —     | —     | 20    | —     | —     | —     | 20    |
| 長師期日前投票所              |     | —     | —     | —     | —     | —     | —     | —     | —     | 42    | —     | —     | 42    |
| 宮野期日前投票所              |     | —     | —     | —     | —     | —     | —     | —     | —     | 49    | —     | —     | 49    |
| 神浦期日前投票所              |     | —     | —     | —     | —     | —     | —     | —     | —     | 69    | —     | —     | 69    |
| 合 計                   |     | 8     | 14    | 17    | 30    | 1,062 | 810   | 1,274 | 1,191 | 1,346 | 1,163 | 1,594 | 8,509 |

## (イ) 事由別期日前投票数

| 事由別区分            | 投票数   |      | 合計    |
|------------------|-------|------|-------|
|                  | 本人    | 代理投票 |       |
| 法第48条の2第1項第1号該当者 | 4,454 | 27   | 4,481 |
| 法第48条の2第1項第2号該当者 | 3,505 | 27   | 3,532 |
| 法第48条の2第1項第3号該当者 | 314   | 12   | 326   |
| 法第48条の2第1項第4号該当者 | 2     | 0    | 2     |
| 法第48条の2第1項第5号該当者 | 5     | 0    | 5     |
| 法第48条の2第1項第6号該当者 | 163   | 0    | 163   |
| 合計               | 8,443 | 66   | 8,509 |

## (ウ) 時間別期日前投票数

| 時間       | 投票者数             |                  |                  |
|----------|------------------|------------------|------------------|
|          | 男<br>投票者数<br>(人) | 女<br>投票者数<br>(人) | 計<br>投票者数<br>(人) |
| 9:00 現在  | 120              | 123              | 243              |
| 10:00 現在 | 492              | 559              | 1,051            |
| 11:00 現在 | 554              | 725              | 1,279            |
| 12:00 現在 | 415              | 562              | 977              |
| 13:00 現在 | 359              | 456              | 815              |
| 14:00 現在 | 380              | 515              | 895              |
| 15:00 現在 | 345              | 481              | 826              |
| 16:00 現在 | 300              | 468              | 768              |
| 17:00 現在 | 239              | 315              | 554              |
| 18:00 現在 | 207              | 265              | 472              |
| 19:00 現在 | 196              | 233              | 429              |
| 20:00 現在 | 98               | 102              | 200              |
| 合計       | 3,705            | 4,804            | 8,509            |

## (11) 不在者投票に関する調 (愛媛県第2区小選挙区)

## (ア) 不在者投票数

| 区分       | 月日<br>曜日<br>天候 | 10/20  | 10/21    | 10/22    | 10/23  | 10/24    | 10/25     | 10/26  | 10/27  | 10/28  | 10/29  | 10/30    | 10/31    | 計   |
|----------|----------------|--------|----------|----------|--------|----------|-----------|--------|--------|--------|--------|----------|----------|-----|
|          |                | 水<br>曇 | 木<br>曇後雨 | 金<br>曇後晴 | 土<br>晴 | 日<br>晴後曇 | 月<br>曇時々雨 | 火<br>晴 | 水<br>晴 | 木<br>晴 | 金<br>晴 | 土<br>晴後雨 | 日<br>雨後晴 |     |
| 17歳等の選挙人 |                | 0      | 0        | 0        | 0      | 0        | 0         | 0      | 0      | 0      | 0      | 0        | 0        | 0   |
| 病院施設等    |                | 0      | 1        | 52       | 1      | 0        | 12        | 53     | 85     | 17     | 30     | 13       | 0        | 264 |
| その他      |                | 0      | 0        | 2        | 0      | 2        | 0         | 3      | 1      | 1      | 7      | 4        | 2        | 22  |
| 合計       |                | 0      | 1        | 54       | 1      | 2        | 12        | 56     | 86     | 18     | 37     | 17       | 2        | 286 |

(イ) 事由別不在者投票数

| 事由別区分                | 投票用紙等の請求件数 |       |     |     |     | 交 付 |     |     |                         |     | 投 票  |               |     |  |     |
|----------------------|------------|-------|-----|-----|-----|-----|-----|-----|-------------------------|-----|------|---------------|-----|--|-----|
|                      | 直 接        |       |     | 郵 送 | 合 計 | 直 接 | 郵 送 | 計   | 交 付 を<br>拒 絶 し た<br>も の | 合 計 | 投票者数 | 投票しな<br>かったもの | 計   | 船員で他の指<br>定市区町村の<br>選管から不在<br>者投票用紙の<br>交付を受けて<br>投票したもの | 合 計 |
|                      | 本 人        | 代 理 人 | 計   |     |     |     |     |     |                         |     |      |               |     |  |     |
| 法第48条の2第1項<br>第1号該当者 | 4          | 0     | 4   | 8   | 12  | 0   | 12  | 12  | 0                       | 12  | 11   | 1             | 12  | 0  | 11  |
| 法第48条の2第1項<br>第2号該当者 | 0          | 0     | 0   | 2   | 2   | 0   | 2   | 2   | 0                       | 2   | 2    | 0             | 2   | 0  | 2   |
| 法第48条の2第1項<br>第3号該当者 | 0          | 230   | 230 | 34  | 264 | 226 | 38  | 264 | 0                       | 264 | 264  | 0             | 264 | 0  | 264 |
| 法第48条の2第1項<br>第4号該当者 | 0          | 0     | 0   | 0   | 0   | 0   | 0   | 0   | 0                       | 0   | 0    | 0             | 0   | 0  | 0   |
| 法第48条の2第1項<br>第5号該当者 | 0          | 0     | 0   | 9   | 9   | 0   | 9   | 9   | 0                       | 9   | 5    | 4             | 9   | 0  | 5   |
| 法第48条の2第1項<br>第6号該当者 | 0          | 0     | 0   | 0   | 0   | 0   | 0   | 0   | 0                       | 0   | 0    | 0             | 0   | 0  | 0   |
| 法第49条第2項<br>該 当 者    | 0          | 0     | 0   | 4   | 4   | 0   | 4   | 4   | 0                       | 4   | 4    | 0             | 4   | 0  | 4   |
| 法第49条第3項<br>該 当 者    | 0          | 0     | 0   | 0   | 0   | 0   | 0   | 0   | 0                       | 0   | 0    | 0             | 0   | 0  | 0   |
| 法第49条第7項<br>該 当 者    | 0          | 0     | 0   | 0   | 0   | 0   | 0   | 0   | 0                       | 0   | 0    | 0             | 0   | 0  | 0   |
| 合 計                  | 4          | 230   | 234 | 57  | 291 | 226 | 65  | 291 | 0                       | 291 | 286  | 5             | 291 | 0  | 286 |

(ウ) 郵便による不在者投票数

|                  |   |
|------------------|---|
| 証 明 書<br>交 付 者 数 | 7 |
| 投 票 者 数          | 4 |

(エ) 代理記載制度を利用した  
郵便による不在者投票数

|                  |   |
|------------------|---|
| 証 明 書<br>交 付 者 数 | 2 |
| 投 票 者 数          | 0 |

(オ) 管理者別不在者投票数

| 総 計 |       |     | 選挙人の属する市町村の<br>選挙管理委員会委員長に<br>対してなしたもの |       |     | 旅行先・滞在先の市町村<br>の選挙管理委員会委員長<br>に対してなしたもの |       |     | 船長に対してなしたもの |       |     | 郵 便 投 票 |       |     | 病院長、老人ホームの長、<br>国立保養所長、身体障害<br>者支援施設又は保護施設<br>の長に対してなしたもの |       |     | 刑事施設の長、警察留置<br>場の留置業務管理者に対<br>してなしたもの |       |     | 少年院・少年鑑別所・婦<br>人補導院の長に対してな<br>したもの |       |     |
|-----|-------|-----|--|-------|-----|---|-------|-----|-------------|-------|-----|---------|-------|-----|---|-------|-----|---------------------------------------|-------|-----|------------------------------------|-------|-----|
| 本 人 | 代 理 票 | 合 計 | 本 人                                    | 代 理 票 | 合 計 | 本 人                                     | 代 理 票 | 合 計 | 本 人         | 代 理 票 | 合 計 | 本 人     | 代 理 票 | 合 計 | 本 人   | 代 理 票 | 合 計 | 本 人                                   | 代 理 票 | 合 計 | 本 人                                | 代 理 票 | 合 計 |
| 192 | 94    | 286 | 0                                      | 0     | 0   | 18                                      | 0     | 18  | 0           | 0     | 0   | 4       | 0     | 4   | 170   | 94    | 264 | 0                                     | 0     | 0   | 0                                  | 0     | 0   |

## (12) 投票区別点字投票に関する調 (愛媛県第2区小選挙区)

| 番号   | 投票区    | 期日前 | 不在者 | 当 日 | 計 | 番号   | 投票区  | 期日前 | 不在者 | 当 日 | 計 |
|------|--------|-----|-----|-----|---|------|------|-----|-----|-----|---|
| 32   | 久谷第一   | 0   | 0   | 0   | 0 | 2001 | 中島第一 | 0   | 0   | 0   | 0 |
| 33   | 久谷第二   | 0   | 0   | 0   | 0 | 2002 | 中島第二 | 0   | 0   | 0   | 0 |
| 34   | 久谷第三   | 0   | 0   | 0   | 0 | 2003 | 中島第三 | 0   | 0   | 0   | 0 |
| 35   | 久谷第四   | 0   | 0   | 0   | 0 | 2004 | 中島第四 | 0   | 0   | 0   | 0 |
| 36   | 浮 穴    | 0   | 0   | 0   | 0 | 2005 | 中島第五 | 0   | 0   | 0   | 0 |
| 1001 | 北条第一   | 0   | 0   | 0   | 0 | 2006 | 中島第六 | 0   | 0   | 0   | 0 |
| 1002 | 北条第二   | 0   | 0   | 0   | 0 |      |      |     |     |     |   |
| 1003 | 北条第三   | 0   | 0   | 0   | 0 |      |      |     |     |     |   |
| 1004 | 北条第四   | 0   | 0   | 0   | 0 |      |      |     |     |     |   |
| 1005 | 北条第五   | 0   | 0   | 0   | 0 |      |      |     |     |     |   |
| 1006 | 北条第六   | 0   | 0   | 0   | 0 |      |      |     |     |     |   |
| 1007 | 北条第七   | 0   | 0   | 0   | 0 |      |      |     |     |     |   |
| 1008 | 北条第八   | 0   | 0   | 0   | 0 |      |      |     |     |     |   |
| 1009 | 北条第九   | 0   | 0   | 0   | 0 |      |      |     |     |     |   |
| 1010 | 北条第十   | 0   | 0   | 0   | 0 |      |      |     |     |     |   |
| 1011 | 北条第十一  | 0   | 0   | 0   | 0 |      |      |     |     |     |   |
| 1012 | 北条第十二  | 0   | 0   | 0   | 0 |      |      |     |     |     |   |
| 1013 | 北条第十三  | 0   | 0   | 0   | 0 |      |      |     |     |     |   |
| 1014 | 北条第十四  | 0   | 0   | 0   | 0 |      |      |     |     |     |   |
| 1015 | 北条第十五  | 0   | 0   | 0   | 0 |      |      |     |     |     |   |
| 1016 | 北条第十六  | 0   | 0   | 0   | 0 |      |      |     |     |     |   |
| 1017 | 北条第十七  | 0   | 0   | 0   | 0 |      |      |     |     |     |   |
| 1018 | 北条第十八  | 0   | 0   | 0   | 0 |      |      |     |     |     |   |
| 1019 | 北条第十九  | 0   | 0   | 0   | 0 |      |      |     |     |     |   |
| 1020 | 北条第二十  | 0   | 0   | 0   | 0 |      |      |     |     |     |   |
| 1021 | 北条第二十一 | 0   | 0   | 0   | 0 |      |      |     |     |     |   |
| 1022 | 北条第二十二 | 0   | 0   | 0   | 0 |      |      |     |     |     |   |
| 1023 | 北条第二十三 | 0   | 0   | 0   | 0 |      | 合 計  | 0   | 0   | 0   | 0 |



(13) 在外投票に関する調（愛媛県第2区小選挙区）

(ア) 投票数

| 区分<br>性別 | 名簿登録者数 | 有権者数 | 投票者数 | 棄権者数 | 投票率(%) |
|----------|--------|------|------|------|--------|
| 男        | 11     | 11   | 1    | 10   | 9.09   |
| 女        | 8      | 8    | 1    | 7    | 12.50  |
| 計        | 19     | 19   | 2    | 17   | 10.53  |

(イ) 区分別投票数

| 区 分         | 投票用紙等の請求件数 | 投票用紙等の交付件数 | 投票者数 |
|-------------|------------|------------|------|
| 1. 在外公館投票   |            |            | 2    |
| 2. 郵便投票     | 0          | 0          | 0    |
| 3. 国内における投票 | 0          | 0          | 0    |
| うち選挙当日の投票   |            |            | 0    |
| うち期日前投票     | 0          | 0          | 0    |
| うち不在者投票     | 0          | 0          | 0    |
| 合 計         | 0          | 0          | 2    |

## (14) 投票結果に関する調 (松山市全体)

## (ア) 国内投票

|                    | 当日有権者数  |         |         | 当日投票所投票者数 |        |         | 期日前投票者数 |        |        | 不在者投票者数 |       |       | 投票者総数   |         |         | 投票率   |       |       |
|--------------------|---------|---------|---------|-----------|--------|---------|---------|--------|--------|---------|-------|-------|---------|---------|---------|-------|-------|-------|
|                    | 男       | 女       | 計       | 男         | 女      | 計       | 男       | 女      | 計      | 男       | 女     | 計     | 男       | 女       | 計       | 男     | 女     | 計     |
| 松山市(第1区)<br>全体(国内) | 177,841 | 207,322 | 385,163 | 59,505    | 63,336 | 122,841 | 31,975  | 44,283 | 76,258 | 735     | 886   | 1,621 | 92,215  | 108,505 | 200,720 | 51.85 | 52.34 | 52.11 |
| 松山市(第2区)<br>全体(国内) | 19,419  | 22,158  | 41,577  | 5,935     | 5,997  | 11,932  | 3,705   | 4,804  | 8,509  | 137     | 149   | 286   | 9,777   | 10,950  | 20,727  | 50.35 | 49.42 | 49.85 |
| 松山市全体<br>(国内)      | 197,260 | 229,480 | 426,740 | 65,440    | 69,333 | 134,773 | 35,680  | 49,087 | 84,767 | 872     | 1,035 | 1,907 | 101,992 | 119,455 | 221,447 | 51.70 | 52.05 | 51.89 |

## (イ) 在外投票

|                  | 当日有権者数 |     |     | 当日投票所投票者数 |   |   | 期日前投票者数 |   |   | 不在者投票者数 |   |   | 在外投票者数 |    |    | 投票者総数 |    |    | 投票率   |       |       |
|------------------|--------|-----|-----|-----------|---|---|---------|---|---|---------|---|---|--------|----|----|-------|----|----|-------|-------|-------|
|                  | 男      | 女   | 計   | 男         | 女 | 計 | 男       | 女 | 計 | 男       | 女 | 計 | 男      | 女  | 計  | 男     | 女  | 計  | 男     | 女     | 計     |
| 松山市(第1区)<br>在外投票 | 61     | 97  | 158 | 0         | 0 | 0 | 0       | 0 | 0 | 0       | 0 | 0 | 12     | 16 | 28 | 12    | 16 | 28 | 19.67 | 16.49 | 17.72 |
| 松山市(第2区)<br>在外投票 | 11     | 8   | 19  | 0         | 0 | 0 | 0       | 0 | 0 | 0       | 0 | 0 | 1      | 1  | 2  | 1     | 1  | 2  | 9.09  | 12.50 | 10.53 |
| 松山市全体<br>在外投票    | 72     | 105 | 177 | 0         | 0 | 0 | 0       | 0 | 0 | 0       | 0 | 0 | 13     | 17 | 30 | 13    | 17 | 30 | 18.06 | 16.19 | 16.95 |

## (ウ) 国内+在外投票

|                       | 当日有権者数  |         |         | 当日投票所投票者数 |        |         | 期日前投票者数 |        |        | 不在者投票者数 |       |       | 在外投票者数 |    |    | 投票者総数   |         |         | 投票率   |       |       |
|-----------------------|---------|---------|---------|-----------|--------|---------|---------|--------|--------|---------|-------|-------|--------|----|----|---------|---------|---------|-------|-------|-------|
|                       | 男       | 女       | 計       | 男         | 女      | 計       | 男       | 女      | 計      | 男       | 女     | 計     | 男      | 女  | 計  | 男       | 女       | 計       | 男     | 女     | 計     |
| 松山市(第1区)<br>全体(国内+在外) | 177,902 | 207,419 | 385,321 | 59,505    | 63,336 | 122,841 | 31,975  | 44,283 | 76,258 | 735     | 886   | 1,621 | 12     | 16 | 28 | 92,227  | 108,521 | 200,748 | 51.84 | 52.32 | 52.10 |
| 松山市(第2区)<br>全体(国内+在外) | 19,430  | 22,166  | 41,596  | 5,935     | 5,997  | 11,932  | 3,705   | 4,804  | 8,509  | 137     | 149   | 286   | 1      | 1  | 2  | 9,778   | 10,951  | 20,729  | 50.32 | 49.40 | 49.83 |
| 松山市全体<br>(国内+在外)      | 197,332 | 229,585 | 426,917 | 65,440    | 69,333 | 134,773 | 35,680  | 49,087 | 84,767 | 872     | 1,035 | 1,907 | 13     | 17 | 30 | 102,005 | 119,472 | 221,477 | 51.69 | 52.04 | 51.88 |

(15) 個人演説会に関する調（愛媛県第2区）

(ア) 会場数

| 法第161条第1項第1号<br>の学校および公民館                                    | 法第161条第1項<br>第2号の公会堂 | 法第161条第1項第3号の選挙管<br>理委員会の指定した施設  | 合 計 |
|--|----------------------|--|-----|
| 80<br><br>〔 小学校 16 〕<br>〔 中学校 5 〕<br>〔 公民館 57 〕<br>〔 幼稚園 2 〕 | 1<br><br>北条市民会館      | 8<br><br>〔 松山市難波地域活性化センター 〕<br>〔 松山市粟井農村環境改善センター 〕<br>〔 松山市長師農村開発研修集会センター 〕<br>〔 神浦地域総合施設 〕<br>〔 松山市津和地多目的集会施設 〕<br>〔 松山市畑里高齢者健康増進実習館 〕<br>〔 熊田地域総合施設 〕<br>〔 松山市宇和間農林漁業体験実習館 〕 | 89  |

(イ) 使用状況

（個人演説会及び政党等演説会について使用なし）

## (16) 公営ポスター掲示場に関する調（愛媛県第2区小選挙区）

## (ア) 投票区別設置数

| 番 号  | 投 票 区     | 設 置 数 | 番 号  | 投 票 区       | 設 置 数 |
|------|-----------|-------|------|-------------|-------|
| 32   | 久 谷 第 一   | 10    | 1021 | 北 条 第 二 十 一 | 2     |
| 33   | 久 谷 第 二   | 7     | 1022 | 北 条 第 二 十 二 | 3     |
| 34   | 久 谷 第 三   | 4     | 1023 | 北 条 第 二 十 三 | 2     |
| 35   | 久 谷 第 四   | 1     | 2001 | 中 島 第 一     | 11    |
| 36   | 浮 穴       | 9     | 2002 | 中 島 第 二     | 2     |
| 1001 | 北 条 第 一   | 5     | 2003 | 中 島 第 三     | 2     |
| 1002 | 北 条 第 二   | 5     | 2004 | 中 島 第 四     | 2     |
| 1003 | 北 条 第 三   | 5     | 2005 | 中 島 第 五     | 2     |
| 1004 | 北 条 第 四   | 5     | 2006 | 中 島 第 六     | 2     |
| 1005 | 北 条 第 五   | 2     |      |             |       |
| 1006 | 北 条 第 六   | 5     |      |             |       |
| 1007 | 北 条 第 七   | 3     |      |             |       |
| 1008 | 北 条 第 八   | 5     |      |             |       |
| 1009 | 北 条 第 九   | 1     |      |             |       |
| 1010 | 北 条 第 十   | 3     |      |             |       |
| 1011 | 北 条 第 十 一 | 3     |      |             |       |
| 1012 | 北 条 第 十 二 | 2     |      |             |       |
| 1013 | 北 条 第 十 三 | 3     |      |             |       |
| 1014 | 北 条 第 十 四 | 5     |      |             |       |
| 1015 | 北 条 第 十 五 | 4     |      |             |       |
| 1016 | 北 条 第 十 六 | 3     |      |             |       |
| 1017 | 北 条 第 十 七 | 4     |      |             |       |
| 1018 | 北 条 第 十 八 | 4     |      |             |       |
| 1019 | 北 条 第 十 九 | 4     |      |             |       |
| 1020 | 北 条 第 二 十 | 4     |      | 合 計         | 134   |

区画数 8区画

(イ) 掲示板の区画数

|          |          |          |          |  |  |
|----------|----------|----------|----------|--|--|
| <b>7</b> | <b>5</b> | <b>3</b> | <b>1</b> | <p style="text-align: center;">投票日<br/>10月31日</p> <p style="text-align: center;">忘れずに投票しましょう</p> <p style="text-align: center;">○ ○ ○ 注意</p> <p>ポスターは、指定された番号の区画にはつってください。</p> <p>この掲示場は、衆議院小選挙区選出議員選挙候補者以外の方は使用できません。</p> <p>掲示場をこわしたり、ポスターをやぶったりすると罰せられます。</p> | <p>衆議院小選挙区選出議員選挙ポスター掲示場</p> <p>松山市選挙管理委員会</p> <p>( ー )</p> |
| <b>8</b> | <b>6</b> | <b>4</b> | <b>2</b> |  |  |

(17) 投票所内氏名掲示に関する調 (愛媛県第2区)

| <p>令和3年10月31日執行</p> <p>衆議院小選挙区選出議員選挙候補者氏名掲示(愛媛県第二区)</p> <p>松山市選挙管理委員会</p>                 |   |  |
|---|---|--|
| <p>自由民主党</p> <p><b>村上</b> <small>むらかみ</small></p> <p><b>誠一郎</b> <small>せいいちろう</small></p> | <p>日本共産党</p> <p><b>片岡</b> <small>かたおか</small></p> <p><b>朗</b> <small>ろう</small></p> | <p>国民民主党</p> <p><b>いしい</b></p> <p><b>ともえ</b></p> |

### 3. 衆議比例代表（四国選挙区）

#### (1) 名簿届出政党等に関する調

| 届出番号 | 名簿届出政党等の名称           | 略称      | 代表者名  |
|------|----------------------|---------|-------|
| 1    | 社会民主党                | 社民党     | 福島瑞穂  |
| 2    | 公明党                  | 公明      | 山口那津男 |
| 3    | 国民民主党                | 民主党     | 玉木雄一郎 |
| 4    | 自由民主党                | 自民党     | 岸田文雄  |
| 5    | 日本共産党                | 共産党     | 志位和夫  |
| 6    | 日本維新の会               | 維新      | 松井一郎  |
| 7    | 立憲民主党                | 民主党     | 枝野幸男  |
| 8    | れいわ新選組               | れいわ     | 山本太郎  |
| 9    | NHKと裁判してる党弁護士法72条違反で | N H K 党 | 立花孝志  |

#### (2) 選挙事務所に関する調

##### 比例代表選挙名簿届出政党

| 届出政党等の名称 | 選挙事務所の所在地       | 連絡先電話番号      |
|----------|-----------------|--------------|
| 社会民主党    | 愛媛県松山市宮田町8-6    | 089-941-6065 |
| 公明党      | 愛媛県松山市西石井1-9-15 | 089-956-9221 |
| 国民民主党    | 愛媛県松山市味酒町3-9    | 089-950-4139 |
| 自由民主党    | 愛媛県松山市東雲町2-7    | 089-941-6613 |
| 日本共産党    | 愛媛県松山市立花1-3-44  | 089-943-5971 |
| 立憲民主党    | 愛媛県松山市大手町1-1-6  | 089-947-8522 |

## (3) 投票区別投票結果に関する調 (第1区) 比例代表)

| 番号 | 投票区名    | 当日有権者数 |       |        | 投票所投票者数 |       |       | 期日前投票 |       |
|----|---------|--------|-------|--------|---------|-------|-------|-------|-------|
|    |         | 男      | 女     | 計      | 男       | 女     | 計     | 男     | 女     |
| 1  | 番 町     | 1,320  | 1,749 | 3,069  | 432     | 494   | 926   | 362   | 582   |
| 2  | 八 坂     | 1,924  | 2,426 | 4,350  | 592     | 685   | 1,277 | 359   | 537   |
| 3  | 素 鷲 第 一 | 1,797  | 2,139 | 3,936  | 654     | 704   | 1,358 | 161   | 258   |
| 4  | 素 鷲 第 二 | 2,882  | 3,491 | 6,373  | 798     | 849   | 1,647 | 439   | 650   |
| 5  | 素 鷲 第 三 | 2,902  | 3,473 | 6,375  | 932     | 1,050 | 1,982 | 328   | 454   |
| 6  | 東 雲 第 一 | 1,430  | 1,808 | 3,238  | 500     | 613   | 1,113 | 231   | 334   |
| 7  | 東 雲 第 二 | 1,964  | 2,470 | 4,434  | 646     | 664   | 1,310 | 506   | 721   |
| 8  | 清 水 第 一 | 2,266  | 2,131 | 4,397  | 705     | 614   | 1,319 | 366   | 512   |
| 9  | 清 水 第 二 | 1,329  | 1,687 | 3,016  | 435     | 506   | 941   | 227   | 378   |
| 10 | 清 水 第 三 | 3,364  | 3,795 | 7,159  | 1,090   | 1,152 | 2,242 | 614   | 850   |
| 11 | 味 酒 第 一 | 6,153  | 7,293 | 13,446 | 1,754   | 1,751 | 3,505 | 1,571 | 2,300 |
| 13 | 味 酒 第 三 | 1,971  | 2,452 | 4,423  | 673     | 705   | 1,378 | 390   | 632   |
| 14 | 新 玉     | 1,737  | 2,394 | 4,131  | 432     | 517   | 949   | 528   | 800   |
| 15 | 雄 郡 第 一 | 1,491  | 1,896 | 3,387  | 523     | 580   | 1,103 | 250   | 402   |
| 16 | 雄 郡 第 二 | 3,065  | 3,809 | 6,874  | 967     | 1,051 | 2,018 | 567   | 829   |
| 17 | 雄 郡 第 三 | 4,950  | 5,716 | 10,666 | 1,678   | 1,793 | 3,471 | 722   | 1,064 |
| 18 | た ち ば な | 4,034  | 4,664 | 8,698  | 1,381   | 1,463 | 2,844 | 588   | 848   |
| 19 | 五 明     | 195    | 226   | 421    | 73      | 68    | 141   | 36    | 50    |
| 20 | 伊 台 第 一 | 1,829  | 2,098 | 3,927  | 612     | 606   | 1,218 | 368   | 486   |
| 21 | 湯 山 第 一 | 1,952  | 2,410 | 4,362  | 712     | 791   | 1,503 | 288   | 428   |
| 22 | 湯 山 第 二 | 111    | 144   | 255    | 41      | 41    | 82    | 22    | 26    |
| 23 | 道 後 第 一 | 3,823  | 4,700 | 8,523  | 1,389   | 1,537 | 2,926 | 819   | 1,102 |
| 24 | 道 後 第 二 | 1,933  | 2,548 | 4,481  | 623     | 757   | 1,380 | 503   | 730   |
| 25 | 道 後 第 三 | 2,795  | 3,284 | 6,079  | 958     | 1,078 | 2,036 | 558   | 759   |
| 26 | 桑 原 第 一 | 4,776  | 5,656 | 10,432 | 1,856   | 1,977 | 3,833 | 695   | 918   |
| 27 | 桑 原 第 二 | 2,939  | 3,508 | 6,447  | 924     | 1,045 | 1,969 | 447   | 640   |
| 28 | 桑 原 第 三 | 2,021  | 2,395 | 4,416  | 765     | 849   | 1,614 | 252   | 340   |
| 29 | 久 米 第 一 | 4,319  | 5,112 | 9,431  | 1,420   | 1,570 | 2,990 | 956   | 1,191 |
| 30 | 久 米 第 二 | 2,128  | 2,456 | 4,584  | 703     | 779   | 1,482 | 342   | 445   |
| 31 | 小 野 第 一 | 3,154  | 3,549 | 6,703  | 1,060   | 1,070 | 2,130 | 736   | 873   |
| 37 | 石 井 第 一 | 2,864  | 3,445 | 6,309  | 856     | 905   | 1,761 | 561   | 808   |
| 38 | 石 井 第 二 | 3,459  | 3,953 | 7,412  | 1,137   | 1,237 | 2,374 | 647   | 883   |
| 39 | 石 井 第 三 | 5,354  | 6,159 | 11,513 | 1,936   | 2,028 | 3,964 | 883   | 1,165 |
| 40 | 椿 第 一   | 3,759  | 4,370 | 8,129  | 1,253   | 1,436 | 2,689 | 662   | 833   |
| 41 | 余 土     | 4,504  | 5,098 | 9,602  | 1,638   | 1,752 | 3,390 | 626   | 815   |
| 42 | 垣 生     | 4,563  | 4,955 | 9,518  | 1,442   | 1,422 | 2,864 | 746   | 1,056 |
| 43 | 生 石 第 一 | 4,430  | 4,957 | 9,387  | 1,583   | 1,666 | 3,249 | 606   | 854   |

\* 味酒第二は欠番

| 者数    | 不在者投票者数 |    |    | 投票者総数 |       |       | 投票率   |       |       |
|-------|---------|----|----|-------|-------|-------|-------|-------|-------|
|       | 男       | 女  | 計  | 男     | 女     | 計     | 男     | 女     | 計     |
| 計     |         |    |    |       |       |       |       |       |       |
| 944   | 4       | 7  | 11 | 798   | 1,083 | 1,881 | 60.45 | 61.92 | 61.29 |
| 896   | 2       | 5  | 7  | 953   | 1,227 | 2,180 | 49.53 | 50.58 | 50.11 |
| 419   | 9       | 9  | 18 | 824   | 971   | 1,795 | 45.85 | 45.40 | 45.60 |
| 1,089 | 14      | 15 | 29 | 1,251 | 1,514 | 2,765 | 43.41 | 43.37 | 43.39 |
| 782   | 9       | 12 | 21 | 1,269 | 1,516 | 2,785 | 43.73 | 43.65 | 43.69 |
| 565   | 6       | 6  | 12 | 737   | 953   | 1,690 | 51.54 | 52.71 | 52.19 |
| 1,227 | 9       | 8  | 17 | 1,161 | 1,393 | 2,554 | 59.11 | 56.40 | 57.60 |
| 878   | 8       | 9  | 17 | 1,079 | 1,135 | 2,214 | 47.62 | 53.26 | 50.35 |
| 605   | 4       | 5  | 9  | 666   | 889   | 1,555 | 50.11 | 52.70 | 51.56 |
| 1,464 | 12      | 19 | 31 | 1,716 | 2,021 | 3,737 | 51.01 | 53.25 | 52.20 |
| 3,871 | 25      | 31 | 56 | 3,350 | 4,082 | 7,432 | 54.44 | 55.97 | 55.27 |
| 1,022 | 9       | 12 | 21 | 1,072 | 1,349 | 2,421 | 54.39 | 55.02 | 54.74 |
| 1,328 | 12      | 18 | 30 | 972   | 1,335 | 2,307 | 55.96 | 55.76 | 55.85 |
| 652   | 5       | 5  | 10 | 778   | 987   | 1,765 | 52.18 | 52.06 | 52.11 |
| 1,396 | 9       | 18 | 27 | 1,543 | 1,898 | 3,441 | 50.34 | 49.83 | 50.06 |
| 1,786 | 8       | 21 | 29 | 2,408 | 2,878 | 5,286 | 48.65 | 50.35 | 49.56 |
| 1,436 | 12      | 12 | 24 | 1,981 | 2,323 | 4,304 | 49.11 | 49.81 | 49.48 |
| 86    | 3       | 21 | 24 | 112   | 139   | 251   | 57.44 | 61.50 | 59.62 |
| 854   | 30      | 25 | 55 | 1,010 | 1,117 | 2,127 | 55.22 | 53.24 | 54.16 |
| 716   | 9       | 21 | 30 | 1,009 | 1,240 | 2,249 | 51.69 | 51.45 | 51.56 |
| 48    | 0       | 4  | 4  | 63    | 71    | 134   | 56.76 | 49.31 | 52.55 |
| 1,921 | 17      | 25 | 42 | 2,225 | 2,664 | 4,889 | 58.20 | 56.68 | 57.36 |
| 1,233 | 12      | 14 | 26 | 1,138 | 1,501 | 2,639 | 58.87 | 58.91 | 58.89 |
| 1,317 | 43      | 55 | 98 | 1,559 | 1,892 | 3,451 | 55.78 | 57.61 | 56.77 |
| 1,613 | 20      | 13 | 33 | 2,571 | 2,908 | 5,479 | 53.83 | 51.41 | 52.52 |
| 1,087 | 14      | 13 | 27 | 1,385 | 1,698 | 3,083 | 47.12 | 48.40 | 47.82 |
| 592   | 15      | 15 | 30 | 1,032 | 1,204 | 2,236 | 51.06 | 50.27 | 50.63 |
| 2,147 | 17      | 10 | 27 | 2,393 | 2,771 | 5,164 | 55.41 | 54.21 | 54.76 |
| 787   | 12      | 15 | 27 | 1,057 | 1,239 | 2,296 | 49.67 | 50.45 | 50.09 |
| 1,609 | 32      | 27 | 59 | 1,828 | 1,970 | 3,798 | 57.96 | 55.51 | 56.66 |
| 1,369 | 13      | 21 | 34 | 1,430 | 1,734 | 3,164 | 49.93 | 50.33 | 50.15 |
| 1,530 | 17      | 10 | 27 | 1,801 | 2,130 | 3,931 | 52.07 | 53.88 | 53.04 |
| 2,048 | 18      | 18 | 36 | 2,837 | 3,211 | 6,048 | 52.99 | 52.14 | 52.53 |
| 1,495 | 9       | 13 | 22 | 1,924 | 2,282 | 4,206 | 51.18 | 52.22 | 51.74 |
| 1,441 | 18      | 32 | 50 | 2,282 | 2,599 | 4,881 | 50.67 | 50.98 | 50.83 |
| 1,802 | 6       | 8  | 14 | 2,194 | 2,486 | 4,680 | 48.08 | 50.17 | 49.17 |
| 1,460 | 17      | 15 | 32 | 2,206 | 2,535 | 4,741 | 49.80 | 51.14 | 50.51 |



| 番号  | 投票区名  | 当日有権者数  |         |         | 投票所投票者数 |        |         | 期日前投票  |        |
|-----|-------|---------|---------|---------|---------|--------|---------|--------|--------|
|     |       | 男       | 女       | 計       | 男       | 女      | 計       | 男      | 女      |
| 44  | 生石第二  | 1,917   | 2,038   | 3,955   | 671     | 681    | 1,352   | 272    | 336    |
| 45  | 味生第一  | 4,556   | 5,120   | 9,676   | 1,311   | 1,299  | 2,610   | 1,026  | 1,386  |
| 46  | 味生第二  | 2,602   | 3,052   | 5,654   | 818     | 870    | 1,688   | 458    | 695    |
| 47  | 久枝第一  | 4,388   | 5,030   | 9,418   | 1,622   | 1,719  | 3,341   | 716    | 995    |
| 48  | 久枝第二  | 3,467   | 3,845   | 7,312   | 1,195   | 1,258  | 2,453   | 523    | 696    |
| 49  | 和 気   | 4,639   | 5,445   | 10,084  | 1,399   | 1,452  | 2,851   | 918    | 1,275  |
| 50  | 潮 見   | 3,966   | 4,446   | 8,412   | 1,474   | 1,515  | 2,989   | 598    | 803    |
| 51  | 堀 江   | 4,458   | 4,921   | 9,379   | 1,335   | 1,414  | 2,749   | 854    | 1,081  |
| 52  | 東 大 栗 | 77      | 98      | 175     | 33      | 37     | 70      | 20     | 26     |
| 53  | 三 津 浜 | 1,891   | 2,282   | 4,173   | 615     | 629    | 1,244   | 416    | 594    |
| 54  | 宮 前   | 5,625   | 6,684   | 12,309  | 1,616   | 1,756  | 3,372   | 1,255  | 1,720  |
| 55  | 新 浜   | 1,997   | 2,391   | 4,388   | 509     | 486    | 995     | 547    | 800    |
| 56  | 高 浜   | 789     | 932     | 1,721   | 253     | 300    | 553     | 120    | 151    |
| 57  | 由 良   | 139     | 179     | 318     | 57      | 51     | 108     | 40     | 69     |
| 58  | 泊     | 157     | 198     | 355     | 79      | 81     | 160     | 28     | 44     |
| 59  | 鷺ヶ巣   | 69      | 76      | 145     | 26      | 33     | 59      | 17     | 27     |
| 60  | 門 田   | 84      | 110     | 194     | 40      | 47     | 87      | 17     | 21     |
| 61  | 久米第三  | 3,466   | 3,955   | 7,421   | 1,199   | 1,301  | 2,500   | 523    | 673    |
| 62  | 石井第四  | 5,030   | 5,777   | 10,807  | 1,663   | 1,750  | 3,413   | 760    | 991    |
| 63  | 椿 第 二 | 2,318   | 2,734   | 5,052   | 885     | 975    | 1,860   | 264    | 400    |
| 64  | さ く ら | 4,407   | 5,146   | 9,553   | 1,694   | 1,856  | 3,550   | 623    | 890    |
| 65  | 姫 山   | 2,450   | 2,853   | 5,303   | 882     | 918    | 1,800   | 428    | 578    |
| 66  | 小野第二  | 3,163   | 3,616   | 6,779   | 1,062   | 1,056  | 2,118   | 719    | 967    |
| 67  | 湯山第三  | 1,250   | 1,375   | 2,625   | 648     | 668    | 1,316   | 128    | 159    |
| 68  | 城 西   | 4,452   | 4,886   | 9,338   | 1,546   | 1,573  | 3,119   | 739    | 1,040  |
| 69  | 伊台第二  | 600     | 678     | 1,278   | 235     | 244    | 479     | 137    | 174    |
| 70  | 窪 田   | 2,267   | 2,694   | 4,961   | 924     | 1,032  | 1,956   | 389    | 513    |
| 71  | 味生第三  | 2,130   | 2,345   | 4,475   | 530     | 518    | 1,048   | 474    | 625    |
| 合 計 |       | 177,841 | 207,322 | 385,163 | 59,494  | 63,324 | 122,818 | 31,971 | 44,282 |

|                | 当日有権者数  |         |         | 投票所投票者数 |        |         | 期日前投票者数 |        |        |
|----------------|---------|---------|---------|---------|--------|---------|---------|--------|--------|
|                | 男       | 女       | 計       | 男       | 女      | 計       | 男       | 女      | 計      |
| 松山市(第1区)全体(国内) | 177,841 | 207,322 | 385,163 | 59,494  | 63,324 | 122,818 | 31,971  | 44,282 | 76,253 |

|                   | 当日有権者数  |         |         | 投票所投票者数 |        |         | 期日前投票者数 |        |        |
|-------------------|---------|---------|---------|---------|--------|---------|---------|--------|--------|
|                   | 男       | 女       | 計       | 男       | 女      | 計       | 男       | 女      | 計      |
| 松山市(第1区)在外投票      | 61      | 97      | 158     | 0       | 0      | 0       | 0       | 0      | 0      |
| 松山市(第1区)全体(国内+在外) | 177,902 | 207,419 | 385,321 | 59,494  | 63,324 | 122,818 | 31,971  | 44,282 | 76,253 |

| 者数     | 不在者投票者数 |     |       | 投票者総数  |         |         | 投票率   |       |       |
|--------|---------|-----|-------|--------|---------|---------|-------|-------|-------|
|        | 男       | 女   | 計     | 男      | 女       | 計       | 男     | 女     | 計     |
| 計      |         |     |       |        |         |         |       |       |       |
| 608    | 4       | 4   | 8     | 947    | 1,021   | 1,968   | 49.40 | 50.10 | 49.76 |
| 2,412  | 18      | 14  | 32    | 2,355  | 2,699   | 5,054   | 51.69 | 52.71 | 52.23 |
| 1,153  | 3       | 11  | 14    | 1,279  | 1,576   | 2,855   | 49.15 | 51.64 | 50.50 |
| 1,711  | 12      | 10  | 22    | 2,350  | 2,724   | 5,074   | 53.56 | 54.16 | 53.88 |
| 1,219  | 6       | 10  | 16    | 1,724  | 1,964   | 3,688   | 49.73 | 51.08 | 50.44 |
| 2,193  | 19      | 29  | 48    | 2,336  | 2,756   | 5,092   | 50.36 | 50.62 | 50.50 |
| 1,401  | 8       | 13  | 21    | 2,080  | 2,331   | 4,411   | 52.45 | 52.43 | 52.44 |
| 1,935  | 22      | 21  | 43    | 2,211  | 2,516   | 4,727   | 49.60 | 51.13 | 50.40 |
| 46     | 0       | 0   | 0     | 53     | 63      | 116     | 68.83 | 64.29 | 66.29 |
| 1,010  | 6       | 13  | 19    | 1,037  | 1,236   | 2,273   | 54.84 | 54.16 | 54.47 |
| 2,975  | 21      | 16  | 37    | 2,892  | 3,492   | 6,384   | 51.41 | 52.24 | 51.86 |
| 1,347  | 4       | 4   | 8     | 1,060  | 1,290   | 2,350   | 53.08 | 53.95 | 53.56 |
| 271    | 7       | 3   | 10    | 380    | 454     | 834     | 48.16 | 48.71 | 48.46 |
| 109    | 0       | 1   | 1     | 97     | 121     | 218     | 69.78 | 67.60 | 68.55 |
| 72     | 3       | 1   | 4     | 110    | 126     | 236     | 70.06 | 63.64 | 66.48 |
| 44     | 1       | 0   | 1     | 44     | 60      | 104     | 63.77 | 78.95 | 71.72 |
| 38     | 0       | 0   | 0     | 57     | 68      | 125     | 67.86 | 61.82 | 64.43 |
| 1,196  | 15      | 12  | 27    | 1,737  | 1,986   | 3,723   | 50.12 | 50.21 | 50.17 |
| 1,751  | 13      | 17  | 30    | 2,436  | 2,758   | 5,194   | 48.43 | 47.74 | 48.06 |
| 664    | 7       | 7   | 14    | 1,156  | 1,382   | 2,538   | 49.87 | 50.55 | 50.24 |
| 1,513  | 8       | 20  | 28    | 2,325  | 2,766   | 5,091   | 52.76 | 53.75 | 53.29 |
| 1,006  | 13      | 13  | 26    | 1,323  | 1,509   | 2,832   | 54.00 | 52.89 | 53.40 |
| 1,686  | 6       | 11  | 17    | 1,787  | 2,034   | 3,821   | 56.50 | 56.25 | 56.37 |
| 287    | 0       | 9   | 9     | 776    | 836     | 1,612   | 62.08 | 60.80 | 61.41 |
| 1,779  | 28      | 25  | 53    | 2,313  | 2,638   | 4,951   | 51.95 | 53.99 | 53.02 |
| 311    | 2       | 4   | 6     | 374    | 422     | 796     | 62.33 | 62.24 | 62.28 |
| 902    | 13      | 17  | 30    | 1,326  | 1,562   | 2,888   | 58.49 | 57.98 | 58.21 |
| 1,099  | 12      | 5   | 17    | 1,016  | 1,148   | 2,164   | 47.70 | 48.96 | 48.36 |
| 76,253 | 730     | 877 | 1,607 | 92,195 | 108,483 | 200,678 | 51.84 | 52.33 | 52.10 |

| 不在者投票者数 |     |       | 投票者総数  |         |         | 投票率   |       |       |
|---------|-----|-------|--------|---------|---------|-------|-------|-------|
| 男       | 女   | 計     | 男      | 女       | 計       | 男     | 女     | 計     |
| 730     | 877 | 1,607 | 92,195 | 108,483 | 200,678 | 51.84 | 52.33 | 52.10 |

| 不在者投票者数 |     |       | 在外投票者数 |    |    | 投票者総数  |         |         | 投票率   |       |       |
|---------|-----|-------|--------|----|----|--------|---------|---------|-------|-------|-------|
| 男       | 女   | 計     | 男      | 女  | 計  | 男      | 女       | 計       | 男     | 女     | 計     |
| 0       | 0   | 0     | 13     | 16 | 29 | 13     | 16      | 29      | 21.31 | 16.49 | 18.35 |
| 730     | 877 | 1,607 | 13     | 16 | 29 | 92,208 | 108,499 | 200,707 | 51.83 | 52.31 | 52.09 |

## (4) 期日前投票に関する調 (第1区) 比例代表

## (ア) 日別期日前投票数

| 区分               | 月 日 | 10/20 | 10/21 | 10/22 | 10/23 | 10/24  | 10/25 | 10/26 | 10/27  | 10/28  | 10/29  | 10/30  | 計      |
|------------------|-----|-------|-------|-------|-------|--------|-------|-------|--------|--------|--------|--------|--------|
|                  | 曜 日 | 水     | 木     | 金     | 土     | 日      | 月     | 火     | 水      | 木      | 金      | 土      |        |
|                  | 天 候 | 曇     | 曇後雨   | 曇後晴   | 晴     | 晴後曇    | 曇時々雨  | 晴     | 晴      | 晴      | 晴      | 晴後雨    |        |
| 第1期日前投票所(本 庁)    |     | 325   | 630   | 820   | 1,275 | 801    | 370   | 726   | 730    | 745    | 818    | 1,107  | 8,347  |
| 第2期日前投票所(伊 台)    |     | —     | —     | —     | —     | 222    | 125   | 170   | 172    | 169    | 172    | 273    | 1,303  |
| 第3期日前投票所(道 後)    |     | —     | —     | —     | —     | 628    | 336   | 548   | 538    | 533    | 605    | 877    | 4,065  |
| 第4期日前投票所(久 米)    |     | —     | —     | —     | —     | 657    | 370   | 575   | 606    | 568    | 614    | 1,013  | 4,403  |
| 第5期日前投票所(小 野)    |     | —     | —     | —     | —     | 450    | 283   | 412   | 422    | 478    | 489    | 646    | 3,180  |
| 第8期日前投票所(石 井)    |     | —     | —     | —     | —     | 1,072  | 637   | 1,087 | 1,133  | 1,140  | 1,117  | 1,580  | 7,766  |
| 第9期日前投票所(垣 生)    |     | —     | —     | —     | —     | 371    | 237   | 408   | 449    | 363    | 419    | 568    | 2,815  |
| 第10期日前投票所(味 生)   |     | —     | —     | —     | —     | 590    | 317   | 606   | 571    | 553    | 544    | 775    | 3,956  |
| 第11期日前投票所(久 枝)   |     | —     | —     | —     | —     | 437    | 270   | 358   | 398    | 350    | 381    | 521    | 2,715  |
| 第12期日前投票所(和 気)   |     | —     | —     | —     | —     | 294    | 182   | 264   | 276    | 302    | 286    | 373    | 1,977  |
| 第13期日前投票所(堀 江)   |     | —     | —     | —     | —     | 203    | 136   | 207   | 185    | 212    | 230    | 315    | 1,488  |
| 第14期日前投票所(三津浜)   |     | —     | —     | —     | —     | 674    | 437   | 634   | 643    | 665    | 602    | 833    | 4,488  |
| 第15期日前投票所(興居島)   |     | —     | —     | —     | —     | 35     | 22    | 20    | 21     | 47     | 23     | 27     | 195    |
| 第18期日前投票所(フジグラン) |     | —     | —     | —     | —     | 3,236  | 1,784 | 2,620 | 2,706  | 2,283  | 2,377  | 4,003  | 19,009 |
| 第19期日前投票所(高島屋)   |     | —     | —     | —     | —     | 1,278  | 978   | 1,204 | 1,270  | 1,283  | 1,430  | 1,837  | 9,280  |
| 第21期日前投票所(松山大学)  |     | —     | —     | —     | —     | —      | —     | —     | 144    | 151    | 171    | —      | 466    |
| 第22期日前投票所(愛媛大学)  |     | —     | —     | —     | —     | —      | —     | —     | 258    | 266    | 256    | —      | 780    |
| 釣島期日前投票所         |     | —     | —     | —     | —     | —      | —     | —     | 20     | —      | —      | —      | 20     |
| 合 計              |     | 325   | 630   | 820   | 1,275 | 10,948 | 6,484 | 9,839 | 10,542 | 10,108 | 10,534 | 14,748 | 76,253 |

## (イ) 事由別期日前投票数

| 事由別区分            | 投票数    |      | 合計     |
|------------------|--------|------|--------|
|                  | 本人     | 代理投票 |        |
| 法第48条の2第1項第1号該当者 | 39,782 | 47   | 39,829 |
| 法第48条の2第1項第2号該当者 | 31,399 | 65   | 31,464 |
| 法第48条の2第1項第3号該当者 | 2,952  | 110  | 3,062  |
| 法第48条の2第1項第4号該当者 | 8      | 0    | 8      |
| 法第48条の2第1項第5号該当者 | 160    | 0    | 160    |
| 法第48条の2第1項第6号該当者 | 1,698  | 32   | 1,730  |
| 合計               | 75,999 | 254  | 76,253 |

## (5) 不在者投票に関する調 ((第1区) 比例代表)

## (ア) 不在者投票数

| 区分       | 月日 | 10/20 | 10/21 | 10/22 | 10/23 | 10/24 | 10/25 | 10/26 | 10/27 | 10/28 | 10/29 | 10/30 | 10/31 | 計     |
|----------|----|-------|-------|-------|-------|-------|-------|-------|-------|-------|-------|-------|-------|-------|
|          | 曜日 | 水     | 木     | 金     | 土     | 日     | 月     | 火     | 水     | 木     | 金     | 土     | 日     |       |
|          | 天候 | 曇     | 曇後雨   | 曇後晴   | 晴     | 晴後曇   | 曇時々雨  | 晴     | 晴     | 晴     | 晴     | 晴後雨   | 雨後晴   |       |
| 17歳等の選挙人 |    | 0     | 0     | 0     | 0     | 3     | 0     | 0     | 1     | 2     | 0     | 0     | 0     | 6     |
| 病院施設等    |    | 0     | 9     | 40    | 36    | 0     | 31    | 223   | 356   | 176   | 218   | 132   | 1     | 1,222 |
| その他      |    | 0     | 0     | 7     | 13    | 24    | 32    | 32    | 39    | 45    | 53    | 48    | 86    | 379   |
| 合計       |    | 0     | 9     | 47    | 49    | 27    | 63    | 255   | 396   | 223   | 271   | 180   | 87    | 1,607 |

(イ) 事由別不在者投票数

| 事由別区分                | 投票用紙等の請求件数 |       |       |     |       | 交 付   |     |       |                         |       | 投 票   |               |       |  |       |
|----------------------|------------|-------|-------|-----|-------|-------|-----|-------|-------------------------|-------|-------|---------------|-------|--|-------|
|                      | 直 接        |       |       | 郵 送 | 合 計   | 直 接   | 郵 送 | 計     | 交 付 を<br>拒 絶 し た<br>も の | 合 計   | 投票者数  | 投票しな<br>かったもの | 計     | 船員で他の指<br>定市区町村の<br>選管から不在<br>者投票用紙の<br>交付を受けて<br>投票したもの | 合 計   |
|                      | 本 人        | 代 理 人 | 計     |     |       |       |     |       |                         |       |       |               |       |  |       |
| 法第48条の2第1項<br>第1号該当者 | 124        | 0     | 124   | 130 | 254   | 6     | 248 | 254   | 0                       | 254   | 210   | 44            | 254   | 1  | 211   |
| 法第48条の2第1項<br>第2号該当者 | 15         | 0     | 15    | 19  | 34    | 0     | 34  | 34    | 0                       | 34    | 32    | 2             | 34    | 0  | 32    |
| 法第48条の2第1項<br>第3号該当者 | 0          | 982   | 982   | 240 | 1,222 | 1,102 | 120 | 1,222 | 0                       | 1,222 | 1,222 | 0             | 1,222 | 0  | 1,222 |
| 法第48条の2第1項<br>第4号該当者 | 0          | 0     | 0     | 0   | 0     | 0     | 0   | 0     | 0                       | 0     | 0     | 0             | 0     | 0  | 0     |
| 法第48条の2第1項<br>第5号該当者 | 9          | 0     | 9     | 110 | 119   | 0     | 119 | 119   | 0                       | 119   | 93    | 26            | 119   | 0  | 93    |
| 法第48条の2第1項<br>第6号該当者 | 0          | 0     | 0     | 0   | 0     | 0     | 0   | 0     | 0                       | 0     | 0     | 0             | 0     | 0  | 0     |
| 法第49条第2項<br>該 当 者    | 0          | 0     | 0     | 42  | 42    | 0     | 42  | 42    | 0                       | 42    | 42    | 0             | 42    | 0  | 42    |
| 法第49条第3項<br>該 当 者    | 0          | 0     | 0     | 6   | 6     | 0     | 6   | 6     | 0                       | 6     | 6     | 0             | 6     | 0  | 6     |
| 法第49条第7項<br>該 当 者    | 0          | 0     | 0     | 0   | 0     | 0     | 0   | 0     | 0                       | 0     | 1     | 0             | 1     | 0  | 1     |
| 合 計                  | 148        | 982   | 1,130 | 547 | 1,677 | 1,108 | 569 | 1,677 | 0                       | 1,677 | 1,606 | 72            | 1,678 | 1  | 1,607 |

(ウ) 郵便による不在者投票数

|                  |    |
|------------------|----|
| 証 明 書<br>交 付 者 数 | 69 |
| 投 票 者 数          | 42 |

(エ) 代理記載制度を利用した  
郵便による不在者投票数

|                  |   |
|------------------|---|
| 証 明 書<br>交 付 者 数 | 8 |
| 投 票 者 数          | 6 |

(オ) 管理者別不在者投票数

| 総 計   |       |       | 選挙人の属する市町村の<br>選挙管理委員会委員長に<br>対してなしたもの |       |     | 旅行先・滞在先の市町村<br>の選挙管理委員会委員長<br>に対してなしたもの |       |     | 船長に対してなしたもの |       |     | 郵 便 投 票 |       |     | 病院長、老人ホームの長、<br>国立保養所長、身体障害<br>者支援施設又は保護施設<br>の長に対してなしたもの |       |       | 刑事施設の長、警察留置<br>場の留置業務管理者に対<br>してなしたもの |       |     | 少年院・少年鑑別所・婦<br>人補導院の長に対してな<br>したもの |       |     |
|-------|-------|-------|--|-------|-----|---|-------|-----|-------------|-------|-----|---------|-------|-----|---|-------|-------|---------------------------------------|-------|-----|------------------------------------|-------|-----|
| 本 人   | 代 理 票 | 合 計   | 本 人                                    | 代 理 票 | 合 計 | 本 人                                     | 代 理 票 | 合 計 | 本 人         | 代 理 票 | 合 計 | 本 人     | 代 理 票 | 合 計 | 本 人   | 代 理 票 | 合 計   | 本 人                                   | 代 理 票 | 合 計 | 本 人                                | 代 理 票 | 合 計 |
| 1,318 | 289   | 1,607 | 6                                      | 0     | 6   | 329                                     | 0     | 329 | 2           | 0     | 2   | 42      | 6     | 48  | 929   | 283   | 1,212 | 8                                     | 0     | 8   | 2                                  | 0     | 2   |

## (6) 投票区別点字投票に関する調 ((第1区) 比例代表)

| 番号 | 投票区  | 期日前 | 不在者 | 当 日 | 計 | 番号 | 投票区   | 期日前 | 不在者 | 当 日 | 計  |
|----|------|-----|-----|-----|---|----|-------|-----|-----|-----|----|
| 1  | 番 町  | 0   | 0   | 1   | 1 | 40 | 椿 第 一 | 0   | 0   | 0   | 0  |
| 2  | 八 坂  | 1   | 0   | 0   | 1 | 41 | 余 土   | 0   | 0   | 0   | 0  |
| 3  | 素鷺第一 | 0   | 0   | 0   | 0 | 42 | 垣 生   | 0   | 0   | 0   | 0  |
| 4  | 素鷺第二 | 2   | 0   | 0   | 2 | 43 | 生石第一  | 1   | 0   | 0   | 1  |
| 5  | 素鷺第三 | 2   | 0   | 1   | 3 | 44 | 生石第二  | 0   | 0   | 0   | 0  |
| 6  | 東雲第一 | 0   | 0   | 0   | 0 | 45 | 味生第一  | 0   | 0   | 0   | 0  |
| 7  | 東雲第二 | 1   | 0   | 0   | 1 | 46 | 味生第二  | 0   | 0   | 0   | 0  |
| 8  | 清水第一 | 1   | 0   | 0   | 1 | 47 | 久枝第一  | 1   | 0   | 1   | 2  |
| 9  | 清水第二 | 3   | 0   | 1   | 4 | 48 | 久枝第二  | 0   | 0   | 1   | 1  |
| 10 | 清水第三 | 4   | 0   | 5   | 9 | 49 | 和 気   | 1   | 0   | 0   | 1  |
| 11 | 味酒第一 | 1   | 0   | 1   | 2 | 50 | 潮 見   | 0   | 0   | 1   | 1  |
| 13 | 味酒第三 | 1   | 0   | 2   | 3 | 51 | 堀 江   | 1   | 4   | 1   | 6  |
| 14 | 新 玉  | 1   | 0   | 0   | 1 | 52 | 東大栗   | 0   | 0   | 0   | 0  |
| 15 | 雄郡第一 | 0   | 0   | 0   | 0 | 53 | 三津浜   | 1   | 0   | 0   | 1  |
| 16 | 雄郡第二 | 0   | 0   | 0   | 0 | 54 | 宮 前   | 0   | 0   | 1   | 1  |
| 17 | 雄郡第三 | 3   | 0   | 0   | 3 | 55 | 新 浜   | 1   | 0   | 0   | 1  |
| 18 | たちばな | 0   | 0   | 0   | 0 | 56 | 高 浜   | 0   | 0   | 0   | 0  |
| 19 | 五 明  | 0   | 0   | 0   | 0 | 57 | 由 良   | 0   | 0   | 0   | 0  |
| 20 | 伊台第一 | 0   | 0   | 0   | 0 | 58 | 泊     | 0   | 0   | 0   | 0  |
| 21 | 湯山第一 | 1   | 0   | 0   | 1 | 59 | 鷺ヶ巣   | 0   | 0   | 0   | 0  |
| 22 | 湯山第二 | 0   | 0   | 0   | 0 | 60 | 門 田   | 0   | 0   | 0   | 0  |
| 23 | 道後第一 | 1   | 0   | 1   | 2 | 61 | 久米第三  | 0   | 0   | 0   | 0  |
| 24 | 道後第二 | 5   | 0   | 0   | 5 | 62 | 石井第四  | 0   | 0   | 1   | 1  |
| 25 | 道後第三 | 3   | 0   | 0   | 3 | 63 | 椿 第 二 | 0   | 0   | 0   | 0  |
| 26 | 桑原第一 | 1   | 0   | 0   | 1 | 64 | さくら   | 0   | 0   | 0   | 0  |
| 27 | 桑原第二 | 0   | 0   | 0   | 0 | 65 | 姫 山   | 1   | 0   | 0   | 1  |
| 28 | 桑原第三 | 0   | 0   | 0   | 0 | 66 | 小野第二  | 2   | 0   | 0   | 2  |
| 29 | 久米第一 | 4   | 0   | 0   | 4 | 67 | 湯山第三  | 0   | 0   | 0   | 0  |
| 30 | 久米第二 | 0   | 0   | 0   | 0 | 68 | 城 西   | 0   | 0   | 0   | 0  |
| 31 | 小野第一 | 0   | 0   | 1   | 1 | 69 | 伊台第二  | 0   | 0   | 0   | 0  |
| 37 | 石井第一 | 0   | 0   | 0   | 0 | 70 | 窪 田   | 0   | 0   | 0   | 0  |
| 38 | 石井第二 | 0   | 0   | 0   | 0 | 71 | 味生第三  | 1   | 0   | 0   | 1  |
| 39 | 石井第三 | 1   | 0   | 0   | 1 |    | 合 計   | 46  | 4   | 19  | 69 |

味酒第二は欠番

(7) 名簿届出政党等名称等掲示に関する調

|                      |       |        |     |       |       |       |       |        |                         |  |
|----------------------|-------|--------|-----|-------|-------|-------|-------|--------|-------------------------|--|
| NHKと裁判してる党弁護士法72条違反で | 日本共産党 | れいわ新選組 | 公明党 | 国民民主党 | 立憲民主党 | 自由民主党 | 社会民主党 | 日本維新の会 | 衆議院名簿届出政党等の名称<br>(ふりがな) | 令和三年十月三十一日執行 衆議院比例代表選出議員選挙<br><b>衆議院名簿届出政党等名称等掲示</b><br>松山市選挙管理委員会 |
|                      |       |        |     |       |       |       |       |        | 略称<br>(ふりがな)            |  |
| NHK党                 | 共産党   | れいわ    | 公明党 | 国民民主党 | 立憲民主党 | 自由民主党 | 社会民主党 | 日本維新の会 |                         |  |

(8) 在外投票に関する調 ((第1区) 比例代表)

(ア) 投票数

| 区分<br>性別 | 名簿登録者数 | 有権者数 | 投票者数 | 棄権者数 | 投票率(%) |
|----------|--------|------|------|------|--------|
| 男        | 63     | 61   | 13   | 48   | 21.31  |
| 女        | 98     | 97   | 16   | 81   | 16.49  |
| 計        | 161    | 158  | 29   | 129  | 18.35  |

(イ) 区分別投票数

| 区 分         | 投票用紙等の請求件数 | 投票用紙等の交付件数 | 投票者数 |
|-------------|------------|------------|------|
| 1. 在外公館投票   |            |            | 25   |
| 2. 郵便投票     | 8          | 8          | 4    |
| 3. 国内における投票 | 0          | 0          | 0    |
| うち選挙当日の投票   |            |            | 0    |
| うち期日前投票     | 0          | 0          | 0    |
| うち不在者投票     | 0          | 0          | 0    |
| 合 計         | 8          | 8          | 29   |



## (9) 投票区別投票結果に関する調 (第2区) 比例代表)

| 番号 | 投票区名 | 当日有権者数 |       |        | 投票所投票者数 |       |       | 期日前投票 |       |
|----|------|--------|-------|--------|---------|-------|-------|-------|-------|
|    |      | 男      | 女     | 計      | 男       | 女     | 計     | 男     | 女     |
| 32 | 久谷第一 | 3,297  | 3,653 | 6,950  | 924     | 940   | 1,864 | 614   | 670   |
| 33 | 久谷第二 | 548    | 604   | 1,152  | 176     | 195   | 371   | 69    | 95    |
| 34 | 久谷第三 | 126    | 147   | 273    | 43      | 43    | 86    | 21    | 28    |
| 35 | 久谷第四 | 19     | 14    | 33     | 7       | 3     | 10    | 3     | 4     |
| 36 | 浮穴   | 3,652  | 4,190 | 7,842  | 1,170   | 1,256 | 2,426 | 580   | 788   |
| 合計 |      | 7,642  | 8,608 | 16,250 | 2,320   | 2,437 | 4,757 | 1,287 | 1,585 |

| 番号   | 投票区名   | 当日有権者数 |        |        | 投票所投票者数 |       |       | 期日前投票 |       |
|------|--------|--------|--------|--------|---------|-------|-------|-------|-------|
|      |        | 男      | 女      | 計      | 男       | 女     | 計     | 男     | 女     |
| 1001 | 北条第一   | 931    | 1,065  | 1,996  | 276     | 245   | 521   | 206   | 261   |
| 1002 | 北条第二   | 1,013  | 1,166  | 2,179  | 271     | 258   | 529   | 223   | 335   |
| 1003 | 北条第三   | 1,131  | 1,269  | 2,400  | 233     | 224   | 457   | 282   | 354   |
| 1004 | 北条第四   | 678    | 768    | 1,446  | 197     | 167   | 364   | 112   | 151   |
| 1005 | 北条第五   | 85     | 102    | 187    | 36      | 39    | 75    | 13    | 22    |
| 1006 | 北条第六   | 710    | 762    | 1,472  | 221     | 180   | 401   | 138   | 166   |
| 1007 | 北条第七   | 124    | 157    | 281    | 38      | 39    | 77    | 31    | 55    |
| 1008 | 北条第八   | 421    | 481    | 902    | 164     | 153   | 317   | 48    | 75    |
| 1009 | 北条第九   | 40     | 44     | 84     | 19      | 17    | 36    | 12    | 13    |
| 1010 | 北条第十   | 102    | 128    | 230    | 36      | 46    | 82    | 18    | 19    |
| 1011 | 北条第十一  | 111    | 108    | 219    | 32      | 27    | 59    | 19    | 19    |
| 1012 | 北条第十二  | 51     | 68     | 119    | 26      | 23    | 49    | 8     | 15    |
| 1013 | 北条第十三  | 79     | 104    | 183    | 23      | 22    | 45    | 15    | 26    |
| 1014 | 北条第十四  | 647    | 705    | 1,352  | 233     | 225   | 458   | 101   | 127   |
| 1015 | 北条第十五  | 605    | 684    | 1,289  | 207     | 200   | 407   | 96    | 153   |
| 1016 | 北条第十六  | 562    | 704    | 1,266  | 180     | 189   | 369   | 76    | 124   |
| 1017 | 北条第十七  | 316    | 353    | 669    | 101     | 94    | 195   | 58    | 70    |
| 1018 | 北条第十八  | 873    | 1,000  | 1,873  | 295     | 312   | 607   | 106   | 150   |
| 1019 | 北条第十九  | 812    | 1,002  | 1,814  | 273     | 306   | 579   | 152   | 216   |
| 1020 | 北条第二十  | 474    | 522    | 996    | 140     | 120   | 260   | 94    | 126   |
| 1021 | 北条第二十一 | 333    | 361    | 694    | 120     | 118   | 238   | 80    | 97    |
| 1022 | 北条第二十二 | 152    | 175    | 327    | 46      | 39    | 85    | 42    | 47    |
| 1023 | 北条第二十三 | 68     | 83     | 151    | 20      | 13    | 33    | 19    | 24    |
| 合計   |        | 10,318 | 11,811 | 22,129 | 3,187   | 3,056 | 6,243 | 1,949 | 2,645 |

| 者数    | 不在者投票者数 |    |     | 投票者総数 |       |       | 投票率   |       |       |
|-------|---------|----|-----|-------|-------|-------|-------|-------|-------|
|       | 計       | 男  | 女   | 計     | 男     | 女     | 計     | 男     | 女     |
| 1,284 | 83      | 60 | 143 | 1,621 | 1,670 | 3,291 | 49.17 | 45.72 | 47.35 |
| 164   | 0       | 2  | 2   | 245   | 292   | 537   | 44.71 | 48.34 | 46.61 |
| 49    | 1       | 1  | 2   | 65    | 72    | 137   | 51.59 | 48.98 | 50.18 |
| 7     | 0       | 0  | 0   | 10    | 7     | 17    | 52.63 | 50.00 | 51.52 |
| 1,368 | 12      | 15 | 27  | 1,762 | 2,059 | 3,821 | 48.25 | 49.14 | 48.72 |
| 2,872 | 96      | 78 | 174 | 3,703 | 4,100 | 7,803 | 48.46 | 47.63 | 48.02 |

| 者数    | 不在者投票者数 |    |    | 投票者総数 |       |        | 投票率   |       |       |
|-------|---------|----|----|-------|-------|--------|-------|-------|-------|
|       | 計       | 男  | 女  | 計     | 男     | 女      | 計     | 男     | 女     |
| 467   | 0       | 4  | 4  | 482   | 510   | 992    | 51.77 | 47.89 | 49.70 |
| 558   | 0       | 2  | 2  | 494   | 595   | 1,089  | 48.77 | 51.03 | 49.98 |
| 636   | 1       | 2  | 3  | 516   | 580   | 1,096  | 45.62 | 45.71 | 45.67 |
| 263   | 2       | 2  | 4  | 311   | 320   | 631    | 45.87 | 41.67 | 43.64 |
| 35    | 2       | 0  | 2  | 51    | 61    | 112    | 60.00 | 59.80 | 59.89 |
| 304   | 2       | 8  | 10 | 361   | 354   | 715    | 50.85 | 46.46 | 48.57 |
| 86    | 1       | 1  | 2  | 70    | 95    | 165    | 56.45 | 60.51 | 58.72 |
| 123   | 1       | 0  | 1  | 213   | 228   | 441    | 50.59 | 47.40 | 48.89 |
| 25    | 0       | 0  | 0  | 31    | 30    | 61     | 77.50 | 68.18 | 72.62 |
| 37    | 0       | 1  | 1  | 54    | 66    | 120    | 52.94 | 51.56 | 52.17 |
| 38    | 0       | 0  | 0  | 51    | 46    | 97     | 45.95 | 42.59 | 44.29 |
| 23    | 0       | 0  | 0  | 34    | 38    | 72     | 66.67 | 55.88 | 60.50 |
| 41    | 1       | 0  | 1  | 39    | 48    | 87     | 49.37 | 46.15 | 47.54 |
| 228   | 1       | 4  | 5  | 335   | 356   | 691    | 51.78 | 50.50 | 51.11 |
| 249   | 0       | 3  | 3  | 303   | 356   | 659    | 50.08 | 52.05 | 51.12 |
| 200   | 3       | 1  | 4  | 259   | 314   | 573    | 46.09 | 44.60 | 45.26 |
| 128   | 1       | 3  | 4  | 160   | 167   | 327    | 50.63 | 47.31 | 48.88 |
| 256   | 8       | 8  | 16 | 409   | 470   | 879    | 46.85 | 47.00 | 46.93 |
| 368   | 5       | 9  | 14 | 430   | 531   | 961    | 52.96 | 52.99 | 52.98 |
| 220   | 2       | 2  | 4  | 236   | 248   | 484    | 49.79 | 47.51 | 48.59 |
| 177   | 2       | 3  | 5  | 202   | 218   | 420    | 60.66 | 60.39 | 60.52 |
| 89    | 0       | 0  | 0  | 88    | 86    | 174    | 57.89 | 49.14 | 53.21 |
| 43    | 0       | 0  | 0  | 39    | 37    | 76     | 57.35 | 44.58 | 50.33 |
| 4,594 | 32      | 53 | 85 | 5,168 | 5,754 | 10,922 | 50.09 | 48.72 | 49.36 |

| 番号   | 投票区名 | 当日有権者数 |       |       | 投票所投票者数 |     |     | 期日前投票 |     |
|------|------|--------|-------|-------|---------|-----|-----|-------|-----|
|      |      | 男      | 女     | 計     | 男       | 女   | 計   | 男     | 女   |
| 2001 | 中島第一 | 1,026  | 1,242 | 2,268 | 222     | 239 | 461 | 397   | 501 |
| 2002 | 中島第二 | 136    | 157   | 293   | 54      | 66  | 120 | 37    | 40  |
| 2003 | 中島第三 | 118    | 134   | 252   | 70      | 93  | 163 | 8     | 6   |
| 2004 | 中島第四 | 48     | 50    | 98    | 26      | 28  | 54  | 7     | 9   |
| 2005 | 中島第五 | 84     | 109   | 193   | 41      | 57  | 98  | 11    | 9   |
| 2006 | 中島第六 | 47     | 47    | 94    | 15      | 22  | 37  | 10    | 9   |
| 合計   |      | 1,459  | 1,739 | 3,198 | 428     | 505 | 933 | 470   | 574 |

|                | 当日有権者数 |        |        | 投票所投票者数 |       |        | 期日前投票者数 |       |       |
|----------------|--------|--------|--------|---------|-------|--------|---------|-------|-------|
|                | 男      | 女      | 計      | 男       | 女     | 計      | 男       | 女     | 計     |
| 松山市(第2区)全体(国内) | 19,419 | 22,158 | 41,577 | 5,935   | 5,998 | 11,933 | 3,706   | 4,804 | 8,510 |

|                   | 当日有権者数 |        |        | 投票所投票者数 |       |        | 期日前投票者数 |       |       |
|-------------------|--------|--------|--------|---------|-------|--------|---------|-------|-------|
|                   | 男      | 女      | 計      | 男       | 女     | 計      | 男       | 女     | 計     |
| 松山市(第2区)在外投票      | 11     | 8      | 19     | 0       | 0     | 0      | 0       | 0     | 0     |
| 松山市(第2区)全体(国内+在外) | 19,430 | 22,166 | 41,596 | 5,935   | 5,998 | 11,933 | 3,706   | 4,804 | 8,510 |

| 者数    | 不在者投票者数 |    |    | 投票者総数 |       |       | 投票率   |       |       |
|-------|---------|----|----|-------|-------|-------|-------|-------|-------|
|       | 計       | 男  | 女  | 計     | 男     | 女     | 計     | 男     | 女     |
| 898   | 5       | 18 | 23 | 624   | 758   | 1,382 | 60.82 | 61.03 | 60.93 |
| 77    | 0       | 0  | 0  | 91    | 106   | 197   | 66.91 | 67.52 | 67.24 |
| 14    | 2       | 0  | 2  | 80    | 99    | 179   | 67.80 | 73.88 | 71.03 |
| 16    | 0       | 0  | 0  | 33    | 37    | 70    | 68.75 | 74.00 | 71.43 |
| 20    | 0       | 0  | 0  | 52    | 66    | 118   | 61.90 | 60.55 | 61.14 |
| 19    | 2       | 0  | 2  | 27    | 31    | 58    | 57.45 | 65.96 | 61.70 |
| 1,044 | 9       | 18 | 27 | 907   | 1,097 | 2,004 | 62.17 | 63.08 | 62.66 |

| 不在者投票者数 |     |     | 投票者総数 |        |        | 投票率   |       |       |
|---------|-----|-----|-------|--------|--------|-------|-------|-------|
| 男       | 女   | 計   | 男     | 女      | 計      | 男     | 女     | 計     |
| 137     | 149 | 286 | 9,778 | 10,951 | 20,729 | 50.35 | 49.42 | 49.86 |

| 不在者投票者数 |     |     | 在外投票者数 |   |   | 投票者総数 |        |        | 投票率   |       |       |
|---------|-----|-----|--------|---|---|-------|--------|--------|-------|-------|-------|
| 男       | 女   | 計   | 男      | 女 | 計 | 男     | 女      | 計      | 男     | 女     | 計     |
| 0       | 0   | 0   | 1      | 1 | 2 | 1     | 1      | 2      | 9.09  | 12.50 | 10.53 |
| 137     | 149 | 286 | 1      | 1 | 2 | 9,779 | 10,952 | 20,731 | 50.33 | 49.41 | 49.84 |

## (10) 期日前投票に関する調 ((第2区) 比例代表)

## (ア) 日別期日前投票数

| 区分                    | 月 日 | 10/20 | 10/21 | 10/22 | 10/23 | 10/24 | 10/25 | 10/26 | 10/27 | 10/28 | 10/29 | 10/30 | 計     |
|-----------------------|-----|-------|-------|-------|-------|-------|-------|-------|-------|-------|-------|-------|-------|
|                       | 曜 日 | 水     | 木     | 金     | 土     | 日     | 月     | 火     | 水     | 木     | 金     | 土     |       |
|                       | 天 候 | 曇     | 曇後雨   | 曇後晴   | 晴     | 晴後曇   | 曇時々雨  | 晴     | 晴     | 晴     | 晴     | 晴後雨   |       |
| 第1期期日前投票所<br>(本庁)     |     | 8     | 14    | 17    | 30    | 22    | 8     | 23    | 15    | 11    | 11    | 17    | 176   |
| 第6期期日前投票所<br>(久谷)     |     | —     | —     | —     | —     | 156   | 120   | 175   | 186   | 202   | 217   | 347   | 1,403 |
| 第7期期日前投票所<br>(浮穴)     |     | —     | —     | —     | —     | 173   | 117   | 182   | 190   | 140   | 189   | 258   | 1,249 |
| 第16期期日前投票所<br>(北条)    |     | —     | —     | —     | —     | 543   | 408   | 567   | 488   | 545   | 524   | 736   | 3,811 |
| 第17期期日前投票所<br>(中島)    |     | —     | —     | —     | —     | 57    | 68    | 90    | 53    | 69    | 91    | 90    | 518   |
| 第18期期日前投票所<br>(フジグラン) |     | —     | —     | —     | —     | 87    | 67    | 106   | 110   | 88    | 88    | 111   | 657   |
| 第19期期日前投票所<br>(高島屋)   |     | —     | —     | —     | —     | 26    | 21    | 30    | 45    | 42    | 43    | 27    | 234   |
| 上怒和期日前投票所             |     | —     | —     | —     | —     | —     | —     | —     | —     | 72    | —     | —     | 72    |
| 津和地期日前投票所             |     | —     | —     | —     | —     | —     | —     | 8     | —     | —     | —     | —     | 8     |
| 二神期日前投票所              |     | —     | —     | —     | —     | —     | —     | 12    | —     | —     | —     | —     | 12    |
| 睦月期日前投票所              |     | —     | —     | —     | —     | —     | —     | —     | —     | 17    | —     | —     | 17    |
| 野忽那期日前投票所             |     | —     | —     | —     | —     | —     | —     | —     | 13    | —     | —     | —     | 13    |
| 安居島期日前投票所             |     | —     | —     | —     | —     | —     | —     | —     | 7     | —     | —     | —     | 7     |
| 九川期日前投票所              |     | —     | —     | —     | —     | —     | —     | —     | —     | —     | —     | 8     | 8     |
| 宇和間期日前投票所             |     | —     | —     | —     | —     | —     | —     | 35    | —     | —     | —     | —     | 35    |
| 熊田期日前投票所              |     | —     | —     | —     | —     | —     | —     | 26    | —     | —     | —     | —     | 26    |
| 吉木期日前投票所              |     | —     | —     | —     | —     | —     | —     | 20    | —     | —     | —     | —     | 20    |
| 饒期日前投票所               |     | —     | —     | —     | —     | —     | —     | —     | 37    | —     | —     | —     | 37    |
| 畑里期日前投票所              |     | —     | —     | —     | —     | —     | —     | —     | 27    | —     | —     | —     | 27    |
| 中島栗井期日前投票所            |     | —     | —     | —     | —     | —     | —     | —     | 20    | —     | —     | —     | 20    |
| 長師期日前投票所              |     | —     | —     | —     | —     | —     | —     | —     | —     | 42    | —     | —     | 42    |
| 宮野期日前投票所              |     | —     | —     | —     | —     | —     | —     | —     | —     | 49    | —     | —     | 49    |
| 神浦期日前投票所              |     | —     | —     | —     | —     | —     | —     | —     | —     | 69    | —     | —     | 69    |
| 合 計                   |     | 8     | 14    | 17    | 30    | 1,064 | 809   | 1,274 | 1,191 | 1,346 | 1,163 | 1,594 | 8,510 |

## (イ) 事由別期日前投票数

| 事由別区分            | 投票数   |      | 合計    |
|------------------|-------|------|-------|
|                  | 本人    | 代理投票 |       |
| 法第48条の2第1項第1号該当者 | 4,456 | 27   | 4,483 |
| 法第48条の2第1項第2号該当者 | 3,504 | 27   | 3,531 |
| 法第48条の2第1項第3号該当者 | 314   | 12   | 326   |
| 法第48条の2第1項第4号該当者 | 2     | 0    | 2     |
| 法第48条の2第1項第5号該当者 | 5     | 0    | 5     |
| 法第48条の2第1項第6号該当者 | 163   | 0    | 163   |
| 合計               | 8,444 | 66   | 8,510 |

## (1) 不在者投票に関する調 ((第2区) 比例代表)

## (ア) 不在者投票数

| 区分       | 月日 | 10/20 | 10/21 | 10/22 | 10/23 | 10/24 | 10/25 | 10/26 | 10/27 | 10/28 | 10/29 | 10/30 | 10/31 | 計   |
|----------|----|-------|-------|-------|-------|-------|-------|-------|-------|-------|-------|-------|-------|-----|
|          | 曜日 | 水     | 木     | 金     | 土     | 日     | 月     | 火     | 水     | 木     | 金     | 土     | 日     |     |
|          | 天候 | 曇     | 曇後雨   | 曇後晴   | 晴     | 晴後曇   | 曇時々雨  | 晴     | 晴     | 晴     | 晴     | 晴後雨   | 雨後晴   |     |
| 17歳等の選挙人 |    | 0     | 0     | 0     | 0     | 0     | 0     | 0     | 0     | 0     | 0     | 0     | 0     | 0   |
| 病院施設等    |    | 0     | 1     | 52    | 1     | 0     | 12    | 53    | 85    | 17    | 30    | 13    | 0     | 264 |
| その他      |    | 0     | 0     | 2     | 0     | 2     | 0     | 3     | 1     | 1     | 7     | 4     | 2     | 22  |
| 合計       |    | 0     | 1     | 54    | 1     | 2     | 12    | 56    | 86    | 18    | 37    | 17    | 2     | 286 |

(イ) 事由別不在者投票数

| 事由別区分                | 投票用紙等の請求件数 |       |     |     |     | 交 付 |     |     |                         |     | 投 票  |               |     |  |     |
|----------------------|------------|-------|-----|-----|-----|-----|-----|-----|-------------------------|-----|------|---------------|-----|--|-----|
|                      | 直 接        |       |     | 郵 送 | 合 計 | 直 接 | 郵 送 | 計   | 交 付 を<br>拒 絶 し た<br>も の | 合 計 | 投票者数 | 投票しな<br>かったもの | 計   | 船員で他の指<br>定市区町村の<br>選管から不在<br>者投票用紙の<br>交付を受けて<br>投票したもの | 合 計 |
|                      | 本 人        | 代 理 人 | 計   |     |     |     |     |     |                         |     |      |               |     |  |     |
| 法第48条の2第1項<br>第1号該当者 | 4          | 0     | 4   | 8   | 12  | 0   | 12  | 12  | 0                       | 12  | 11   | 1             | 12  | 0  | 11  |
| 法第48条の2第1項<br>第2号該当者 | 0          | 0     | 0   | 2   | 2   | 0   | 2   | 2   | 0                       | 2   | 2    | 0             | 2   | 0  | 2   |
| 法第48条の2第1項<br>第3号該当者 | 0          | 230   | 230 | 34  | 264 | 226 | 38  | 264 | 0                       | 264 | 264  | 0             | 264 | 0  | 264 |
| 法第48条の2第1項<br>第4号該当者 | 0          | 0     | 0   | 0   | 0   | 0   | 0   | 0   | 0                       | 0   | 0    | 0             | 0   | 0  | 0   |
| 法第48条の2第1項<br>第5号該当者 | 0          | 0     | 0   | 9   | 9   | 0   | 9   | 9   | 0                       | 9   | 5    | 4             | 9   | 0  | 5   |
| 法第48条の2第1項<br>第6号該当者 | 0          | 0     | 0   | 0   | 0   | 0   | 0   | 0   | 0                       | 0   | 0    | 0             | 0   | 0  | 0   |
| 法第49条第2項<br>該 当 者    | 0          | 0     | 0   | 4   | 4   | 0   | 4   | 4   | 0                       | 4   | 4    | 0             | 4   | 0  | 4   |
| 法第49条第3項<br>該 当 者    | 0          | 0     | 0   | 0   | 0   | 0   | 0   | 0   | 0                       | 0   | 0    | 0             | 0   | 0  | 0   |
| 法第49条第7項<br>該 当 者    | 0          | 0     | 0   | 0   | 0   | 0   | 0   | 0   | 0                       | 0   | 0    | 0             | 0   | 0  | 0   |
| 合 計                  | 4          | 230   | 234 | 57  | 291 | 226 | 65  | 291 | 0                       | 291 | 286  | 5             | 291 | 0  | 286 |

(ウ) 郵便による不在者投票数

|                  |   |
|------------------|---|
| 証 明 書<br>交 付 者 数 | 7 |
| 投 票 者 数          | 4 |

(エ) 代理記載制度を利用した  
郵便による不在者投票数

|                  |   |
|------------------|---|
| 証 明 書<br>交 付 者 数 | 2 |
| 投 票 者 数          | 0 |

(オ) 管理者別不在者投票数

| 総 計 |          |     | 選挙人の属する市町村の<br>選挙管理委員会委員長に<br>対してなしたもの |          |     | 旅行先・滞在先の市町村<br>の選挙管理委員会委員長<br>に対してなしたもの |          |     | 船長に対してなしたもの |          |     | 郵 便 投 票 |          |     | 病院長、老人ホームの長、<br>国立保養所長、身体障害<br>者支援施設又は保護施設<br>の長に対してなしたもの |          |     | 刑事施設の長、警察留置<br>場の留置業務管理者に対<br>してなしたもの |          |     | 少年院・少年鑑別所・婦<br>人補導院の長に対してな<br>したもの |          |     |
|-----|----------|-----|--|----------|-----|---|----------|-----|-------------|----------|-----|---------|----------|-----|---|----------|-----|---------------------------------------|----------|-----|------------------------------------|----------|-----|
| 本 人 | 代 理<br>票 | 合 計 | 本 人                                    | 代 理<br>票 | 合 計 | 本 人                                     | 代 理<br>票 | 合 計 | 本 人         | 代 理<br>票 | 合 計 | 本 人     | 代 理<br>票 | 合 計 | 本 人   | 代 理<br>票 | 合 計 | 本 人                                   | 代 理<br>票 | 合 計 | 本 人                                | 代 理<br>票 | 合 計 |
| 190 | 96       | 286 | 0                                      | 0        | 0   | 18                                      | 0        | 18  | 0           | 0        | 0   | 4       | 0        | 4   | 168   | 96       | 264 | 0                                     | 0        | 0   | 0                                  | 0        | 0   |

## (12) 投票区別点字投票に関する調 ((第2区) 比例代表)

| 番号   | 投票区    | 期日前 | 不在者 | 当 日 | 計 | 番号   | 投票区  | 期日前 | 不在者 | 当 日 | 計 |
|------|--------|-----|-----|-----|---|------|------|-----|-----|-----|---|
| 32   | 久谷第一   | 0   | 0   | 0   | 0 | 2001 | 中島第一 | 0   | 0   | 0   | 0 |
| 33   | 久谷第二   | 0   | 0   | 0   | 0 | 2002 | 中島第二 | 0   | 0   | 0   | 0 |
| 34   | 久谷第三   | 0   | 0   | 0   | 0 | 2003 | 中島第三 | 0   | 0   | 0   | 0 |
| 35   | 久谷第四   | 0   | 0   | 0   | 0 | 2004 | 中島第四 | 0   | 0   | 0   | 0 |
| 36   | 浮 穴    | 0   | 0   | 0   | 0 | 2005 | 中島第五 | 0   | 0   | 0   | 0 |
| 1001 | 北条第一   | 0   | 0   | 0   | 0 | 2006 | 中島第六 | 0   | 0   | 0   | 0 |
| 1002 | 北条第二   | 0   | 0   | 0   | 0 |      |      |     |     |     |   |
| 1003 | 北条第三   | 0   | 0   | 0   | 0 |      |      |     |     |     |   |
| 1004 | 北条第四   | 0   | 0   | 0   | 0 |      |      |     |     |     |   |
| 1005 | 北条第五   | 0   | 0   | 0   | 0 |      |      |     |     |     |   |
| 1006 | 北条第六   | 0   | 0   | 0   | 0 |      |      |     |     |     |   |
| 1007 | 北条第七   | 0   | 0   | 0   | 0 |      |      |     |     |     |   |
| 1008 | 北条第八   | 0   | 0   | 0   | 0 |      |      |     |     |     |   |
| 1009 | 北条第九   | 0   | 0   | 0   | 0 |      |      |     |     |     |   |
| 1010 | 北条第十   | 0   | 0   | 0   | 0 |      |      |     |     |     |   |
| 1011 | 北条第十一  | 0   | 0   | 0   | 0 |      |      |     |     |     |   |
| 1012 | 北条第十二  | 0   | 0   | 0   | 0 |      |      |     |     |     |   |
| 1013 | 北条第十三  | 0   | 0   | 0   | 0 |      |      |     |     |     |   |
| 1014 | 北条第十四  | 0   | 0   | 0   | 0 |      |      |     |     |     |   |
| 1015 | 北条第十五  | 0   | 0   | 0   | 0 |      |      |     |     |     |   |
| 1016 | 北条第十六  | 0   | 0   | 0   | 0 |      |      |     |     |     |   |
| 1017 | 北条第十七  | 0   | 0   | 0   | 0 |      |      |     |     |     |   |
| 1018 | 北条第十八  | 0   | 0   | 0   | 0 |      |      |     |     |     |   |
| 1019 | 北条第十九  | 0   | 0   | 0   | 0 |      |      |     |     |     |   |
| 1020 | 北条第二十  | 0   | 0   | 0   | 0 |      |      |     |     |     |   |
| 1021 | 北条第二十一 | 0   | 0   | 0   | 0 |      |      |     |     |     |   |
| 1022 | 北条第二十二 | 0   | 0   | 0   | 0 |      |      |     |     |     |   |
| 1023 | 北条第二十三 | 0   | 0   | 0   | 0 |      | 合 計  | 0   | 0   | 0   | 0 |



## (13) 在外投票に関する調 ((第2区) 比例代表)

## (ア) 投票数

| 区分<br>性別 | 名簿登録者数 | 有権者数 | 投票者数 | 棄権者数 | 投票率(%) |
|----------|--------|------|------|------|--------|
| 男        | 11     | 11   | 1    | 10   | 9.09   |
| 女        | 8      | 8    | 1    | 7    | 12.50  |
| 計        | 19     | 19   | 2    | 17   | 10.53  |

## (イ) 区分別投票数

| 区 分         | 投票用紙等の請求件数 | 投票用紙等の交付件数 | 投票者数 |
|-------------|------------|------------|------|
| 1. 在外公館投票   |            |            | 2    |
| 2. 郵便投票     | 0          | 0          | 0    |
| 3. 国内における投票 | 0          | 0          | 0    |
| うち選挙当日の投票   |            |            | 0    |
| うち期日前投票     | 0          | 0          | 0    |
| うち不在者投票     | 0          | 0          | 0    |
| 合 計         | 0          | 0          | 2    |

## (14) 投票結果に関する調 (松山市全体)

## (ア) 国内投票

|                    | 当日有権者数  |         |         | 当日投票所投票者数 |        |         | 期日前投票者数 |        |        | 不在者投票者数 |       |       | 投票者総数   |         |         | 投票率   |       |       |
|--------------------|---------|---------|---------|-----------|--------|---------|---------|--------|--------|---------|-------|-------|---------|---------|---------|-------|-------|-------|
|                    | 男       | 女       | 計       | 男         | 女      | 計       | 男       | 女      | 計      | 男       | 女     | 計     | 男       | 女       | 計       | 男     | 女     | 計     |
| 松山市(第1区)<br>全体(国内) | 177,841 | 207,322 | 385,163 | 59,494    | 63,324 | 122,818 | 31,971  | 44,282 | 76,253 | 730     | 877   | 1,607 | 92,195  | 108,483 | 200,678 | 51.84 | 52.33 | 52.10 |
| 松山市(第2区)<br>全体(国内) | 19,419  | 22,158  | 41,577  | 5,935     | 5,998  | 11,933  | 3,706   | 4,804  | 8,510  | 137     | 149   | 286   | 9,778   | 10,951  | 20,729  | 50.35 | 49.42 | 49.86 |
| 松山市全体<br>(国内)      | 197,260 | 229,480 | 426,740 | 65,429    | 69,322 | 134,751 | 35,677  | 49,086 | 84,763 | 867     | 1,026 | 1,893 | 101,973 | 119,434 | 221,407 | 51.69 | 52.05 | 51.88 |

## (イ) 在外投票

|                  | 当日有権者数 |     |     | 当日投票所投票者数 |   |   | 期日前投票者数 |   |   | 不在者投票者数 |   |   | 在外投票者数 |    |    | 投票者総数 |    |    | 投票率   |       |       |
|------------------|--------|-----|-----|-----------|---|---|---------|---|---|---------|---|---|--------|----|----|-------|----|----|-------|-------|-------|
|                  | 男      | 女   | 計   | 男         | 女 | 計 | 男       | 女 | 計 | 男       | 女 | 計 | 男      | 女  | 計  | 男     | 女  | 計  | 男     | 女     | 計     |
| 松山市(第1区)<br>在外投票 | 61     | 97  | 158 | 0         | 0 | 0 | 0       | 0 | 0 | 0       | 0 | 0 | 13     | 16 | 29 | 13    | 16 | 29 | 21.31 | 16.49 | 18.35 |
| 松山市(第2区)<br>在外投票 | 11     | 8   | 19  | 0         | 0 | 0 | 0       | 0 | 0 | 0       | 0 | 0 | 1      | 1  | 2  | 1     | 1  | 2  | 9.09  | 12.50 | 10.53 |
| 松山市全体<br>在外投票    | 72     | 105 | 177 | 0         | 0 | 0 | 0       | 0 | 0 | 0       | 0 | 0 | 14     | 17 | 31 | 14    | 17 | 31 | 19.44 | 16.19 | 17.51 |

## (ウ) 国内+在外投票

|                       | 当日有権者数  |         |         | 当日投票所投票者数 |        |         | 期日前投票者数 |        |        | 不在者投票者数 |       |       | 在外投票者数 |    |    | 投票者総数   |         |         | 投票率   |       |       |
|-----------------------|---------|---------|---------|-----------|--------|---------|---------|--------|--------|---------|-------|-------|--------|----|----|---------|---------|---------|-------|-------|-------|
|                       | 男       | 女       | 計       | 男         | 女      | 計       | 男       | 女      | 計      | 男       | 女     | 計     | 男      | 女  | 計  | 男       | 女       | 計       | 男     | 女     | 計     |
| 松山市(第1区)<br>全体(国内+在外) | 177,902 | 207,419 | 385,321 | 59,494    | 63,324 | 122,818 | 31,971  | 44,282 | 76,253 | 730     | 877   | 1,607 | 13     | 16 | 29 | 92,208  | 108,499 | 200,707 | 51.83 | 52.31 | 52.09 |
| 松山市(第2区)<br>全体(国内+在外) | 19,430  | 22,166  | 41,596  | 5,935     | 5,998  | 11,933  | 3,706   | 4,804  | 8,510  | 137     | 149   | 286   | 1      | 1  | 2  | 9,779   | 10,952  | 20,731  | 50.33 | 49.41 | 49.84 |
| 松山市全体<br>(国内+在外)      | 197,332 | 229,585 | 426,917 | 65,429    | 69,322 | 134,751 | 35,677  | 49,086 | 84,763 | 867     | 1,026 | 1,893 | 14     | 17 | 31 | 101,987 | 119,451 | 221,438 | 51.68 | 52.03 | 51.87 |

#### 4. 最高裁判所裁判官国民審査

##### (1) 審査に付される裁判官の氏名に関する調

| 告示<br>の<br>順序 | 氏 名                     | 生 年 月 日       | 最高裁判所裁判官に<br>任命された年月日 |
|---------------|-------------------------|---------------|-----------------------|
| 1             | み 深 やま たく や<br>深 山 卓 也  | 昭和29年 9 月 2 日 | 平成30年 1 月 9 日         |
| 2             | おか まさ あき<br>岡 正 晶       | 昭和31年 2 月 2 日 | 令和 3 年 9 月 3 日        |
| 3             | う が かつ や<br>宇 賀 克 也     | 昭和30年 7 月21日  | 平成31年 3 月20日          |
| 4             | さかい とおる<br>堺 徹          | 昭和33年 7 月17日  | 令和 3 年 9 月 3 日        |
| 5             | はやし みち はる<br>林 道 晴      | 昭和32年 8 月31日  | 令和元年 9 月 2 日          |
| 6             | おか むら かず み<br>岡 村 和 美   | 昭和32年12月23日   | 令和元年10月 2 日           |
| 7             | み うら まもる<br>三 浦 守       | 昭和31年10月23日   | 平成30年 2 月26日          |
| 8             | くき の こう いち<br>草 野 耕 一   | 昭和30年 3 月22日  | 平成31年 2 月13日          |
| 9             | わた なべ えり こ<br>渡 邊 恵 理 子 | 昭和33年12月27日   | 令和 3 年 7 月16日         |
| 10            | やす なみ りょう すけ<br>安 浪 亮 介 | 昭和32年 4 月19日  | 令和 3 年 7 月16日         |
| 11            | なが みね やす まさ<br>長 嶺 安 政  | 昭和29年 4 月16日  | 令和 3 年 2 月 8 日        |

## (2) 投票区別投票結果に関する調 (第1区) 国民審査)

| 番号 | 投票区名    | 当日有権者数 |       |        | 投票所投票者数 |       |       | 期日前投票 |       |
|----|---------|--------|-------|--------|---------|-------|-------|-------|-------|
|    |         | 男      | 女     | 計      | 男       | 女     | 計     | 男     | 女     |
| 1  | 番 町     | 1,320  | 1,749 | 3,069  | 432     | 494   | 926   | 362   | 582   |
| 2  | 八 坂     | 1,924  | 2,426 | 4,350  | 588     | 679   | 1,267 | 359   | 534   |
| 3  | 素 鷲 第 一 | 1,797  | 2,139 | 3,936  | 653     | 703   | 1,356 | 160   | 258   |
| 4  | 素 鷲 第 二 | 2,882  | 3,491 | 6,373  | 798     | 849   | 1,647 | 437   | 650   |
| 5  | 素 鷲 第 三 | 2,902  | 3,473 | 6,375  | 930     | 1,050 | 1,980 | 326   | 454   |
| 6  | 東 雲 第 一 | 1,430  | 1,808 | 3,238  | 499     | 611   | 1,110 | 230   | 333   |
| 7  | 東 雲 第 二 | 1,964  | 2,470 | 4,434  | 645     | 663   | 1,308 | 506   | 719   |
| 8  | 清 水 第 一 | 2,266  | 2,131 | 4,397  | 703     | 613   | 1,316 | 364   | 512   |
| 9  | 清 水 第 二 | 1,329  | 1,687 | 3,016  | 435     | 505   | 940   | 226   | 378   |
| 10 | 清 水 第 三 | 3,364  | 3,795 | 7,159  | 1,087   | 1,148 | 2,235 | 614   | 850   |
| 11 | 味 酒 第 一 | 6,153  | 7,293 | 13,446 | 1,753   | 1,750 | 3,503 | 1,569 | 2,300 |
| 13 | 味 酒 第 三 | 1,971  | 2,452 | 4,423  | 673     | 701   | 1,374 | 390   | 632   |
| 14 | 新 玉     | 1,737  | 2,394 | 4,131  | 431     | 517   | 948   | 528   | 797   |
| 15 | 雄 郡 第 一 | 1,491  | 1,896 | 3,387  | 521     | 579   | 1,100 | 250   | 401   |
| 16 | 雄 郡 第 二 | 3,065  | 3,809 | 6,874  | 967     | 1,051 | 2,018 | 566   | 829   |
| 17 | 雄 郡 第 三 | 4,950  | 5,716 | 10,666 | 1,678   | 1,792 | 3,470 | 718   | 1,063 |
| 18 | た ち ば な | 4,034  | 4,664 | 8,698  | 1,381   | 1,462 | 2,843 | 586   | 846   |
| 19 | 五 明     | 195    | 226   | 421    | 72      | 68    | 140   | 36    | 50    |
| 20 | 伊 台 第 一 | 1,829  | 2,098 | 3,927  | 612     | 606   | 1,218 | 367   | 485   |
| 21 | 湯 山 第 一 | 1,952  | 2,410 | 4,362  | 711     | 791   | 1,502 | 287   | 428   |
| 22 | 湯 山 第 二 | 111    | 144   | 255    | 41      | 41    | 82    | 22    | 26    |
| 23 | 道 後 第 一 | 3,823  | 4,700 | 8,523  | 1,387   | 1,534 | 2,921 | 819   | 1,101 |
| 24 | 道 後 第 二 | 1,933  | 2,548 | 4,481  | 623     | 757   | 1,380 | 502   | 730   |
| 25 | 道 後 第 三 | 2,795  | 3,284 | 6,079  | 957     | 1,078 | 2,035 | 558   | 759   |
| 26 | 桑 原 第 一 | 4,776  | 5,656 | 10,432 | 1,850   | 1,974 | 3,824 | 694   | 918   |
| 27 | 桑 原 第 二 | 2,939  | 3,508 | 6,447  | 923     | 1,045 | 1,968 | 447   | 640   |
| 28 | 桑 原 第 三 | 2,021  | 2,395 | 4,416  | 764     | 849   | 1,613 | 251   | 340   |
| 29 | 久 米 第 一 | 4,319  | 5,112 | 9,431  | 1,419   | 1,567 | 2,986 | 956   | 1,188 |
| 30 | 久 米 第 二 | 2,128  | 2,456 | 4,584  | 702     | 777   | 1,479 | 342   | 445   |
| 31 | 小 野 第 一 | 3,154  | 3,549 | 6,703  | 1,060   | 1,070 | 2,130 | 733   | 873   |
| 37 | 石 井 第 一 | 2,864  | 3,445 | 6,309  | 853     | 905   | 1,758 | 559   | 807   |
| 38 | 石 井 第 二 | 3,459  | 3,953 | 7,412  | 1,137   | 1,235 | 2,372 | 647   | 882   |
| 39 | 石 井 第 三 | 5,354  | 6,159 | 11,513 | 1,934   | 2,027 | 3,961 | 879   | 1,164 |
| 40 | 椿 第 一   | 3,759  | 4,370 | 8,129  | 1,253   | 1,434 | 2,687 | 660   | 833   |
| 41 | 余 土     | 4,504  | 5,098 | 9,602  | 1,634   | 1,750 | 3,384 | 623   | 814   |
| 42 | 垣 生     | 4,563  | 4,955 | 9,518  | 1,439   | 1,419 | 2,858 | 745   | 1,055 |
| 43 | 生 石 第 一 | 4,430  | 4,957 | 9,387  | 1,583   | 1,666 | 3,249 | 606   | 852   |

\* 味酒第二は欠番

| 者数    | 不在者投票者数 |    |    | 投票者総数 |       |       | 投票率   |       |       |
|-------|---------|----|----|-------|-------|-------|-------|-------|-------|
|       | 男       | 女  | 計  | 男     | 女     | 計     | 男     | 女     | 計     |
| 944   | 4       | 6  | 10 | 798   | 1,082 | 1,880 | 60.45 | 61.86 | 61.26 |
| 893   | 1       | 4  | 5  | 948   | 1,217 | 2,165 | 49.27 | 50.16 | 49.77 |
| 418   | 9       | 8  | 17 | 822   | 969   | 1,791 | 45.74 | 45.30 | 45.50 |
| 1,087 | 14      | 14 | 28 | 1,249 | 1,513 | 2,762 | 43.34 | 43.34 | 43.34 |
| 780   | 9       | 12 | 21 | 1,265 | 1,516 | 2,781 | 43.59 | 43.65 | 43.62 |
| 563   | 6       | 6  | 12 | 735   | 950   | 1,685 | 51.40 | 52.54 | 52.04 |
| 1,225 | 9       | 8  | 17 | 1,160 | 1,390 | 2,550 | 59.06 | 56.28 | 57.51 |
| 876   | 8       | 9  | 17 | 1,075 | 1,134 | 2,209 | 47.44 | 53.21 | 50.24 |
| 604   | 3       | 5  | 8  | 664   | 888   | 1,552 | 49.96 | 52.64 | 51.46 |
| 1,464 | 12      | 18 | 30 | 1,713 | 2,016 | 3,729 | 50.92 | 53.12 | 52.09 |
| 3,869 | 25      | 31 | 56 | 3,347 | 4,081 | 7,428 | 54.40 | 55.96 | 55.24 |
| 1,022 | 9       | 11 | 20 | 1,072 | 1,344 | 2,416 | 54.39 | 54.81 | 54.62 |
| 1,325 | 12      | 16 | 28 | 971   | 1,330 | 2,301 | 55.90 | 55.56 | 55.70 |
| 651   | 5       | 5  | 10 | 776   | 985   | 1,761 | 52.05 | 51.95 | 51.99 |
| 1,395 | 9       | 17 | 26 | 1,542 | 1,897 | 3,439 | 50.31 | 49.80 | 50.03 |
| 1,781 | 9       | 21 | 30 | 2,405 | 2,876 | 5,281 | 48.59 | 50.31 | 49.51 |
| 1,432 | 12      | 12 | 24 | 1,979 | 2,320 | 4,299 | 49.06 | 49.74 | 49.43 |
| 86    | 3       | 21 | 24 | 111   | 139   | 250   | 56.92 | 61.50 | 59.38 |
| 852   | 29      | 24 | 53 | 1,008 | 1,115 | 2,123 | 55.11 | 53.15 | 54.06 |
| 715   | 9       | 22 | 31 | 1,007 | 1,241 | 2,248 | 51.59 | 51.49 | 51.54 |
| 48    | 0       | 4  | 4  | 63    | 71    | 134   | 56.76 | 49.31 | 52.55 |
| 1,920 | 15      | 19 | 34 | 2,221 | 2,654 | 4,875 | 58.10 | 56.47 | 57.20 |
| 1,232 | 12      | 12 | 24 | 1,137 | 1,499 | 2,636 | 58.82 | 58.83 | 58.83 |
| 1,317 | 42      | 55 | 97 | 1,557 | 1,892 | 3,449 | 55.71 | 57.61 | 56.74 |
| 1,612 | 19      | 12 | 31 | 2,563 | 2,904 | 5,467 | 53.66 | 51.34 | 52.41 |
| 1,087 | 14      | 13 | 27 | 1,384 | 1,698 | 3,082 | 47.09 | 48.40 | 47.81 |
| 591   | 15      | 15 | 30 | 1,030 | 1,204 | 2,234 | 50.96 | 50.27 | 50.59 |
| 2,144 | 17      | 10 | 27 | 2,392 | 2,765 | 5,157 | 55.38 | 54.09 | 54.68 |
| 787   | 12      | 15 | 27 | 1,056 | 1,237 | 2,293 | 49.62 | 50.37 | 50.02 |
| 1,606 | 32      | 27 | 59 | 1,825 | 1,970 | 3,795 | 57.86 | 55.51 | 56.62 |
| 1,366 | 13      | 21 | 34 | 1,425 | 1,733 | 3,158 | 49.76 | 50.30 | 50.06 |
| 1,529 | 16      | 10 | 26 | 1,800 | 2,127 | 3,927 | 52.04 | 53.81 | 52.98 |
| 2,043 | 16      | 18 | 34 | 2,829 | 3,209 | 6,038 | 52.84 | 52.10 | 52.45 |
| 1,493 | 9       | 13 | 22 | 1,922 | 2,280 | 4,202 | 51.13 | 52.17 | 51.69 |
| 1,437 | 18      | 32 | 50 | 2,275 | 2,596 | 4,871 | 50.51 | 50.92 | 50.73 |
| 1,800 | 6       | 8  | 14 | 2,190 | 2,482 | 4,672 | 47.99 | 50.09 | 49.09 |
| 1,458 | 17      | 15 | 32 | 2,206 | 2,533 | 4,739 | 49.80 | 51.10 | 50.48 |

| 番号  | 投票区名  | 当日有権者数  |         |         | 投票所投票者数 |        |         | 期日前投票  |        |
|-----|-------|---------|---------|---------|---------|--------|---------|--------|--------|
|     |       | 男       | 女       | 計       | 男       | 女      | 計       | 男      | 女      |
| 44  | 生石第二  | 1,917   | 2,038   | 3,955   | 671     | 681    | 1,352   | 272    | 336    |
| 45  | 味生第一  | 4,556   | 5,120   | 9,676   | 1,309   | 1,299  | 2,608   | 1,024  | 1,382  |
| 46  | 味生第二  | 2,602   | 3,052   | 5,654   | 818     | 870    | 1,688   | 456    | 695    |
| 47  | 久枝第一  | 4,388   | 5,030   | 9,418   | 1,618   | 1,718  | 3,336   | 713    | 992    |
| 48  | 久枝第二  | 3,467   | 3,845   | 7,312   | 1,192   | 1,258  | 2,450   | 523    | 694    |
| 49  | 和 気   | 4,639   | 5,445   | 10,084  | 1,396   | 1,452  | 2,848   | 918    | 1,275  |
| 50  | 潮 見   | 3,966   | 4,446   | 8,412   | 1,472   | 1,515  | 2,987   | 597    | 803    |
| 51  | 堀 江   | 4,458   | 4,921   | 9,379   | 1,331   | 1,410  | 2,741   | 850    | 1,081  |
| 52  | 東 大 栗 | 77      | 98      | 175     | 33      | 37     | 70      | 20     | 26     |
| 53  | 三 津 浜 | 1,891   | 2,282   | 4,173   | 615     | 629    | 1,244   | 416    | 594    |
| 54  | 宮 前   | 5,625   | 6,684   | 12,309  | 1,615   | 1,756  | 3,371   | 1,252  | 1,719  |
| 55  | 新 浜   | 1,997   | 2,391   | 4,388   | 508     | 486    | 994     | 547    | 799    |
| 56  | 高 浜   | 789     | 932     | 1,721   | 253     | 300    | 553     | 120    | 151    |
| 57  | 由 良   | 139     | 179     | 318     | 57      | 51     | 108     | 40     | 69     |
| 58  | 泊     | 157     | 198     | 355     | 79      | 81     | 160     | 28     | 44     |
| 59  | 鷺ヶ巣   | 69      | 76      | 145     | 26      | 33     | 59      | 17     | 27     |
| 60  | 門 田   | 84      | 110     | 194     | 40      | 47     | 87      | 17     | 21     |
| 61  | 久米第三  | 3,466   | 3,955   | 7,421   | 1,199   | 1,301  | 2,500   | 521    | 673    |
| 62  | 石井第四  | 5,030   | 5,777   | 10,807  | 1,660   | 1,746  | 3,406   | 759    | 991    |
| 63  | 椿 第二  | 2,318   | 2,734   | 5,052   | 884     | 975    | 1,859   | 261    | 400    |
| 64  | さ く ら | 4,407   | 5,146   | 9,553   | 1,693   | 1,856  | 3,549   | 621    | 889    |
| 65  | 姫 山   | 2,450   | 2,853   | 5,303   | 880     | 918    | 1,798   | 426    | 578    |
| 66  | 小野第二  | 3,163   | 3,616   | 6,779   | 1,060   | 1,056  | 2,116   | 719    | 966    |
| 67  | 湯山第三  | 1,250   | 1,375   | 2,625   | 646     | 668    | 1,314   | 128    | 159    |
| 68  | 城 西   | 4,452   | 4,886   | 9,338   | 1,542   | 1,573  | 3,115   | 736    | 1,038  |
| 69  | 伊台第二  | 600     | 678     | 1,278   | 235     | 244    | 479     | 137    | 174    |
| 70  | 窪 田   | 2,267   | 2,694   | 4,961   | 923     | 1,032  | 1,955   | 389    | 513    |
| 71  | 味生第三  | 2,130   | 2,345   | 4,475   | 530     | 518    | 1,048   | 472    | 625    |
| 合 計 |       | 177,841 | 207,322 | 385,163 | 59,413  | 63,270 | 122,683 | 31,903 | 44,242 |

|            | 当日有権者数  |         |         | 投票所投票者数 |        |         | 期日前投票  |        |
|------------|---------|---------|---------|---------|--------|---------|--------|--------|
|            | 男       | 女       | 計       | 男       | 女      | 計       | 男      | 女      |
| 松山市(第1区)全体 | 177,841 | 207,322 | 385,163 | 59,413  | 63,270 | 122,683 | 31,903 | 44,242 |

| 者数     | 不在者投票者数 |     |       | 投票者総数  |         |         | 投票率   |       |       |
|--------|---------|-----|-------|--------|---------|---------|-------|-------|-------|
|        | 男       | 女   | 計     | 男      | 女       | 計       | 男     | 女     | 計     |
| 計      |         |     |       |        |         |         |       |       |       |
| 608    | 4       | 4   | 8     | 947    | 1,021   | 1,968   | 49.40 | 50.10 | 49.76 |
| 2,406  | 18      | 13  | 31    | 2,351  | 2,694   | 5,045   | 51.60 | 52.62 | 52.14 |
| 1,151  | 3       | 11  | 14    | 1,277  | 1,576   | 2,853   | 49.08 | 51.64 | 50.46 |
| 1,705  | 12      | 10  | 22    | 2,343  | 2,720   | 5,063   | 53.40 | 54.08 | 53.76 |
| 1,217  | 6       | 10  | 16    | 1,721  | 1,962   | 3,683   | 49.64 | 51.03 | 50.37 |
| 2,193  | 19      | 27  | 46    | 2,333  | 2,754   | 5,087   | 50.29 | 50.58 | 50.45 |
| 1,400  | 8       | 12  | 20    | 2,077  | 2,330   | 4,407   | 52.37 | 52.41 | 52.39 |
| 1,931  | 15      | 16  | 31    | 2,196  | 2,507   | 4,703   | 49.26 | 50.94 | 50.14 |
| 46     | 0       | 0   | 0     | 53     | 63      | 116     | 68.83 | 64.29 | 66.29 |
| 1,010  | 5       | 13  | 18    | 1,036  | 1,236   | 2,272   | 54.79 | 54.16 | 54.45 |
| 2,971  | 21      | 16  | 37    | 2,888  | 3,491   | 6,379   | 51.34 | 52.23 | 51.82 |
| 1,346  | 4       | 4   | 8     | 1,059  | 1,289   | 2,348   | 53.03 | 53.91 | 53.51 |
| 271    | 7       | 3   | 10    | 380    | 454     | 834     | 48.16 | 48.71 | 48.46 |
| 109    | 0       | 1   | 1     | 97     | 121     | 218     | 69.78 | 67.60 | 68.55 |
| 72     | 3       | 1   | 4     | 110    | 126     | 236     | 70.06 | 63.64 | 66.48 |
| 44     | 1       | 0   | 1     | 44     | 60      | 104     | 63.77 | 78.95 | 71.72 |
| 38     | 0       | 0   | 0     | 57     | 68      | 125     | 67.86 | 61.82 | 64.43 |
| 1,194  | 14      | 11  | 25    | 1,734  | 1,985   | 3,719   | 50.03 | 50.19 | 50.11 |
| 1,750  | 13      | 16  | 29    | 2,432  | 2,753   | 5,185   | 48.35 | 47.65 | 47.98 |
| 661    | 7       | 7   | 14    | 1,152  | 1,382   | 2,534   | 49.70 | 50.55 | 50.16 |
| 1,510  | 8       | 19  | 27    | 2,322  | 2,764   | 5,086   | 52.69 | 53.71 | 53.24 |
| 1,004  | 12      | 13  | 25    | 1,318  | 1,509   | 2,827   | 53.80 | 52.89 | 53.31 |
| 1,685  | 6       | 10  | 16    | 1,785  | 2,032   | 3,817   | 56.43 | 56.19 | 56.31 |
| 287    | 0       | 8   | 8     | 774    | 835     | 1,609   | 61.92 | 60.73 | 61.30 |
| 1,774  | 20      | 21  | 41    | 2,298  | 2,632   | 4,930   | 51.62 | 53.87 | 52.80 |
| 311    | 2       | 4   | 6     | 374    | 422     | 796     | 62.33 | 62.24 | 62.28 |
| 902    | 13      | 15  | 28    | 1,325  | 1,560   | 2,885   | 58.45 | 57.91 | 58.15 |
| 1,097  | 12      | 5   | 17    | 1,014  | 1,148   | 2,162   | 47.61 | 48.96 | 48.31 |
| 76,145 | 703     | 839 | 1,542 | 92,019 | 108,351 | 200,370 | 51.74 | 52.26 | 52.02 |

| 者数     | 不在者投票者数 |     |       | 投票者総数  |         |         | 投票率   |       |       |
|--------|---------|-----|-------|--------|---------|---------|-------|-------|-------|
|        | 男       | 女   | 計     | 男      | 女       | 計       | 男     | 女     | 計     |
| 計      |         |     |       |        |         |         |       |       |       |
| 76,145 | 703     | 839 | 1,542 | 92,019 | 108,351 | 200,370 | 51.74 | 52.26 | 52.02 |

## (3) 期日前投票に関する調 (第1区) 国民審査

## (ア) 日別期日前投票数

| 区分               | 月 日 | 10/20 | 10/21 | 10/22 | 10/23 | 10/24  | 10/25 | 10/26 | 10/27  | 10/28  | 10/29  | 10/30  | 計      |
|------------------|-----|-------|-------|-------|-------|--------|-------|-------|--------|--------|--------|--------|--------|
|                  | 曜 日 | 水     | 木     | 金     | 土     | 日      | 月     | 火     | 水      | 木      | 金      | 土      |        |
|                  | 天 候 | 曇     | 曇後雨   | 曇後晴   | 晴     | 晴後曇    | 曇時々雨  | 晴     | 晴      | 晴      | 晴      | 晴後雨    |        |
| 第1期日前投票所(本 庁)    |     | 323   | 626   | 818   | 1,271 | 796    | 368   | 723   | 730    | 741    | 816    | 1,107  | 8,319  |
| 第2期日前投票所(伊 台)    |     | —     | —     | —     | —     | 222    | 125   | 169   | 171    | 169    | 172    | 273    | 1,301  |
| 第3期日前投票所(道 後)    |     | —     | —     | —     | —     | 628    | 336   | 548   | 538    | 533    | 604    | 877    | 4,064  |
| 第4期日前投票所(久 米)    |     | —     | —     | —     | —     | 657    | 370   | 575   | 606    | 568    | 614    | 1,012  | 4,402  |
| 第5期日前投票所(小 野)    |     | —     | —     | —     | —     | 450    | 283   | 412   | 421    | 478    | 487    | 645    | 3,176  |
| 第8期日前投票所(石 井)    |     | —     | —     | —     | —     | 1,067  | 637   | 1,085 | 1,133  | 1,137  | 1,117  | 1,577  | 7,753  |
| 第9期日前投票所(垣 生)    |     | —     | —     | —     | —     | 371    | 236   | 408   | 448    | 362    | 419    | 568    | 2,812  |
| 第10期日前投票所(味 生)   |     | —     | —     | —     | —     | 585    | 315   | 602   | 567    | 552    | 543    | 774    | 3,938  |
| 第11期日前投票所(久 枝)   |     | —     | —     | —     | —     | 437    | 270   | 358   | 395    | 347    | 380    | 520    | 2,707  |
| 第12期日前投票所(和 気)   |     | —     | —     | —     | —     | 294    | 182   | 264   | 276    | 302    | 286    | 373    | 1,977  |
| 第13期日前投票所(堀 江)   |     | —     | —     | —     | —     | 203    | 136   | 207   | 185    | 211    | 229    | 314    | 1,485  |
| 第14期日前投票所(三津浜)   |     | —     | —     | —     | —     | 674    | 435   | 634   | 643    | 665    | 602    | 833    | 4,486  |
| 第15期日前投票所(興居島)   |     | —     | —     | —     | —     | 35     | 22    | 20    | 21     | 47     | 23     | 27     | 195    |
| 第18期日前投票所(フジグラン) |     | —     | —     | —     | —     | 3,236  | 1,783 | 2,617 | 2,704  | 2,282  | 2,376  | 4,003  | 19,001 |
| 第19期日前投票所(高島屋)   |     | —     | —     | —     | —     | 1,275  | 975   | 1,203 | 1,265  | 1,280  | 1,429  | 1,837  | 9,264  |
| 第21期日前投票所(松山大学)  |     | —     | —     | —     | —     | —      | —     | —     | 144    | 151    | 171    | —      | 466    |
| 第22期日前投票所(愛媛大学)  |     | —     | —     | —     | —     | —      | —     | —     | 258    | 266    | 255    | —      | 779    |
| 釣島期日前投票所         |     | —     | —     | —     | —     | —      | —     | —     | 20     | —      | —      | —      | 20     |
| 合 計              |     | 323   | 626   | 818   | 1,271 | 10,930 | 6,473 | 9,825 | 10,525 | 10,091 | 10,523 | 14,740 | 76,145 |



## (イ) 事由別期日前投票数

| 事由別区分             | 投 票 数  |         | 合 計    |
|-------------------|--------|---------|--------|
|                   | 本 人    | 代 理 投 票 |        |
| 法第48条の2第1項第1号 該当者 | 39,733 | 44      | 39,777 |
| 法第48条の2第1項第2号 該当者 | 31,367 | 65      | 31,432 |
| 法第48条の2第1項第3号 該当者 | 2,938  | 107     | 3,045  |
| 法第48条の2第1項第4号 該当者 | 8      | 0       | 8      |
| 法第48条の2第1項第5号 該当者 | 160    | 0       | 160    |
| 法第48条の2第1項第6号 該当者 | 1,691  | 32      | 1,723  |
| 合 計               | 75,897 | 248     | 76,145 |

## (4) 不在者投票に関する調 ((第1区) 国民審査)

## (ア) 不在者投票数

| 区<br>分   | 月 日 | 10/20 | 10/21 | 10/22 | 10/23 | 10/24 | 10/25 | 10/26 | 10/27 | 10/28 | 10/29 | 10/30 | 10/31 | 計     |
|----------|-----|-------|-------|-------|-------|-------|-------|-------|-------|-------|-------|-------|-------|-------|
|          | 曜 日 | 水     | 木     | 金     | 土     | 日     | 月     | 火     | 水     | 木     | 金     | 土     | 日     |       |
|          | 天 候 | 曇     | 曇後雨   | 曇後晴   | 晴     | 晴後曇   | 曇時々雨  | 晴     | 晴     | 晴     | 晴     | 晴後雨   | 雨後晴   |       |
| 17歳等の選挙人 |     | 0     | 0     | 0     | 0     | 3     | 0     | 0     | 1     | 2     | 0     | 0     | 0     | 6     |
| 病院施設等    |     | 0     | 7     | 40    | 36    | 0     | 31    | 202   | 341   | 164   | 212   | 129   | 1     | 1,163 |
| そ の 他    |     | 0     | 0     | 5     | 11    | 24    | 31    | 32    | 39    | 45    | 53    | 47    | 86    | 373   |
| 合 計      |     | 0     | 7     | 45    | 47    | 27    | 62    | 234   | 381   | 211   | 265   | 176   | 87    | 1,542 |

(イ) 事由別不在者投票数

| 事由別区分                | 投票用紙等の請求件数 |       |       |     |       | 交 付   |     |       |                         |       | 投 票   |               |       |  |       |
|----------------------|------------|-------|-------|-----|-------|-------|-----|-------|-------------------------|-------|-------|---------------|-------|--|-------|
|                      | 直 接        |       |       | 郵 送 | 合 計   | 直 接   | 郵 送 | 計     | 交 付 を<br>拒 絶 し た<br>も の | 合 計   | 投票者数  | 投票しな<br>かったもの | 計     | 船員で他の指<br>定市区町村の<br>選管から不在<br>者投票用紙の<br>交付を受けて<br>投票したもの | 合 計   |
|                      | 本 人        | 代 理 人 | 計     |     |       |       |     |       |                         |       |       |               |       |  |       |
| 法第48条の2第1項<br>第1号該当者 | 123        | 0     | 123   | 130 | 253   | 6     | 247 | 253   | 0                       | 253   | 209   | 44            | 253   | 1  | 210   |
| 法第48条の2第1項<br>第2号該当者 | 15         | 0     | 15    | 19  | 34    | 0     | 34  | 34    | 0                       | 34    | 32    | 2             | 34    | 0  | 32    |
| 法第48条の2第1項<br>第3号該当者 | 0          | 925   | 925   | 238 | 1,163 | 1,043 | 120 | 1,163 | 0                       | 1,163 | 1,163 | 0             | 1,163 | 0  | 1,163 |
| 法第48条の2第1項<br>第4号該当者 | 0          | 0     | 0     | 0   | 0     | 0     | 0   | 0     | 0                       | 0     | 0     | 0             | 0     | 0  | 0     |
| 法第48条の2第1項<br>第5号該当者 | 9          | 0     | 9     | 110 | 119   | 0     | 119 | 119   | 0                       | 119   | 93    | 26            | 119   | 0  | 93    |
| 法第48条の2第1項<br>第6号該当者 | 0          | 0     | 0     | 0   | 0     | 0     | 0   | 0     | 0                       | 0     | 0     | 0             | 0     | 0  | 0     |
| 法第49条第2項<br>該 当 者    | 0          | 0     | 0     | 41  | 41    | 0     | 41  | 41    | 0                       | 41    | 38    | 3             | 41    | 0  | 38    |
| 法第49条第3項<br>該 当 者    | 0          | 0     | 0     | 6   | 6     | 0     | 6   | 6     | 0                       | 6     | 6     | 0             | 6     | 0  | 6     |
| 合 計                  | 147        | 925   | 1,072 | 544 | 1,616 | 1,049 | 567 | 1,616 | 0                       | 1,616 | 1,541 | 75            | 1,616 | 1  | 1,542 |

(ウ) 郵便による不在者投票数

|                  |    |
|------------------|----|
| 証 明 書<br>交 付 者 数 | 69 |
| 投 票 者 数          | 38 |

(エ) 代理記載制度を利用した  
郵便による不在者投票数

|                  |   |
|------------------|---|
| 証 明 書<br>交 付 者 数 | 8 |
| 投 票 者 数          | 6 |

(オ) 管理者別不在者投票数

| 総 計   |            |       | 選挙人の属する市町村の<br>選挙管理委員会委員長に<br>対してなしたもの |            |     | 旅行先・滞在先の市町村<br>の選挙管理委員会委員長<br>に対してなしたもの |            |     | 船長に対してなしたもの |            |     | 郵 便 投 票 |            |     | 病院長、老人ホームの長、<br>国立保養所長、身体障害<br>者支援施設又は保護施設<br>の長に対してなしたもの |            |       | 刑事施設の長、警察留置<br>場の留置業務管理者に対<br>してなしたもの |            |     | 少年院・少年鑑別所・婦<br>人補導院の長に対してな<br>したもの |            |     |
|-------|------------|-------|--|------------|-----|---|------------|-----|-------------|------------|-----|---------|------------|-----|---|------------|-------|---------------------------------------|------------|-----|------------------------------------|------------|-----|
| 本 人   | 代 理<br>投 票 | 合 計   | 本 人                                    | 代 理<br>投 票 | 合 計 | 本 人                                     | 代 理<br>投 票 | 合 計 | 本 人         | 代 理<br>投 票 | 合 計 | 本 人     | 代 理<br>投 票 | 合 計 | 本 人   | 代 理<br>投 票 | 合 計   | 本 人                                   | 代 理<br>投 票 | 合 計 | 本 人                                | 代 理<br>投 票 | 合 計 |
| 1,263 | 279        | 1,542 | 6                                      | 0          | 6   | 328                                     | 0          | 328 | 1           | 0          | 1   | 38      | 6          | 44  | 880   | 273        | 1,153 | 8                                     | 0          | 8   | 2                                  | 0          | 2   |

## (5) 投票区別点字投票に関する調 ((第1区) 国民審査)

| 番号 | 投票区  | 期日前 | 不在者 | 当 日 | 計 | 番号 | 投票区   | 期日前 | 不在者 | 当 日 | 計  |
|----|------|-----|-----|-----|---|----|-------|-----|-----|-----|----|
| 1  | 番 町  | 0   | 0   | 1   | 1 | 40 | 椿 第 一 | 0   | 0   | 0   | 0  |
| 2  | 八 坂  | 1   | 0   | 0   | 1 | 41 | 余 土   | 0   | 0   | 0   | 0  |
| 3  | 素鷲第一 | 0   | 0   | 0   | 0 | 42 | 垣 生   | 0   | 0   | 0   | 0  |
| 4  | 素鷲第二 | 2   | 0   | 0   | 2 | 43 | 生石第一  | 0   | 0   | 0   | 0  |
| 5  | 素鷲第三 | 2   | 0   | 1   | 3 | 44 | 生石第二  | 0   | 0   | 0   | 0  |
| 6  | 東雲第一 | 0   | 0   | 0   | 0 | 45 | 味生第一  | 0   | 0   | 0   | 0  |
| 7  | 東雲第二 | 1   | 0   | 0   | 1 | 46 | 味生第二  | 0   | 0   | 0   | 0  |
| 8  | 清水第一 | 1   | 0   | 0   | 1 | 47 | 久枝第一  | 1   | 0   | 1   | 2  |
| 9  | 清水第二 | 3   | 0   | 1   | 4 | 48 | 久枝第二  | 0   | 0   | 1   | 1  |
| 10 | 清水第三 | 4   | 0   | 5   | 9 | 49 | 和 気   | 1   | 0   | 0   | 1  |
| 11 | 味酒第一 | 1   | 0   | 1   | 2 | 50 | 潮 見   | 0   | 0   | 1   | 1  |
| 13 | 味酒第三 | 1   | 0   | 1   | 2 | 51 | 堀 江   | 1   | 0   | 1   | 2  |
| 14 | 新 玉  | 1   | 0   | 0   | 1 | 52 | 東大栗   | 0   | 0   | 0   | 0  |
| 15 | 雄郡第一 | 0   | 0   | 0   | 0 | 53 | 三津浜   | 0   | 0   | 0   | 0  |
| 16 | 雄郡第二 | 0   | 0   | 0   | 0 | 54 | 宮 前   | 0   | 0   | 1   | 1  |
| 17 | 雄郡第三 | 3   | 0   | 0   | 3 | 55 | 新 浜   | 1   | 0   | 0   | 1  |
| 18 | たちばな | 0   | 0   | 0   | 0 | 56 | 高 浜   | 0   | 0   | 0   | 0  |
| 19 | 五 明  | 0   | 0   | 0   | 0 | 57 | 由 良   | 0   | 0   | 0   | 0  |
| 20 | 伊台第一 | 0   | 0   | 0   | 0 | 58 | 泊     | 0   | 0   | 0   | 0  |
| 21 | 湯山第一 | 1   | 0   | 0   | 1 | 59 | 鷲ヶ巣   | 0   | 0   | 0   | 0  |
| 22 | 湯山第二 | 0   | 0   | 0   | 0 | 60 | 門 田   | 0   | 0   | 0   | 0  |
| 23 | 道後第一 | 1   | 0   | 1   | 2 | 61 | 久米第三  | 0   | 0   | 0   | 0  |
| 24 | 道後第二 | 5   | 0   | 0   | 5 | 62 | 石井第四  | 0   | 0   | 1   | 1  |
| 25 | 道後第三 | 3   | 0   | 0   | 3 | 63 | 椿 第 二 | 0   | 0   | 0   | 0  |
| 26 | 桑原第一 | 1   | 0   | 0   | 1 | 64 | さくら   | 0   | 0   | 0   | 0  |
| 27 | 桑原第二 | 0   | 0   | 0   | 0 | 65 | 姫 山   | 1   | 0   | 0   | 1  |
| 28 | 桑原第三 | 0   | 0   | 0   | 0 | 66 | 小野第二  | 2   | 0   | 0   | 2  |
| 29 | 久米第一 | 4   | 0   | 0   | 4 | 67 | 湯山第三  | 0   | 0   | 0   | 0  |
| 30 | 久米第二 | 0   | 0   | 0   | 0 | 68 | 城 西   | 0   | 0   | 0   | 0  |
| 31 | 小野第一 | 0   | 0   | 1   | 1 | 69 | 伊台第二  | 0   | 0   | 0   | 0  |
| 37 | 石井第一 | 0   | 0   | 0   | 0 | 70 | 窪 田   | 0   | 0   | 0   | 0  |
| 38 | 石井第二 | 0   | 0   | 0   | 0 | 71 | 味生第三  | 1   | 0   | 0   | 1  |
| 39 | 石井第三 | 1   | 0   | 0   | 1 |    | 合 計   | 44  | 0   | 18  | 62 |

味酒第二は欠番

## (6) 投票区別投票結果に関する調 (第2区) 国民審査

| 番号 | 投票区名 | 当日有権者数 |       |        | 投票所投票者数 |       |       | 期日前投票 |       |
|----|------|--------|-------|--------|---------|-------|-------|-------|-------|
|    |      | 男      | 女     | 計      | 男       | 女     | 計     | 男     | 女     |
| 32 | 久谷第一 | 3,297  | 3,653 | 6,950  | 923     | 940   | 1,863 | 614   | 671   |
| 33 | 久谷第二 | 548    | 604   | 1,152  | 176     | 195   | 371   | 69    | 95    |
| 34 | 久谷第三 | 126    | 147   | 273    | 43      | 43    | 86    | 21    | 28    |
| 35 | 久谷第四 | 19     | 14    | 33     | 7       | 3     | 10    | 3     | 4     |
| 36 | 浮穴   | 3,652  | 4,190 | 7,842  | 1,168   | 1,256 | 2,424 | 579   | 788   |
| 合計 |      | 7,642  | 8,608 | 16,250 | 2,317   | 2,437 | 4,754 | 1,286 | 1,586 |

| 番号   | 投票区名   | 当日有権者数 |        |        | 投票所投票者数 |       |       | 期日前投票 |       |
|------|--------|--------|--------|--------|---------|-------|-------|-------|-------|
|      |        | 男      | 女      | 計      | 男       | 女     | 計     | 男     | 女     |
| 1001 | 北条第一   | 931    | 1,065  | 1,996  | 276     | 245   | 521   | 206   | 260   |
| 1002 | 北条第二   | 1,013  | 1,166  | 2,179  | 270     | 256   | 526   | 223   | 335   |
| 1003 | 北条第三   | 1,131  | 1,269  | 2,400  | 233     | 224   | 457   | 282   | 354   |
| 1004 | 北条第四   | 678    | 768    | 1,446  | 197     | 167   | 364   | 111   | 150   |
| 1005 | 北条第五   | 85     | 102    | 187    | 36      | 39    | 75    | 13    | 22    |
| 1006 | 北条第六   | 710    | 762    | 1,472  | 221     | 180   | 401   | 138   | 166   |
| 1007 | 北条第七   | 124    | 157    | 281    | 38      | 39    | 77    | 31    | 55    |
| 1008 | 北条第八   | 421    | 481    | 902    | 164     | 153   | 317   | 48    | 75    |
| 1009 | 北条第九   | 40     | 44     | 84     | 19      | 17    | 36    | 12    | 13    |
| 1010 | 北条第十   | 102    | 128    | 230    | 36      | 46    | 82    | 18    | 19    |
| 1011 | 北条第十一  | 111    | 108    | 219    | 32      | 27    | 59    | 19    | 19    |
| 1012 | 北条第十二  | 51     | 68     | 119    | 26      | 23    | 49    | 8     | 15    |
| 1013 | 北条第十三  | 79     | 104    | 183    | 23      | 22    | 45    | 15    | 26    |
| 1014 | 北条第十四  | 647    | 705    | 1,352  | 233     | 225   | 458   | 101   | 127   |
| 1015 | 北条第十五  | 605    | 684    | 1,289  | 206     | 200   | 406   | 96    | 153   |
| 1016 | 北条第十六  | 562    | 704    | 1,266  | 177     | 188   | 365   | 76    | 124   |
| 1017 | 北条第十七  | 316    | 353    | 669    | 101     | 94    | 195   | 58    | 70    |
| 1018 | 北条第十八  | 873    | 1,000  | 1,873  | 295     | 312   | 607   | 106   | 150   |
| 1019 | 北条第十九  | 812    | 1,002  | 1,814  | 273     | 304   | 577   | 151   | 215   |
| 1020 | 北条第二十  | 474    | 522    | 996    | 140     | 120   | 260   | 94    | 126   |
| 1021 | 北条第二十一 | 333    | 361    | 694    | 119     | 118   | 237   | 80    | 97    |
| 1022 | 北条第二十二 | 152    | 175    | 327    | 44      | 39    | 83    | 42    | 47    |
| 1023 | 北条第二十三 | 68     | 83     | 151    | 20      | 13    | 33    | 19    | 24    |
| 合計   |        | 10,318 | 11,811 | 22,129 | 3,179   | 3,051 | 6,230 | 1,947 | 2,642 |

| 者数    | 不在者投票者数 |    |     | 投票者総数 |       |       | 投票率   |       |       |
|-------|---------|----|-----|-------|-------|-------|-------|-------|-------|
|       | 計       | 男  | 女   | 計     | 男     | 女     | 計     | 男     | 女     |
| 1,285 | 82      | 58 | 140 | 1,619 | 1,669 | 3,288 | 49.11 | 45.69 | 47.31 |
| 164   | 0       | 2  | 2   | 245   | 292   | 537   | 44.71 | 48.34 | 46.61 |
| 49    | 1       | 1  | 2   | 65    | 72    | 137   | 51.59 | 48.98 | 50.18 |
| 7     | 0       | 0  | 0   | 10    | 7     | 17    | 52.63 | 50.00 | 51.52 |
| 1,367 | 11      | 15 | 26  | 1,758 | 2,059 | 3,817 | 48.14 | 49.14 | 48.67 |
| 2,872 | 94      | 76 | 170 | 3,697 | 4,099 | 7,796 | 48.38 | 47.62 | 47.98 |

| 者数    | 不在者投票者数 |    |    | 投票者総数 |       |        | 投票率   |       |       |
|-------|---------|----|----|-------|-------|--------|-------|-------|-------|
|       | 計       | 男  | 女  | 計     | 男     | 女      | 計     | 男     | 女     |
| 466   | 0       | 4  | 4  | 482   | 509   | 991    | 51.77 | 47.79 | 49.65 |
| 558   | 0       | 2  | 2  | 493   | 593   | 1,086  | 48.67 | 50.86 | 49.84 |
| 636   | 0       | 2  | 2  | 515   | 580   | 1,095  | 45.53 | 45.71 | 45.63 |
| 261   | 2       | 2  | 4  | 310   | 319   | 629    | 45.72 | 41.54 | 43.50 |
| 35    | 2       | 0  | 2  | 51    | 61    | 112    | 60.00 | 59.80 | 59.89 |
| 304   | 2       | 8  | 10 | 361   | 354   | 715    | 50.85 | 46.46 | 48.57 |
| 86    | 1       | 1  | 2  | 70    | 95    | 165    | 56.45 | 60.51 | 58.72 |
| 123   | 1       | 0  | 1  | 213   | 228   | 441    | 50.59 | 47.40 | 48.89 |
| 25    | 0       | 0  | 0  | 31    | 30    | 61     | 77.50 | 68.18 | 72.62 |
| 37    | 0       | 1  | 1  | 54    | 66    | 120    | 52.94 | 51.56 | 52.17 |
| 38    | 0       | 0  | 0  | 51    | 46    | 97     | 45.95 | 42.59 | 44.29 |
| 23    | 0       | 0  | 0  | 34    | 38    | 72     | 66.67 | 55.88 | 60.50 |
| 41    | 1       | 0  | 1  | 39    | 48    | 87     | 49.37 | 46.15 | 47.54 |
| 228   | 1       | 4  | 5  | 335   | 356   | 691    | 51.78 | 50.50 | 51.11 |
| 249   | 0       | 3  | 3  | 302   | 356   | 658    | 49.92 | 52.05 | 51.05 |
| 200   | 3       | 1  | 4  | 256   | 313   | 569    | 45.55 | 44.46 | 44.94 |
| 128   | 1       | 3  | 4  | 160   | 167   | 327    | 50.63 | 47.31 | 48.88 |
| 256   | 8       | 8  | 16 | 409   | 470   | 879    | 46.85 | 47.00 | 46.93 |
| 366   | 5       | 9  | 14 | 429   | 528   | 957    | 52.83 | 52.69 | 52.76 |
| 220   | 2       | 2  | 4  | 236   | 248   | 484    | 49.79 | 47.51 | 48.59 |
| 177   | 2       | 3  | 5  | 201   | 218   | 419    | 60.36 | 60.39 | 60.37 |
| 89    | 0       | 0  | 0  | 86    | 86    | 172    | 56.58 | 49.14 | 52.60 |
| 43    | 0       | 0  | 0  | 39    | 37    | 76     | 57.35 | 44.58 | 50.33 |
| 4,589 | 31      | 53 | 84 | 5,157 | 5,746 | 10,903 | 49.98 | 48.65 | 49.27 |

| 番号   | 投票区名 | 当日有権者数 |       |       | 投票所投票者数 |     |     | 期日前投票 |     |
|------|------|--------|-------|-------|---------|-----|-----|-------|-----|
|      |      | 男      | 女     | 計     | 男       | 女   | 計   | 男     | 女   |
| 2001 | 中島第一 | 1,026  | 1,242 | 2,268 | 222     | 239 | 461 | 397   | 501 |
| 2002 | 中島第二 | 136    | 157   | 293   | 54      | 66  | 120 | 37    | 40  |
| 2003 | 中島第三 | 118    | 134   | 252   | 70      | 93  | 163 | 8     | 6   |
| 2004 | 中島第四 | 48     | 50    | 98    | 26      | 28  | 54  | 7     | 9   |
| 2005 | 中島第五 | 84     | 109   | 193   | 41      | 57  | 98  | 11    | 9   |
| 2006 | 中島第六 | 47     | 47    | 94    | 15      | 22  | 37  | 9     | 9   |
| 合計   |      | 1,459  | 1,739 | 3,198 | 428     | 505 | 933 | 469   | 574 |

|            | 当日有権者数 |        |        | 投票所投票者数 |       |        | 期日前投票 |       |
|------------|--------|--------|--------|---------|-------|--------|-------|-------|
|            | 男      | 女      | 計      | 男       | 女     | 計      | 男     | 女     |
| 松山市(第2区)全体 | 19,419 | 22,158 | 41,577 | 5,924   | 5,993 | 11,917 | 3,702 | 4,802 |

| 者数    | 不在者投票者数 |    |    | 投票者総数 |       |       | 投票率   |       |       |
|-------|---------|----|----|-------|-------|-------|-------|-------|-------|
|       | 計       | 男  | 女  | 計     | 男     | 女     | 計     | 男     | 女     |
| 898   | 5       | 18 | 23 | 624   | 758   | 1,382 | 60.82 | 61.03 | 60.93 |
| 77    | 0       | 0  | 0  | 91    | 106   | 197   | 66.91 | 67.52 | 67.24 |
| 14    | 2       | 0  | 2  | 80    | 99    | 179   | 67.80 | 73.88 | 71.03 |
| 16    | 0       | 0  | 0  | 33    | 37    | 70    | 68.75 | 74.00 | 71.43 |
| 20    | 0       | 0  | 0  | 52    | 66    | 118   | 61.90 | 60.55 | 61.14 |
| 18    | 2       | 0  | 2  | 26    | 31    | 57    | 55.32 | 65.96 | 60.64 |
| 1,043 | 9       | 18 | 27 | 906   | 1,097 | 2,003 | 62.10 | 63.08 | 62.63 |

| 者数    | 不在者投票者数 |     |     | 投票者総数 |        |        | 投票率   |       |       |
|-------|---------|-----|-----|-------|--------|--------|-------|-------|-------|
|       | 計       | 男   | 女   | 計     | 男      | 女      | 計     | 男     | 女     |
| 8,504 | 134     | 147 | 281 | 9,760 | 10,942 | 20,702 | 50.26 | 49.38 | 49.79 |

## (7) 期日前投票に関する調 (第2区) 国民審査

## (ア) 日別期日前投票数

| 区分                    | 月 日 | 10/20 | 10/21 | 10/22 | 10/23 | 10/24 | 10/25 | 10/26 | 10/27 | 10/28 | 10/29 | 10/30 | 計     |
|-----------------------|-----|-------|-------|-------|-------|-------|-------|-------|-------|-------|-------|-------|-------|
|                       | 曜 日 | 水     | 木     | 金     | 土     | 日     | 月     | 火     | 水     | 木     | 金     | 土     |       |
|                       | 天 候 | 曇     | 曇後雨   | 曇後晴   | 晴     | 晴後曇   | 曇時々雨  | 晴     | 晴     | 晴     | 晴     | 晴後雨   |       |
| 第1期期日前投票所<br>(本庁)     |     | 8     | 14    | 17    | 30    | 22    | 8     | 23    | 15    | 11    | 11    | 17    | 176   |
| 第6期期日前投票所<br>(久谷)     |     | —     | —     | —     | —     | 156   | 121   | 175   | 186   | 202   | 216   | 348   | 1,404 |
| 第7期期日前投票所<br>(浮穴)     |     | —     | —     | —     | —     | 173   | 117   | 181   | 190   | 140   | 189   | 258   | 1,248 |
| 第16期期日前投票所<br>(北条)    |     | —     | —     | —     | —     | 543   | 408   | 567   | 488   | 545   | 524   | 734   | 3,809 |
| 第17期期日前投票所<br>(中島)    |     | —     | —     | —     | —     | 57    | 68    | 90    | 53    | 69    | 91    | 90    | 518   |
| 第18期期日前投票所<br>(フジグラン) |     | —     | —     | —     | —     | 85    | 67    | 106   | 110   | 87    | 88    | 110   | 653   |
| 第19期期日前投票所<br>(高島屋)   |     | —     | —     | —     | —     | 26    | 21    | 30    | 45    | 42    | 43    | 27    | 234   |
| 上怒和期日前投票所             |     | —     | —     | —     | —     | —     | —     | —     | —     | 72    | —     | —     | 72    |
| 津和地期日前投票所             |     | —     | —     | —     | —     | —     | —     | 8     | —     | —     | —     | —     | 8     |
| 二神期日前投票所              |     | —     | —     | —     | —     | —     | —     | 12    | —     | —     | —     | —     | 12    |
| 睦月期日前投票所              |     | —     | —     | —     | —     | —     | —     | —     | —     | 17    | —     | —     | 17    |
| 野忽那期日前投票所             |     | —     | —     | —     | —     | —     | —     | —     | 13    | —     | —     | —     | 13    |
| 安居島期日前投票所             |     | —     | —     | —     | —     | —     | —     | —     | 7     | —     | —     | —     | 7     |
| 九川期日前投票所              |     | —     | —     | —     | —     | —     | —     | —     | —     | —     | —     | 8     | 8     |
| 宇和間期日前投票所             |     | —     | —     | —     | —     | —     | —     | 35    | —     | —     | —     | —     | 35    |
| 熊田期日前投票所              |     | —     | —     | —     | —     | —     | —     | 26    | —     | —     | —     | —     | 26    |
| 吉木期日前投票所              |     | —     | —     | —     | —     | —     | —     | 20    | —     | —     | —     | —     | 20    |
| 饒期日前投票所               |     | —     | —     | —     | —     | —     | —     | —     | 37    | —     | —     | —     | 37    |
| 畑里期日前投票所              |     | —     | —     | —     | —     | —     | —     | —     | 27    | —     | —     | —     | 27    |
| 中島栗井期日前投票所            |     | —     | —     | —     | —     | —     | —     | —     | 20    | —     | —     | —     | 20    |
| 長師期日前投票所              |     | —     | —     | —     | —     | —     | —     | —     | —     | 42    | —     | —     | 42    |
| 宮野期日前投票所              |     | —     | —     | —     | —     | —     | —     | —     | —     | 49    | —     | —     | 49    |
| 神浦期日前投票所              |     | —     | —     | —     | —     | —     | —     | —     | —     | 69    | —     | —     | 69    |
| 合 計                   |     | 8     | 14    | 17    | 30    | 1,062 | 810   | 1,273 | 1,191 | 1,345 | 1,162 | 1,592 | 8,504 |



## (イ) 事由別期日前投票数

| 事由別区分             | 投 票 数 |         | 合 計   |
|-------------------|-------|---------|-------|
|                   | 本 人   | 代 理 投 票 |       |
| 法第48条の2第1項第1号 該当者 | 4,451 | 27      | 4,478 |
| 法第48条の2第1項第2号 該当者 | 3,501 | 29      | 3,530 |
| 法第48条の2第1項第3号 該当者 | 314   | 12      | 326   |
| 法第48条の2第1項第4号 該当者 | 2     | 0       | 2     |
| 法第48条の2第1項第5号 該当者 | 5     | 0       | 5     |
| 法第48条の2第1項第6号 該当者 | 163   | 0       | 163   |
| 合 計               | 8,436 | 68      | 8,504 |

## (8) 不在者投票に関する調 ((第2区) 国民審査)

## (ア) 不在者投票者数

| 区<br>分   | 月 日 | 10/20 | 10/21 | 10/22 | 10/23 | 10/24 | 10/25 | 10/26 | 10/27 | 10/28 | 10/29 | 10/30 | 10/31 | 計   |
|----------|-----|-------|-------|-------|-------|-------|-------|-------|-------|-------|-------|-------|-------|-----|
|          | 曜 日 | 水     | 木     | 金     | 土     | 日     | 月     | 火     | 水     | 木     | 金     | 土     | 日     |     |
|          | 天 候 | 曇     | 曇後雨   | 曇後晴   | 晴     | 晴後曇   | 曇時々雨  | 晴     | 晴     | 晴     | 晴     | 晴後雨   | 雨後晴   |     |
| 17歳等の選挙人 |     | 0     | 0     | 0     | 0     | 0     | 0     | 0     | 0     | 0     | 0     | 0     | 0     | 0   |
| 病院施設等    |     | 0     | 0     | 52    | 1     | 0     | 12    | 51    | 84    | 17    | 30    | 12    | 0     | 259 |
| そ の 他    |     | 0     | 0     | 2     | 0     | 2     | 0     | 3     | 1     | 1     | 7     | 4     | 2     | 22  |
| 合 計      |     | 0     | 0     | 54    | 1     | 2     | 12    | 54    | 85    | 18    | 37    | 16    | 2     | 281 |

(イ) 事由別不在者投票数

| 事由別区分                | 投票用紙等の請求件数 |       |     |     |     | 交 付 |     |     |                         |     | 投 票  |               |     |  |     |
|----------------------|------------|-------|-----|-----|-----|-----|-----|-----|-------------------------|-----|------|---------------|-----|--|-----|
|                      | 直 接        |       |     | 郵 送 | 合 計 | 直 接 | 郵 送 | 計   | 交 付 を<br>拒 絶 し た<br>も の | 合 計 | 投票者数 | 投票しな<br>かったもの | 計   | 船員で他の指<br>定市区町村の<br>選管から不在<br>者投票用紙の<br>交付を受けて<br>投票したもの | 合 計 |
|                      | 本 人        | 代 理 人 | 計   |     |     |     |     |     |                         |     |      |               |     |  |     |
| 法第48条の2第1項<br>第1号該当者 | 4          | 0     | 4   | 8   | 12  | 0   | 12  | 12  | 0                       | 12  | 11   | 1             | 12  | 0  | 10  |
| 法第48条の2第1項<br>第2号該当者 | 0          | 0     | 0   | 2   | 2   | 0   | 2   | 2   | 0                       | 2   | 2    | 0             | 2   | 0  | 1   |
| 法第48条の2第1項<br>第3号該当者 | 0          | 225   | 225 | 34  | 259 | 221 | 38  | 259 | 0                       | 259 | 259  | 0             | 259 | 0  | 259 |
| 法第48条の2第1項<br>第4号該当者 | 0          | 0     | 0   | 0   | 0   | 0   | 0   | 0   | 0                       | 0   | 0    | 0             | 0   | 0  | 0   |
| 法第48条の2第1項<br>第5号該当者 | 0          | 0     | 0   | 9   | 9   | 0   | 9   | 9   | 0                       | 9   | 5    | 4             | 9   | 0  | 5   |
| 法第48条の2第1項<br>第6号該当者 | 0          | 0     | 0   | 0   | 0   | 0   | 0   | 0   | 0                       | 0   | 0    | 0             | 0   | 0  | 0   |
| 法第49条第2項<br>該 当 者    | 0          | 0     | 0   | 4   | 4   | 0   | 4   | 4   | 0                       | 4   | 4    | 0             | 4   | 0  | 4   |
| 法第49条第3項<br>該 当 者    | 0          | 0     | 0   | 0   | 0   | 0   | 0   | 0   | 0                       | 0   | 0    | 0             | 0   | 0  | 0   |
| 合 計                  | 4          | 225   | 229 | 57  | 286 | 221 | 65  | 286 | 0                       | 286 | 281  | 5             | 286 | 0  | 281 |

(ウ) 郵便による不在者投票数

|                  |   |
|------------------|---|
| 証 明 書<br>交 付 者 数 | 7 |
| 投 票 者 数          | 4 |

(エ) 代理記載制度を利用した  
郵便による不在者投票数

|                  |   |
|------------------|---|
| 証 明 書<br>交 付 者 数 | 2 |
| 投 票 者 数          | 0 |

(オ) 管理者別不在者投票数

| 総 計 |       |     | 選挙人の属する市町村の<br>選挙管理委員会委員長に<br>対してなしたもの |       |     | 旅行先・滞在先の市町村<br>の選挙管理委員会委員長<br>に対してなしたもの |       |     | 船長に対してなしたもの |       |     | 郵 便 投 票 |       |     | 病院長、老人ホームの長、<br>国立保養所長、身体障害<br>者支援施設又は保護施設<br>の長に対してなしたもの |       |     | 刑事施設の長、警察留置<br>場の留置業務管理者に対<br>してなしたもの |       |     | 少年院・少年鑑別所・婦<br>人補導院の長に対してな<br>したもの |       |     |
|-----|-------|-----|--|-------|-----|---|-------|-----|-------------|-------|-----|---------|-------|-----|---|-------|-----|---------------------------------------|-------|-----|------------------------------------|-------|-----|
| 本 人 | 代 理 票 | 合 計 | 本 人                                    | 代 理 票 | 合 計 | 本 人                                     | 代 理 票 | 合 計 | 本 人         | 代 理 票 | 合 計 | 本 人     | 代 理 票 | 合 計 | 本 人   | 代 理 票 | 合 計 | 本 人                                   | 代 理 票 | 合 計 | 本 人                                | 代 理 票 | 合 計 |
| 176 | 105   | 281 | 0                                      | 0     | 0   | 18                                      | 0     | 18  | 0           | 0     | 0   | 4       | 0     | 4   | 154   | 105   | 259 | 0                                     | 0     | 0   | 0                                  | 0     | 0   |

## (9) 投票区別点字投票に関する調 ((第2区) 国民審査)

| 番号   | 投票区    | 期日前 | 不在者 | 当 日 | 計 | 番号   | 投票区  | 期日前 | 不在者 | 当 日 | 計 |
|------|--------|-----|-----|-----|---|------|------|-----|-----|-----|---|
| 32   | 久谷第一   | 0   | 0   | 0   | 0 | 2001 | 中島第一 | 0   | 0   | 0   | 0 |
| 33   | 久谷第二   | 0   | 0   | 0   | 0 | 2002 | 中島第二 | 0   | 0   | 0   | 0 |
| 34   | 久谷第三   | 0   | 0   | 0   | 0 | 2003 | 中島第三 | 0   | 0   | 0   | 0 |
| 35   | 久谷第四   | 0   | 0   | 0   | 0 | 2004 | 中島第四 | 0   | 0   | 0   | 0 |
| 36   | 浮 穴    | 0   | 0   | 0   | 0 | 2005 | 中島第五 | 0   | 0   | 0   | 0 |
| 1001 | 北条第一   | 0   | 0   | 0   | 0 | 2006 | 中島第六 | 0   | 0   | 0   | 0 |
| 1002 | 北条第二   | 0   | 0   | 0   | 0 |      |      |     |     |     |   |
| 1003 | 北条第三   | 0   | 0   | 0   | 0 |      |      |     |     |     |   |
| 1004 | 北条第四   | 0   | 0   | 0   | 0 |      |      |     |     |     |   |
| 1005 | 北条第五   | 0   | 0   | 0   | 0 |      |      |     |     |     |   |
| 1006 | 北条第六   | 0   | 0   | 0   | 0 |      |      |     |     |     |   |
| 1007 | 北条第七   | 0   | 0   | 0   | 0 |      |      |     |     |     |   |
| 1008 | 北条第八   | 0   | 0   | 0   | 0 |      |      |     |     |     |   |
| 1009 | 北条第九   | 0   | 0   | 0   | 0 |      |      |     |     |     |   |
| 1010 | 北条第十   | 0   | 0   | 0   | 0 |      |      |     |     |     |   |
| 1011 | 北条第十一  | 0   | 0   | 0   | 0 |      |      |     |     |     |   |
| 1012 | 北条第十二  | 0   | 0   | 0   | 0 |      |      |     |     |     |   |
| 1013 | 北条第十三  | 0   | 0   | 0   | 0 |      |      |     |     |     |   |
| 1014 | 北条第十四  | 0   | 0   | 0   | 0 |      |      |     |     |     |   |
| 1015 | 北条第十五  | 0   | 0   | 0   | 0 |      |      |     |     |     |   |
| 1016 | 北条第十六  | 0   | 0   | 0   | 0 |      |      |     |     |     |   |
| 1017 | 北条第十七  | 0   | 0   | 0   | 0 |      |      |     |     |     |   |
| 1018 | 北条第十八  | 0   | 0   | 0   | 0 |      |      |     |     |     |   |
| 1019 | 北条第十九  | 0   | 0   | 0   | 0 |      |      |     |     |     |   |
| 1020 | 北条第二十  | 0   | 0   | 0   | 0 |      |      |     |     |     |   |
| 1021 | 北条第二十一 | 0   | 0   | 0   | 0 |      |      |     |     |     |   |
| 1022 | 北条第二十二 | 0   | 0   | 0   | 0 |      |      |     |     |     |   |
| 1023 | 北条第二十三 | 0   | 0   | 0   | 0 |      | 合 計  | 0   | 0   | 0   | 0 |

## (10) 投票結果に関する調（松山市全体）

|                | 当日有権者数  |         |         | 当日投票所投票者数 |        |         | 期日前投票者数 |        |        | 不在者投票者数 |     |       | 投票者総数   |         |         | 投票率   |       |       |
|----------------|---------|---------|---------|-----------|--------|---------|---------|--------|--------|---------|-----|-------|---------|---------|---------|-------|-------|-------|
|                | 男       | 女       | 計       | 男         | 女      | 計       | 男       | 女      | 計      | 男       | 女   | 計     | 男       | 女       | 計       | 男     | 女     | 計     |
| 松山市<br>(第1区)全体 | 177,841 | 207,322 | 385,163 | 59,413    | 63,270 | 122,683 | 31,903  | 44,242 | 76,145 | 703     | 839 | 1,542 | 92,019  | 108,351 | 200,370 | 51.74 | 52.26 | 52.02 |
| 松山市<br>(第2区)全体 | 19,419  | 22,158  | 41,577  | 5,924     | 5,993  | 11,917  | 3,702   | 4,802  | 8,504  | 134     | 147 | 281   | 9,760   | 10,942  | 20,702  | 50.26 | 49.38 | 49.79 |
| 松山市全体<br>(国内)  | 197,260 | 229,480 | 426,740 | 65,337    | 69,263 | 134,600 | 35,605  | 49,044 | 84,649 | 837     | 986 | 1,823 | 101,779 | 119,293 | 221,072 | 51.60 | 51.98 | 51.80 |

## 第3. 開票關係資料

1. 衆議小選挙区 (愛媛県第1区)
2. 衆議小選挙区 (愛媛県第2区)
3. 衆議比例代表
4. 国民審査
5. 開票所配置図

### 第3. 開票関係資料

#### 1. 衆議小選挙区（愛媛県第1区）

##### (1) 候補者別得票数に関する調

| 当落 | 候補者届出<br>政党の名称 | 候補者氏名                          | 本籍  | 住所     | 職業   | 得票数     |
|----|----------------|--------------------------------|-----|--------|------|---------|
| 落  | 立憲民主党          | <small>ともちか</small><br>友近 としろう | 愛媛県 | 愛媛県松山市 | 政党役員 | 77,091  |
| 当  | 自由民主党          | <small>しおぎき</small><br>塩崎 あきひさ | 愛媛県 | 愛媛県松山市 | 弁護士  | 119,633 |

##### (2) 開票所に関する調

| 開票区         | 開票場所          | 所在地          |
|-------------|---------------|--------------|
| 松山市（第1区）開票区 | 松山市青少年センター体育館 | 松山市築山町12番33号 |

##### (3) 立会人に関する調

| 開票区数 | 立会人の数 | 候補者の届出による者 |       | 選挙管理委員会が選任した者 |
|------|-------|------------|-------|---------------|
|      |       | 立憲民主党      | 自由民主党 |               |
| 1    | 3     | 0          |       | 1             |
|      |       | 1          | 1     |               |

## (4) 開票速報に関する調

| 速報時間<br>候補者氏名 | 23:15現在   | 23:45現在 | 0:15現在  | 0:45現在  | 1:00確定  |
|---------------|---|---------|---------|---------|---------|
| 塩崎 あきひさ       | 50,000  | 110,000 | 116,013 | 119,600 | 119,633 |
| 友近 としろう       | 35,000  | 75,000  | 76,019  | 77,091  | 77,091  |
| 合 計           | 85,000  | 185,000 | 192,032 | 196,691 | 196,724 |
| 開 票 率         | 42.34%  | 92.16%  | 95.66%  | 97.98%  | 100%    |
| 備 考           | 当日有権者数 385,321      有効投票 196,724<br>投票者数 200,748      無効投票 4,016<br>投票率 52.10%      無効投票率 2.04%<br>持ち帰りと推定される票 8<br>※開票開始時刻 21時45分 読取機8台・投票用紙計数機20台使用 |         |         |         |         |

## (5) 無効投票に関する調

|   |     |                          |       |
|---|-----|--------------------------|-------|
| 所定の用紙を用いないもの  | 0   | 候補者の氏名のほか、他事を記載したもの      | 27    |
| 候補者でない者又は候補者となる<br>ことができない者の氏名を記載し<br>たもの   | 369 | 候補者の氏名を自書しないもの           | 0     |
|   |     | 候補者の何人を記載したかを確認<br>し難いもの | 14    |
| 候補者届出政党の届出要件に該当<br>していなかった政党その他の政治<br>団体の届出に係る候補者、除名、<br>離党その他の事由により当該候補<br>者届出政党に所属する者でなくな<br>った旨の届出がされた候補者又は<br>候補者届出政党が一の選挙区にお<br>いて重ねて届け出た候補者の氏名<br>を記載したもの | 0   | 白紙投票                     | 2,333 |
|   |     | 単に雑事を記載したもの              | 845   |
|   |     | 単に記号、符号を記載したもの           | 392   |
|   |     |                          |       |
| 2人以上の候補者の氏名を記載し<br>たもの  | 36  |                          |       |
| 被選挙権のない候補者の氏名を記<br>載したもの  | 0   | 計                        | 4,016 |



## 2. 衆議小選挙区（愛媛県第2区）

### (1) 候補者別得票数に関する調

| 当落 | 候補者届出<br>政党の名称 | 候補者氏名                   | 本籍  | 住所     | 職業         | 得票数    |
|----|----------------|-------------------------|-----|--------|------------|--------|
| 落  | 国民民主党          | いしいともえ                  | 愛媛県 | 愛媛県松山市 | 看護師        | 6,961  |
| 落  | 日本共産党          | かた おか ろう<br>片 岡 朗       | 愛媛県 | 愛媛県東温市 | 政党役員       | 1,649  |
| 当  | 自由民主党          | むら かみ せいいちろう<br>村 上 誠一郎 | 東京都 | 愛媛県今治市 | 選挙区<br>支部長 | 11,448 |

### (2) 開票所に関する調

| 開票区         | 開票場所          | 所在地          |
|-------------|---------------|--------------|
| 松山市（第2区）開票区 | 松山市青少年センター体育館 | 松山市築山町12番33号 |

### (3) 立会人に関する調

| 開票区数 | 立会人の数 | 候補者の届出による者     |       | 選挙管理委員会が選任した者 |
|------|-------|----------------|-------|---------------|
|      |       | 0              |       |               |
| 1    | 3     | 候補者届出政党の届出による者 |       | 1             |
|      |       | 日本共産党          | 自由民主党 |               |
| 1    | 3     | 1              | 1     |               |

(4) 開票速報に関する調

| 候補者氏名                            |             | 確定時間    |         |        |
|----------------------------------|-------------|---------|---------|--------|
|                                  |             | 23：15現在 | 23：40確定 |        |
| い し い と も え                      |             | 6,000   | 6,951   |        |
| 片 岡 朗                            |             | 1,000   | 1,649   |        |
| 村 上 誠 一 郎                        |             | 10,000  | 11,448  |        |
| 合 計                              |             | 17,000  | 20,048  |        |
| 備 考                              | 当日有権者数      | 41,596  | 有効投票    | 20,048 |
|                                  | 投票者数        | 20,729  | 無効投票    | 681    |
|                                  | 投票率         | 49.83%  | 無効投票率   | 3.29%  |
|                                  | 持ち帰りと推定される票 | 0       |         |        |
| ※開票開始時刻 21時45分 読取機2台・投票用紙計数機8台使用 |             |         |         |        |

## (5) 無効投票に関する調

|   |     |                          |     |
|---|-----|--------------------------|-----|
| 所定の用紙を用いないもの  | 0   | 候補者の氏名のほか、他事を記載したもの      | 3   |
| 候補者でない者又は候補者となる<br>ことができない者の氏名を記載し<br>たもの   | 101 | 候補者の氏名を自書しないもの           | 0   |
|   |     | 候補者の何人を記載したかを確認<br>し難いもの | 0   |
| 候補者届出政党の届出要件に該当<br>していなかった政党その他の政治<br>団体の届出に係る候補者、除名、<br>離党その他の事由により当該候補<br>者届出政党に所属する者でなくな<br>った旨の届出がされた候補者又は<br>候補者届出政党が一の選挙区にお<br>いて重ねて届け出た候補者の氏名<br>を記載したもの | 0   | 白紙投票                     | 341 |
|   |     | 単に雑事を記載したもの              | 194 |
|   |     | 単に記号、符号を記載したもの           | 39  |
|   |     |                          |     |
| 2人以上の候補者の氏名を記載し<br>たもの  | 3   |                          |     |
| 被選挙権のない候補者の氏名を記<br>載したもの  | 0   | 計                        | 681 |

### 3. 衆議比例代表

#### (1) 名簿届出政党等別得票数に関する調

| 党派別                          | 松山市(第1区)開票区   |       | 松山市(第2区)開票区 |       | 愛媛県         |       | 四国          |       |
|------------------------------|---|-------|-------------|-------|-------------|-------|-------------|-------|
|                              | 得票数   | 得票率%  | 得票数         | 得票率%  | 得票数         | 得票率%  | 得票数         | 得票率%  |
| 社会民主党                        | 3,581   | 1.84  | 380         | 1.88  | 12,418      | 2.05  | 30,249      | 1.78  |
| 公明党                          | 26,811  | 13.75 | 3,281       | 16.24 | 86,089      | 14.21 | 233,407     | 13.74 |
| 国民民主党                        | 8,534.864   | 4.38  | 1,432.321   | 7.09  | 26,877.292  | 4.44  | 122,082.207 | 7.19  |
| 自由民主党                        | 76,240  | 39.09 | 7,946       | 39.34 | 248,667     | 41.05 | 664,805     | 39.14 |
| 日本共産党                        | 10,271  | 5.27  | 1,078       | 5.34  | 31,689      | 5.23  | 108,021     | 6.36  |
| 日本維新の会                       | 21,736  | 11.14 | 2,002       | 9.91  | 60,253      | 9.95  | 173,826     | 10.23 |
| 立憲民主党                        | 38,040.135  | 19.50 | 3,161.678   | 15.65 | 112,546.687 | 18.58 | 291,870.696 | 17.18 |
| れいわ新選組                       | 6,940   | 3.56  | 662         | 3.28  | 19,734      | 3.26  | 52,941      | 3.12  |
| NHKと裁判して<br>る党弁護士<br>法72条違反で | 2,887   | 1.48  | 256         | 1.27  | 7,473       | 1.23  | 21,285      | 1.25  |
| 備考                           | <p><b>【松山市(第1区)開票区】</b></p> <p>当日有権者数 385,321      投票総数 200,699      持ち帰りと推定される票 8</p> <p>投票者数 200,707      有効投票 195,041      不受理 0</p> <p>投票率 52.09%      無効投票 5,658</p> <p>無効投票率 2.82%</p> <p>※開票開始時刻 21時45分 1時40分終了      読取分類機 8台</p> <p>投票用紙計数機16台 使用</p> |       |             |       |             |       |             |       |
|                              | <p><b>【松山市(第2区)開票区】</b></p> <p>当日有権者数 41,596      投票総数 20,731      持ち帰りと推定される票 0</p> <p>投票者数 20,731      有効投票 20,199      不受理 0</p> <p>投票率 47.37%      無効投票 532</p> <p>無効投票率 2.57%</p> <p>※開票開始時刻 22時4分 0時22分終了      読取分類機 2台</p> <p>投票用紙計数機 8台 使用</p>        |       |             |       |             |       |             |       |

(2) 党派別名簿掲載順位及び当選順位に関する調

|      |              |    |      |         |    |        |              |      |     |    |        |      |                      |         |   |    |  |
|------|--------------|----|------|---------|----|--------|--------------|------|-----|----|--------|------|----------------------|---------|---|----|--|
| 政党等名 | 社会民主党        |    |      |         |    | 政党等名   | 公明党          |      |     |    |        | 政党等名 | 国民民主党                |         |   |    |  |
| 得票数  | 30,249.000票  |    |      |         |    | 得票数    | 233,407.000票 |      |     |    |        | 得票数  | 122,082.149票         |         |   |    |  |
| 当選人数 | 0人           |    |      |         |    | 当選人数   | 1人           |      |     |    |        | 当選人数 | 0人                   |         |   |    |  |
| 男    | 0人           |    | 女    | 0人      |    | 男      | 1人           |      | 女   | 0人 |        | 男    | 0人                   |         | 女 | 0人 |  |
| 名簿   | 氏名           | 順位 | 小選挙区 | 惜敗率     | 名簿 | 氏名     | 順位           | 小選挙区 | 惜敗率 | 名簿 | 氏名     | 順位   | 小選挙区                 | 惜敗率     |   |    |  |
| 1    | 三野ハル子        |    |      |         | 1  | 山崎正恭   | 1            |      |     | 1  | たまき雄一郎 |      | 当                    | 100.000 |   |    |  |
|      |              |    |      |         | 2  | 坂本道応   |              |      |     | 1  | いしいともえ |      | 落                    | 58.357  |   |    |  |
| 政党等名 | 自由民主党        |    |      |         |    | 政党等名   | 日本共産党        |      |     |    |        | 政党等名 | 日本維新の会               |         |   |    |  |
| 得票数  | 664,805.000票 |    |      |         |    | 得票数    | 108,021.000票 |      |     |    |        | 得票数  | 173,826.000票         |         |   |    |  |
| 当選人数 | 3人           |    |      |         |    | 当選人数   | 0人           |      |     |    |        | 当選人数 | 1人                   |         |   |    |  |
| 男    | 3人           |    | 女    | 0人      |    | 男      | 0人           |      | 女   | 0人 |        | 男    | 0人                   |         | 女 | 1人 |  |
| 名簿   | 氏名           | 順位 | 小選挙区 | 惜敗率     | 名簿 | 氏名     | 順位           | 小選挙区 | 惜敗率 | 名簿 | 氏名     | 順位   | 小選挙区                 | 惜敗率     |   |    |  |
| 1    | 山本有二         | 1  |      |         | 1  | 白川よう子  |              |      |     | 1  | 吉田とも代  | 1    | 落                    | 20.171  |   |    |  |
| 2    | 山口俊一         |    | 当    | 100.000 | 2  | 中根こうさく |              |      |     | 1  | 町川ジュンコ |      | 落                    | ×       |   |    |  |
| 2    | 大野敬太郎        |    | 当    | 100.000 |    |        |              |      |     | 3  | 佐藤暁    |      |                      |         |   |    |  |
| 2    | 塩崎あきひさ       |    | 当    | 100.000 |    |        |              |      |     |    |        |      |                      |         |   |    |  |
| 2    | 村上誠一郎        |    | 当    | 100.000 |    |        |              |      |     |    |        |      |                      |         |   |    |  |
| 2    | 井原たくみ        |    | 当    | 100.000 |    |        |              |      |     |    |        |      |                      |         |   |    |  |
| 2    | 長谷川じゅんじ      |    | 当    | 100.000 |    |        |              |      |     |    |        |      |                      |         |   |    |  |
| 2    | 中谷元直         |    | 当    | 100.000 |    |        |              |      |     |    |        |      |                      |         |   |    |  |
| 2    | おざき正卓        | 2  | 当    | 100.000 |    |        |              |      |     |    |        |      |                      |         |   |    |  |
| 2    | 平井卓也         | 3  | 落    | 78.463  |    |        |              |      |     |    |        |      |                      |         |   |    |  |
| 2    | 後藤まさみ        |    | 落    | 77.807  |    |        |              |      |     |    |        |      |                      |         |   |    |  |
| 2    | せと隆一         |    | 落    | 57.478  |    |        |              |      |     |    |        |      |                      |         |   |    |  |
| 13   | 福山守          |    |      |         |    |        |              |      |     |    |        |      |                      |         |   |    |  |
| 14   | 福井照康         |    |      |         |    |        |              |      |     |    |        |      |                      |         |   |    |  |
| 15   | 二川弘康         |    |      |         |    |        |              |      |     |    |        |      |                      |         |   |    |  |
| 16   | 井櫻           |    |      |         |    |        |              |      |     |    |        |      |                      |         |   |    |  |
| 政党等名 | 立憲民主党        |    |      |         |    | 政党等名   | れいわ新選組       |      |     |    |        | 政党等名 | NHKと裁判してる党弁護士法72条違反で |         |   |    |  |
| 得票数  | 291,870.680票 |    |      |         |    | 得票数    | 52,941.000票  |      |     |    |        | 得票数  | 21,285.000票          |         |   |    |  |
| 当選人数 | 1人           |    |      |         |    | 当選人数   | 0人           |      |     |    |        | 当選人数 | 0人                   |         |   |    |  |
| 男    | 1人           |    | 女    | 0人      |    | 男      | 0人           |      | 女   | 0人 |        | 男    | 0人                   |         | 女 | 0人 |  |
| 名簿   | 氏名           | 順位 | 小選挙区 | 惜敗率     | 名簿 | 氏名     | 順位           | 小選挙区 | 惜敗率 | 名簿 | 氏名     | 順位   | 小選挙区                 | 惜敗率     |   |    |  |
| 1    | 小川じゅんや       | 1  | 当    | 100.000 | 1  | 小島あつし  |              |      |     | 1  | 中島やすはる |      | 落                    | ×       |   |    |  |
| 1    | 白石洋一         |    | 落    | 93.885  |    |        |              |      |     |    |        |      |                      |         |   |    |  |
| 1    | 友近としろう       |    | 落    | 64.439  |    |        |              |      |     |    |        |      |                      |         |   |    |  |
| 1    | 中野まゆみ        |    | 落    | 56.547  |    |        |              |      |     |    |        |      |                      |         |   |    |  |
| 1    | 武内のりお        |    | 落    | 47.724  |    |        |              |      |     |    |        |      |                      |         |   |    |  |
| 1    | 広田一          |    | 落    | 46.867  |    |        |              |      |     |    |        |      |                      |         |   |    |  |
| 7    | 長山雅一         |    |      |         |    |        |              |      |     |    |        |      |                      |         |   |    |  |
| 8    | 小山田経子        |    |      |         |    |        |              |      |     |    |        |      |                      |         |   |    |  |

(3) 無効投票に関する調（松山市（第1区）開票区）

|   |    |                                |       |
|---|----|--------------------------------|-------|
| 所定の用紙を用いないもの  | 0  | 2以上の衆議院名簿届出政党等の名称又は略称を記載したもの   | 131   |
| 衆議院名簿届出政党等以外の政党その他の政治団体の名称又は略称を記載したもの   | 55 | 衆議院名簿届出政党等の名称及び略称のほか、他事を記載したもの | 45    |
|   |    | 衆議院名簿届出政党等の名称又は略称を自書しないもの      | 0     |
| 衆議院名簿の届出要件に該当していなかった政党その他の政治団体又は一の選挙区において衆議院名簿を重ねて届け出ている政党その他の政治団体の名称又は略称を記載したもの                                  | 0  | 衆議院名簿届出政党等のいずれを記載したか確認し難いもの    | 0     |
|   |    | 白紙投票                           | 3,401 |
|   |    | 単に雑事を記載したもの                    | 1,648 |
| 衆議院名簿登載者の全員につき、抹消の事由が生じており又は除名、離党その他の事由により当該衆議院名簿届出政党等に所属する者でなくなった旨の届出がされている場合の当該衆議院名簿に係る政党その他の政治団体の名称又は略称を記載したもの | 0  | 単に記号、符号を記載したもの                 | 378   |
|   |    |                                |       |
|   |    | 計                              | 5,658 |

(4) 立会人に関する調（松山市（第1区）開票区）

| 開票区数 | 立会人の数 | 党派別内訳 |       |     |             |       |                          |
|------|-------|-------|-------|-----|-------------|-------|--------------------------|
|      |       | 自由民主党 | 立憲民主党 | 公明党 | れいわ<br>れ新選組 | 日本共産党 | NHKと裁判してる党<br>弁護士法72条違反で |
| 1    | 6     | 1     | 1     | 1   | 1           | 1     | 1                        |

(5) 開票開始及び終了時刻に関する調（松山市（第1区）開票区）

|        |         |
|--------|---------|
| 開票開始時刻 | 午後9時45分 |
| 開票終了時刻 | 午前1時40分 |

(6) 無効投票に関する調（松山市（第2区）開票区）

|   |   |                                |     |
|---|---|--------------------------------|-----|
| 所定の用紙を用いないもの  | 0 | 2以上の衆議院名簿届出政党等の名称又は略称を記載したもの   | 22  |
| 衆議院名簿届出政党等以外の政党その他の政治団体の名称又は略称を記載したもの   | 3 | 衆議院名簿届出政党等の名称及び略称のほか、他事を記載したもの | 7   |
|   |   | 衆議院名簿届出政党等の名称又は略称を自書しないもの      | 0   |
| 衆議院名簿の届出要件に該当していなかった政党その他の政治団体又は一の選挙区において衆議院名簿を重ねて届け出ている政党その他の政治団体の名称又は略称を記載したもの                                  | 0 | 衆議院名簿届出政党等のいずれを記載したか確認し難いもの    | 0   |
|   |   | 白紙投票                           | 294 |
|   |   | 単に雑事を記載したもの                    | 186 |
| 衆議院名簿登載者の全員につき、抹消の事由が生じており又は除名、離党その他の事由により当該衆議院名簿届出政党等に所属する者でなくなった旨の届出がされている場合の当該衆議院名簿に係る政党その他の政治団体の名称又は略称を記載したもの | 0 | 単に記号、符号を記載したもの                 | 20  |
|   |   |                                |     |
|   |   | 計                              | 532 |

(7) 立会人に関する調（松山市（第2区）開票区）

| 開票区数 | 立会人の数 | 自由民主党 | 公明党 | 日本共産党 |
|------|-------|-------|-----|-------|
| 1    | 3     | 1     | 1   | 1     |

(8) 開票開始及び終了時刻に関する調（松山市（第2区）開票区）

|        |         |
|--------|---------|
| 開票開始時刻 | 午後10時4分 |
| 開票終了時刻 | 午前0時22分 |

#### 4. 最高裁判所裁判官国民審査

##### (1) 裁判官別開票速報に関する調（松山市（第1区）開票区）

| 区 分<br>裁判官の氏名 | 罷免を可とする<br>投票の数 | 罷免を可としない<br>投票の数 | 記載を無効と<br>されたものの数 | 合 計       |
|---------------|-----------------|------------------|-------------------|-----------|
| 深 山 卓 也       | 11,651          | 182,968          | 0                 | 194,619   |
| 岡 正 晶         | 9,196           | 185,423          | 0                 | 194,619   |
| 宇 賀 克 也       | 10,910          | 183,709          | 0                 | 194,619   |
| 堺 徹           | 9,171           | 185,448          | 0                 | 194,619   |
| 林 道 晴         | 11,567          | 183,052          | 0                 | 194,619   |
| 岡 村 和 美       | 10,843          | 183,776          | 0                 | 194,619   |
| 三 浦 守         | 10,467          | 184,152          | 0                 | 194,619   |
| 草 野 耕 一       | 10,418          | 184,201          | 0                 | 194,619   |
| 渡 邊 恵理子       | 9,095           | 185,524          | 0                 | 194,619   |
| 安 浪 亮 介       | 8,730           | 185,889          | 0                 | 194,619   |
| 長 嶺 安 政       | 10,816          | 183,803          | 0                 | 194,619   |
| 計             |                 |                  |                   | 2,140,809 |

##### (2) 投票の内訳に関する調

|             |         |
|-------------|---------|
| 当日有権者数      | 385,163 |
| 投票者数        | 200,370 |
| 投票率         | 52.02%  |
| 投票総数        | 200,363 |
| 有効投票数       | 194,619 |
| 無効投票数       | 5,744   |
| 無効投票率       | 2.87%   |
| 持ち帰りと推定される票 | 7       |
| 不受理         | 0       |



(3) 無効投票に関する調 (松山市 (第1区) 開票区)

|               |       |                      |  |   |   |  |
|---------------|-------|----------------------|--|---|---|--|
| 点字投票<br>以外の投票 | 5,743 | 所定の用紙を<br>用いないもの     | ×の記号以外<br>の事項を記載<br>したもの                       |   | 審査に付される裁判官としてその氏名が<br>印刷された者が1人の場合、×の記号を<br>自ら記載したものでないもの (審査に付<br>される裁判官としてその氏名が印刷され<br>た者が2人以上の場合、そのすべてにつ<br>いて記載を無効とされたもの) |  |
|               |       | 0                    | 5,743  |   | 0   |  |
| 点字投票          | 1     | 所定の用紙<br>を用いない<br>もの | 審査に付さ<br>れる裁判官<br>の氏名のほ<br>か、他事を<br>記載したも<br>の | 審査に付さ<br>れる裁判官<br>の氏名以外<br>の事項のみ<br>を記載した<br>もの | 審査に付される<br>裁判官が1人の<br>場合、その者の<br>氏名を自書しな<br>いもの (審査に<br>付される裁判官<br>が2人以上の場<br>合、そのすべて<br>について記載を<br>無効とされたも<br>の)             | 審査に付される<br>裁判官が1人の<br>場合、審査に付<br>される裁判官の<br>何人を記載した<br>かを確認し難い<br>もの (審査に付<br>される裁判官が<br>2人以上の場合、<br>そのすべてにつ<br>いて記載を無効<br>とされたもの) |
|               |       |                      | 0  | 0   | 1   | 0  |

(4) 開票開始及び終了時刻に関する調

|        |          |
|--------|----------|
| 開票開始時刻 | 午後10時50分 |
| 開票終了時刻 | 午前2時28分  |

## (5) 裁判官別開票速報に関する調（松山市（第2区）開票区）

| 区 分<br>裁判官の氏名 | 罷免を可とする<br>投 票 の 数 | 罷免を可としない<br>投 票 の 数 | 記 載 を 無 効 と<br>さ れ た も の の 数 | 合 計     |
|---------------|--------------------|---------------------|------------------------------|---------|
| 深 山 卓 也       | 925                | 19,212              | 0                            | 20,137  |
| 岡 正 晶         | 743                | 19,394              | 0                            | 20,137  |
| 宇 賀 克 也       | 923                | 19,214              | 0                            | 20,137  |
| 堺 徹           | 748                | 19,389              | 0                            | 20,137  |
| 林 道 晴         | 921                | 19,216              | 0                            | 20,137  |
| 岡 村 和 美       | 852                | 19,285              | 0                            | 20,137  |
| 三 浦 守         | 880                | 19,257              | 0                            | 20,137  |
| 草 野 耕 一       | 857                | 19,280              | 0                            | 20,137  |
| 渡 邊 恵 理 子     | 731                | 19,406              | 0                            | 20,137  |
| 安 浪 亮 介       | 691                | 19,446              | 0                            | 20,137  |
| 長 嶺 安 政       | 833                | 19,304              | 0                            | 20,137  |
| 計             |                    |                     |                              | 221,507 |

## (6) 投票の内訳に関する調

|             |        |
|-------------|--------|
| 当日有権者数      | 41,577 |
| 投票者数        | 20,702 |
| 投票率         | 49.79% |
| 投票総数        | 20,702 |
| 有効投票数       | 20,137 |
| 無効投票数       | 565    |
| 無効投票率       | 2.73%  |
| 持ち帰りと推定される票 | 0      |
| 不受理         | 0      |

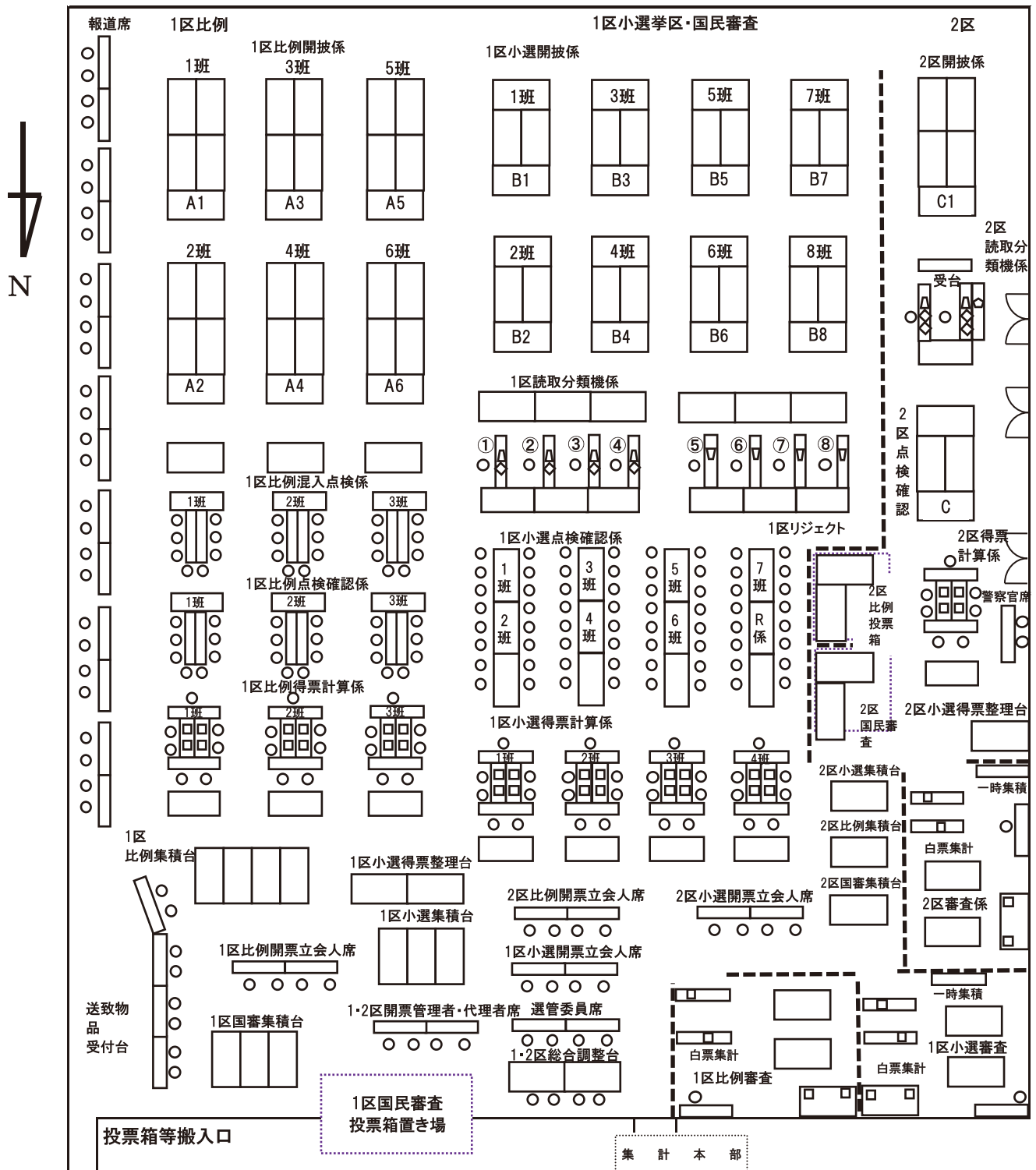
(7) 無効投票に関する調（松山市（第2区）開票区）

|               |     |                      |  |   |  |   |
|---------------|-----|----------------------|--|---|--|---|
| 点字投票<br>以外の投票 | 565 | 所定の用紙を<br>用いないもの     | ×の記号以外<br>の事項を記載<br>したもの                       |   | 審査に付される裁判官としてその氏名が<br>印刷された者が1人の場合、×の記号を<br>自ら記載したものでないもの（審査に付<br>される裁判官としてその氏名が印刷され<br>た者が2人以上の場合、そのすべてにつ<br>いて記載を無効とされたもの） |   |
|               |     | 0                    | 565  |   | 0  |   |
| 点字投票          | 0   | 所定の用紙<br>を用いない<br>もの | 審査に付さ<br>れる裁判官<br>の氏名のほ<br>か、他事を<br>記載したも<br>の | 審査に付さ<br>れる裁判官<br>の氏名以外<br>の事項のみ<br>を記載した<br>もの | 審査に付される<br>裁判官が1人の<br>場合、その者の<br>氏名を自書しな<br>いもの（審査に<br>付される裁判官<br>が2人以上の場<br>合、そのすべて<br>について記載を<br>無効とされたも<br>の）             | 審査に付される<br>裁判官が1人の<br>場合、審査に付<br>される裁判官の<br>何人を記載した<br>かを確認し難い<br>もの（審査に付<br>される裁判官が<br>2人以上の場合、<br>そのすべてにつ<br>いて記載を無効<br>とされたもの） |
|               |     | 0                    | 0  | 0   | 0  | 0   |

(8) 開票開始及び終了時刻に関する調

|        |          |
|--------|----------|
| 開票開始時刻 | 午後10時50分 |
| 開票終了時刻 | 午前0時55分  |

衆議院議員総選挙・最高裁判所裁判官国民審査開票所レイアウト



## 第4. 啓 発 関 係 資 料

## 第4 啓発関係資料

### 啓発関係資料

| 番号 | 啓発事項           | 枚数・回数等  | 期間・期日            | 啓発場所・方法   | 備考                                  |
|----|----------------|---------|------------------|---|-------------------------------------|
| 1  | 啓発物資設置         | 各1回     | 10月24日<br>10月26日 | 市有施設にて啓発物資設置<br>愛媛大学・松山大学にて啓発物資設置                                   | ・投票日の周知<br>・投票総参加の呼びかけ              |
| 2  | 防災行政無線         |         | 10月24日～10月31日    | 市内全域  | ・投票日の周知<br>・投票総参加の呼びかけ<br>・期日前投票の案内 |
| 3  | 庁内放送           |         | 10月25日～10月29日    | 市役所本庁   | ・投票日の周知<br>・投票総参加の呼びかけ<br>・期日前投票の案内 |
| 4  | ホームページ掲載       |         | 10月中             | 松山市ホームページ   | ・投票日の周知<br>・投票総参加の呼びかけ<br>・期日前投票の案内 |
| 5  | Facebookページ    |         | 随時               | Facebook ページ  | ・投票日の周知<br>・投票総参加の呼びかけ<br>・期日前投票の案内 |
| 6  | 競輪場場内放送        |         | 10月24日～10月31日    | 松山中央公園競輪場場内放送   | ・投票日の周知<br>・投票総参加の呼びかけ              |
| 7  | 庁内電光表示         |         | 10月24日～10月31日    | 本館1F市民課の電光表示板   | ・投票日の周知<br>・投票総参加の呼びかけ              |
| 8  | 災害時対応自動販売機電光掲示 | 36台     | 10月24日～10月31日    | 公民館 17台<br>公民館分館 19台<br>設置の電光表示板                                    | ・投票日の周知<br>・投票総参加の呼びかけ<br>・期日前投票の案内 |
| 9  | 民間店舗での店内放送     |         | 10月24日～10月31日    | いよてつ高島屋・(株)フジ松山三越・マックスバリュコープ愛媛等                                     | ・投票日の周知<br>・投票総参加の呼びかけ<br>・期日前投票の案内 |
| 10 | ポスター           | 210枚    | 10月24日～10月31日    | 市役所・支所・関連施設<br>210枚   | ・投票日の周知<br>・投票総参加の呼びかけ<br>・期日前投票の案内 |
| 11 | 子育て世代向けポスター    | 250枚    | 10月24日～10月31日    | 児童館8か所 8枚<br>公立幼稚園5か所 5枚<br>公立保育園・子ども園26か所 26枚<br>市役所・支所・関連施設等 211枚 | ・投票日の周知<br>・投票総参加の呼びかけ<br>・期日前投票の案内 |
| 12 | 児童施設での物資配布     | 児童館8か所外 | 10月中旬～10月31日     | 折り紙：2000個<br>マスク<br>ポケットティッシュ                                       | ・投票日の周知<br>・投票総参加の呼びかけ<br>・期日前投票の案内 |

| 番号 | 啓発事項                  | 枚数・回数等         | 期間・期日         | 啓発場所・方法                               | 備考                                  |
|----|-----------------------|----------------|---------------|---------------------------------------|-------------------------------------|
| 13 | 選挙公報                  | 1回<br>263,000部 | 10月26日～       | 各戸配布・各公共施設・<br>各大学の保管措置               | ・投票日の周知<br>・投票総参加の呼びかけ<br>・期日前投票の案内 |
| 14 | 大学内<br>スタンド           |                | 10月26日～       | 愛媛大学・松山大学                             | ・投票日の周知<br>・投票総参加の呼びかけ<br>・期日前投票の案内 |
| 15 | 主催者教育                 |                | 随時            | 依頼のあった高校等                             | ・選挙コンシェルジュ・<br>クルーと協議               |
| 16 | 松山市公式<br>アカウント<br>ライン |                | 10月24日～10月31日 | ライン・イベント                              | ・投票日の周知<br>・投票総参加の呼びかけ<br>・期日前投票の案内 |
| 17 | 立看板                   |                | 10月24日～10月30日 | 期日前投票所になっ<br>ている15支所と北条コ<br>ミュニティセンター | ・投票日の周知<br>・投票総参加の呼びかけ<br>・期日前投票の案内 |

## 第 6 . 参 考 资 料



# 衆議院議員選挙のあゆみ

## (1) 投票結果に関する調（中選挙区・小選挙区）

| 選挙別  | 執行年月日     | 当日有権者数  |         |         | 投票者数    |         |         | 棄権者数   |        |         | 投票率 (%) |       |       | 参 考                                   | 備 考                               |
|------|-----------|---------|---------|---------|---------|---------|---------|--------|--------|---------|---------|-------|-------|---------------------------------------|-----------------------------------|
|      |           | 男       | 女       | 計       | 男       | 女       | 計       | 男      | 女      | 計       | 男       | 女     | 計     |                                       |                                   |
| 第22回 | 21. 4. 10 | 26,849  | 35,442  | 62,291  | 19,544  | 21,607  | 41,151  | 7,305  | 13,835 | 21,140  | 72.79   | 60.96 | 66.06 | 県平均 71.20%<br>全国平均 72.08              |                                   |
| 第23回 | 22. 4. 25 | 34,124  | 38,273  | 72,397  | 26,168  | 24,700  | 50,868  | 7,956  | 13,573 | 21,529  | 76.69   | 64.54 | 70.26 | 〃 70.25<br>〃 67.38                    |                                   |
| 第24回 | 24. 1. 23 | 37,974  | 42,344  | 80,318  | 34,085  | 31,247  | 60,332  | 6,886  | 11,097 | 17,983  | 81.86   | 73.79 | 77.61 | 〃 76.38<br>〃 74.04                    |                                   |
| 第25回 | 27.10. 1  | 44,349  | 50,475  | 94,824  | 36,890  | 39,389  | 76,279  | 7,459  | 11,086 | 18,545  | 83.18   | 78.04 | 80.44 | 〃 79.37<br>〃 76.43                    |                                   |
| 第26回 | 28. 4. 19 | 45,736  | 51,620  | 97,356  | 34,926  | 36,484  | 71,410  | 10,810 | 15,136 | 25,946  | 76.36   | 70.68 | 73.35 | 〃 76.49<br>〃 74.22                    |                                   |
| 第27回 | 30. 2. 27 | 52,675  | 59,168  | 111,843 | 41,611  | 43,557  | 85,168  | 11,064 | 15,611 | 26,675  | 78.99   | 73.62 | 76.15 | 〃 76.76<br>〃 75.84                    | 29. 2. 1 興居島村編入<br>29.10. 1 余土村編入 |
| 第28回 | 33. 5. 22 | 60,954  | 69,659  | 130,613 | 51,210  | 57,679  | 108,889 | 9,744  | 11,980 | 21,724  | 84.01   | 82.80 | 83.37 | 〃 84.62<br>〃 76.99                    | 30. 5. 1 湯山村、伊台村<br>五明村、久米村編入     |
| 第29回 | 35.11.20  | 65,630  | 75,931  | 141,561 | 52,515  | 59,299  | 111,814 | 13,115 | 16,632 | 29,747  | 80.02   | 78.10 | 78.99 | 〃 80.65<br>〃 73.51                    | 34. 4.10 浮穴村編入                    |
| 第30回 | 38.11.21  | 76,961  | 88,522  | 165,483 | 60,406  | 68,978  | 129,384 | 16,555 | 19,544 | 36,099  | 78.49   | 77.92 | 78.19 | 〃 80.73<br>〃 71.14                    | 36.12.15 小野村編入<br>37. 4. 1 石井村編入  |
| 第31回 | 42. 1. 29 | 84,830  | 97,073  | 181,903 | 65,792  | 74,386  | 140,178 | 19,038 | 22,687 | 41,725  | 77.56   | 76.63 | 77.06 | 〃 81.78<br>〃 73.99                    |                                   |
| 第32回 | 44.12.27  | 101,215 | 113,567 | 214,782 | 77,709  | 91,940  | 169,649 | 23,506 | 21,627 | 45,133  | 76.78   | 80.96 | 78.99 | 〃 79.05<br>〃 68.51                    | 43.10.25 久谷村編入                    |
| 第33回 | 47.12.10  | 111,862 | 126,297 | 238,159 | 81,237  | 94,744  | 175,981 | 30,625 | 31,553 | 62,178  | 72.62   | 75.02 | 73.89 | 〃 79.72<br>〃 71.76                    |                                   |
| 第34回 | 51.12. 5  | 121,959 | 137,621 | 259,580 | 89,478  | 105,750 | 195,228 | 32,481 | 31,871 | 64,332  | 73.37   | 76.84 | 75.21 | 第1区 78.31%<br>県平均 82.43<br>全国平均 73.45 |                                   |
| 第35回 | 54.10. 7  | 127,582 | 144,627 | 272,209 | 66,504  | 77,088  | 143,592 | 61,078 | 67,539 | 128,617 | 52.13   | 53.30 | 52.75 | 〃 59.57<br>〃 72.35<br>〃 68.01         |                                   |
| 第36回 | 55. 6. 22 | 129,644 | 146,862 | 276,506 | 84,468  | 101,433 | 185,901 | 45,176 | 45,429 | 90,605  | 65.15   | 69.07 | 67.23 | 〃 70.85<br>〃 77.65<br>〃 74.57         | 衆参同日                              |
| 第37回 | 58.12.18  | 136,804 | 155,734 | 292,538 | 72,527  | 82,687  | 155,214 | 64,277 | 73,047 | 137,324 | 53.02   | 53.10 | 53.06 | 〃 58.65<br>〃 69.70<br>〃 67.94         |                                   |
| 第38回 | 61. 7. 6  | 142,016 | 162,319 | 304,335 | 100,081 | 121,304 | 221,385 | 41,935 | 41,015 | 82,950  | 70.47   | 74.73 | 72.74 | 〃 74.54<br>〃 75.92<br>〃 71.40         | 衆参同日                              |
| 第39回 | 2. 2. 18  | 149,420 | 171,453 | 320,873 | 112,379 | 135,602 | 247,981 | 37,041 | 35,851 | 72,892  | 75.21   | 79.09 | 77.28 | 〃 78.80<br>〃 79.24<br>〃 73.31         |                                   |
| 第40回 | 5. 7. 18  | 158,632 | 182,411 | 341,043 | 97,984  | 116,647 | 214,631 | 60,648 | 65,764 | 126,412 | 61.77   | 63.95 | 62.93 | 〃 65.47<br>〃 71.32<br>〃 67.26         |                                   |

| 選挙別  | 執行年月日    | 当日有権者数  |         |         | 投票者数    |         |         | 棄権者数    |         |         | 投票率 (%) |       |       | 参 考         | 備 考             |                |                      |
|------|----------|---------|---------|---------|---------|---------|---------|---------|---------|---------|---------|-------|-------|-------------|-----------------|----------------|----------------------|
|      |          | 男       | 女       | 計       | 男       | 女       | 計       | 男       | 女       | 計       | 男       | 女     | 計     |             |                 |                |                      |
| 第41回 | 8.10.20  | 165,970 | 190,762 | 356,732 | 92,203  | 110,769 | 202,972 | 73,767  | 79,993  | 153,760 | 55.55   | 58.07 | 56.90 | 県平均<br>全国平均 | 61.65%<br>59.65 | 小選挙区比例代表並立制導入  |                      |
| 第42回 | 12.6.25  | 172,110 | 198,063 | 370,173 | 95,465  | 112,179 | 207,644 | 76,645  | 85,884  | 162,529 | 55.47   | 56.64 | 56.09 | 〃<br>〃      | 60.93<br>62.49  |                |                      |
| 第43回 | 15.11.9  | 176,088 | 203,370 | 379,458 | 89,435  | 105,109 | 194,544 | 86,653  | 98,261  | 184,914 | 50.79   | 51.68 | 51.27 | 〃<br>〃      | 57.33<br>59.86  |                |                      |
| 第44回 | 17.9.11  | (第1区)   | 177,760 | 205,616 | 383,376 | 106,223 | 127,341 | 233,564 | 71,537  | 78,275  | 149,812 | 59.76 | 61.93 | 60.92       | 〃<br>〃          | 66.75<br>67.51 | H17.1.1 北条市・中島町編入    |
|      |          | (第2区)   | 13,479  | 15,757  | 29,236  | 8,752   | 10,390  | 19,142  | 4,727   | 5,367   | 10,094  | 64.93 | 65.94 | 65.47       |                 |                |                      |
|      |          | 松山市全体   | 191,239 | 221,373 | 412,612 | 114,975 | 137,731 | 252,706 | 76,264  | 83,642  | 159,906 | 60.12 | 62.22 | 61.25       |                 |                |                      |
| 第45回 | 21.8.30  | (第1区)   | 179,225 | 209,350 | 388,575 | 123,658 | 146,870 | 270,528 | 55,567  | 62,480  | 118,047 | 69.00 | 70.16 | 69.62       | 〃<br>〃          | 70.91<br>69.28 |                      |
|      |          | (第2区)   | 13,230  | 15,479  | 28,709  | 8,937   | 10,421  | 19,358  | 4,293   | 5,058   | 9,351   | 67.55 | 67.32 | 67.43       |                 |                |                      |
|      |          | 松山市全体   | 192,455 | 224,829 | 417,284 | 132,595 | 157,291 | 289,886 | 59,860  | 67,538  | 127,398 | 68.90 | 69.96 | 69.47       |                 |                |                      |
| 第46回 | 24.12.16 | (第1区)   | 180,396 | 211,192 | 391,588 | 104,990 | 122,371 | 227,361 | 75,406  | 88,821  | 164,227 | 58.20 | 57.94 | 58.06       | 〃<br>〃          | 59.56<br>59.32 |                      |
|      |          | (第2区)   | 12,862  | 14,955  | 27,817  | 7,553   | 8,697   | 16,250  | 5,309   | 6,258   | 11,567  | 58.72 | 58.15 | 58.42       |                 |                |                      |
|      |          | 松山市全体   | 193,258 | 226,147 | 419,405 | 112,543 | 131,068 | 243,611 | 80,715  | 95,079  | 175,794 | 58.23 | 57.96 | 58.08       |                 |                |                      |
| 第47回 | 26.12.14 | (第1区)   | 181,131 | 211,984 | 393,115 | 87,781  | 101,511 | 189,292 | 93,350  | 110,473 | 203,823 | 48.46 | 47.89 | 48.15       | 〃<br>〃          | 49.80<br>52.66 |                      |
|      |          | (第2区)   | 12,594  | 14,688  | 27,282  | 6,218   | 6,958   | 13,176  | 6,376   | 7,730   | 14,106  | 49.37 | 47.37 | 48.30       |                 |                |                      |
|      |          | 松山市全体   | 193,725 | 226,672 | 420,397 | 93,999  | 108,469 | 202,468 | 99,726  | 118,203 | 217,929 | 48.52 | 47.85 | 48.16       |                 |                |                      |
| 第48回 | 29.10.22 | (第1区)   | 178,452 | 208,431 | 386,883 | 81,833  | 96,003  | 177,836 | 96,619  | 112,428 | 209,047 | 45.86 | 46.06 | 45.97       | 〃<br>〃          | 50.74<br>53.68 | 県議補欠選挙同日<br>投票日、翌日開票 |
|      |          | (第2区)   | 20,226  | 23,181  | 43,407  | 9,697   | 10,862  | 20,559  | 10,529  | 12,319  | 22,848  | 47.94 | 46.86 | 47.36       |                 |                |                      |
|      |          | 松山市全体   | 198,678 | 231,612 | 430,290 | 91,530  | 106,865 | 198,395 | 107,148 | 124,747 | 231,895 | 46.07 | 46.14 | 46.11       |                 |                |                      |
| 第49回 | 3.10.31  | (第1区)   | 177,902 | 207,419 | 385,321 | 92,227  | 108,521 | 200,748 | 85,675  | 98,898  | 184,573 | 51.84 | 52.32 | 52.10       | 〃<br>〃          | 54.98<br>55.93 |                      |
|      |          | (第2区)   | 19,430  | 22,166  | 41,596  | 9,778   | 10,951  | 20,729  | 9,652   | 11,215  | 20,867  | 50.32 | 49.40 | 49.83       |                 |                |                      |
|      |          | 松山市全体   | 197,332 | 229,585 | 426,917 | 102,005 | 119,472 | 221,477 | 95,327  | 110,113 | 205,440 | 51.69 | 52.04 | 51.88       |                 |                |                      |

## (2) 不在者投票数に関する調（衆議中選挙区・小選挙区）

| 執行年月日        |       | 男      | 女      | 計      |
|--------------|-------|--------|--------|--------|
| 昭和21. 4. 10  |       |        |        | 178    |
| 〳 22. 4. 25  |       |        |        | 182    |
| 〳 24. 1. 23  |       |        |        | 206    |
| 〳 27. 10. 1  |       |        |        | 877    |
| 〳 28. 4. 19  |       |        |        |        |
| 〳 30. 2. 27  |       | 799    | 292    | 1,091  |
| 〳 33. 5. 22  |       | 1,191  | 499    | 1,690  |
| 〳 35. 11. 20 |       | 1,289  | 542    | 1,831  |
| 〳 38. 11. 21 |       | 1,368  | 644    | 2,012  |
| 〳 42. 1. 29  |       | 1,731  | 834    | 2,565  |
| 〳 44. 12. 27 |       | 1,835  | 1,152  | 2,987  |
| 〳 47. 12. 10 |       | 2,475  | 1,592  | 4,067  |
| 〳 51. 12. 5  |       | 3,215  | 2,427  | 5,642  |
| 〳 54. 10. 7  |       | 2,840  | 2,212  | 5,052  |
| 〳 55. 6. 22  |       | 3,327  | 2,844  | 6,171  |
| 〳 58. 12. 18 |       | 2,861  | 2,462  | 5,323  |
| 〳 61. 7. 6   |       | 11,563 | 12,015 | 23,578 |
| 平成2. 2. 18   |       | 10,410 | 10,348 | 20,758 |
| 〳 5. 7. 18   |       | 6,729  | 6,305  | 13,034 |
| 〳 8. 10. 20  |       | 5,210  | 5,211  | 10,421 |
| 〳 12. 6. 25  |       | 8,196  | 9,008  | 17,204 |
| 〳 15. 11. 9  |       | 8,899  | 10,749 | 19,648 |
| 〳 17. 9. 11  | 不在者投票 | 1,240  | 1,561  | 2,801  |
|              | 期日前投票 | 13,164 | 17,500 | 30,664 |
|              | 計     | 14,404 | 19,061 | 33,465 |
| 〳 21. 8. 30  | 不在者投票 | 1,379  | 1,731  | 3,110  |
|              | 期日前投票 | 28,671 | 40,483 | 69,154 |
|              | 計     | 30,050 | 42,214 | 72,264 |
| 〳 24. 12. 16 | 不在者投票 | 1,104  | 1,303  | 2,407  |
|              | 期日前投票 | 24,816 | 36,344 | 61,160 |
|              | 計     | 25,920 | 37,647 | 63,567 |
| 〳 26. 12. 14 | 不在者投票 | 993    | 1,211  | 2,204  |
|              | 期日前投票 | 25,139 | 37,619 | 62,758 |
|              | 計     | 26,132 | 38,830 | 64,962 |
| 〳 29. 10. 22 | 不在者投票 | 1,059  | 1,256  | 2,315  |
|              | 期日前投票 | 35,406 | 50,457 | 85,863 |
|              | 計     | 36,465 | 51,713 | 88,178 |
| 令和3. 10. 31  | 不在者投票 | 872    | 1,035  | 1,907  |
|              | 期日前投票 | 35,680 | 49,087 | 84,767 |
|              | 計     | 36,552 | 50,122 | 86,674 |

※ 空欄は資料不足

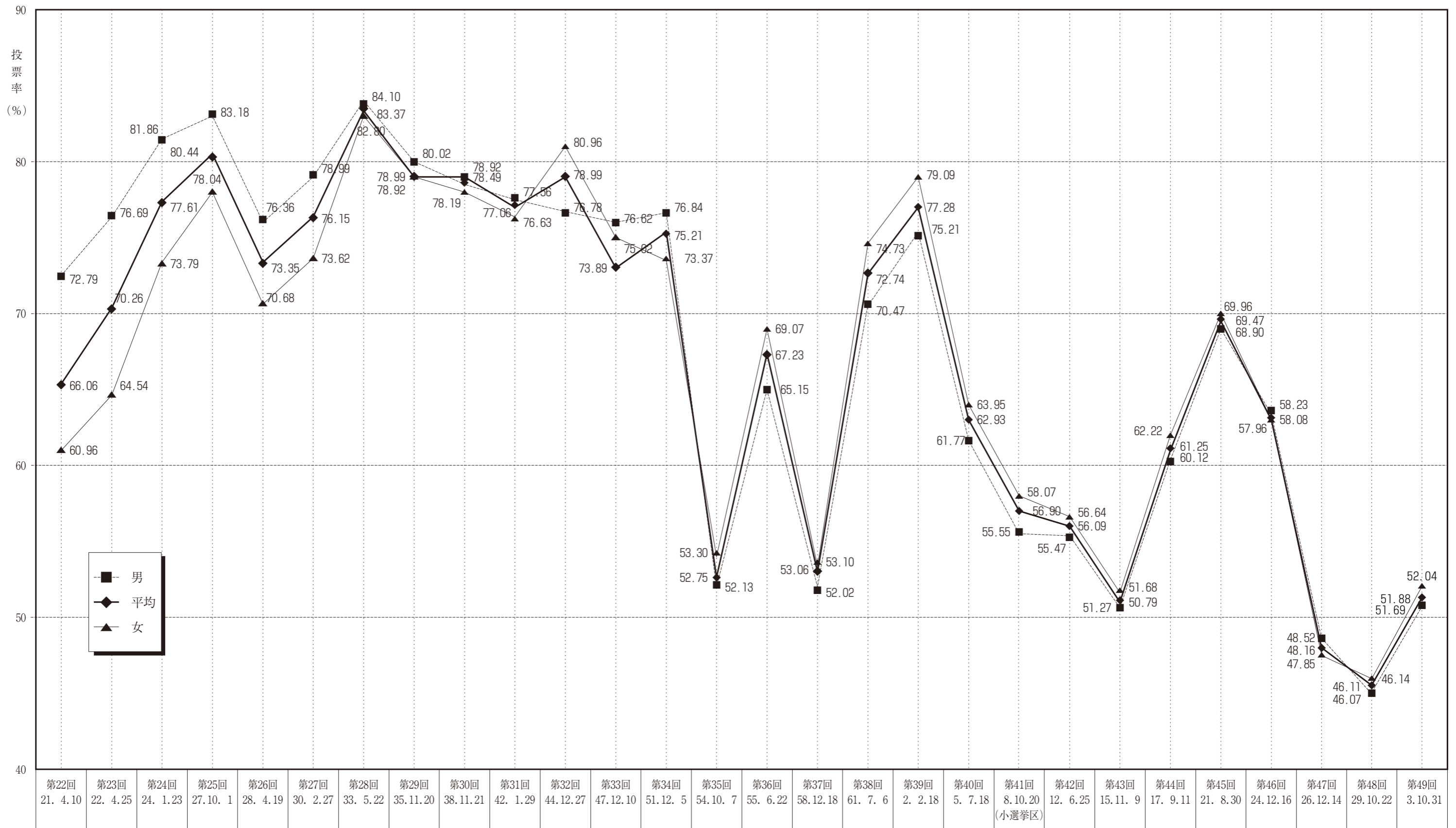
(3) 愛媛県関係候補者別得票数に関する調（小選挙区）

| 当落            | 候補者氏名                       | 性別 | 年齢 | 届出政党等 | 新前元別 | 職業                          | 得票数     | 重複         | 惜敗率(%)  |
|---------------|-----------------------------|----|----|-------|------|-----------------------------|---------|------------|---------|
| <b>愛媛県第1区</b> |                             |    |    |       |      |                             | 供託物没収点  | 19,672.400 |         |
| 落             | 友近 としろう<br>(友近 聡朗)          | 男  | 46 | 立憲民主党 | 新    | 政党役員                        | 77,091  | 重          | 64.439  |
| 当             | 塩崎 あきひさ<br>(塩崎 彰久)          | 男  | 45 | 自由民主党 | 新    | 弁護士                         | 119,633 | 重          | 100.000 |
| <b>愛媛県第2区</b> |                             |    |    |       |      |                             | 供託物没収点  | 12,673.900 |         |
| 落             | いしいともえ<br>(石井 智恵)           | 女  | 53 | 国民民主党 | 新    | 看護師                         | 2,520   | 重          | 58.357  |
| 落             | かた おか ろう<br>片 岡 朗           | 男  | 62 | 日本共産党 | 新    | 政党役員                        | 11,358  |            |         |
| 当             | むら かみ せいいちろう<br>村 上 誠一郎     | 男  | 69 | 自由民主党 | 前    | 選挙区支部長                      | 72,861  | 重          | 100.000 |
| <b>愛媛県第3区</b> |                             |    |    |       |      |                             | 供託物没収点  | 14,786.300 |         |
| 落             | しら いし よう いち<br>白 石 洋 一      | 男  | 58 | 立憲民主党 | 前    | 政党役員                        | 71,600  | 重          | 93.885  |
| 当             | い ほん たくみ<br>(井原 巧)          | 男  | 57 | 自由民主党 | 新    | 選挙区支部長                      | 76,263  | 重          | 100.000 |
| <b>愛媛県第4区</b> |                             |    |    |       |      |                             | 供託物没収点  | 14,315.300 |         |
| 当             | はせがわ<br>長谷川じゅんじ<br>(長谷川 淳二) | 男  | 53 | 自由民主党 | 新    | 選挙区支部長                      | 81,015  | 重          | 100.000 |
| 落             | にし い なお ひと<br>西 井 直 人       | 男  | 64 | 日本共産党 | 新    | 政党役員                        | 11,555  |            |         |
| 落             | さくらうち<br>桜内 ふみき<br>(桜内 文城)  | 男  | 56 | (無所属) | 元    | 公認会計士                       | 47,717  |            |         |
| 落             | まえ だ たつ お 夫<br>前 田 龍 夫      | 男  | 67 | (無所属) | 新    | 瀬戸政治経済<br>研究所所長             | 1,319   |            |         |
| 落             | ふじ しま とし ひさ 久<br>藤 島 利 久    | 男  | 59 | (無所属) | 新    | 政治団体「脱<br>原発社会を実現<br>する会」代表 | 1,547   |            |         |

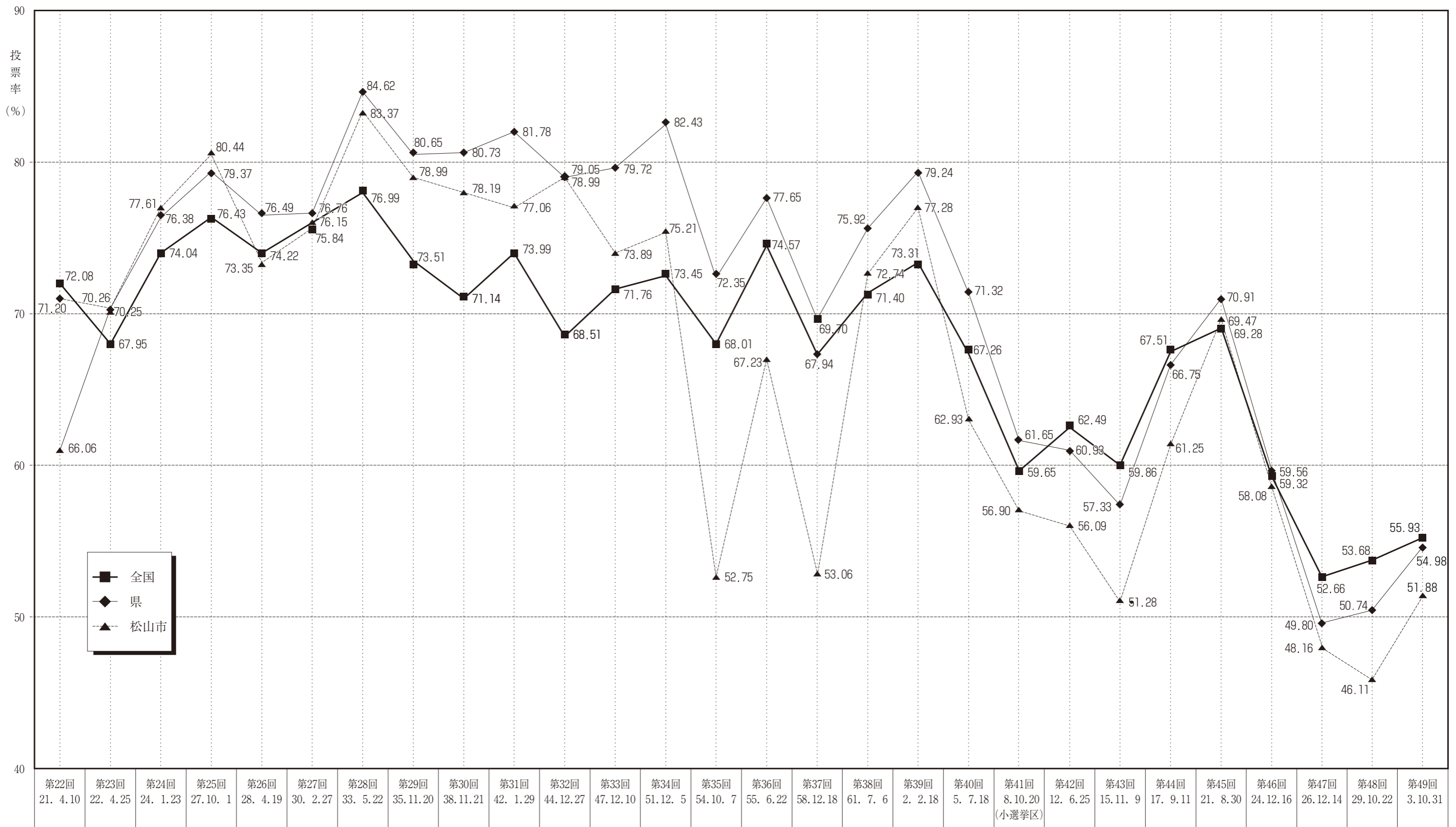
- (注) 1 「届出政党名等」欄の( )は、本人届出又は推薦届出に係る候補者の団体所属証明書を発行した政党その他の政治団体の名称等である。
- 2 「惜敗率」欄の「×」の印が付けられている候補者は、重複立候補者のうち小選挙区選出議員の選挙で供託物没収点（有効投票総数の1/10以上の得票）に達しなかった者であり、比例代表選出議員の選挙の衆議院名簿に記載されていないものとみなされる者である。
- 3 職業は投票日の前日までの届出に係るものである。

(4) 投票率に関する推移（衆議中選挙区・小選挙区）

(ア) 松山市の男女別及び平均投票率の推移



(イ) 松山市、愛媛県、全国の平均の推移



令和4年3月 印刷・製本

編集・発行 松山市選挙管理委員会  
松山市三番町6丁目6-1  
電話 (089) 948-6619