

令和5年4月9日執行
愛媛県議会議員選挙

結果しらべ

松山市選挙管理委員会

も く じ

1	愛媛県議会議員選挙主要事務日程	1
2	投票関係資料	5
(1)	候補者の届出に関する調	5
(2)	選挙事務所に関する調	6
(3)	選挙運動に関する支出金額の制限額に関する調	7
(4)	投票区の設置状況に関する調	7
(5)	投票所に使用した施設に関する調	7
(6)	投票場所に関する調	8
(7)	投票速報に関する調	9
(8)	投票区別投票結果に関する調	10
(9)	年代別投票率等に関する調	18
(10)	期日前投票に関する調	19
(ア)	日別期日前投票数	19
(イ)	時間別期日前投票数	20
(11)	不在者投票に関する調	21
(ア)	日別不在者投票数	21
(イ)	管理者別不在者投票数	21
(ウ)	事由別不在者投票数	22
(エ)	郵便による不在者投票数	22
(オ)	代理記載制度を利用した郵便による不在者投票数	22
(12)	投票区別点字投票に関する調	23
(13)	代理投票に関する調	24
(14)	不在者（期日前）投票数に関する調	25
(15)	県議会議員選挙投票結果のあゆみ	26
(16)	県議会議員選挙投票率の推移	27
(17)	公営ポスター掲示場の設置数に関する調	28
(18)	個人演説会に関する調	29
(ア)	会場数	29
(イ)	使用状況	30
(19)	投票所内氏名掲示の掲載順序に関する調	31
(20)	選挙公報に関する調	32

(2)	選挙の啓発に関する調	35
3	開票関係資料	37
(1)	候補者別得票数に関する調	37
(2)	開票立会人に関する調	38
(3)	開票速報に関する調	38
(4)	無効投票に関する調	39
(5)	党派別得票数及び得票率に関する調	39
(6)	開票所に関する調	39
(7)	県議会議員選挙開票所配置図	40
4	事務従事者関係資料	41
(1)	投票管理者及び同職務代理者に関する調	41
(2)	投票立会人に関する調	43
(3)	投票事務従事者数に関する調	45
(4)	開票管理者及び同職務代理者に関する調	48
(5)	開票事務従事者数に関する調	49
(6)	期日前投票管理者・同職務代理者及び期日前投票立会人に関する調	50

1 愛媛県議会議員選挙主要事務日程

月日	曜日	前何日	事 務	執行者	根拠法令	備 考
3.31	金	- 9	<ul style="list-style-type: none"> ・氏名等の掲示の掲載順序を定めるくじを行う場所・日時の告示 ・選挙事務所設置(異動)届の受理開始 ・公営施設使用の個人演説会開催届の受理開始 ・ポスター掲示場の設置場所の告示及び報告(県委あて) ・開票立会人の届出の受理開始 ・候補者に関する通知(投管・開管あて) ・開票の参観制限告示 ・氏名等の掲示の掲載順序を定めるくじ執行 	委員会 ♪ ♪ ♪ ♪ ♪ 開管委員会	法175③ 法130② 法163、令112 法144の2④ 公程16 法62① 令92①② 県程26 法175③	午後5:10
4.1	土	- 8	<ul style="list-style-type: none"> ・不在者投票事務の開始 ・期日前投票事務の開始 ・期日前投票所及び不在者投票記載場所における氏名等掲示開始 ・選挙人名簿の抄本の送付期限(期日前投票所の投管あて) 	委員長 委員会 ♪ ♪	法49、令第5章 法48の2、 令第4章の4 法175② 令49の7による 読替後の令28	
4.2	日	- 7	<ul style="list-style-type: none"> ・公営施設使用の個人演説会開始(2日前申込分) ・支所等期日前投票開始 	委員会 ♪	法163	
4.3	月	- 6				
4.4	火	- 5	(投票所告示期限)	委員会	法41①	
4.5	水	- 4	・郵便等による不在者投票用紙請求期限	委員長	令59の4① 特定患者等特例 法3②	
4.6	木	- 3	<ul style="list-style-type: none"> ・選挙立会人の届出受理期限 ・補充立候補届出の受理期限 ・開票立会人の届出受理期限 ・投票立会人選任通知期限(本人・投管あて) ・選挙立会人決定のくじ執行 ・選挙立会人の決定通知(本人あて) ・開票立会人決定のくじ執行 ・開票立会人の氏名及び決定等の通知(本人・開管あて) 	選挙長 ♪ 委員会 ♪ 選挙長 ♪ 委員会 ♪	法76、62① 法86の4⑤ 法62① 法38①、令27 法76、62②④ 県程28 法62②④ 令70の2① 県程19	午後5:20 午後5:10

月日	曜日	前何日	事 務	執行者	根拠法令	備 考
4.7	金	-2	<ul style="list-style-type: none"> 各投票所へ投票箱等の送付 選挙公報の配布期限（各世帯宛） 	委員会 〃	県条例5	
4.8	土	-1	<ul style="list-style-type: none"> 選挙当日の選挙事務所の制限に係る調査 投票所準備完了 期日前投票最終日 不在者投票最終日 期日前投票の投票箱（封印した鍵を含む。）、投票録及び選挙人名簿（又は抄本）の送致（市町委あて） 	県 委 市 委 委員会 〃 委員長 投 管	法132、134① 令32、県程10 法48の2 法49、令第5章 法48の2⑤による 読替後の法55、 令49の11	
4.9	日	0	<ul style="list-style-type: none"> 投票記載所の氏名掲示 選挙人名簿（又は抄本）の送付期限（投管あて） 投票・開票 投票箱（封印した鍵を含む。）、投票録及び選挙人名簿（又は抄本）の送致（開管あて） 	委員会 〃 投 管 開 管 投 管 委員会	法175① 令28 法55、令43 法48の2⑤による 読替後の法55、 令49の11	投票所を開く時刻までに
4.10	月	1	<ul style="list-style-type: none"> 投票点検結果報告（選挙長あて） 	開 管	法66③ 県程25	
4.11	火	2	<ul style="list-style-type: none"> 選挙会 	選挙長	法80	告示
4.12	水	3	<ul style="list-style-type: none"> 当選人の報告（県委あて） 	選挙長	法101の3①	
4.13	木	4	<ul style="list-style-type: none"> 当選の告知及び告示 当選証書の付与 	県 委 〃 (地方書記長)	法101の3② 法105	

2 投票關係資料

2 投票関係資料

(1) 候補者の届出に関する調

届出番号	届出年月日	届出の別	候補者氏名	本籍	住所	年齢	党派	職業
							一のウェブサイト等のアドレス	
1	令和5年3月31日	本人	かいのうじゅんのすけ かいのう潤之介	愛媛県	愛媛県松山市	60	自由民主党	愛媛県議会議員 http://www.j-kainou.jp
2	〃	〃	のりまつさちこ のりまつ幸子	〃	〃	48	公明党	団体役員 https://www.komei.or.jp/km/ehime-norimatsu-sachiko
3	〃	〃	かわもとけんた 川本ケンタ	〃	〃	41	自由民主党	愛媛県議会議員 https://www.kawamoto-kenta.com
4	〃	〃	たけいたかこ 武井たか子	〃	〃	62	無所属	愛媛県議会議員 http://home.e-catv.ne.jp/ikiiki/
5	〃	〃	ひがきりょうた ひがき良太	〃	〃	32	立憲民主党	無職 https://higakiryota.net
6	〃	〃	きくちのぶひで きくち伸英	〃	〃	58	無所属	愛媛県議会議員 https://www.kikuchinobuhide.com
7	〃	〃	なかのたいせい 中野たいせい	鹿児島県	〃	40	無所属	株式会社KIRI 代表取締役 https://taiseinakano.com
8	〃	〃	にしはらしんぺい 西原しんぺい	愛媛県	〃	74	無所属	愛媛県議会議員
9	〃	〃	ぼうしだいすけ 帽子子大輔	〃	〃	46	自由民主党	山の手リゾート株式会社 代表取締役 https://www.boshi-daisuke.com/
10	〃	〃	おかだのりひと 岡田のりひと	〃	〃	42	無所属	無職 https://okadanorihito.net
11	〃	〃	きむらほまれ きむらほま	〃	〃	59	公明党	政党役員 http://www.homasan.jp/
12	〃	〃	みやけひろまさ 三宅浩正	〃	〃	57	自由民主党	株式会社三宅工房顧問 https://www.miyake-h.jp/
13	〃	〃	やまさきひろやす 山崎ひろやす	〃	愛媛県上浮穴郡久万高原町	59	自由民主党	株式会社ライフインクス 代表取締役 https://www.yamasakihiroyasu-ehime.com/
14	〃	〃	あさぬまかずこ あさぬま和子	〃	愛媛県松山市	57	参政党	愛媛県議会議員 https://youtube.com/@asanumakazuko77toto
15	〃	〃	よこたひろゆき 横田弘之	〃	〃	84	無所属	愛媛県議会議員
16	〃	〃	ささおかひろゆき ささおか博之	〃	〃	67	公明党	愛媛県議会議員 https://www.sasaokahiroyuki.com
17	〃	〃	あさおかしま あさおか志麻	〃	〃	48	国民民主党	学習塾経営 https://sb-mirailabo.net
18	〃	〃	いのうえやすひろ 井上やすひろ	〃	〃	55	無所属	一般社団法人東京損害保険代理業協会 理事・中央支部長 https://twitter.com/inoueyasu1967
19	〃	〃	まつおかずひさ 松尾かずひさ	〃	〃	49	自由民主党	愛媛県議会議員 https://matsuo-ehime.com
20	〃	〃	くにもとたけひろ 国本健広	岡山県	〃	42	日本維新の会	愛媛大学職員 https://www.takehiro-kunimoto.com/
21	〃	〃	たなかかつひこ 田中かつひこ	愛媛県	〃	55	日本共産党	愛媛県議会議員 http://jcp-ehime.jp
22	〃	〃	しながわまゆみ 品川まゆみ	〃	〃	62	無所属	有限会社白久パート店員

(2) 選挙事務所に関する調

届出番号	候補者氏名	選挙事務所の所在地	設置年月日
1	かいのう 潤之介	愛媛県松山市空港通6丁目17番1号	令和5年3月31日
2	のりまつ 幸子	愛媛県松山市若葉町8番35号 プレントイーマンション若葉1階東号室	〃
3	川本 ケンタ	愛媛県松山市南高井町788番地2	〃
4	武井 たか子	愛媛県松山市衣山2丁目4番47号	〃
5	ひがき 良太	愛媛県松山市大手町1丁目1番地5	〃
6	きくち 伸英	愛媛県松山市和泉南6丁目2番27号 フォーブル山田1F	〃
7	中野 たいせい	愛媛県松山市東石井2丁目22番24号	〃
8	西原 しんぺい	愛媛県松山市河野中須賀285番地15	〃
9	帽子 大輔	愛媛県松山市道後鷺谷町1番13号 道後山の手ホテル4F	〃
10	岡田 のりひと	愛媛県松山市平和通2丁目3番地9	〃
11	木村 ほまれ	愛媛県松山市南江戸2丁目11番26号	〃
12	三宅 浩正	愛媛県松山市本町5丁目2番地20	〃
13	山崎 ひろやす	愛媛県上浮穴郡久万高原町久万203番地1 新・笛ヶ滝ビル1F	〃
14	あさぬま 和子	愛媛県松山市東野1丁目5番18号	〃
15	横田 弘之	愛媛県松山市土居田町500番地	〃
16	ささおか 博之	愛媛県松山市中村2丁目1番24号 シャル工房ビル2F	〃
17	あさおか 志麻	愛媛県松山市味酒町3丁目9番地	〃
18	井上 やすひろ	愛媛県松山市南久米町406番地6	〃
19	松尾 かずひさ	愛媛県松山市南久米町548番地	〃
20	国本 健広	愛媛県松山市祝谷2丁目12番35号 クラールヒル102号	〃
21	田中 かつひこ	愛媛県松山市立花1丁目3番44号	〃
22	品川 まゆみ	愛媛県松山市福角町甲1688番地1	〃

(3) 選挙運動に関する支出金額の制限額に関する調（法定選挙運動費用）

6, 138, 800円

(4) 投票区の設置状況に関する調

有権者数	1,000 以下	1,001 ～ 2,000	2,001 ～ 3,000	3,001 ～ 4,000	4,001 ～ 5,000	5,001 ～ 6,000	6,001 ～ 7,000	7,001 ～ 8,000	8,001 ～ 9,000	9,001 以上	計
設置数	27	11	4	7	13	3	9	5	4	16	99

(5) 投票所に使用した施設に関する調

区 分	市 役 所 支 所	学 校	公 民 館 集 会 所	農 協・漁 協 事 務 所 又 は 事 業 所	幼 稚 園 保 育 園	そ の 他	計
投票所数	4	47	41	1	1	5	99
借上料を 要した 投票所数	0	1 (私立のみ)	21	0	1 (私立のみ)	3 (男女共同参画 センター・慈恵会 ・松山観光港)	26

(6) 投票場所に関する調

番号	投票区名	投票場所名	番号	投票区名	投票場所名
1	番町	松山市立番町小学校	52	東大栗	東大栗公民館
2	八坂	松山市立八坂小学校	53	三津浜	松山市立三津浜小学校
3	素鷺第一	松山市立素鷺小学校	54	宮前	松山市立宮前小学校
4	素鷺第二	素鷺公民館	55	新浜	松山市立高浜小学校
5	素鷺第三	松山市立拓南中学校	56	高浜	松山観光港
6	東雲第一	愛媛県立松山商業高等学校	57	由良	由良公民館
7	東雲第二	松山市立東雲小学校	58	泊	旧松山市立泊小学校
8	清水第一	松山市立清水小学校	59	鷺ヶ巣	松山市農協興居島支所鷺ヶ巣店舗
9	清水第二	松山市立勝山中学校	60	門田	門田水防倉庫(集会所)
10	清水第三	愛媛県男女共同参画センター	61	久米第三	松山市立北久米小学校
11	味酒第一	松山市立味酒小学校	62	石井第四	松山市立石井北小学校
13	味酒第三	味酒公民館	63	椿第二	松山市立椿中学校
14	新玉	松山市立新玉小学校	64	さくら	松山市立さくら小学校
15	雄郡第一	愛媛県立松山工業高等学校	65	姫山	松山市立姫山小学校
16	雄郡第二	松山市立雄郡小学校	66	小野第二	松山市立小野中学校
17	雄郡第三	松山市立双葉小学校	67	湯山第三	湯の山コミュニティホール
18	たちばな	松山市立たちばな小学校	68	城西	松山市立城西中学校
19	五明	五明公民館	69	伊台第二	白水台集会所
20	伊台第一	松山市役所伊台支所	70	窪田	松山市立窪田小学校
21	湯山第一	松山市立湯山中学校	71	味生第三	松山市立味生第二小学校
22	湯山第二	松山市立日浦中学校	101	北条第一	北条コミュニティセンター
23	道後第一	松山市立道後中学校	102	北条第二	辻町集会所
24	道後第二	松山市役所道後支所	103	北条第三	土手内集会所
25	道後第三	松山市立湯築小学校	104	北条第四	難波地域活性化センター
26	桑原第一	松山市立桑原小学校	105	北条第五	大浦集会所
27	桑原第二	愛媛慈恵会	106	北条第六	正岡公民館
28	桑原第三	松山市畑寺福祉センター	107	北条第七	高田集会所
29	久米第一	久米公民館	108	北条第八	浅海公民館
30	久米第二	松山市立久米小学校	109	北条第九	萩原集会所
31	小野第一	松山市立小野小学校	110	北条第十	立岩公民館
32	久谷第一	松山市役所久谷支所	111	北条第十一	才之原集会所
33	久谷第二	松山市坂本基幹集落センター	112	北条第十二	小山田公民館
34	久谷第三	窪野集会所	113	北条第十三	儀式集会所
35	久谷第四	つづら川集会所	114	北条第十四	河野公民館
36	浮穴	松山市立浮穴小学校	115	北条第十五	柳原集会所
37	石井第一	松山市立石井小学校	116	北条第十六	中須賀集会所
38	石井第二	松山市立南中学校	117	北条第十七	善心寺集会所
39	石井第三	松山市立石井東小学校	118	北条第十八	粟井公民館
40	椿第一	松山市立椿小学校	119	北条第十九	市営鹿峰団地集会所
41	余土	松山市立余土小学校	120	北条第二十	小川集会所
42	垣生	松山市立垣生小学校	121	北条第二十一	光洋台集会所
43	生石第一	松山市立生石小学校	122	北条第二十二	西谷集会所
44	生石第二	学校法人挿桃学園桃山幼稚園	123	北条第二十三	客集会所
45	味生第一	松山市立味生小学校	201	中島第一	松山市役所中島支所
46	味生第二	新田高等学校	202	中島第二	元怒和集会所
47	久枝第一	松山市立久枝小学校	203	中島第三	津和地多目的集会施設
48	久枝第二	松山市中央市場(花き部卸売棟)	204	中島第四	二神集会所
49	和気	松山市立和気小学校	205	中島第五	睦月集会所
50	潮見	松山市立潮見小学校	206	中島第六	野忽那集会所
51	堀江	松山市立堀江小学校			

※ 整理番号12番 味酒第二は欠番

(7) 投票速報に関する調

有権者数 区 分 時 間	男 192,764		女 225,267		計 418,031	
	投票者数 (人)	投票率 (%)	投票者数 (人)	投票率 (%)	投票者数 (人)	投票率 (%)
8:00 現在	1,807	0.94	1,117	0.50	2,924	0.70
9:00 現在	4,708	2.44	3,436	1.53	8,144	1.95
10:00 現在	9,135	4.74	7,938	3.52	17,073	4.08
11:00 現在	14,343	7.44	13,585	6.03	27,928	6.68
12:00 現在	18,704	9.70	18,655	8.28	37,359	8.94
13:00 現在	21,854	11.34	21,959	9.75	43,813	10.48
14:00 現在	25,167	13.06	25,769	11.44	50,936	12.18
15:00 現在	28,311	14.69	29,219	12.97	57,530	13.76
16:00 現在	31,078	16.12	32,562	14.45	63,640	15.22
17:00 現在	33,974	17.62	35,917	15.94	69,891	16.72
18:00 現在	36,834	19.11	39,095	17.35	75,929	18.16
19:00 現在	39,466	20.47	41,934	18.62	81,400	19.47
20:00 最終	66,442	34.47	78,769	34.97	145,211	34.74

(8) 投票区別投票結果に関する調

番号	投票区名	当日有権者数			投票所投票者数			期日前投票	
		男	女	計	男	女	計	男	女
1	番町	1,286	1,725	3,011	241	269	510	238	392
2	八坂	1,878	2,377	4,255	401	463	864	249	385
3	素鷺第一	1,732	2,115	3,847	401	460	861	107	173
4	素鷺第二	2,853	3,346	6,199	477	552	1,029	294	401
5	素鷺第三	2,826	3,346	6,172	574	624	1,198	203	329
6	東雲第一	1,380	1,727	3,107	295	368	663	137	193
7	東雲第二	1,896	2,404	4,300	391	405	796	306	441
8	清水第一	2,117	2,049	4,166	411	423	834	231	316
9	清水第二	1,296	1,655	2,951	301	306	607	149	275
10	清水第三	3,230	3,661	6,891	676	730	1,406	396	578
11	味酒第一	5,984	7,170	13,154	1,079	1,056	2,135	1,039	1,612
13	味酒第三	1,839	2,322	4,161	438	489	927	217	396
14	新玉	1,684	2,360	4,044	274	313	587	356	554
15	雄郡第一	1,405	1,853	3,258	318	406	724	161	248
16	雄郡第二	2,989	3,758	6,747	592	646	1,238	341	532
17	雄郡第三	4,859	5,613	10,472	1,044	1,165	2,209	442	699
18	たちばな	3,953	4,599	8,552	886	897	1,783	381	604
19	五明	180	213	393	47	54	101	33	40
20	伊台第一	1,784	2,034	3,818	389	387	776	259	320
21	湯山第一	1,911	2,347	4,258	434	504	938	198	290
22	湯山第二	108	130	238	28	33	61	20	22
23	道後第一	3,722	4,545	8,267	851	903	1,754	523	695
24	道後第二	1,830	2,442	4,272	418	471	889	314	475
25	道後第三	2,794	3,275	6,069	654	704	1,358	330	510
26	桑原第一	4,784	5,592	10,376	1,198	1,333	2,531	470	574
27	桑原第二	2,844	3,432	6,276	597	707	1,304	247	372
28	桑原第三	2,003	2,385	4,388	476	549	1,025	180	238
29	久米第一	4,245	5,043	9,288	887	923	1,810	633	793
30	久米第二	2,083	2,417	4,500	425	468	893	221	303
31	小野第一	3,100	3,499	6,599	744	748	1,492	503	610
32	久谷第一	3,214	3,535	6,749	658	691	1,349	493	543
33	久谷第二	537	597	1,134	128	142	270	77	108
34	久谷第三	124	136	260	44	39	83	31	39
35	久谷第四	18	14	32	6	3	9	4	4
36	浮穴	3,577	4,135	7,712	847	930	1,777	553	738

* 味酒第二は欠番

者数	不在者投票者数			投票者総数			投票率		
	計	男	女	計	男	女	計	男	女
630	3	6	9	482	667	1,149	37.48	38.67	38.16
634	1	6	7	651	854	1,505	34.66	35.93	35.37
280	3	8	11	511	641	1,152	29.50	30.31	29.95
695	3	10	13	774	963	1,737	27.13	28.78	28.02
532	7	7	14	784	960	1,744	27.74	28.69	28.26
330	3	2	5	435	563	998	31.52	32.60	32.12
747	2	5	7	699	851	1,550	36.87	35.40	36.05
547	10	9	19	652	748	1,400	30.80	36.51	33.61
424	2	6	8	452	587	1,039	34.88	35.47	35.21
974	5	12	17	1,077	1,320	2,397	33.34	36.06	34.78
2,651	13	20	33	2,131	2,688	4,819	35.61	37.49	36.64
613	2	6	8	657	891	1,548	35.73	38.37	37.20
910	3	6	9	633	873	1,506	37.59	36.99	37.24
409	6	9	15	485	663	1,148	34.52	35.78	35.24
873	5	15	20	938	1,193	2,131	31.38	31.75	31.58
1,141	4	20	24	1,490	1,884	3,374	30.66	33.56	32.22
985	2	6	8	1,269	1,507	2,776	32.10	32.77	32.46
73	1	13	14	81	107	188	45.00	50.23	47.84
579	28	26	54	676	733	1,409	37.89	36.04	36.90
488	7	23	30	639	817	1,456	33.44	34.81	34.19
42	1	4	5	49	59	108	45.37	45.38	45.38
1,218	2	14	16	1,376	1,612	2,988	36.97	35.47	36.14
789	5	10	15	737	956	1,693	40.27	39.15	39.63
840	35	47	82	1,019	1,261	2,280	36.47	38.50	37.57
1,044	5	16	21	1,673	1,923	3,596	34.97	34.39	34.66
619	5	9	14	849	1,088	1,937	29.85	31.70	30.86
418	7	8	15	663	795	1,458	33.10	33.33	33.23
1,426	11	8	19	1,531	1,724	3,255	36.07	34.19	35.05
524	11	9	20	657	780	1,437	31.54	32.27	31.93
1,113	10	21	31	1,257	1,379	2,636	40.55	39.41	39.95
1,036	69	69	138	1,220	1,303	2,523	37.96	36.86	37.38
185	0	1	1	205	251	456	38.18	42.04	40.21
70	1	0	1	76	78	154	61.29	57.35	59.23
8	0	0	0	10	7	17	55.56	50.00	53.13
1,291	6	9	15	1,406	1,677	3,083	39.31	40.56	39.98

番号	投票区名	当日有権者数			投票所投票者数			期日前投票	
		男	女	計	男	女	計	男	女
37	石井第一	2,768	3,362	6,130	548	596	1,144	357	507
38	石井第二	3,386	3,874	7,260	706	739	1,445	444	606
39	石井第三	5,281	6,051	11,332	1,230	1,297	2,527	604	762
40	椿第一	3,703	4,331	8,034	773	865	1,638	438	548
41	余土	4,390	5,057	9,447	978	1,064	2,042	409	524
42	垣生	4,557	4,940	9,497	929	897	1,826	516	734
43	生石第一	4,359	4,908	9,267	990	1,073	2,063	379	573
44	生石第二	1,874	1,988	3,862	464	446	910	191	254
45	味生第一	4,490	5,082	9,572	840	829	1,669	681	959
46	味生第二	2,549	2,975	5,524	496	558	1,054	331	463
47	久枝第一	4,313	4,930	9,243	974	985	1,959	514	717
48	久枝第二	3,440	3,792	7,232	759	788	1,547	335	438
49	和気	4,550	5,398	9,948	851	887	1,738	644	884
50	潮見	3,893	4,383	8,276	863	919	1,782	365	518
51	堀江	4,397	4,915	9,312	783	782	1,565	578	761
52	東大栗	74	97	171	32	28	60	15	21
53	三津浜	1,826	2,229	4,055	355	367	722	299	415
54	宮前	5,527	6,590	12,117	977	1,007	1,984	804	1,084
55	新浜	1,964	2,362	4,326	322	304	626	366	543
56	高浜	757	910	1,667	169	174	343	88	119
57	由良	134	172	306	33	32	65	41	63
58	泊	144	186	330	50	68	118	17	36
59	鷺ヶ巣	64	76	140	26	26	52	17	26
60	門田	80	99	179	40	32	72	11	28
61	久米第三	3,373	3,880	7,253	754	822	1,576	363	487
62	石井第四	4,891	5,701	10,592	1,014	1,039	2,053	495	609
63	椿第二	2,301	2,730	5,031	504	573	1,077	192	285
64	さくら	4,288	5,025	9,313	1,052	1,202	2,254	394	572
65	姫山	2,410	2,768	5,178	545	579	1,124	253	343
66	小野第二	3,119	3,549	6,668	709	718	1,427	582	757
67	湯山第三	1,237	1,356	2,593	409	438	847	84	94
68	城西	4,299	4,811	9,110	937	966	1,903	472	646
69	伊台第二	588	663	1,251	151	153	304	82	102
70	窪田	2,206	2,644	4,850	582	667	1,249	246	333
71	味生第三	2,070	2,324	4,394	315	280	595	326	436
	旧松山市計	181,367	212,009	393,376	38,790	41,361	80,151	22,269	31,049

者数	不在者投票者数			投票者総数			投票率		
	計	男	女	計	男	女	計	男	女
864	15	20	35	920	1,123	2,043	33.24	33.40	33.33
1,050	11	6	17	1,161	1,351	2,512	34.29	34.87	34.60
1,366	9	11	20	1,843	2,070	3,913	34.90	34.21	34.53
986	8	9	17	1,219	1,422	2,641	32.92	32.83	32.87
933	11	24	35	1,398	1,612	3,010	31.85	31.88	31.86
1,250	6	10	16	1,451	1,641	3,092	31.84	33.22	32.56
952	12	14	26	1,381	1,660	3,041	31.68	33.82	32.82
445	1	5	6	656	705	1,361	35.01	35.46	35.24
1,640	9	14	23	1,530	1,802	3,332	34.08	35.46	34.81
794	3	3	6	830	1,024	1,854	32.56	34.42	33.56
1,231	4	7	11	1,492	1,709	3,201	34.59	34.67	34.63
773	9	8	17	1,103	1,234	2,337	32.06	32.54	32.31
1,528	19	23	42	1,514	1,794	3,308	33.27	33.23	33.25
883	14	21	35	1,242	1,458	2,700	31.90	33.26	32.62
1,339	14	25	39	1,375	1,568	2,943	31.27	31.90	31.60
36	0	1	1	47	50	97	63.51	51.55	56.73
714	5	3	8	659	785	1,444	36.09	35.22	35.61
1,888	14	22	36	1,795	2,113	3,908	32.48	32.06	32.25
909	4	2	6	692	849	1,541	35.23	35.94	35.62
207	4	2	6	261	295	556	34.48	32.42	33.35
104	0	1	1	74	96	170	55.22	55.81	55.56
53	1	4	5	68	108	176	47.22	58.06	53.33
43	0	2	2	43	54	97	67.19	71.05	69.29
39	0	0	0	51	60	111	63.75	60.61	62.01
850	3	6	9	1,120	1,315	2,435	33.20	33.89	33.57
1,104	16	25	41	1,525	1,673	3,198	31.18	29.35	30.19
477	4	3	7	700	861	1,561	30.42	31.54	31.03
966	6	14	20	1,452	1,788	3,240	33.86	35.58	34.79
596	5	8	13	803	930	1,733	33.32	33.60	33.47
1,339	4	6	10	1,295	1,481	2,776	41.52	41.73	41.63
178	3	9	12	496	541	1,037	40.10	39.90	39.99
1,118	22	17	39	1,431	1,629	3,060	33.29	33.86	33.59
184	1	2	3	234	257	491	39.80	38.76	39.25
579	3	8	11	831	1,008	1,839	37.67	38.12	37.92
762	5	5	10	646	721	1,367	31.21	31.02	31.11
53,318	523	780	1,303	61,582	73,190	134,772	33.95	34.52	34.26

番号	投票区名	当日有権者数			投票所投票者数			期日前投票	
		男	女	計	男	女	計	男	女
101	北条第一	905	1,053	1,958	220	199	419	148	193
102	北条第二	986	1,161	2,147	199	194	393	199	277
103	北条第三	1,101	1,252	2,353	158	141	299	238	297
104	北条第四	653	749	1,402	150	122	272	93	133
105	北条第五	84	97	181	34	34	68	13	15
106	北条第六	674	750	1,424	151	122	273	123	152
107	北条第七	122	155	277	39	38	77	32	48
108	北条第八	404	458	862	116	103	219	48	68
109	北条第九	38	42	80	16	16	32	11	17
110	北条第十	97	124	221	32	35	67	17	26
111	北条第十一	106	104	210	30	23	53	22	26
112	北条第十二	46	59	105	17	12	29	11	14
113	北条第十三	76	98	174	22	17	39	14	21
114	北条第十四	623	698	1,321	186	185	371	73	98
115	北条第十五	589	661	1,250	161	168	329	86	122
116	北条第十六	557	686	1,243	137	171	308	63	117
117	北条第十七	309	344	653	81	72	153	57	77
118	北条第十八	875	1,002	1,877	224	232	456	81	123
119	北条第十九	802	993	1,795	192	255	447	142	183
120	北条第二十	462	513	975	117	93	210	90	123
121	北条第二十一	327	370	697	69	81	150	68	71
122	北条第二十二	149	172	321	51	39	90	32	41
123	北条第二十三	68	72	140	14	12	26	14	20
旧北条市計		10,053	11,613	21,666	2,416	2,364	4,780	1,675	2,262

者数	不在者投票者数			投票者総数			投票率		
	計	男	女	計	男	女	計	男	女
341	3	2	5	371	394	765	40.99	37.42	39.07
476	3	2	5	401	473	874	40.67	40.74	40.71
535	2	4	6	398	442	840	36.15	35.30	35.70
226	0	1	1	243	256	499	37.21	34.18	35.59
28	1	1	2	48	50	98	57.14	51.55	54.14
275	3	1	4	277	275	552	41.10	36.67	38.76
80	2	0	2	73	86	159	59.84	55.48	57.40
116	0	0	0	164	171	335	40.59	37.34	38.86
28	0	0	0	27	33	60	71.05	78.57	75.00
43	0	0	0	49	61	110	50.52	49.19	49.77
48	0	1	1	52	50	102	49.06	48.08	48.57
25	0	0	0	28	26	54	60.87	44.07	51.43
35	1	0	1	37	38	75	48.68	38.78	43.10
171	2	3	5	261	286	547	41.89	40.97	41.41
208	0	2	2	247	292	539	41.94	44.18	43.12
180	3	1	4	203	289	492	36.45	42.13	39.58
134	1	2	3	139	151	290	44.98	43.90	44.41
204	6	6	12	311	361	672	35.54	36.03	35.80
325	1	1	2	335	439	774	41.77	44.21	43.12
213	0	3	3	207	219	426	44.81	42.69	43.69
139	0	3	3	137	155	292	41.90	41.89	41.89
73	0	0	0	83	80	163	55.70	46.51	50.78
34	0	1	1	28	33	61	41.18	45.83	43.57
3,937	28	34	62	4,119	4,660	8,779	40.97	40.13	40.52

番号	投票区名	当日有権者数			投票所投票者数			期日前投票	
		男	女	計	男	女	計	男	女
201	中島第一	942	1,166	2,108	122	142	264	379	473
202	中島第二	133	155	288	51	61	112	32	26
203	中島第三	110	132	242	55	77	132	9	10
204	中島第四	40	43	83	21	26	47	5	3
205	中島第五	79	106	185	36	55	91	7	5
206	中島第六	40	43	83	12	16	28	9	9
旧中島町計		1,344	1,645	2,989	297	377	674	441	526

合計(松山市全体)	192,764	225,267	418,031	41,503	44,102	85,605	24,385	33,837
-----------	---------	---------	---------	--------	--------	--------	--------	--------

者数	不在者投票者数			投票者総数			投票率		
	計	男	女	計	男	女	計	男	女
852	3	13	16	504	628	1,132	53.50	53.86	53.70
58	0	0	0	83	87	170	62.41	56.13	59.03
19	0	2	2	64	89	153	58.18	67.42	63.22
8	0	0	0	26	29	55	65.00	67.44	66.27
12	0	1	1	43	61	104	54.43	57.55	56.22
18	0	0	0	21	25	46	52.50	58.14	55.42
967	3	16	19	741	919	1,660	55.13	55.87	55.54

58,222	554	830	1,384	66,442	78,769	145,211	34.47	34.97	34.74
--------	-----	-----	-------	--------	--------	---------	-------	-------	-------

(9) 年代別投票率等に関する調

(ア) 年代別投票率

年代別	有権者数(人)			投票者数(人)			投票率(%)		
	男	女	計	男	女	計	男	女	計
18～19歳	4,390	4,460	8,850	722	974	1,696	16.45	21.84	19.16
20～24歳	10,868	10,786	21,654	1,686	1,975	3,661	15.51	18.31	16.91
25～29歳	10,687	11,059	21,746	2,099	2,429	4,528	19.64	21.96	20.82
30～34歳	11,717	12,296	24,013	2,858	3,274	6,132	24.39	26.63	25.54
35～39歳	13,587	14,332	27,919	3,514	3,930	7,444	25.86	27.42	26.66
40～44歳	15,544	16,331	31,875	4,651	4,967	9,618	29.92	30.41	30.17
45～49歳	18,302	19,300	37,602	5,840	6,354	12,194	31.91	32.92	32.43
50～54歳	18,068	19,280	37,348	6,207	6,978	13,185	34.35	36.19	35.30
55～59歳	14,923	16,980	31,903	5,810	6,755	12,565	38.93	39.78	39.39
60～64歳	14,466	16,446	30,912	6,145	7,083	13,228	42.48	43.07	42.79
65～69歳	14,446	16,415	30,861	6,384	7,305	13,689	44.19	44.50	44.36
70～74歳	16,962	20,112	37,074	7,904	9,457	17,361	46.60	47.02	46.83
75～79歳	12,302	16,029	28,331	5,948	7,651	13,599	48.35	47.73	48.00
80歳以上	16,502	31,441	47,943	6,674	9,637	16,311	40.44	30.65	34.02
計	192,764	225,267	418,031	66,442	78,769	145,211	34.47	34.97	34.74

(イ) 18歳・19歳の投票率

年齢	有権者数(人)			投票者数(人)			投票率(%)		
	男	女	計	男	女	計	男	女	計
18歳	2,040	2,115	4,155	378	526	904	18.53	27.87	21.76
19歳	2,350	2,345	4,695	344	448	792	14.64	19.10	16.87
計	4,390	4,460	8,850	722	974	1,696	16.45	21.84	19.16

(ウ) 18歳のうちH17. 4. 2～H17. 4. 10生まれ(高校3年生年代)の投票率

有権者数(人)	投票者数(人)	投票率(%)
96	37	38.54

(10) 期日前投票に関する調

(ア) 日別期日前投票数

期 日 前 投 票 所 名	月 日	4 / 1	4 / 2	4 / 3	4 / 4	4 / 5	4 / 6	4 / 7	4 / 8	合 計
	曜 日	土	日	月	火	水	木	金	土	
	天 候	晴のち曇	曇	晴	晴のち曇	曇のち雨	雨	雨のち曇	曇のち晴	
第1期日前投票所(本 庁)		820	693	521	571	515	512	556	1,135	5,323
第2期日前投票所(伊 台)		—	156	102	112	141	123	147	216	997
第3期日前投票所(道 後)		—	380	324	398	325	347	364	789	2,927
第4期日前投票所(久 米)		—	390	320	380	420	364	395	792	3,061
第5期日前投票所(小 野)		—	300	302	335	262	266	303	601	2,369
第6期日前投票所(久 谷)		—	111	120	143	164	200	236	356	1,330
第7期日前投票所(浮 穴)		—	164	152	173	185	206	197	300	1,377
第8期日前投票所(石 井)		—	696	607	664	615	688	692	1,391	5,353
第9期日前投票所(垣 生)		—	272	266	267	291	251	281	454	2,082
第10期日前投票所(味 生)		—	373	326	378	374	382	313	735	2,881
第11期日前投票所(久 枝)		—	283	246	258	316	263	305	532	2,203
第12期日前投票所(和 気)		—	190	184	167	174	185	184	364	1,448
第13期日前投票所(堀 江)		—	117	98	121	140	202	141	286	1,105
第14期日前投票所(三 津 浜)		—	424	387	455	480	379	440	754	3,319
第15期日前投票所(興 居 島)		—	24	39	11	20	32	31	36	193
第16期日前投票所(北 条)		—	349	342	404	419	480	457	899	3,350
第17期日前投票所(中 島)		—	45	71	52	97	68	97	85	515
第18期日前投票所(フジグラン)		—	1,562	1,042	1,404	1,340	1,340	1,805	3,435	11,928
第19期日前投票所(高 島 屋)		—	672	614	590	750	701	745	1,394	5,466
第21期日前投票所(松山大学)		—	—	—	—	67	66	58	—	191
第22期日前投票所(愛媛大学)		—	—	—	—	132	135	105	—	372
上 怒 和 期 日 前 投 票 所		—	—	—	—	—	52	—	—	52
津 和 地 期 日 前 投 票 所		—	—	—	15	—	—	—	—	15
二 神 期 日 前 投 票 所		—	—	—	5	—	—	—	—	5
睦 月 期 日 前 投 票 所		—	—	—	—	—	6	—	—	6
野 忽 那 期 日 前 投 票 所		—	—	—	—	13	—	—	—	13
釣 島 期 日 前 投 票 所		—	—	—	—	21	—	—	—	21
安 居 島 期 日 前 投 票 所		—	—	—	—	5	—	—	—	5
九 川 期 日 前 投 票 所		—	—	—	—	—	—	—	3	3
宇 和 間 期 日 前 投 票 所		—	—	—	26	—	—	—	—	26
熊 田 期 日 前 投 票 所		—	—	—	23	—	—	—	—	23
吉 木 期 日 前 投 票 所		—	—	—	23	—	—	—	—	23
饒 期 日 前 投 票 所		—	—	—	—	27	—	—	—	27
畑 里 期 日 前 投 票 所		—	—	—	—	14	—	—	—	14
中 島 粟 井 期 日 前 投 票 所		—	—	—	—	23	—	—	—	23
長 師 期 日 前 投 票 所		—	—	—	—	—	47	—	—	47
宮 野 期 日 前 投 票 所		—	—	—	—	—	45	—	—	45
神 浦 期 日 前 投 票 所		—	—	—	—	—	84	—	—	84
合 計		820	7,201	6,063	6,975	7,330	7,424	7,852	14,557	58,222

(イ) 時間別期日前投票数

投票者数 時 間	投 票 者 数		
	男	女	計
8 : 30 ~ 9 : 00	677	506	1,183
9 : 00 ~ 10 : 00	2,273	2,561	4,834
10 : 00 ~ 11 : 00	3,117	4,431	7,548
11 : 00 ~ 12 : 00	2,754	4,006	6,760
12 : 00 ~ 13 : 00	2,232	3,318	5,550
13 : 00 ~ 14 : 00	2,577	3,639	6,216
14 : 00 ~ 15 : 00	2,329	3,532	5,861
15 : 00 ~ 16 : 00	2,135	3,151	5,286
16 : 00 ~ 17 : 00	1,880	2,802	4,682
17 : 00 ~ 18 : 00	1,724	2,322	4,046
18 : 00 ~ 19 : 00	1,616	2,298	3,914
19 : 00 ~ 20 : 00	1,071	1,271	2,342
合 計	24,385	33,837	58,222

(11) 不在者投票に関する調

(ア) 日別不在者投票数

区 分	月 日	4 / 1	4 / 2	4 / 3	4 / 4	4 / 5	4 / 6	4 / 7	4 / 8	4 / 9	計
	曜 日	土	日	月	火	水	木	金	土	日	
	天 候	晴のち曇	曇	晴	晴のち曇	曇のち雨	雨	雨のち曇	曇のち晴	晴	
17歳等の選挙人		—	—	—	—	—	—	1	—	—	1
病院施設等		—	—	109	138	245	335	388	50	—	1,265
そ の 他		—	4	11	9	13	21	24	13	23	118
合 計		—	4	120	147	258	356	413	63	23	1,384

(イ) 管理者別不在者投票数

総 計			選挙人の属する市町村 の選挙管理委員会委員 長に対してなしたもの			旅行先・滞在先の市町 村の選挙管理委員会委 員長に対してなしたも の			船長に対してなしたも の		
本 人	代 理 投 票	合 計	本 人	代 理 投 票	合 計	本 人	代 理 投 票	合 計	本 人	代 理 投 票	合 計
1,047	337	1,384	1	0	1	78	0	78	0	0	0

郵便投票			病院長、老人ホームの 長、国立保養所長、身 体障害者支援施設又は 保護施設の長に対して なしたもの			刑事施設の長、警察留 置場の留置業務管理者 に対してなしたもの			少年院・少年鑑別所・ 婦人補導院の長に対 してなしたもの		
本 人	代 理 投 票	合 計	本 人	代 理 投 票	合 計	本 人	代 理 投 票	合 計	本 人	代 理 投 票	合 計
33	7	40	931	330	1,261	4	0	4	0	0	0

(ウ) 事由別不在者投票数

内 容 事由別区分	投票用紙等の請求件数					交 付					投 票				
	直 接			郵 送	合 計	直 接	郵 送	計	交付を 拒絶し たもの	合 計	投 票 者 数	投票し なかつ たもの	計	船員で他 の指定市 区町村の 選管から 不在者投 票用紙を 交付して 投票した もの	合 計
	本 人	代理人	計												
法第48条の2 第1項該当者	58	1,016	1,074	291	1,365	1,175	190	1,365	0	1,365	1,344	21	1,365	0	1,344
法第49条 第2項該当者	0	0	0	33	33	0	33	33	0	33	33	0	33	0	33
法第49条 第3項該当者	0	0	0	7	7	0	7	7	0	7	7	0	7	0	7
法第49条 第4項該当者	0	0	0	0	0	0	0	0	0	0	0	0	0	0	0
特例郵便等投票 該 当 者	0	0	0	0	0	0	0	0	0	0	0	0	0	0	0
合 計	58	1,016	1,074	331	1,405	1,175	230	1,405	0	1,405	1,384	21	1,405	0	1,384

(エ) 郵便による不在者投票数

証 明 書 交 付 者 数	84
投 票 者 数	33

(オ) 代理記載制度を利用した郵便による不在者投票数

証 明 書 交 付 者 数	11
投 票 者 数	7

(12) 投票区別点字投票に関する調

投票区名	期日前	不在者	当 日	計	投票区名	期日前	不在者	当 日	計
番 町	0	0	0	0	東 大 栗	0	0	0	0
八 坂	1	0	0	1	三 津 浜	0	0	0	0
素 鷺 第 一	0	0	0	0	宮 前	1	0	0	1
素 鷺 第 二	2	0	0	2	新 浜	0	0	1	1
素 鷺 第 三	0	0	1	1	高 浜	0	0	0	0
東 雲 第 一	0	0	0	0	由 良	0	0	0	0
東 雲 第 二	0	0	1	1	泊	0	0	0	0
清 水 第 一	1	0	0	1	鷺 ケ 巢	0	0	0	0
清 水 第 二	2	0	0	2	門 田	0	0	0	0
清 水 第 三	2	0	5	7	久 米 第 三	0	0	0	0
味 酒 第 一	1	0	1	2	石 井 第 四	0	0	1	1
味 酒 第 三	2	0	0	2	椿 第 二	0	0	0	0
新 玉	1	0	0	1	さ く ら	0	0	0	0
雄 郡 第 一	0	0	0	0	姫 山	1	0	0	1
雄 郡 第 二	0	0	0	0	小 野 第 二	1	0	0	1
雄 郡 第 三	2	0	0	2	湯 山 第 三	0	0	0	0
た ち ば な	0	0	0	0	城 西	0	0	0	0
五 明	0	0	0	0	伊 台 第 二	0	0	0	0
伊 台 第 一	0	0	0	0	窪 田	0	0	0	0
湯 山 第 一	1	0	0	1	味 生 第 三	0	0	0	0
湯 山 第 二	0	0	0	0	北 条 第 一	0	0	0	0
道 後 第 一	2	0	0	2	北 条 第 二	1	0	0	1
道 後 第 二	3	0	2	5	北 条 第 三	0	0	0	0
道 後 第 三	3	0	0	3	北 条 第 四	0	0	0	0
桑 原 第 一	0	0	0	0	北 条 第 五	0	0	0	0
桑 原 第 二	0	0	0	0	北 条 第 六	0	0	0	0
桑 原 第 三	0	0	0	0	北 条 第 七	0	0	0	0
久 米 第 一	4	0	0	4	北 条 第 八	0	0	0	0
久 米 第 二	0	0	0	0	北 条 第 九	0	0	0	0
小 野 第 一	0	0	0	0	北 条 第 十	0	0	0	0
久 谷 第 一	0	0	0	0	北 条 第 十 一	0	0	0	0
久 谷 第 二	0	0	0	0	北 条 第 十 二	0	0	0	0
久 谷 第 三	0	0	0	0	北 条 第 十 三	0	0	0	0
久 谷 第 四	0	0	0	0	北 条 第 十 四	0	0	0	0
浮 穴	0	0	0	0	北 条 第 十 五	0	0	0	0
石 井 第 一	0	0	0	0	北 条 第 十 六	0	0	0	0
石 井 第 二	0	0	0	0	北 条 第 十 七	0	0	0	0
石 井 第 三	1	0	0	1	北 条 第 十 八	0	0	0	0
椿 第 一	0	0	0	0	北 条 第 十 九	0	0	0	0
余 土	0	0	0	0	北 条 第 二 十	0	0	0	0
垣 生	0	0	0	0	北 条 第 二 十 一	0	0	0	0
生 石 第 一	0	0	0	0	北 条 第 二 十 二	0	0	0	0
生 石 第 二	0	0	0	0	北 条 第 二 十 三	0	0	0	0
味 生 第 一	0	0	0	0	中 島 第 一	0	0	0	0
味 生 第 二	0	0	0	0	中 島 第 二	0	0	0	0
久 枝 第 一	0	0	1	1	中 島 第 三	0	0	0	0
久 枝 第 二	0	0	1	1	中 島 第 四	0	0	0	0
和 氣	0	0	0	0	中 島 第 五	0	0	0	0
潮 見	0	4	0	4	中 島 第 六	0	0	0	0
堀 江	0	1	0	1	合 計	32	5	14	51

※ 味酒第二は欠番

(13) 代理投票に関する調

期日前投票所 における 代理投票	不在者投票における代理投票					当日投票所 における 代理投票	代理投票者 数の合計
	選挙人が所在地 ・居住する地 の市区町村の 選管委員長 (名簿登録地 以外の選管委 員長)に対し てなしたもの	病院の院長、老人 ホームの長、原子 爆弾被爆者養護ホ ームの長、国立保 養所の所長、身体 障害者支援施設の 長、保護施設の長 又は労働リハビリ テーション作業所 の長に対してなし たもの	郵便等により 投票を行った もの(法第49 条第3項に基 づく代理記 載)	そ の 他	計		
215	0	330	7	0	337	70	622

(14) 不在者（期日前）投票数に関する調

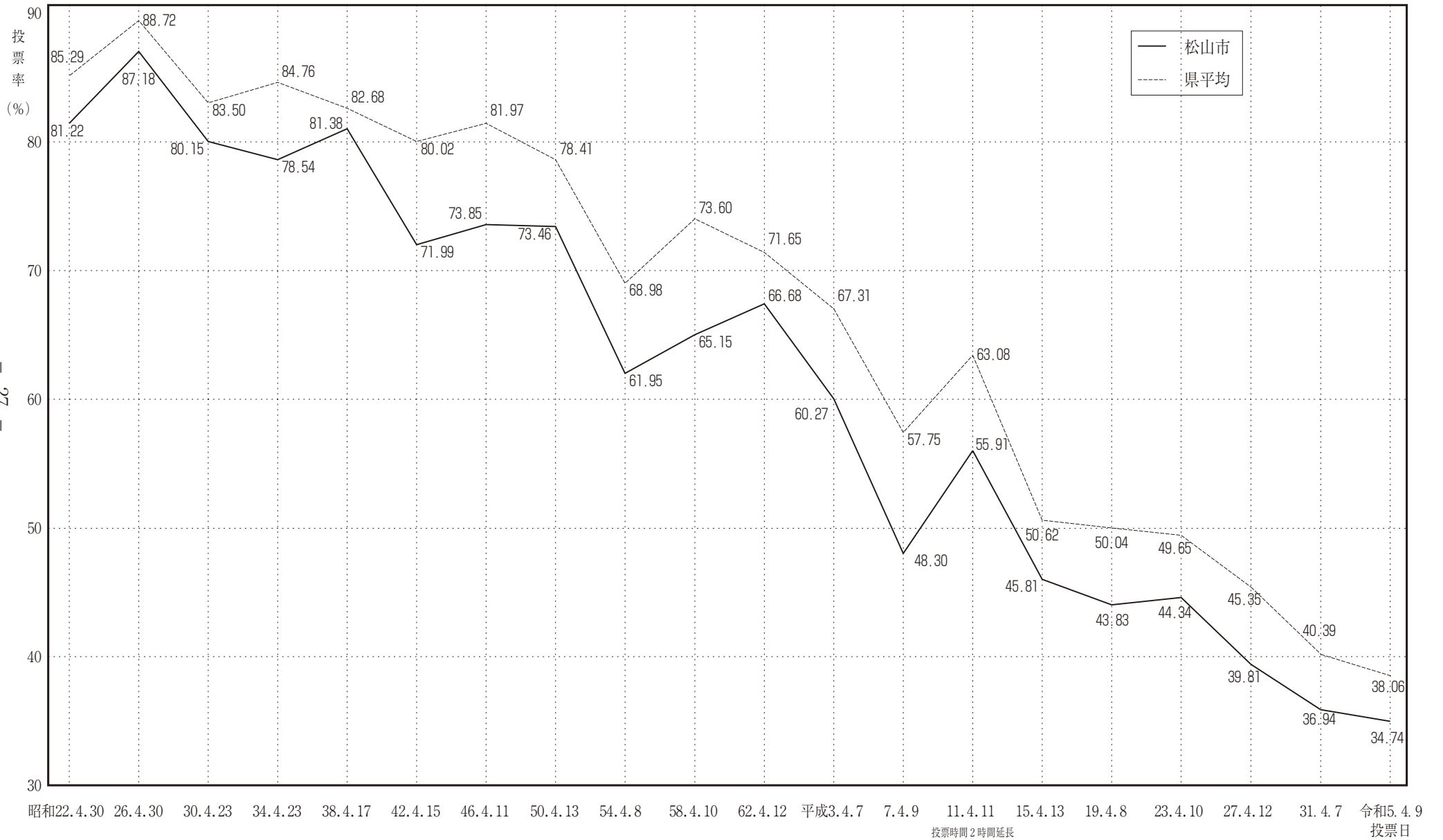
執行年月日		男	女	計
昭和22. 4. 30		—	—	318
26. 4. 30		—	—	2,642
30. 4. 23		895	481	1,376
34. 4. 23		1,067	418	1,485
38. 4. 17		1,340	609	1,949
42. 4. 15		1,317	848	2,165
46. 4. 11		2,656	2,491	5,147
50. 4. 13		4,734	6,848	11,582
54. 4. 8		4,159	3,812	7,971
58. 4. 10		5,492	5,515	11,007
62. 4. 12		6,583	6,935	13,518
平成 3. 4. 7		9,004	9,897	18,901
7. 4. 9		4,508	4,706	9,214
11. 4. 11		13,334	13,951	27,285
15. 4. 13		12,648	14,128	26,776
19. 4. 8	期日前	13,254	17,133	30,387
	不在者	882	1,181	2,063
23. 4. 10	期日前	19,379	28,911	48,290
	不在者	976	1,093	2,069
27. 4. 12	期日前	20,559	30,636	51,195
	不在者	762	1,088	1,850
31. 4. 7	期日前	23,363	34,543	57,906
	不在者	631	945	1,576
令和 5. 4. 9	期日前	24,385	33,837	58,222
	不在者	554	830	1,384

※ 空欄は資料不足

(15) 県議会議員選挙投票結果のあゆみ

執行年月日	当日有権者数(人)			投票者数(人)			棄権者数(人)			投票率(%)			候補者数 定数	備考
	男	女	計	男	女	計	男	女	計	男	女	計		
昭 22. 4. 30	34,965	38,098	73,063	28,923	30,417	59,340	6,042	7,681	13,723	82.72	79.84	81.22	17 5	県平均 85.29
24. 2. 23	38,146	42,488	80,634	24,625	24,580	49,205	13,521	17,908	31,429	64.55	57.85	61.02	5 1	補欠選挙
26. 4. 30	42,974	48,781	91,755	37,913	42,075	79,988	5,061	6,706	11,767	88.22	86.25	87.18	11 6	県平均 88.72
30. 4. 23	53,127	59,732	112,859	42,599	47,858	90,457	10,528	11,874	22,402	80.18	80.12	80.15	11 6	83.50
34. 4. 23	62,897	72,268	135,165	49,598	56,554	106,152	13,299	15,714	29,013	78.86	78.26	78.54	10 7	84.76
38. 4. 17	76,245	87,554	163,799	61,284	72,017	133,301	14,961	15,537	30,498	80.38	82.25	81.38	14 9	82.68
42. 4. 15	86,562	99,484	186,046	60,903	73,036	133,939	25,659	26,448	52,107	70.36	73.41	71.99	14 10	80.02
46. 4. 11	104,753	118,575	223,328	74,719	90,206	164,925	30,034	28,369	58,403	71.33	76.08	73.85	15 11	81.97
50. 4. 13	116,017	131,656	247,673	83,205	98,745	181,950	32,812	32,911	65,723	71.72	75.00	73.46	17 12	78.41
54. 4. 8	123,676	141,140	264,816	74,752	89,300	164,052	48,924	51,840	100,764	60.44	63.27	61.95	14 13	68.98
58. 4. 10	132,240	151,341	283,581	83,287	101,454	184,741	48,953	49,887	98,840	62.98	67.04	65.15	16 14	73.60
62. 4. 12	139,506	161,101	300,607	89,783	110,674	200,457	49,723	50,427	100,150	64.36	68.70	66.68	17 14	71.65
平 3. 4. 7	148,907	172,427	321,334	86,866	106,789	193,655	62,041	65,638	127,679	58.34	61.93	60.27	18 14	67.31
5. 9. 12	157,055	181,598	338,653	33,054	36,332	69,386	124,001	145,266	269,267	21.05	20.01	20.49	3 2	補欠選挙
7. 4. 9	158,506	183,875	342,381	74,291	91,087	165,378	84,215	92,788	177,003	46.87	49.54	48.30	16 14	県平均 57.75
11. 4. 11	169,254	195,131	364,385	91,797	111,936	203,733	77,457	83,195	160,652	54.24	57.36	55.91	18 14	63.08 投票時間2時間延長
15. 4. 13	174,031	201,350	375,381	77,365	94,594	171,959	96,666	106,756	203,422	44.45	46.98	45.81	15 14	50.62
19. 4. 8	188,685	220,519	409,204	81,253	98,085	179,338	107,432	122,434	229,866	43.06	44.48	43.83	17 16	50.04
23. 4. 10	190,148	223,424	413,572	83,193	100,201	183,394	106,955	123,223	230,178	43.75	44.85	44.34	22 16	49.65
27. 4. 12	190,559	223,992	414,551	75,212	89,833	165,045	115,347	134,159	249,506	39.47	40.11	39.81	18 16	45.35
31. 4. 7	194,957	228,235	423,192	71,023	85,298	156,321	123,934	142,937	266,871	36.43	37.37	36.94	20 16	40.39
令 5. 4. 9	192,764	225,267	418,031	66,442	78,769	145,211	126,322	146,498	272,820	34.47	34.97	34.74	22 16	38.06

(16) 県議会議員選挙投票率の推移



(17) 公営ポスター掲示場の設置数に関する調

番号	投票区名	設置数	番号	投票区名	設置数	番号	投票区名	設置数
1	番町	8	36	浮穴	9	70	窪田	7
2	八坂	8	37	石井第一	9	71	味生第三	7
3	素鷺第一	8	38	石井第二	8	101	北条第一	5
4	素鷺第二	9	39	石井第三	10	102	北条第二	5
5	素鷺第三	8	40	椿第一	9	103	北条第三	5
6	東雲第一	7	41	余土	9	104	北条第四	5
7	東雲第二	8	42	垣生	10	105	北条第五	2
8	清水第一	7	43	生石第一	9	106	北条第六	5
9	清水第二	7	44	生石第二	8	107	北条第七	3
10	清水第三	8	45	味生第一	9	108	北条第八	5
11	味酒第一	10	46	味生第二	8	109	北条第九	1
13	味酒第三	7	47	久枝第一	9	110	北条第十	3
14	新玉	7	48	久枝第二	8	111	北条第十一	3
15	雄郡第一	8	49	和気	10	112	北条第十二	2
16	雄郡第二	9	50	潮見	10	113	北条第十三	3
17	雄郡第三	9	51	堀江	10	114	北条第十四	5
18	たちばな	9	52	東大栗	2	115	北条第十五	4
19	五明	3	53	三津浜	8	116	北条第十六	3
20	伊台第一	8	54	宮前	10	117	北条第十七	4
21	湯山第一	9	55	新浜	7	118	北条第十八	4
22	湯山第二	4	56	高浜	7	119	北条第十九	4
23	道後第一	10	57	由良	4	120	北条第二十	3
24	道後第二	7	58	泊	4	121	北条第二十一	2
25	道後第三	9	59	鷺ヶ巣	2	122	北条第二十二	3
26	桑原第一	10	60	門田	2	123	北条第二十三	2
27	桑原第二	8	61	久米第三	8	201	中島第一	11
28	桑原第三	8	62	石井第四	10	202	中島第二	2
29	久米第一	9	63	椿第二	8	203	中島第三	2
30	久米第二	7	64	さくら	9	204	中島第四	2
31	小野第一	9	65	姫山	9	205	中島第五	2
32	久谷第一	10	66	小野第二	10	206	中島第六	2
33	久谷第二	7	67	湯山第三	4			
34	久谷第三	4	68	城西	9			
35	久谷第四	1	69	伊台第二	4		合計	638

区画数……28区画 12 味酒第二は欠番

(18) 個人演説会に関する調

(ア) 会場数

法第161条第1項第1号 の学校および公民館	法第161条第1項 第2号の公会堂	法第161条第1項第3号の選挙 管理委員会の指定した施設	合 計
448 〔 小学校 57 〕 〔 中学校 29 〕 〔 公民館 358 〕 〔 幼稚園 4 〕	4 〔 市 民 会 館 〕 〔 県 民 文 化 会 館 〕 〔 コ ミ セ ン 〕 〔 北 条 市 民 会 館 〕	9 〔 松 山 市 地 域 交 流 セ ン タ ー 〕 〔 松 山 市 難 波 地 域 活 性 化 セ ン タ ー 〕 〔 松 山 市 粟 井 農 村 環 境 改 善 セ ン タ ー 〕 〔 松 山 市 長 師 農 村 開 発 研 修 集 会 セ ン タ ー 〕 〔 神 浦 地 域 総 合 施 設 〕 〔 松 山 市 津 和 地 多 目 的 集 会 施 設 〕 〔 松 山 市 畑 里 高 齢 者 健 康 増 進 実 習 館 〕 〔 熊 田 地 域 総 合 施 設 〕 〔 松 山 市 宇 和 間 農 林 漁 業 体 験 実 習 館 〕	461

(イ) 使用状況

候補者名	区分		法第161条第1項 第2号の公会堂		法第161条第1項 第3号の選挙管理 委員会が指定した 施設		合計	
	法第161条第1項 第1号の学校およ び公民館		公費 負担	候補者 負担	公費 負担	候補者 負担	公費 負担	候補者 負担
かいのう 潤之介	0	0	0	0	0	0	0	0
のりまつ 幸子	0	0	0	0	0	0	0	0
川本 ケンタ	0	0	0	0	0	0	0	0
武井 たか子	0	0	0	0	0	0	0	0
ひがき 良太	0	0	0	0	0	0	0	0
きくち 伸英	0	0	0	0	0	0	0	0
中野 たいせい	1	0	0	0	0	0	1	0
西原 しんぺい	4	0	0	0	2	0	6	0
帽子 大輔	0	0	0	0	0	0	0	0
岡田 のりひと	0	0	0	0	0	0	0	0
木村 ほまれ	0	0	0	0	0	0	0	0
三宅 浩正	0	0	0	0	0	0	0	0
山崎 ひろやす	0	0	0	0	0	0	0	0
あさぬま 和子	1	0	0	0	0	0	1	0
横田 弘之	0	0	0	0	0	0	0	0
ささおか 博之	0	0	0	0	0	0	0	0
あさおか 志麻	0	0	0	0	0	0	0	0
井上 やすひろ	0	0	0	0	0	0	0	0
松尾 かずひさ	0	0	0	0	0	0	0	0
国本 健広	0	0	0	0	0	0	0	0
田中 かつひこ	0	0	0	0	0	0	0	0
品川 まゆみ	0	0	0	0	0	0	0	0
計	6	0	0	0	2	0	8	0

令和 5 年 4 月 9 日 執行

愛媛県議会議員松山市・上浮穴郡選挙区選挙候補者氏名掲示

松山市選挙管理委員会

参政党 あさぬま 和子	無所属 品川 まゆみ	無所属 きくち 伸英	公明党 木村 ほまれ	無所属 中野 たいせい	国民民主党 あさおか 志麻	立憲民主党 ひがき 良太	無所属 西原 しんぺい	自由民主党 川本 ケンタ	無所属 岡田 のりひと	自由民主党 三宅 浩正
公明党 ささおか 博之	自由民主党 かいのう潤之介	公明党 のりまつ 幸子	自由民主党 山崎 ひろやす	無所属 武井 たか子	無所属 井上 やすひろ	自由民主党 松尾 かずひさ	無所属 横田 弘之	日本維新の会 国本 健広	日本共産党 田中 かつひこ	自由民主党 帽子 子大輔

愛媛県議会議員選挙 選挙公報 投票日 4月9日

松山市・上浮穴郡選挙区 愛媛県選挙管理委員会

3つの約束! 豊富なリスク管理の経験で 原民の命と生活を守ります

● 来々木大次郎が原民の命を守ります。
● 全県出陣のノウハウを伝えます。
● 愛媛県生協を立ち上げ、予算案に賛成をします。
● 四国州松山検視委員会(仮称)を設置します。
● 選挙運動に再び出陣し、選挙区を拡大します。

● 近江川下流を浄化し、県内外にアピールします。
● 川下流に設置される浄化槽の稼働状況を監視し、稼働不良を即座に報告し、対策を講じます。
● 四国州松山検視委員会(仮称)を設置し、検視官の確保や検視官の待遇改善を図ります。

● 1979年10月26日(小幡)生まれ ● 愛媛県庁 ● 久米小(児童会副会長) ● 久米中(生徒会長) ● 松山商科大学 ● 筑波大学第三学群(政・理工学群)社会学部社会学専攻卒業 ● 筑波大学大学院経営・政策科学研究科修了(経済学修士(MBA/MPP)) ● 安部川火災を経て独立開業し20年以上代理店経営、零細企業の苦悩を知る ● 東京損害保険代理店協会の理事・中央支部長として業界発展に尽力 ● 著書: 政策科学研究会『第2巻 地方自治、国際機関』発行所 ● 趣味: 天体観望、ドライブ、映画鑑賞、お酒、空手道稽古

コロナ禍で疲弊している 零細企業に積極融資!!
● 手続が極めてシンプルで融資可能!!
● 林業支援でゲリラ豪雨から住民の命を守る!!
● 土砂災害から子どもを救済

愛媛の犬と猫の命を救う あらゆる方法を即実行!!
● 殺処分ゼロの達成に向けて

無所属 井上 やすひろ 39歳

松山市南久米町

愛媛県議会議員選挙 選挙公報 投票日 4月9日

松山市・上浮穴郡選挙区 愛媛県選挙管理委員会

誰もが豊かさや安心を 実感できる社会へ

子育でついでに街へ 子育てでついでに街へ 子育てでついでに街へ

ひがきりょうた 32歳

立憲民主党

プロフィール
1990年12月21日 松山市生まれ
松山高等学校卒業
松山大学経済学部卒業
松山大学大学院経済学研究科卒業
松山大学大学院経済学研究科修了
2013年10月 松山大学経済学部卒業
2014年10月 松山大学大学院経済学研究科卒業
2015年10月 松山大学大学院経済学研究科修了
2016年10月 松山大学大学院経済学研究科修了
2017年10月 松山大学大学院経済学研究科修了
2018年10月 松山大学大学院経済学研究科修了
2019年10月 松山大学大学院経済学研究科修了
2020年10月 松山大学大学院経済学研究科修了
2021年10月 松山大学大学院経済学研究科修了
2022年10月 松山大学大学院経済学研究科修了

環境と経済が調和する社会
持続可能な行政運営
防災先進県を目指す
誰もが働き続けられる環境整備
伊方原発は廃炉! 持続可能なエネルギーで地産地消
有機農業(オーガニック)を広げよう
石炭火力にNO! 温暖化対策待たない
DVと子ども虐待 セクハラ 性暴力は許さない
人間と動物の共生社会を目指して

松山物語

夢のある未来へ

夢のあるまち 人に優しいまち 文化の香るまち イヨカンの実るまち 日本一きれいなまち

「坊っちゃん列車」が 煙をはきながら 松山空港から 道後温泉まで走るまち この夢を実現します。

横田 弘之 46歳

松山市南久米町

プロフィール
1979年10月26日(小幡)生まれ ● 愛媛県庁 ● 久米小(児童会副会長) ● 久米中(生徒会長) ● 松山商科大学 ● 筑波大学第三学群(政・理工学群)社会学部社会学専攻卒業 ● 筑波大学大学院経営・政策科学研究科修了(経済学修士(MBA/MPP)) ● 安部川火災を経て独立開業し20年以上代理店経営、零細企業の苦悩を知る ● 東京損害保険代理店協会の理事・中央支部長として業界発展に尽力 ● 著書: 政策科学研究会『第2巻 地方自治、国際機関』発行所 ● 趣味: 天体観望、ドライブ、映画鑑賞、お酒、空手道稽古

誰もが自分らしく生きられる愛媛に 平和がいちばん! 原発はゼロ!

ジェンダー平等の実現
超高齢社会で安心して介護を受けられる環境整備
誰もが働き続けられる環境整備
伊方原発は廃炉! 持続可能なエネルギーで地産地消
有機農業(オーガニック)を広げよう
石炭火力にNO! 温暖化対策待たない
DVと子ども虐待 セクハラ 性暴力は許さない
人間と動物の共生社会を目指して

武井 たけい 無所属

武井 たか子 無所属

プロフィール
1969年 愛媛県松山市生まれ
1987年 松山高等学校卒業
1989年 松山大学経済学部卒業
1991年 松山大学大学院経済学研究科卒業
1993年 松山大学大学院経済学研究科修了
1995年 松山大学大学院経済学研究科修了
1997年 松山大学大学院経済学研究科修了
1999年 松山大学大学院経済学研究科修了
2001年 松山大学大学院経済学研究科修了
2003年 松山大学大学院経済学研究科修了
2005年 松山大学大学院経済学研究科修了
2007年 松山大学大学院経済学研究科修了
2009年 松山大学大学院経済学研究科修了
2011年 松山大学大学院経済学研究科修了
2013年 松山大学大学院経済学研究科修了
2015年 松山大学大学院経済学研究科修了
2017年 松山大学大学院経済学研究科修了
2019年 松山大学大学院経済学研究科修了
2021年 松山大学大学院経済学研究科修了
2023年 松山大学大学院経済学研究科修了

愛媛県議会議員選挙 選挙公報 投票日 4月9日

松山市・上浮穴郡選挙区 愛媛県選挙管理委員会

水こそ生命! 種こそ生命!

お約束

1 愛媛の種子、水、土地を守ります。
2 愛媛の宝である、水源地、森林農地、海などを子どもたちに繋ぎます。
3 外国資本が関与できない愛媛をつくり、地域の食べ物条例を実現します。

参政党

プロフィール
● 松山市のお寺の娘として生まれる。
● 清水小、勝山中、松山北高、松山商科大学(現松山大学)人文学部卒業。
● 自宅健康cafe「うちかみike」と、ボランティア、数々のイベント企画を実行。
● 2019年4月 愛媛県議会議員 初当選。
● 愛媛の食と種を守るために活動中。

あさめま 和子 参政党

プロフィール
● 1979年10月26日(小幡)生まれ ● 愛媛県庁 ● 久米小(児童会副会長) ● 久米中(生徒会長) ● 松山商科大学 ● 筑波大学第三学群(政・理工学群)社会学部社会学専攻卒業 ● 筑波大学大学院経営・政策科学研究科修了(経済学修士(MBA/MPP)) ● 安部川火災を経て独立開業し20年以上代理店経営、零細企業の苦悩を知る ● 東京損害保険代理店協会の理事・中央支部長として業界発展に尽力 ● 著書: 政策科学研究会『第2巻 地方自治、国際機関』発行所 ● 趣味: 天体観望、ドライブ、映画鑑賞、お酒、空手道稽古

愛媛県議会議員選挙 選挙公報 投票日 4月9日

松山市・上浮穴郡選挙区 愛媛県選挙管理委員会

信頼と責任

信民の安心・安全・しあわせのために

ウィズコロナに向けて
経済活性化
防災・減災対策
人口減少対策
医療・福祉
教育・スポーツの振興
水族館を核としたテーマパークづくり

自由民主党 かいのう潤之介 37歳

プロフィール
1986年10月26日(小幡)生まれ ● 愛媛県庁 ● 久米小(児童会副会長) ● 久米中(生徒会長) ● 松山商科大学 ● 筑波大学第三学群(政・理工学群)社会学部社会学専攻卒業 ● 筑波大学大学院経営・政策科学研究科修了(経済学修士(MBA/MPP)) ● 安部川火災を経て独立開業し20年以上代理店経営、零細企業の苦悩を知る ● 東京損害保険代理店協会の理事・中央支部長として業界発展に尽力 ● 著書: 政策科学研究会『第2巻 地方自治、国際機関』発行所 ● 趣味: 天体観望、ドライブ、映画鑑賞、お酒、空手道稽古

のりまつ 幸子

さちこ 幸子

新人女性 輝く愛媛へのびる! のびす!

25年間の教員経験、妻一人の母として、小さな子供から高齢の皆様まで安心して暮らせる愛媛! 未来へ希望を託す! を目指して取り組みます!

参政党

プロフィール
● 幸子(小幡) ● コックネーム: さちちゃん
● 1974年 松山市生まれ 清生在住
● 新出高校卒業(バドミントン部) 愛媛を結婚
● 愛媛大学 夜間エコース卒業
● 愛媛大学教職大学院 特別支援教育コース卒業
● 中級学校教員免許、特別支援学校教諭免許
● 中学校教員25年勤務
● ボランティア 福祉ボランティア 日本入学校3年勤務
● 家族(夫・息子15歳)

LINE YouTube

公明党 のりまつ 幸子

西原しんべいが目指す取り組み

自助・共助・公助の連携


政治対話から 公共の整備を!

西原しんべい


プロフィール
1979年10月26日(小幡)生まれ ● 愛媛県庁 ● 久米小(児童会副会長) ● 久米中(生徒会長) ● 松山商科大学 ● 筑波大学第三学群(政・理工学群)社会学部社会学専攻卒業 ● 筑波大学大学院経営・政策科学研究科修了(経済学修士(MBA/MPP)) ● 安部川火災を経て独立開業し20年以上代理店経営、零細企業の苦悩を知る ● 東京損害保険代理店協会の理事・中央支部長として業界発展に尽力 ● 著書: 政策科学研究会『第2巻 地方自治、国際機関』発行所 ● 趣味: 天体観望、ドライブ、映画鑑賞、お酒、空手道稽古

(その5)

愛媛県議会議員選挙 **選挙公報** 投票日 4月9日⑩
 松山市・上浮穴郡選挙区 愛媛県選挙管理委員会



①私は障害者 特に精神障害者 助けを
求めながら生きています
②おしほりを大切にしながら
金を1万円2万円ともらえるよう
中村理事さんにお願いを
しています。
③子供たちを教育 教える
ことで悩みを解決するよ
うに教えます。
誰でもはたけようがあります。
個性が活かせる社会、個性
を活かす歩みでありたいです。



しほがの
みや
ゆみ
62才

どうする地域を。 とう創る未来を

想像をこえた世界の危機、気候変動、
競争... それらがもたらす問題は、
地方であっても深刻です。
地方の未来... いま求められるのは地域単位の行動力。
安全で安心、幸せな地域をめざし、即断・即決・即行動を掲げ、二期目にいどみます。

待った！のきかない時代と未来のありようとは

4年間、みなでまっすぐ歩いた「地域を守り、未来を創る」
ために異断に決断して歩きました。しかし新型コロナウイルスの
感染拡大が私たちの生活と経済に大きな影響をもたらしたことにより、
停滞してしまったことを受け、課題は未だ山積んでいます。
この課題を取り直し、地域社会の強靭化に向けて「即断・即決」を掲げ
たいと思っています。「地域を守る」から「地域を育てる」ことのシフトは
いま必要不可欠なことです。

LINE公式 facebook
 Twitter Instagram

 **山崎 ひろやす**
自民党

や
ま
ざ
き

ひ
ろ
やす

自
民
党

(この選挙公報は、候補者から提出された応募そのまゝに掲載いたします。なお、記載内容に、くじりごめいのものがあり、記載の偽造等ではありません。)

(その6)

愛媛県議会議員選挙 **選挙公報** 投票日 4月9日⑩
 松山市・上浮穴郡選挙区 愛媛県選挙管理委員会

中野たいせい

明日を
輝かす
愛媛の

持続可能で発展する地域づくりに向けて

地域の活力を 生み出す 産業振興	子育て・教育・ スポーツ・ 文化の充実	成長ややりがいを 実感できる 地域づくり
デジタル活用・ 産業支援	子育て・教育・ 女性の活躍支援	医療福祉・防災・ 障害者支援の強化

—プロフィール—
 1982年10月 愛媛県松山市生まれ(40才)父親の仕事の都合で宇和島市へ
 転居し、小学5年の時に松山市へ戻ってきました。
 松山市立石井東小学校、愛光中学校・高等学校 卒業
 [2006年3月] 東京大学 教育学部 卒業
 [2006年4月] 株式会社電通 入社(12年間勤務)
 [2019年4月] 愛媛県議会議員選挙 初当選



中野たいせい

無所属
40才

kawamoto-kenta.com
愛媛を、一步前へ。

愛媛を一步前へ、動かすために歩き始めます。

- 子育て支援と教育環境の整備
- 誰もが笑顔で暮らせる共生社会の実現
- 命を守る防災・減災対策
- 農林水産業の活性化
- デジタル技術の活用
- 人口減少対策の推進
- Matsuyamaを世界に。

自民党 公認

 **川本ケンタ**
自民党
(41歳)

自
民
党
公
認

(この選挙公報は、候補者から提出された応募そのまゝに掲載いたします。なお、記載内容に、くじりごめいのものあり、記載の偽造等ではありません。)

(その7)

愛媛県議会議員選挙 **選挙公報** 投票日 4月9日⑩
 松山市・上浮穴郡選挙区 愛媛県選挙管理委員会

今、求められるのは **決断と行動力。**

5つの MISSION
 目の届くミッションを創し
 全ての県民の
**「住みたい愛媛」を
 つくってまいります。**

- 経済活性化で地域に活力!
- 社会全体で子どもを育む!
- 誰もが幸せに生きる愛媛!

30年の経験と実績
 1 防災・減災で県民を守る!
 2 デジタル化で強い地方に!

HPですべてをご覧ください。
<https://www.kikuchiinobunide.com/>

の
ぶ
ひ
で

き
く
ち
伸
英

58歳

(この選挙公報は、候補者から提出された応募そのまゝに掲載いたします。なお、記載内容に、くじりごめいのものあり、記載の偽造等ではありません。)

(その8)

愛媛県議会議員選挙 **選挙公報** 投票日 4月9日⑩
 松山市・上浮穴郡選挙区 愛媛県選挙管理委員会

あさおか。愛媛の教育に、風を吹かせる!

浅岡志麻の政策 4本柱

- 教育力の向上**
 - 子どもの自主性を育む学習指導体制
 - 教員の資質能力向上
 - 教育費負担の軽減、子育て支援の所得制限の撤廃
 - エンゲル率の低下
- 全世代に向けた働き方改革**
 - 仕事と子育ての両立推進
 - 女性の活躍、女性管理職の比率向上
 - 雇用環境整備、賃金の引き上げ
- 少子高齢化人口減少対策**
 - 国策・県立政策との連携を推進、離業の抑制
 - 介護サービス・認知症対策の充実
 - 農林水産業の担い手不足対策
 - 多様なニーズに対応した送迎所運営
 - 防災教育の推進
- 地域の魅力創造**
 - 地域の個性化、自然、歴史的景観、豊かな
 - 風土、風土、魅力ある文化など観光資源を活かした
 - 観光振興の推進と地域の活性化

あ
さ
お
か

し
ま
ま

志
麻

国民民主党

(この選挙公報は、候補者から提出された応募そのまゝに掲載いたします。なお、記載内容に、くじりごめいのものあり、記載の偽造等ではありません。)

愛媛の未来を拓く!
 愛媛県民所得をアップ
 財源確保策と歳出の見直し
 生活健康レベルをアップ

力を聞く/直ぐに行く/決断する!

約東

【約東のひとこと】Webサイト・LINE・Instagram
 Twitter: Facebookはご自身のQRコード

岡
田

の
り
ひ
と

無
所
属

(この選挙公報は、候補者から提出された応募そのまゝに掲載いたします。なお、記載内容に、くじりごめいのものあり、記載の偽造等ではありません。)

民間活力で大いなる風を!

帽子大輔プロフィール
 1977年2月26日生(46歳)
 ジャズ・吹奏楽「ムジカ」
 創設者・プロダクション

経歴
 1997年 吹奏楽部部長
 2001年 吹奏楽部部長
 2005年 吹奏楽部部長
 2009年 吹奏楽部部長
 2013年 吹奏楽部部長
 2017年 吹奏楽部部長
 2021年 吹奏楽部部長

経歴/公職
 1997年 吹奏楽部部長
 2001年 吹奏楽部部長
 2005年 吹奏楽部部長
 2009年 吹奏楽部部長
 2013年 吹奏楽部部長
 2017年 吹奏楽部部長
 2021年 吹奏楽部部長

ほ
う
し

だ
い
す
け

帽
子
大
輔

自由民主党
(46歳)

(この選挙公報は、候補者から提出された応募そのまゝに掲載いたします。なお、記載内容に、くじりごめいのものあり、記載の偽造等ではありません。)

(その9)

愛媛県議会議員選挙 選挙公報 投票日 4月9日 松山市・上浮穴郡選挙区 愛媛県選挙管理委員会

日本維新の会 国本健広 プロフィール 子育て・教育 防災 動物福祉

日本共産党 田中かつひこ 平和でもくらしの願い実現でも一かけがえのない日本共産党の1議席を必ず

(この選挙公報は、候補者から提出された原稿をそのまま印刷したものです。なお、掲載順は、くじで定められたものであり、立候補の届出順ではありません。)

(その10)

愛媛県議会議員選挙 選挙公報 投票日 4月9日 松山市・上浮穴郡選挙区 愛媛県選挙管理委員会

ささおか博之 松尾かずひさ 子育てに優しい愛媛を！ 持続可能な農業で活力ある愛媛を！

(この選挙公報は、候補者から提出された原稿をそのまま印刷したものです。なお、掲載順は、くじで定められたものであり、立候補の届出順ではありません。)

(その11)

愛媛県議会議員選挙 選挙公報 投票日 4月9日 松山市・上浮穴郡選挙区 愛媛県選挙管理委員会

木村ほまれ 子育ての未来のために今できること

信念を貫き 新時代の愛媛へ。 5つの挑戦 三宅浩正

(この選挙公報は、候補者から提出された原稿をそのまま印刷したものです。なお、掲載順は、くじで定められたものであり、立候補の届出順ではありません。)

(その12)

愛媛県議会議員選挙 選挙公報 投票日 4月9日 松山市・上浮穴郡選挙区 愛媛県選挙管理委員会

愛媛県議会議員選挙 この子を連れて投票へ行く。 期日前投票は、4月8日(土)まで

(2) 選挙の啓発に関する調

番号	啓発事項	枚数・回数等	期間・期日	啓発場所・方法	備考
1	立看板	30枚	4月1日 ～9日	市役所各支所 市役所関連施設	26枚 4枚 ・県議（初）
2	ポスター	200枚	3月29日 ～4月9日	市役所・支所・関連施設 大学・高校等	135枚 65枚
3	ホームページ		3月10日～	松山市ホームページ	
4	Facebook		随時	Facebook ページ	・活動の様子などをアップ
5	Instagram		随時	Instagram ページ	・松山市（初）
6	松山市LINE 公式アカウント		随時	登録者に配信	・県議（初）
7	庁内放送		4月3日 ～8日	市役所本庁	
8	庁内 電光表示		4月3日 ～8日	本館1階市民課の電光表示板	
9	災害時対応 自動販売機 電光掲示	36台	4月2日 ～9日	公民館 公民館分館 設置の電光表示板	17台 19台
10	防災行政 無線		4月2日 ～9日	市内全域	・市内高校の放送部による音声吹き込み
11	民間大型店舗 での店内放送		4月2日 ～9日	いよてつ高島屋、ジョープラ、 フジ、イオン、コープえひめ、 マックスバリュ、マルヨシ	
12	競輪場場内 放送		4月2日 ～9日	松山中央公園競輪場場内	
13	啓発グッズ 設置		4月4日	松山大学・愛媛大学	・選挙コンシェルジュが啓発グッズを設置
			3月下旬	市内児童館（8か所） ＋コミセン（ToiToiToi）	・県議（初）
14	学生・教職員 専用ポータル サイトを活用 した情報発信		開設時	松山大学	・学生・教職員専用ポータルサイト掲示板に期日前投票所の情報を掲載
			開設前～	愛媛大学	・学生・教職員専用ポータルサイトにより期日前投票所開設など案内メールを配信
15	大学内 スタンド		4月4日	松山大学、愛媛大学に 啓発用スタンドを設置	・選挙コンシェルジュがデザイン考案

番号	啓発事項	枚数・回数等	期間・期日	啓発場所・方法	備考
16	子育て世代向けポスター	300枚	3月下旬	児童館、支所、公民館、子育て支援課等	・選挙コンシェルジュがデザイン考案
17	親子投票啓発チラシ	60,000枚	3月1日～	小・中学校等	
18	マチナカ期日前投票所マップ	12,500枚	3月下旬	大学・児童館等	
19	主権者教育		随時	依頼のあった高校等	・選挙コンシェルジュ、クルーと協働
20	広報まつやま	2回	3月15日号 4月1日号	各戸配布	
21	点字広報ひかり	1回	3月下旬	登録者に郵送	
22	選挙公報	266,000部	4月5日～	各戸配布	
23	大学生の期日前投票立会人の募集		4月5日 ～7日	松山大学・愛媛大学	・県議（初）

3 開票關係資料

3 開票関係資料

(1) 候補者別得票数に関する調

得票 順位	当選等	候 補 者		得 票 数		
		氏 名	所属党派	松 山 市	久万高原町	計
1	当選人	のりまつ 幸子	公 明 党	9,923	31	9,954
2	当選人	中野 たいせい	無 所 属	9,386	170	9,556
3	当選人	きくち 伸 英	無 所 属	8,630	185	8,815
4	当選人	かいのう潤之介	自由民主党	8,642	79	8,721
5	当選人	木 村 ほまれ	公 明 党	8,240	346	8,586
6	当選人	三 宅 浩 正	自由民主党	8,303	41	8,344
7	当選人	ひがき 良 太	立憲民主党	8,077	41	8,118
8	当選人	松尾 かずひさ	自由民主党	7,879	28	7,907
9	当選人	田中 かつひこ	日本共産党	7,594	134	7,728
10	当選人	帽 子 大 輔	自由民主党	7,630	19	7,649
11	当選人	ささおか 博之	公 明 党	7,485.572	12	7,497.572
12	当選人	川 本 ケンタ	自由民主党	7,297	118	7,415
13	当選人	武 井 たか子	無 所 属	6,944	80	7,024
14	当選人	山崎 ひろやす	自由民主党	4,043	2,531	6,574
15	当選人	西原 しんぺい	無 所 属	6,096	46	6,142
16	当選人	岡田 のりひと	無 所 属	5,800	90	5,890
17		横 田 弘 之	無 所 属	5,584.427	36	5,620.427
18		あさぬま 和子	参 政 党	4,474	60	4,534
19		あさおか 志麻	国民民主党	4,194	22	4,216
20		国 本 健 広	日本維新の会	3,892	26	3,918
21		井上 やすひろ	無 所 属	1,709	33	1,742
22		品川 まゆみ	無 所 属	1,018	4	1,022
計				142,840.999	4,132	146,972.999

(2) 開票立会人に関する調

開票区数	立会人の数	党 派 別 内 訳				
		公明党	自由民主党	参政党	日本共産党	無所属
1	9	2	2	1	1	3

(3) 開票速報に関する調

候補者氏名	速報時間	23:00現在	23:39確定
かいのう 潤之介		5,000	8,642
のりまつ 幸子		5,000	9,923
川 本 ケンタ		5,000	7,297
武 井 たか子		5,000	6,944
ひがき 良太		5,000	8,077
きくち 伸英		5,000	8,630
中 野 たいせい		5,000	9,386
西 原 しんぺい		5,000	6,096
帽 子 大 輔		5,000	7,630
岡 田 のりひと		5,000	5,800
木 村 ほまれ		5,000	8,240
三 宅 浩 正		5,000	8,303
山 崎 ひろやす		3,000	4,043
あさぬま 和子		4,000	4,474
横 田 弘 之		5,000	5,584.427
ささおか 博之		5,000	7,485.572
あさおか 志麻		3,000	4,194
井 上 やすひろ		1,000	1,709
松 尾 かずひさ		5,000	7,879
国 本 健 広		3,000	3,892
田 中 かつひこ		5,000	7,594
品 川 まゆみ		1,000	1,018
開 票 総 数		95,000	142,840.999
開 票 率 (%)		65.42%	100%
備 考		当日有権者数 418,031 投票者数 145,211 投票率 34.74% 開票総数 145,210 持ち帰りと推定される票 0 ※開票開始時刻 21:30 自動読取分類機 8台使用	有効投票 142,841 無効投票 2,369 無効投票率 1.63% 不受理票 1 投票用紙計数機 38台使用

(4) 無効投票に関する調

所定の用紙を用いないもの	0	候補者の氏名を自書しないもの	0
候補者でない者又は候補者となることができない者の氏名を記載したもの	223	候補者の何人を記載したかを確認し難いもの	15
		白紙投票	1,403
2人以上の候補者の氏名を記載したもの	3	単に雑事を記載したもの	404
被選挙権のない候補者の氏名を記載したもの	0	単に記号、符号を記載したもの	311
候補者の氏名のほか、他事を記載したもの	10	計	2,369

(5) 党派別得票数及び得票率に関する調

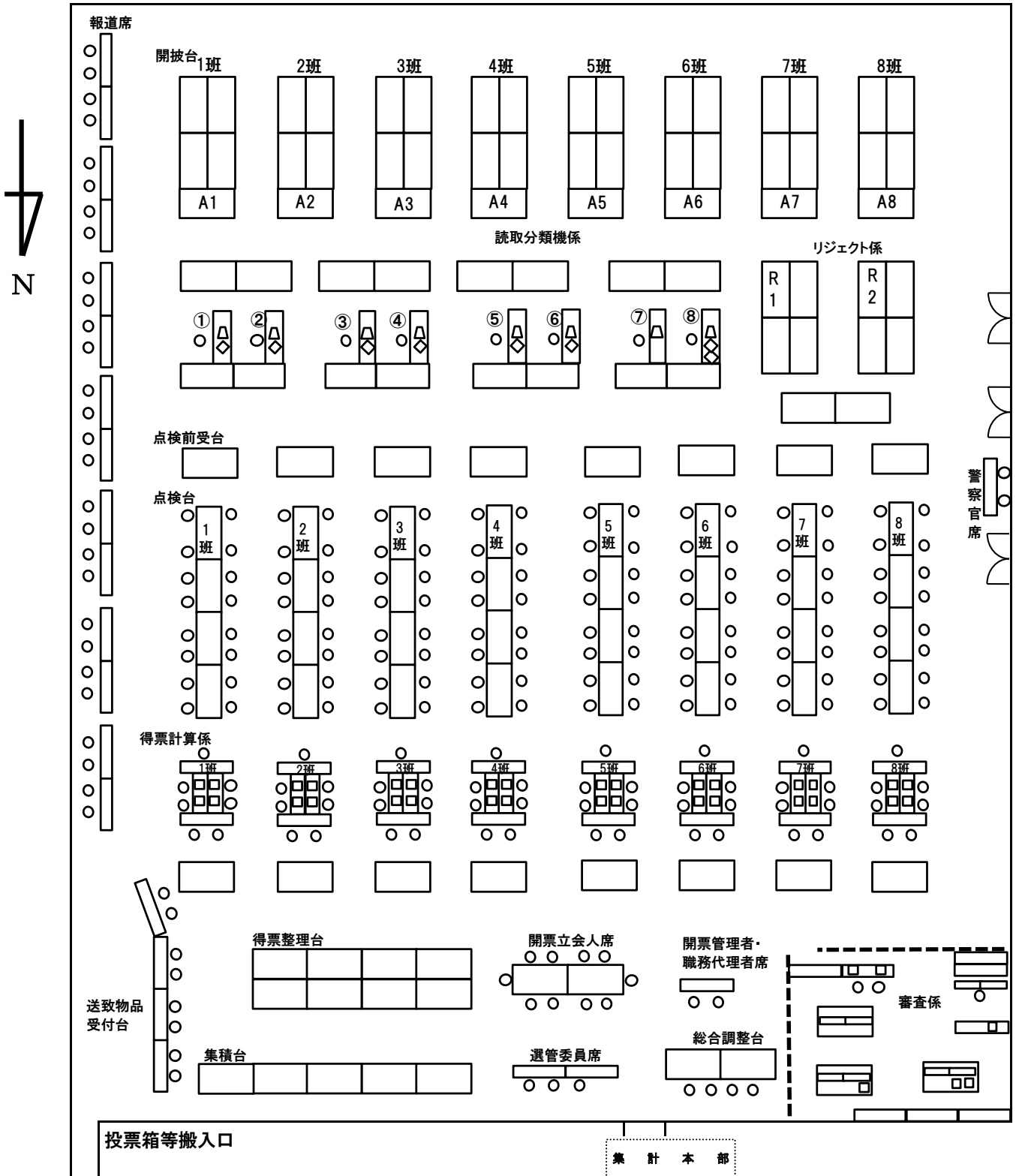
区 分	候補者数	得 票 数	得 票 率(%)
自 由 民 主 党	6	43,794	30.66
公 明 党	3	25,648.572	17.96
立 憲 民 主 党	1	8,077	5.65
日 本 共 産 党	1	7,594	5.32
参 政 党	1	4,474	3.13
国 民 民 主 党	1	4,194	2.94
日 本 維 新 の 会	1	3,892	2.72
無 所 属	8	45,167.427	31.62
計	22	142,840.999	100

(6) 開票所に関する調

開 票 区	開 票 場 所	所 在 地
松 山 市 開 票 区	松山市青少年センター体育館	松山市築山町12番33号

(7) 県議会議員選挙開票所配置図

令和5年4月9日執行 愛媛県議会議員選挙開票所レイアウト



令和5年6月 印刷・発行

令和5年4月9日執行
愛媛県議会議員選挙

結 果 し ら べ

松山市選挙管理委員会
松山市三番町6丁目6-1
電話 (089) 948-6619