

いびき場と城と文学の手紙

四国 **松山**

令和5年

松山市観光客推定表



松山市 観光・国際交流課

はじめに

令和5年松山市観光客推定表の作成に当たっては、各交通機関（鉄道、船舶、航空機、バス、高速道路等）の利用者（降客者）数と、道後温泉周辺ホテル・旅館や市内のホテル・旅館の宿泊客数などを基に、入込観光客数を推定、暦年集計している。

また、参考資料として、各観光施設（道後温泉、松山城山ロープウェイ・リフト、松山城天守、坂の上の雲ミュージアム、子規記念博物館、二之丸史跡庭園）の入場・利用者数とその推移を掲載している。

令和5年 観光客推定数

555万5,500人

令和5年 観光客推定消費額

672億9,323万円

1. 令和5年総評

- 観光客推定数は、前年比16.1%増の555万5,500人。
- 外国人観光客推定数は、前年比1,142.0%増の21万6,100人。
- 主な観光施設の入込客数は、前年比34.5%増の約272万8,600人。

令和5年の観光客推定数、外国人観光客推定数と主な観光施設の入込客数は、5月8日から、新型コロナウイルス感染症の感染症法上の位置づけが5類感染症に移行され、旅行需要が回復したことなどで、前年と比較し増加した。

本市でも、5類感染症移行に合わせて、観光施設の人数制限などを解除したほか、広島地域の自治体や交通事業者などで構成する「瀬戸内・松山ツーリズム推進会議」で、新たに航空事業者と連携してテストツアーや商談会を実施し、旅行会社に新しい旅行商品の造成を促すなど、これまでターゲットにしていた関西圏に加えて、九州圏や首都圏からの誘客にも努めた。

道後温泉地区では、アート&クラフトをテーマに「道後アート2023」を開催し、フランス生まれの建築家でアーティスト、デザイナーのエマニュエル・ムホーさんが制作したシンボル作品

「100 color no.42」が道後商店街を100色で色鮮やかに彩り、旅館やホテル、商店街の店舗などの一角でもポップアップショップの展開や作品展示を行うなど、回遊性・滞在性を高め、道後温泉の活性化につなげた。

また、コロナ禍で運休していた松山空港発着の国際定期路線が、3月26日にソウル線が運行を再開して10月29日からは週7便に増便し、11月10日からは釜山線が新規就航したほか、クルーズ船も3月30日のダイヤモンド・プリンセスを皮切りに寄港が再開するなど、インバウンド需要の回復に合わせて、外国人観光客を対象とした助成やプロモーション、おもてなしを実施し、観光産業の振興に努めた。

①観光客推定数（P5参照）

観光客推定数は555万5,500人と推定され、前年と比べ、16.1%増（76万9,900人増）となった。

新型コロナウイルス感染症の感染症法上の位置づけが5類感染症に移行されたこと、本市でも新たに航空事業者と連携して、これまでの関西圏に加えて九州圏や首都圏からの誘客にも努めたことなどが要因となっている。

②外国人観光客推定数（P7参照）

外国人観光客推定数は21万6,100人と推定され、前年と比べ、1,142.0%増（19万8,700人増）となった。

松山空港を発着する国際定期路線のうち、ソウル線が3月26日に運行を再開して10月29日からは週7便に増便し、釜山線が11月10日に新規就航したほか、クルーズ船も3月30日のダイヤモンド・プリンセスを皮切りに寄港が再開したことなどが要因となっている。

※台北線は令和6年3月6日から運航再開、上海線は運休継続中

③主な観光施設の入込客数（P8参照）

道後温泉（本館・椿の湯・飛鳥乃湯泉）入浴客数、松山城山ロープウェイ・リフト乗客数、松山城天守入場者数、坂の上の雲ミュージアム入館者数、子規記念博物館入館者数、二之丸史跡庭園入場者数を合わせた、主な観光施設の入込客数は約272万8,600人であり、前年と比べ、34.5%増（69万9,400人増）となった。

新型コロナウイルス感染症の5類感染症移行に合わせて、5月8日から観光施設の人数制限を解除したことなどが要因となっている。

※主な観光施設の入込客数の表記：各施設の入込客数を合計し100人未満切り捨て

④今後の取組

アフターコロナで観光需要が回復し、全国の観光地間の競争が高まる中、本市でも旅行会社との商談会やプロモーションなどで大都市からの誘客を促進するとともに、インバウンド対策を強化するなど、積極的に観光施策を展開する必要がある。

また、令和6年は、国の重要文化財である道後温泉本館が改築130周年の節目を迎えるとともに、7月11日には本館の全館営業を再開するなど、全国に松山をアピールする絶好の機会となる。

そこで、広域観光戦略である瀬戸内・松山構想を軸に、地域資源を組み合わせた旅行商品の造成や首都圏での旅行商品説明会を開催するほか、旅行会社の要望に応じて観光素材を案内するモデルツアーを新たに実施するなど、全国からの誘客をさらに推し進める。

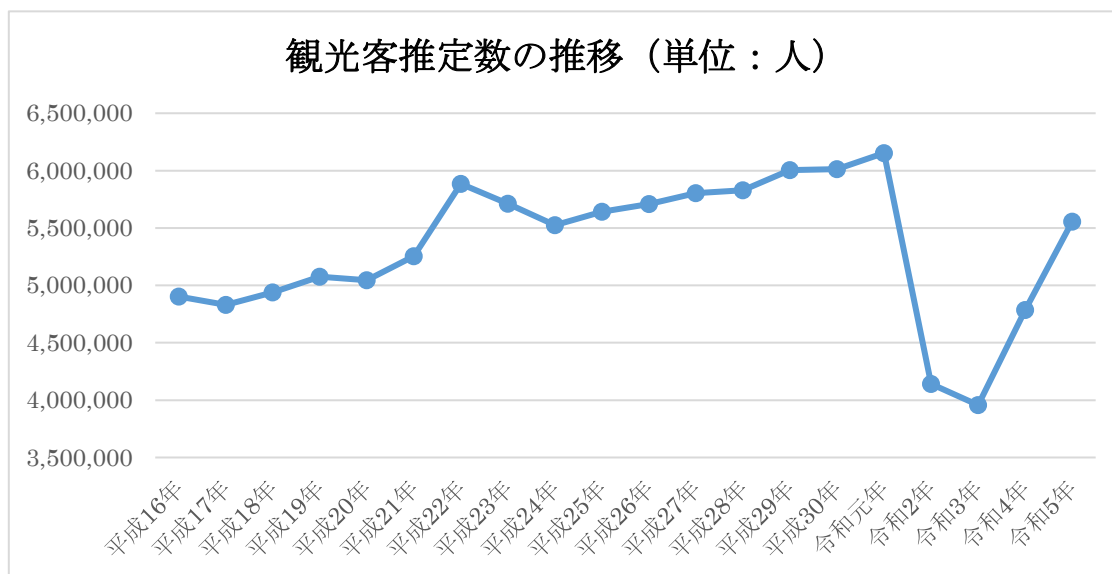
また、インバウンドでは、令和6年3月6日から台北線の運行が再開し、台北市との友好交流協定が締結10周年、平澤市との友好都市提携が20周年を迎えることから、SNS等を活用した情報発信や航空会社と連携したプロモーションなどにより、国際線の安定運行や交流の活性化を図る。加えて、欧米豪の外国人観光客が多く訪れる広島や関西圏からの誘客体制を築き、インバウンド誘客を推進する。

さらに、新たな観光の受け皿を確保するため、一般的な観光と比べて参加者の旅行消費単価が高く、経済波及効果が見込まれることやビジネス機会の創出、都市ブランドの向上、交流人口の拡大など様々な効果をもたらすことが期待されるMICE（※）の誘致を、松山観光コンベンション協会と連携して推進していく。

これらのほか、松山城や道後温泉など地域の宝を活用し、WEBサイトやSNSで本市の魅力を広く発信し、一層誘客につなげたいと考えている。

※MICE…企業などの会議（Meeting）、報奨・研修旅行（Incentive Travel）、学会・団体等が行う会議（Convention）、展示会・見本市（Exhibition/Event）の頭文字で、多くの集客交流が見込まれるビジネスイベントなどの総称

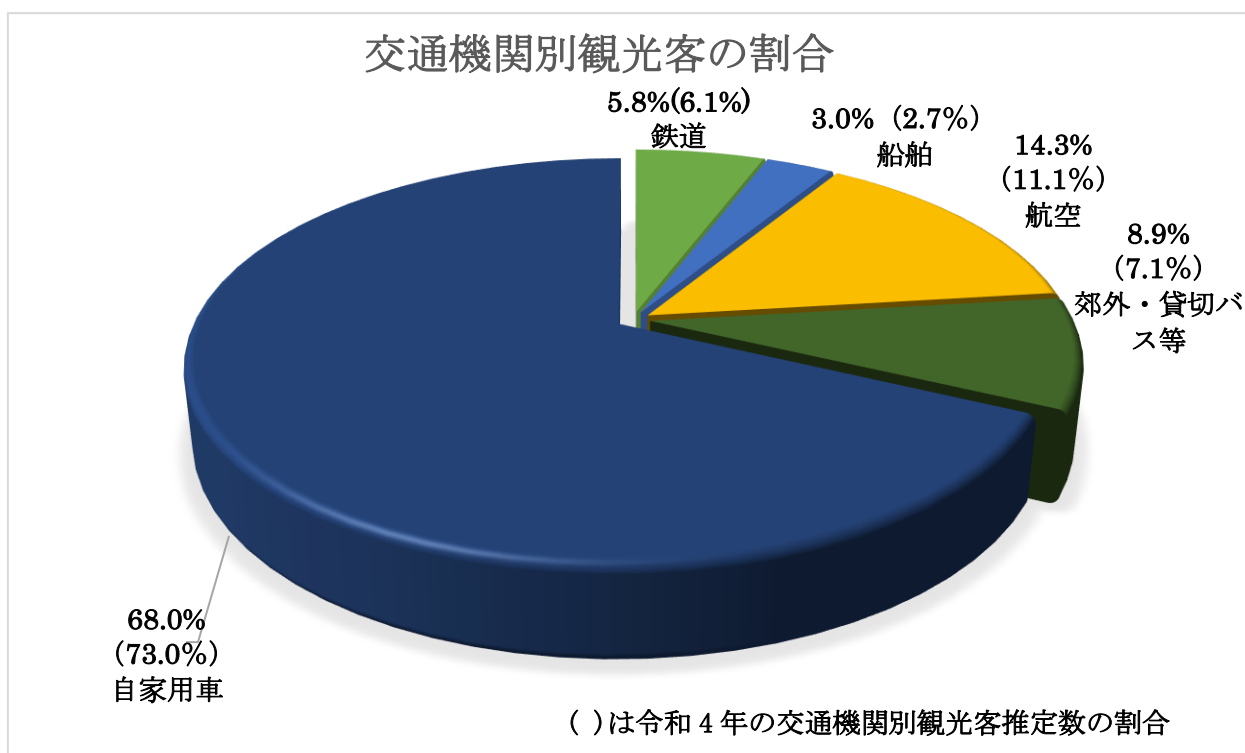
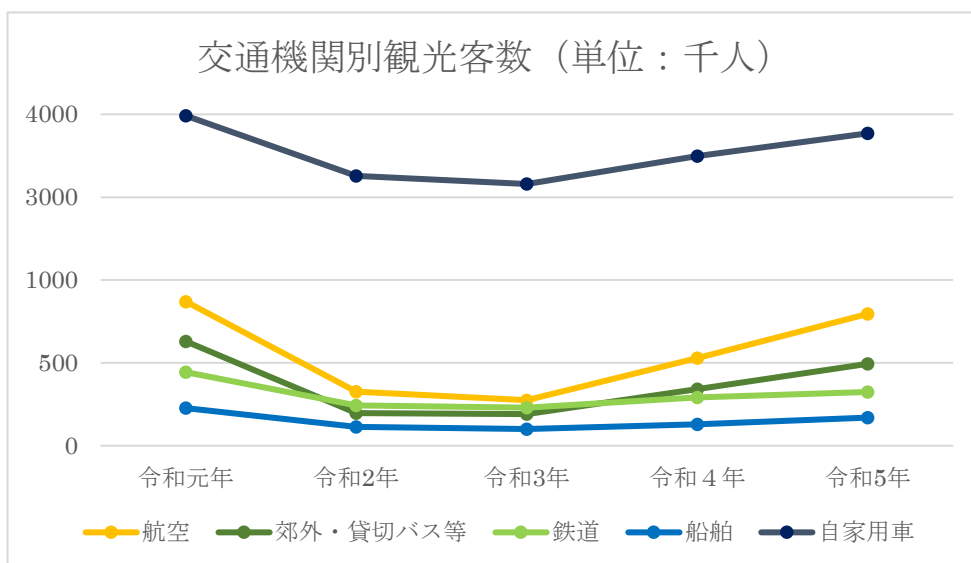
2. 観光客推定数



	観光客推定数	対前年比
平成16年	4,902,800	98.1%
平成17年	4,828,700	98.5%
平成18年	4,938,600	102.3%
平成19年	5,074,700	102.8%
平成20年	5,045,100	99.4%
平成21年	5,254,500	104.2%
平成22年	5,884,100	112.0%
平成23年	5,711,900	97.1%
平成24年	5,523,500	96.7%
平成25年	5,642,500	102.2%
平成26年	5,707,600	101.2%
平成27年	5,804,400	101.7%
平成28年	5,827,900	100.4%
平成29年	6,005,100	103.0%
平成30年	6,011,600	100.1%
令和元年	6,153,300	102.4%
令和2年	4,140,400	67.3%
令和3年	3,956,800	95.6%
令和4年	4,785,600	120.9%
令和5年	5,555,500	116.1%

3. 交通機関別観光客推定数

交通機関による入込観光客推定数は、鉄道は32万4,700人（対前年比11.7%増）、船舶は16万8,700人（同29.8%増）、航空は79万6,100人（同50.6%増）、郊外・貸切バス等は49万4,600人（同44.7%増）、自家用車は377万1,400人（同7.9%増）となった。交通機関別の割合は、前年と比較し、船舶、航空、郊外・貸切バスなどがそれぞれ増加し、鉄道と自家用車は減少した。

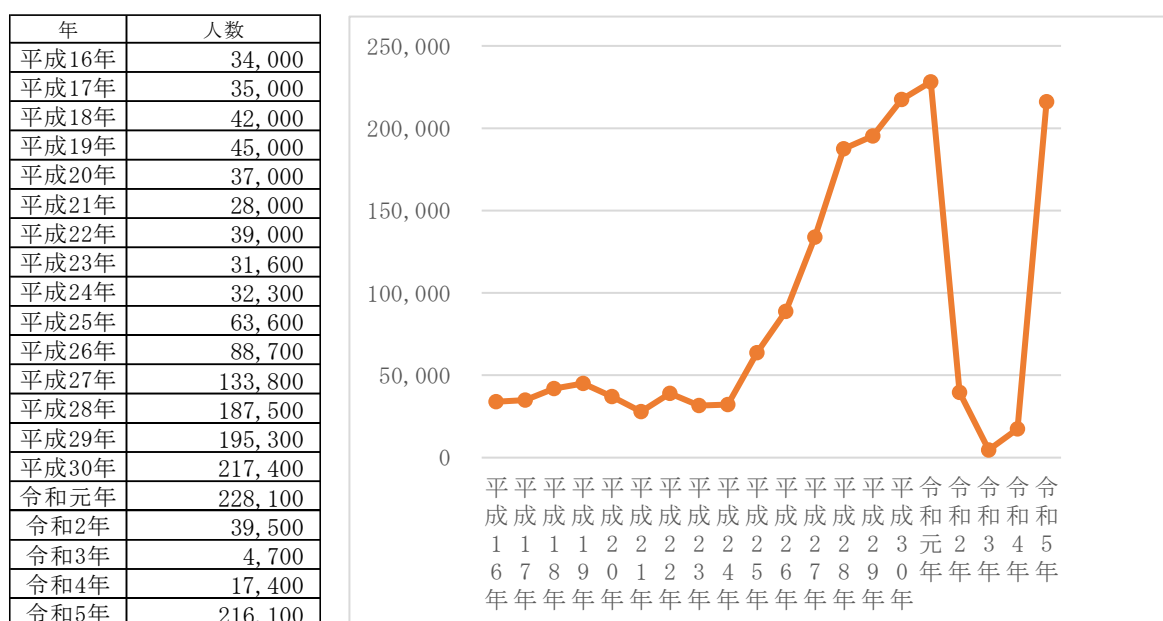


4. 外国人観光客推定数

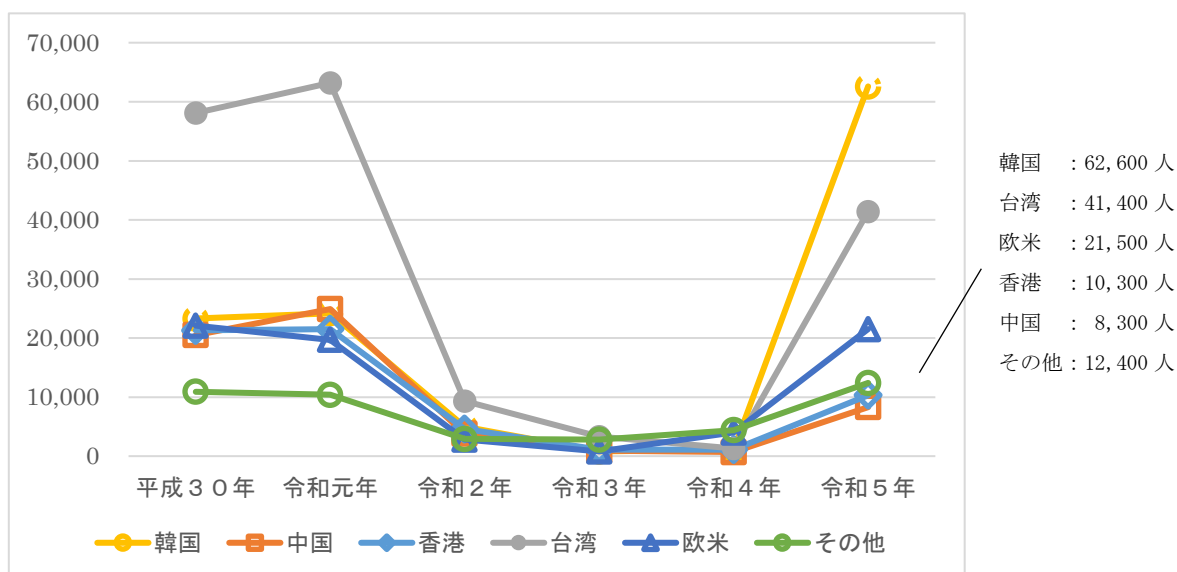
本市への外国人観光客推定数は、21万6,100人（対前年比1,142.0%増）と推定され、松山空港を発着する国際定期路線の再開などから前年に比べ増加した。

国別の外国人観光客数は、韓国は8万6,400人（同5,660.0%増）、台湾は5万7,200人（同3,077.8%増）、欧米は2万9,700人（対前年比430.4%増）、香港は1万4,200人（同846.7%増）、中国は1万1,500人（同1,050.0%増）となった。

外国人観光客推定数の推移（単位：人）



外国人宿泊客推定数の推移（単位：人）



5. 宿泊者数

道後温泉周辺ホテル・旅館の宿泊者数（道後温泉旅館協同組合調べ）は、前年を8万8,100人上回る約77万6,100人（対前年比12.8%増）、市内全体の宿泊者数は前年を20万8,400人上回る約237万8,800人（対前年比9.6%増）となった。

6. 観光客推定消費額

令和5年の消費額は、1人平均12,113円で、消費総額は672億9,323万円と推定される。

この消費額を県内・県外観光客と外国人観光客の内訳で見ると、県内観光客（宿泊を要しない）は69億758万円、県内観光客（宿泊を要する）は24億7,187万円、県外観光客（宿泊を要しない）は17億3,366万円、県外観光客（宿泊を要する）は522億6,480万円、外国人観光客は39億1,532万円と推定される。

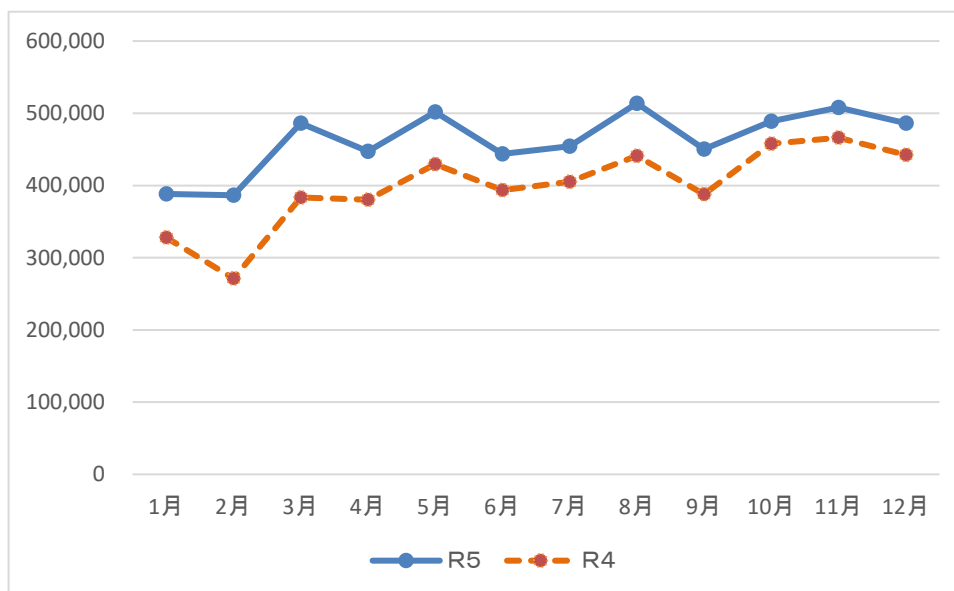
7. 主な観光施設の入込客数

- ・ 道後温泉（本館・椿の湯・飛鳥乃湯泉）入浴客数
77万1,626人（対前年比 23.7%増）
- ・ 松山城山ロープウェイ・リフト乗客数
124万7,319人（同 42.6%増）
- ・ 松山城天守入場者数
46万1,301人（同 36.2%増）
- ・ 坂の上の雲ミュージアム入館者数
10万8,775人（同 34.6%増）
- ・ 子規記念博物館入館者数
9万521人（同 48.0%増）
- ・ 二之丸史跡庭園入場者数
4万9,105人（同 2.2%減）

補足資料． 令和5年の月別観光客推定数

令和5年の月別の観光客推定数は、次のグラフのとおり推移している。

令和5年・令和4年の月別観光客推定数の推移（単位：人）



- ・ 令和5年の月別の観光客推定数は、年間を通して令和4年よりも増加している。
- ・ 令和4年1月から3月にかけて、大多数の都道府県でまん延防止等重点措置が適用されていたことから、同期間の令和5年の増加幅が大きくなっている。
- ・ 月別の増減状況は、令和5年、4年ともに同様の傾向にある。

令和5年 松山市観光客推定表

令和5年1月1日～令和5年12月31日

交通機関	令和5年利用者(降)数		市外客 推定率	市外客 推定人数	観光客 推定率	令和5年 観光客数	令和4年 観光客数	前年比	利用率	
	経路等	人数								
鉄道	松山駅	927,921	70%	649,545	50%	324,700	290,800	111.7%	5.8%	
船舶	小倉	22,048	75%	265,253	60%	159,100	130,000	129.8%	3.0%	
	広島	260,832								
	柳井	70,791	100%	9,617	100%	9,600	0			
	クルーズ船 (チャーター便)	9,617								
	計	363,288								-
航空(国内)	東京	877,880	80%	1,046,200	70%	732,300	528,200	138.6%	13.2%	
	大阪	249,539								
	札幌	0								
	仙台	0								
	名古屋	55,010								
	福岡	74,006								
	鹿児島	8,248								
	那覇	43,067								
計	1,307,750									
航空(国際)	上海	0	入国外国人数を観光客数として表示	0	100%	63,800	300	21266.7%	1.1%	
	ソウル	69,476								50,798
	釜山	7,993								7,478
	台湾	0								0
	チャーター便	5,581								5,581
	計	83,050								63,857
郊外バス等	東京	5,432	50%	431,585	15%	64,700	53,700	120.5%	1.2%	
	阪神	104,406								
	京都	9,476								
	名古屋	6,317								
	岡山	17,489								
	広島	6,369								
	徳島	26,788								
	高知	46,656								
	高松	47,141								
	福岡	6,544								
	県内	586,552								
計	863,170									
貸切バス等	伊予鉄	83,240	100%	429,920	100%	429,900	288,000	149.3%	7.7%	
	瀬戸内	25,500								
	宇和島	37,308								
	乗入れ	283,872								
	計	429,920								
自家用車	松山IC	2,177,477	100%	3,771,497	100%	3,771,400	3,494,600	107.9%	68.0%	
	川内IC	228,024								
	伊予IC	84,508								
	しまなみ海道 自家用車	1,281,488								
	計	3,771,497								
合計	7,746,596	-	6,667,474	-	5,555,500	4,785,600	116.1%	100.0%		

令和5年 観光客推定数総括表

推定総観光客数	5,555,500 人	
県内客	3,234,800 人	
	宿泊を要しないもの	2,925,700 人 (県内: 県外=92.1:7.9%)※
	宿泊を要するもの	309,100 人
県外客	2,164,200 人	
	宿泊を要しないもの	251,000 人 (県内: 県外=92.1:7.9%)※
	宿泊を要するもの	1,913,200 人
外国人観光客(宿泊)	156,500 人	

推定消費額	67,293,230,000 円	1人平均消費額	12,113 円
県内客消費額	9,379,450,000 円		
	宿泊を要しないもの	6,907,580,000 円	
		1人平均消費額	2,361 円※1
	宿泊を要するもの	2,471,870,000 円	
		1人平均消費額	7,997 円※1
県外客消費額	53,998,460,000 円		
	宿泊を要しないもの	1,733,660,000 円	
		1人平均消費額	6,907 円※1
	宿泊を要するもの	52,264,800,000 円	
		1人平均消費額	27,318 円※1
外国人観光客消費額	3,915,320,000 円		
	1人平均消費額	25,018 円※2	

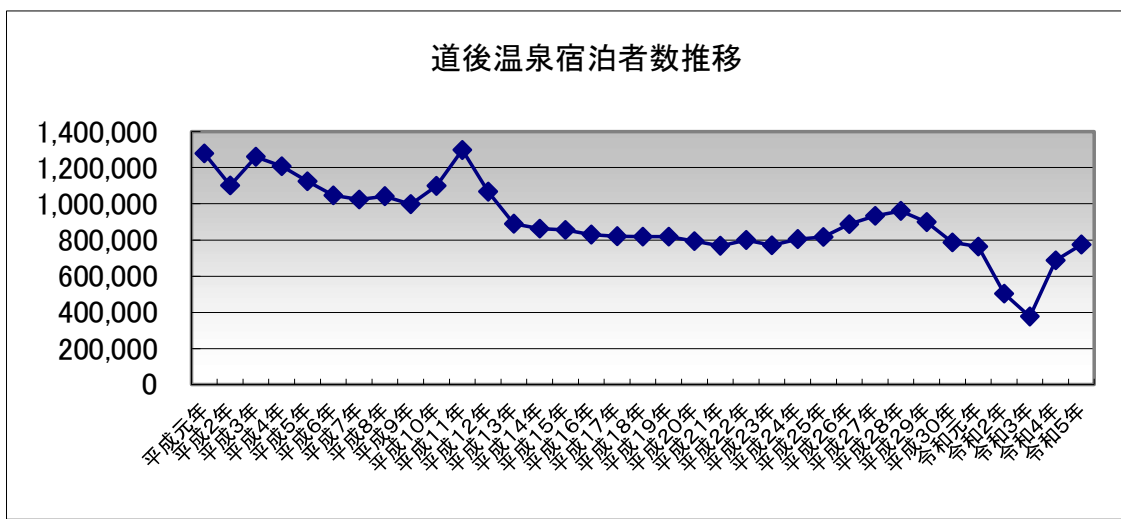
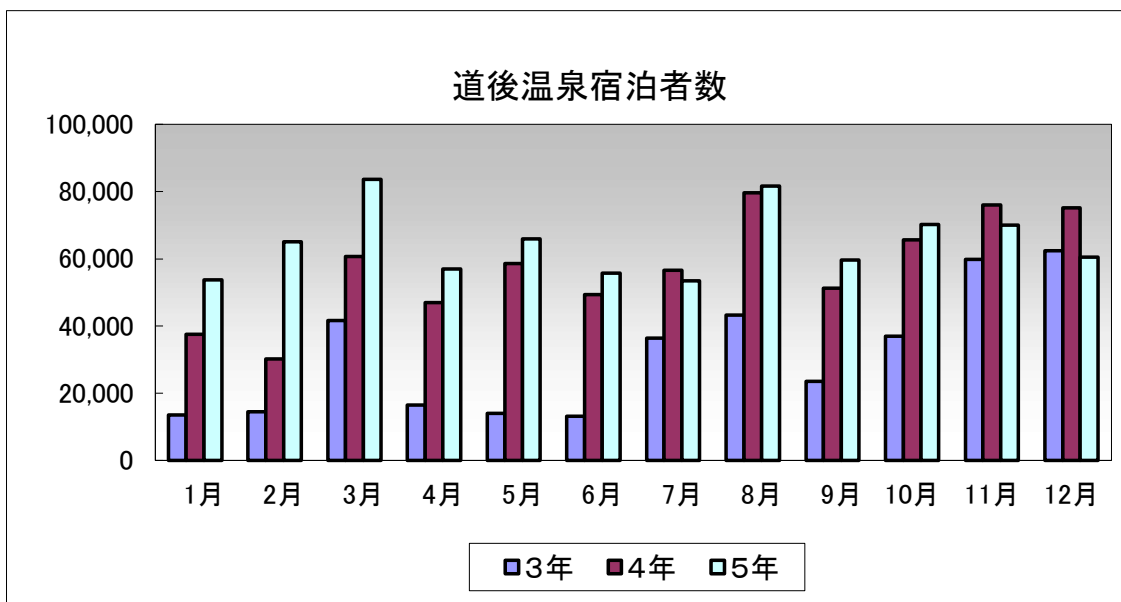
※1の値については、観光庁公表数値を引用

①

※2の値については①が集計されていないため、前々年度数値を引用

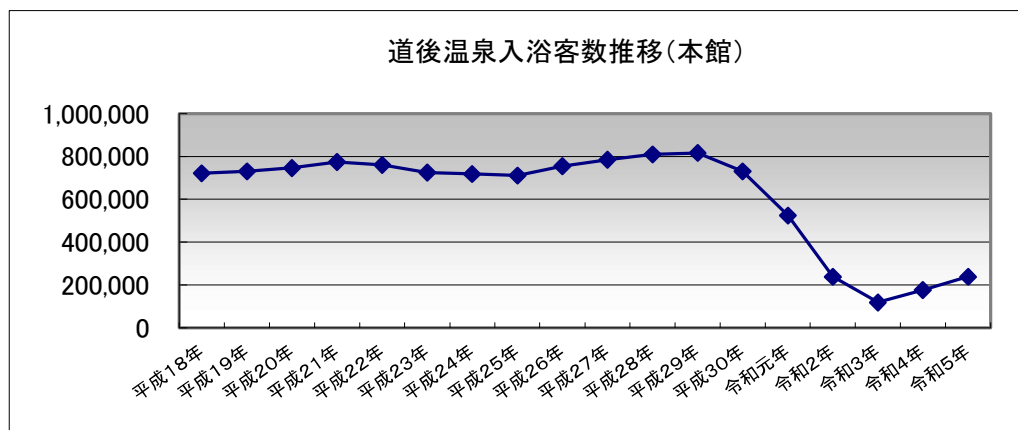
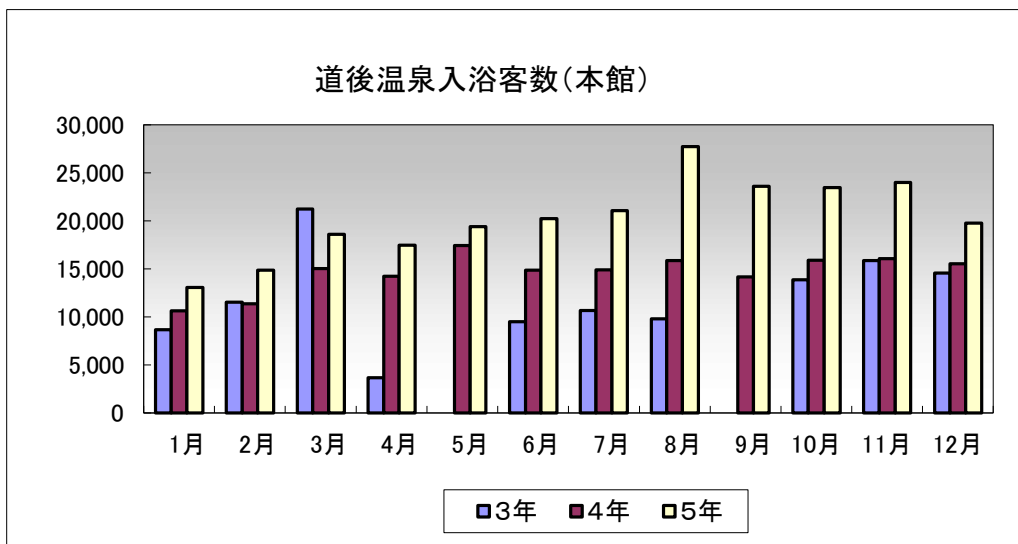
道後温泉宿泊者数

	3年	4年	対前年比	5年	対前年比
1月	13,510	37,484	277.5%	53,739	143.4%
2月	14,494	30,250	208.7%	64,981	214.8%
3月	41,651	60,680	145.7%	83,626	137.8%
4月	16,540	46,999	284.2%	57,011	121.3%
5月	14,055	58,637	417.2%	65,925	112.4%
6月	13,117	49,360	376.3%	55,693	112.8%
7月	36,484	56,632	155.2%	53,370	94.2%
8月	43,196	79,680	184.5%	81,634	102.5%
9月	23,523	51,337	218.2%	59,552	116.0%
10月	36,959	65,684	177.7%	70,214	106.9%
11月	59,787	76,093	127.3%	69,960	91.9%
12月	62,367	75,146	120.5%	60,382	80.4%
合計	375,683	687,982	183.1%	776,087	112.8%



道後温泉入浴客数(本館)

	3年	4年	対前年比	5年	対前年比
1月	8,690	10,643	122.5%	13,092	123.0%
2月	11,533	11,381	98.7%	14,910	131.0%
3月	21,277	15,040	70.7%	18,611	123.7%
4月	3,689	14,271	386.9%	17,496	122.6%
5月	0	17,434	皆増	19,400	111.3%
6月	9,496	14,905	157.0%	20,234	135.8%
7月	10,695	14,931	139.6%	21,054	141.0%
8月	9,829	15,894	161.7%	27,768	174.7%
9月	0	14,189	皆増	23,630	166.5%
10月	13,886	15,896	114.5%	23,461	147.6%
11月	15,864	16,069	101.3%	24,002	149.4%
12月	14,576	15,571	106.8%	19,753	126.9%
合計	119,535	176,224	147.4%	243,411	138.1%



※平成18年より本館・椿の湯毎に統計開始

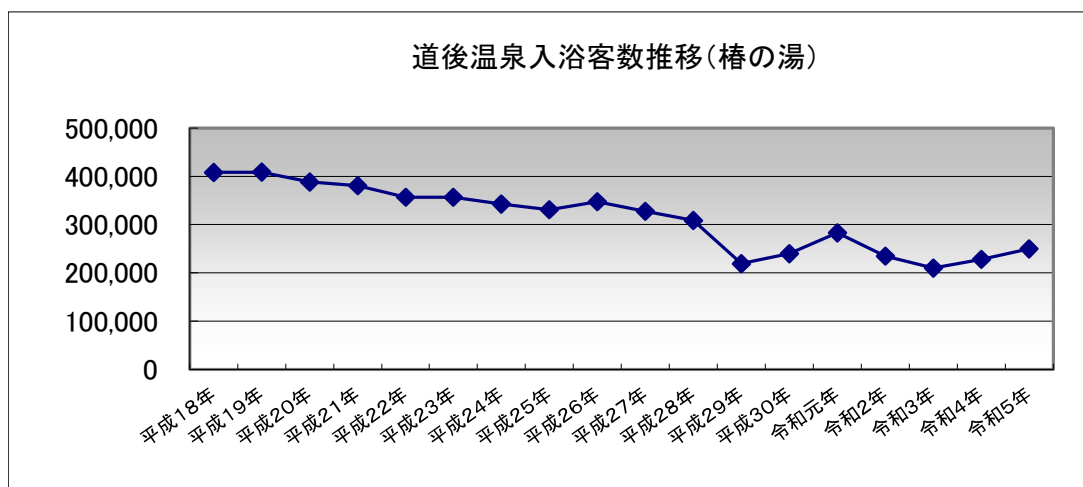
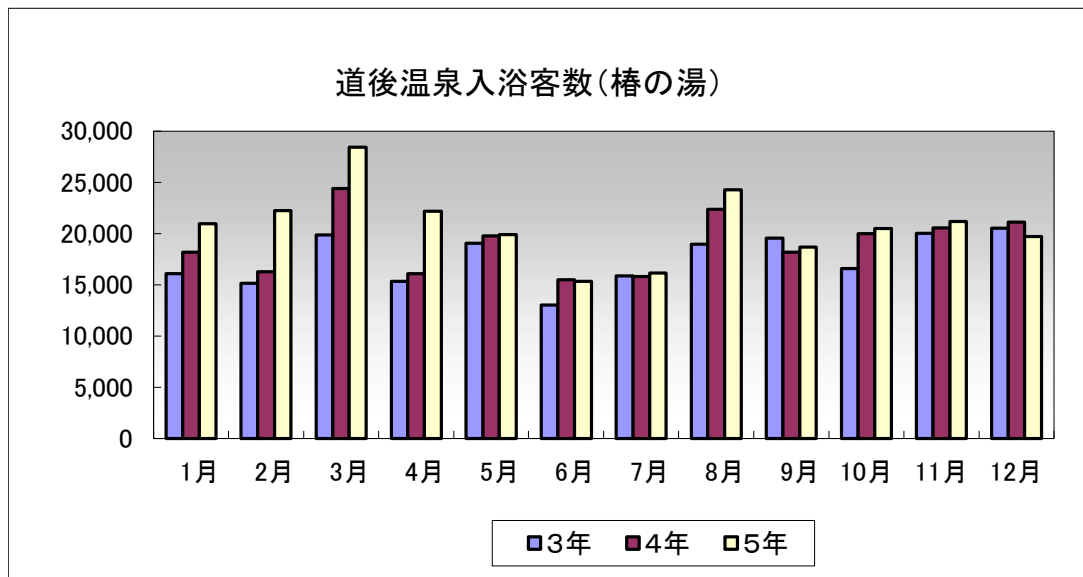
※平成31年1月15日から保存修理工事開始

※令和3年4月9日から5月31日、8月20日から9月30日まで臨時休館

※令和3年7月5日から7月14日まで後期工事開始に伴う臨時休館

道後温泉入浴客数(椿の湯)

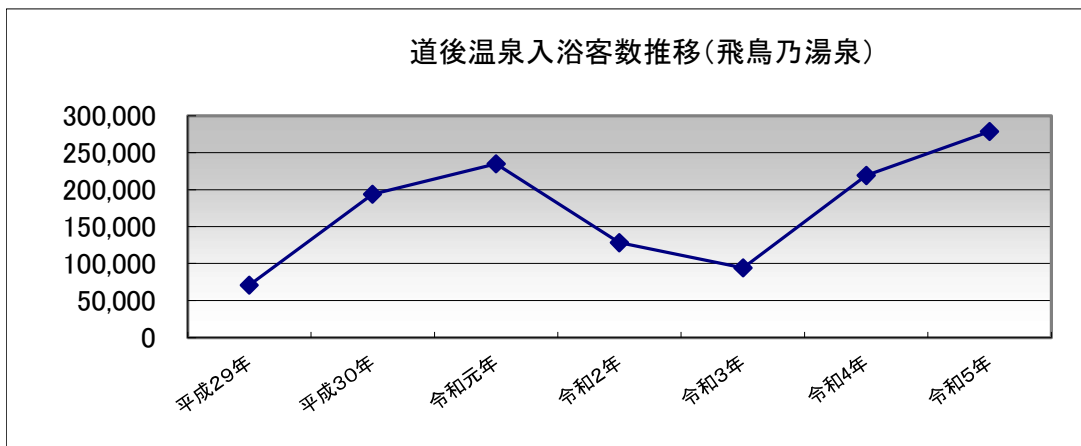
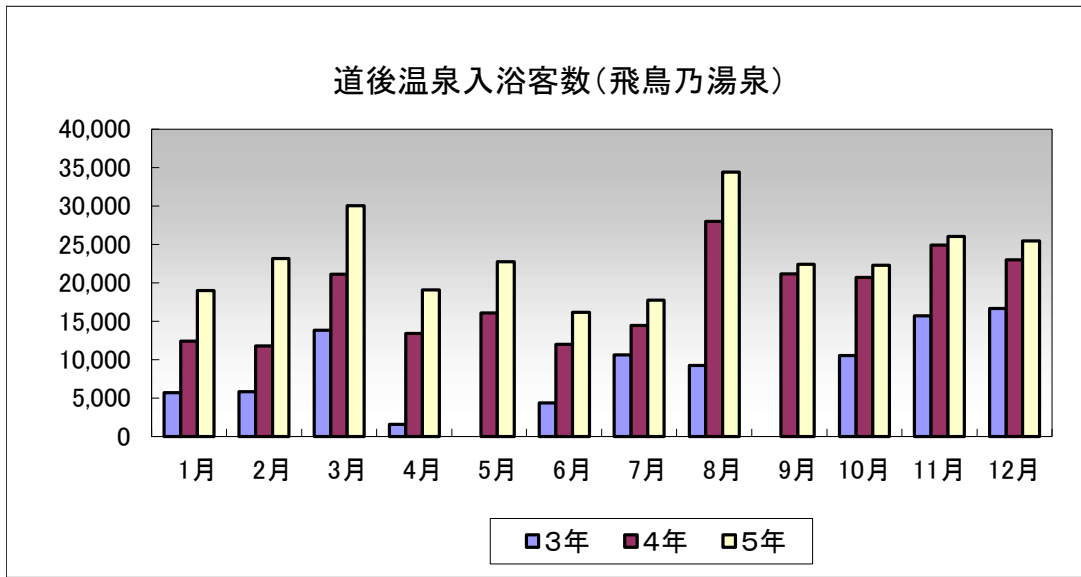
	3年	4年	対前年比	5年	対前年比
1月	16,063	18,204	113.3%	20,978	115.2%
2月	15,162	16,280	107.4%	22,259	136.7%
3月	19,866	24,415	122.9%	28,414	116.4%
4月	15,350	16,064	104.7%	22,172	138.0%
5月	19,062	19,803	103.9%	19,927	100.6%
6月	13,032	15,493	118.9%	15,341	99.0%
7月	15,895	15,820	99.5%	16,153	102.1%
8月	18,975	22,391	118.0%	24,295	108.5%
9月	19,576	18,172	92.8%	18,698	102.9%
10月	16,605	19,991	120.4%	20,481	102.5%
11月	20,021	20,568	102.7%	21,212	103.1%
12月	20,554	21,103	102.7%	19,725	93.5%
合計	210,161	228,304	108.6%	249,655	109.4%



※平成18年より本館・椿の湯毎に統計開始

道後温泉入浴客数(飛鳥乃湯泉)

	3年	4年	対前年比	5年	対前年比
1月	5,724	12,404	216.7%	18,967	152.9%
2月	5,829	11,816	202.7%	23,151	195.9%
3月	13,852	21,144	152.6%	30,021	142.0%
4月	1,609	13,424	834.3%	19,116	142.4%
5月	0	16,092	皆増	22,768	141.5%
6月	4,344	12,028	276.9%	16,164	134.4%
7月	10,587	14,464	136.6%	17,723	122.5%
8月	9,234	28,029	303.5%	34,437	122.9%
9月	0	21,158	皆増	22,454	106.1%
10月	10,576	20,722	195.9%	22,270	107.5%
11月	15,732	24,952	158.6%	26,041	104.4%
12月	16,624	23,017	138.5%	25,448	110.6%
合計	94,111	219,250	233.0%	278,560	127.1%

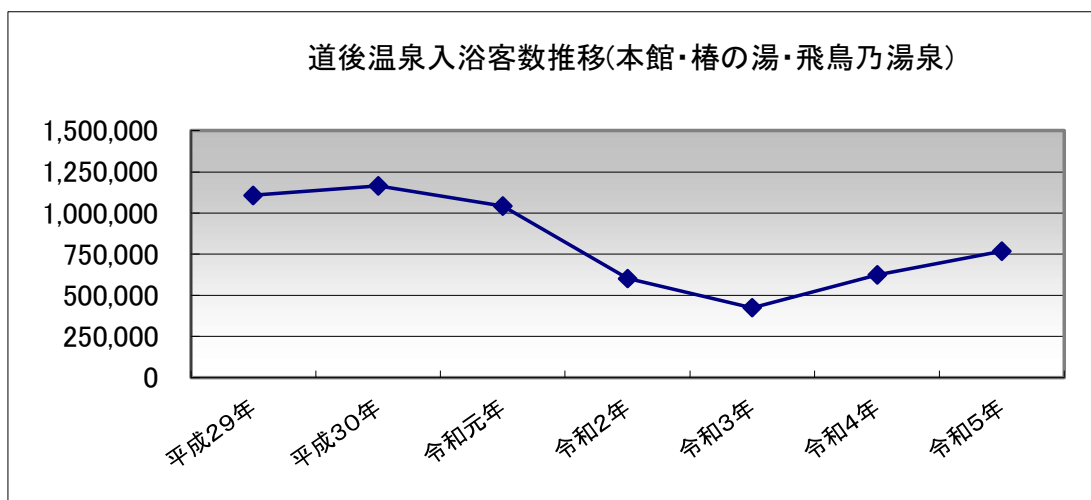
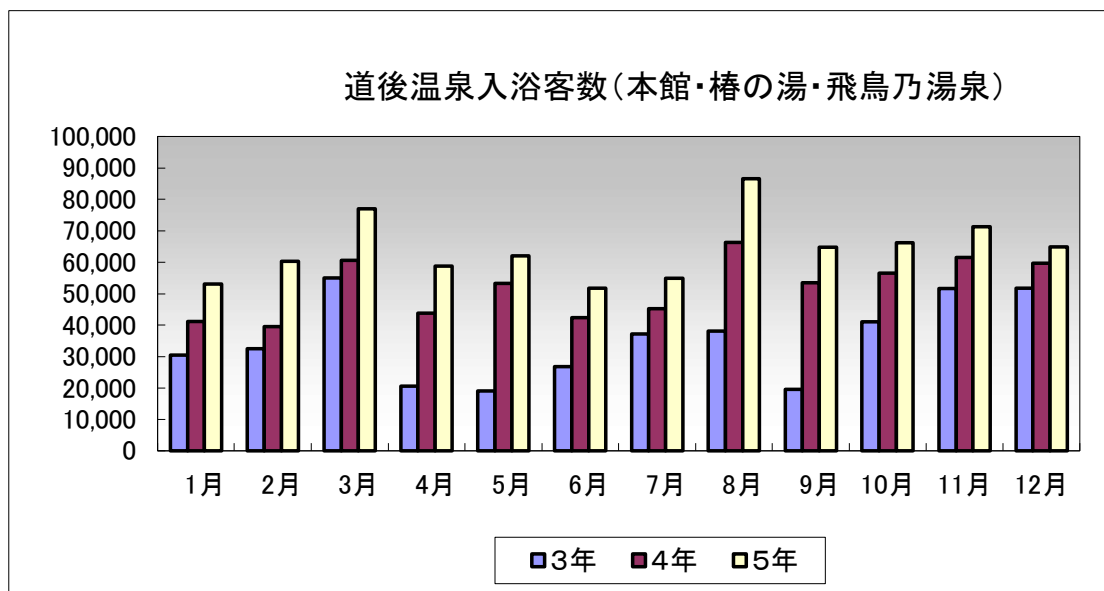


※平成29年9月に開館

※令和3年4月9日から5月31日、8月20日から9月30日まで臨時休館

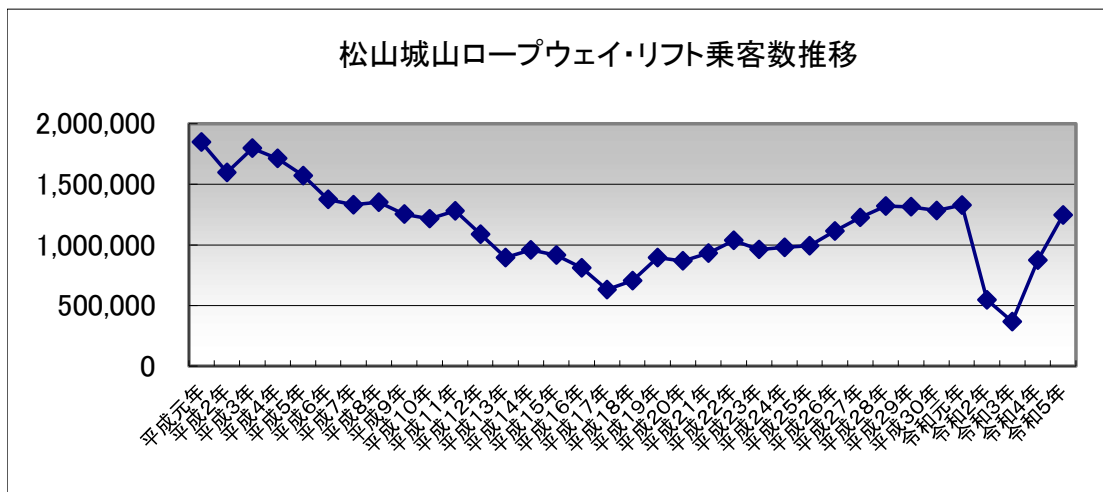
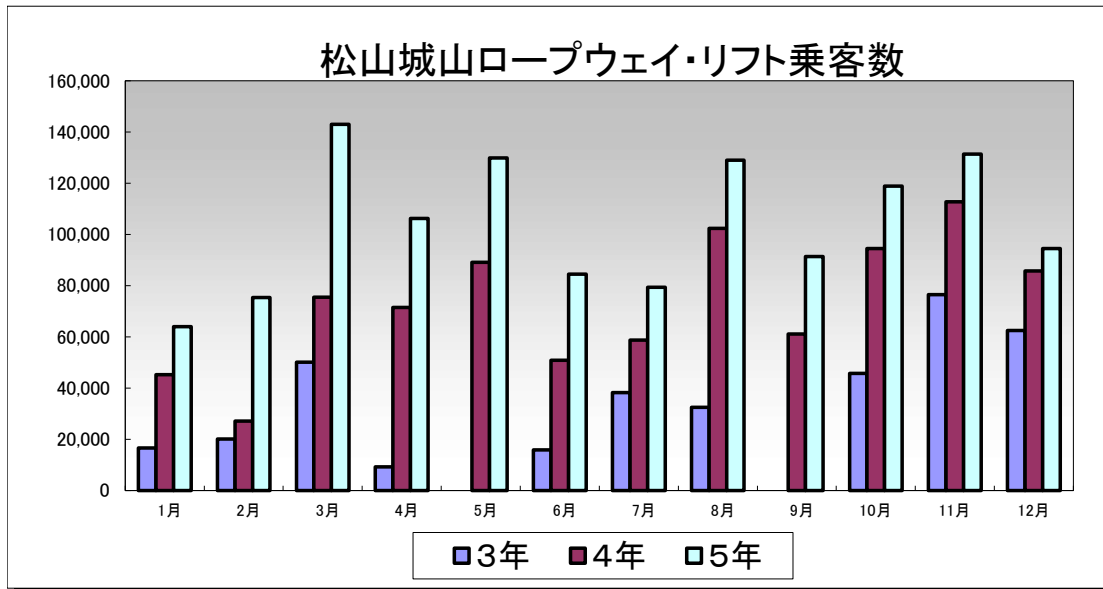
道後温泉入浴客数(本館・椿の湯・飛鳥乃湯泉)

	3年	4年	対前年比	5年	対前年比
1月	30,477	41,251	135.4%	53,037	128.6%
2月	32,524	39,477	121.4%	60,320	152.8%
3月	54,995	60,599	110.2%	77,046	127.1%
4月	20,648	43,759	211.9%	58,784	134.3%
5月	19,062	53,329	279.8%	62,095	116.4%
6月	26,872	42,426	157.9%	51,739	122.0%
7月	37,177	45,215	121.6%	54,930	121.5%
8月	38,038	66,314	174.3%	86,500	130.4%
9月	19,576	53,519	273.4%	64,782	121.0%
10月	41,067	56,609	137.8%	66,212	117.0%
11月	51,617	61,589	119.3%	71,255	115.7%
12月	51,754	59,691	115.3%	64,926	108.8%
合計	423,807	623,778	147.2%	771,626	123.7%



松山城山ロープウェイ・リフト乗客数

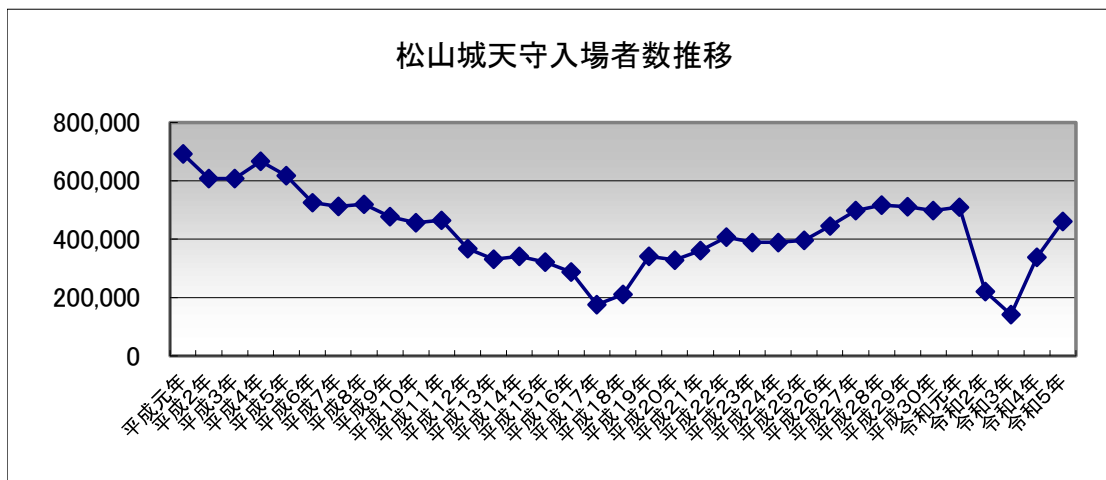
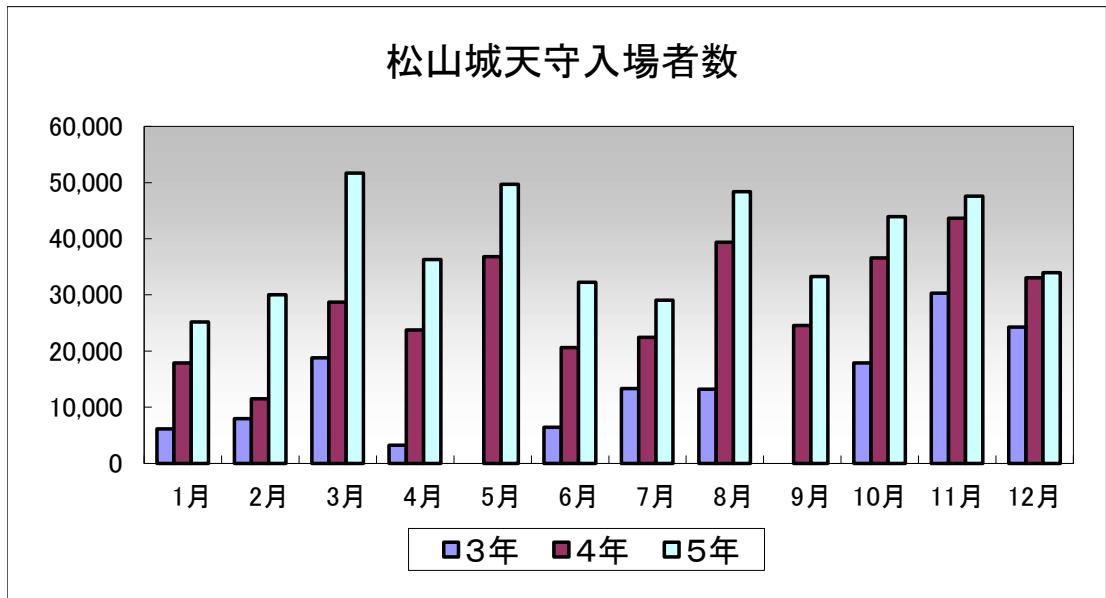
	3年	4年	対前年比	5年	対前年比
1月	16,623	45,308	272.6%	63,943	141.1%
2月	20,096	27,198	135.3%	75,341	277.0%
3月	50,041	75,485	150.8%	143,076	189.5%
4月	9,215	71,532	776.3%	106,216	148.5%
5月	0	89,095	皆増	129,884	145.8%
6月	15,765	50,912	322.9%	84,379	165.7%
7月	38,240	58,684	153.5%	79,318	135.2%
8月	32,490	102,339	315.0%	129,006	126.1%
9月	0	61,108	皆増	91,379	149.5%
10月	45,791	94,460	206.3%	118,913	125.9%
11月	76,517	112,724	147.3%	131,393	116.6%
12月	62,468	85,712	137.2%	94,471	110.2%
合計	367,246	874,557	238.1%	1,247,319	142.6%



※令和3年4月9日から5月31日、8月20日から9月30日の期間は臨時休業

松山城天守入場者数

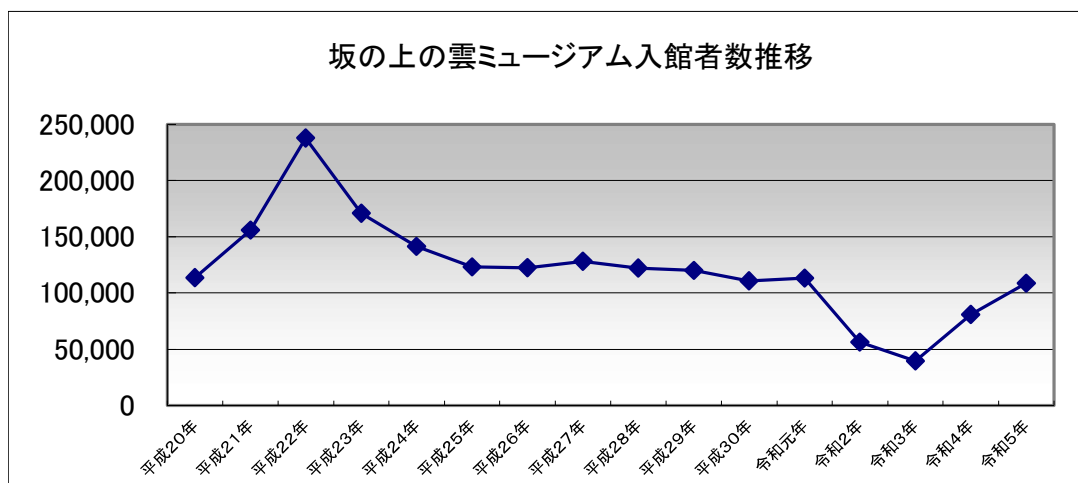
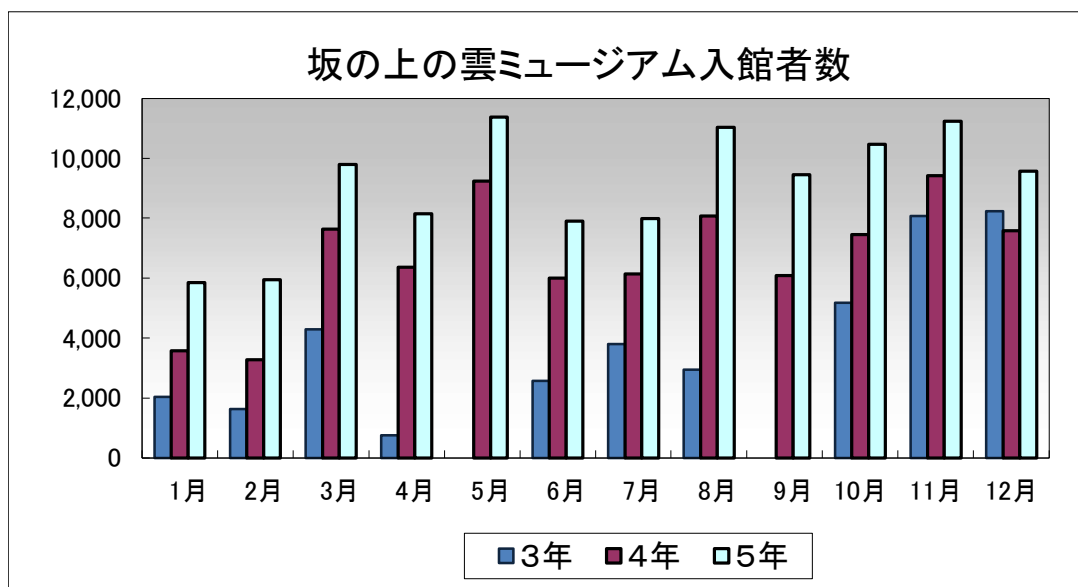
	3年	4年	対前年比	5年	対前年比
1月	6,132	17,908	292.0%	25,173	140.6%
2月	7,964	11,431	143.5%	30,007	262.5%
3月	18,749	28,659	152.9%	51,634	180.2%
4月	3,204	23,747	741.2%	36,308	152.9%
5月	0	36,770	皆増	49,696	135.2%
6月	6,397	20,610	322.2%	32,283	156.6%
7月	13,323	22,410	168.2%	29,074	129.7%
8月	13,225	39,355	297.6%	48,406	123.0%
9月	0	24,521	皆増	33,265	135.7%
10月	17,881	36,550	204.4%	43,943	120.2%
11月	30,258	43,674	144.3%	47,611	109.0%
12月	24,221	33,065	136.5%	33,901	102.5%
合計	141,354	338,700	239.6%	461,301	136.2%



※令和3年4月9日から5月31日、8月20日から9月30日の期間は臨時休業

坂の上の雲ミュージアム入館者数

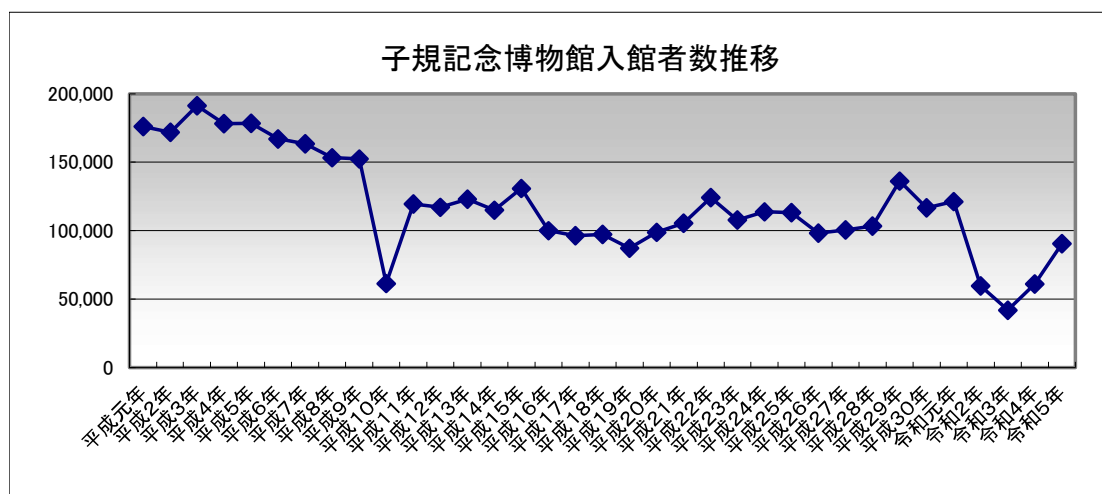
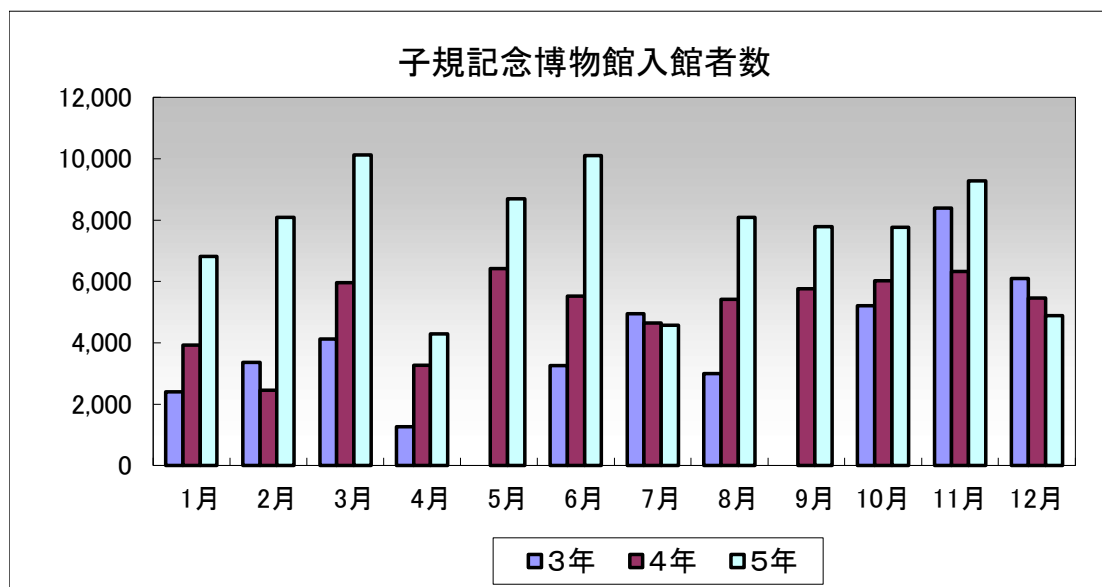
	3年	4年	対前年比	5年	対前年比
1月	2,035	3,568	175.3%	5,858	164.2%
2月	1,631	3,280	201.1%	5,953	181.5%
3月	4,293	7,627	177.7%	9,790	128.4%
4月	760	6,368	837.9%	8,151	128.0%
5月	0	9,241	皆増	11,370	123.0%
6月	2,568	5,998	233.6%	7,901	131.7%
7月	3,799	6,132	161.4%	7,994	130.4%
8月	2,946	8,074	274.1%	11,042	136.8%
9月	0	6,085	皆増	9,455	155.4%
10月	5,174	7,457	144.1%	10,459	140.3%
11月	8,078	9,419	116.6%	11,239	119.3%
12月	8,234	7,579	92.0%	9,563	126.2%
合計	39,518	80,828	204.5%	108,775	134.6%



※令和3年4月9日から5月30日、8月20日から9月30日の期間は臨時休館

子規記念博物館入館者数

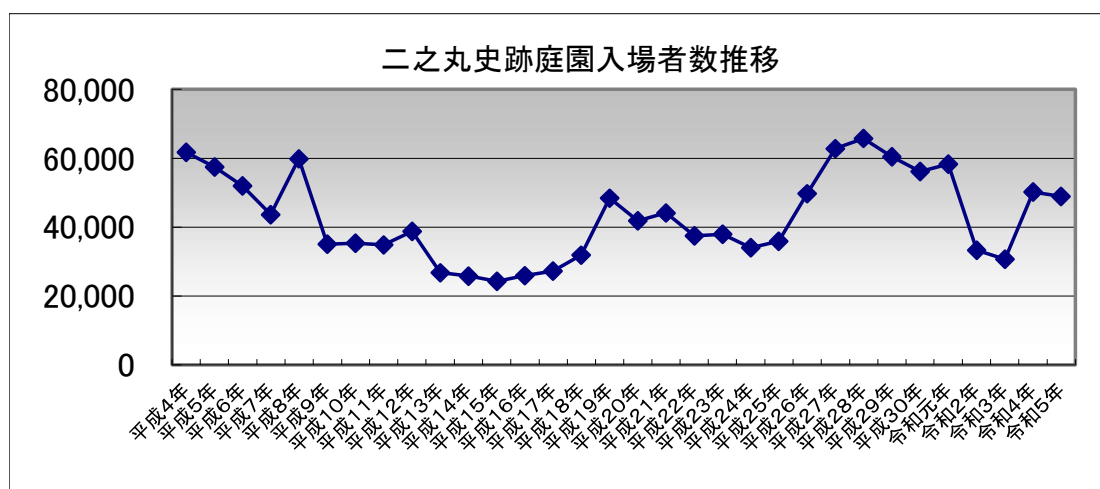
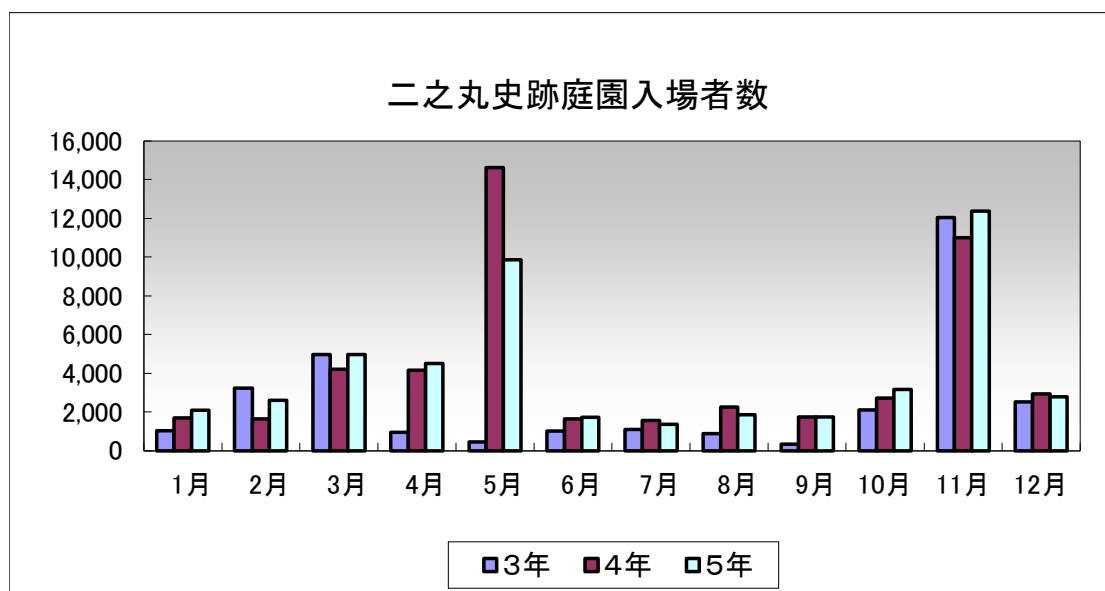
	3年	4年	対前年比	5年	対前年比
1月	2,396	3,917	163.5%	6,827	174.3%
2月	3,355	2,447	72.9%	8,092	330.7%
3月	4,128	5,959	144.4%	10,117	169.8%
4月	1,263	3,271	259.0%	4,300	131.5%
5月	0	6,416	皆増	8,685	135.4%
6月	3,259	5,529	169.7%	10,111	182.9%
7月	4,952	4,639	93.7%	4,579	98.7%
8月	3,001	5,413	180.4%	8,089	149.4%
9月	0	5,770	皆増	7,784	134.9%
10月	5,204	6,022	115.7%	7,774	129.1%
11月	8,398	6,321	75.3%	9,281	146.8%
12月	6,097	5,463	89.6%	4,882	89.4%
合計	42,053	61,167	145.5%	90,521	148.0%



※令和3年4月9日から5月31日、8月20日から9月30日の期間は臨時休館

二之丸史跡庭園入場者数

	3年	4年	対前年比	5年	対前年比
1月	1,029	1,688	164.0%	2,093	124.0%
2月	3,242	1,641	50.6%	2,601	158.5%
3月	4,975	4,218	84.8%	4,967	117.8%
4月	961	4,168	433.7%	4,516	108.3%
5月	473	14,625	3092.0%	9,854	67.4%
6月	1,022	1,646	161.1%	1,727	104.9%
7月	1,100	1,573	143.0%	1,364	86.7%
8月	890	2,263	254.3%	1,871	82.7%
9月	338	1,747	516.9%	1,763	100.9%
10月	2,115	2,721	128.7%	3,178	116.8%
11月	12,045	11,005	91.4%	12,374	112.4%
12月	2,511	2,940	117.1%	2,797	95.1%
合計	30,701	50,235	163.6%	49,105	97.8%



※令和3年4月9日から5月31日、8月20日から9月30日の期間は臨時休業