

いびき場と城と文学の手紙

四国 **松山**

令和4年

松山市観光客推定表



松山市 観光・国際交流課

はじめに

令和4年松山市観光客推定表の作成に当たっては、各交通機関（鉄道、船舶、航空機、バス、高速道路等）の利用者（降客者）数、並びに道後温泉周辺ホテル・旅館や市内のホテル・旅館の宿泊客数等を基に、入込観光客数を推定、暦年集計している。

また、参考資料として、各観光施設（道後温泉、松山城山ロープウェイ・リフト、松山城天守、坂の上の雲ミュージアム、子規記念博物館、二之丸史跡庭園）の入場・利用者数とその推移を掲載している。

令和4年 観光客推定数

478万5,600人

令和4年 観光客推定消費額

645億1,415万円

1. 令和4年総評

- 観光客推定数は、前年比20.9%増の478万5,600人。
- 外国人観光客推定数は、前年比270.2%増の1万7,400人。
- 主な観光施設の入込客数は、前年比94.3%増の約202万9,200人。

令和4年の観光客推定数、外国人観光客推定数及び主な観光施設の入込客数は、新型コロナウイルス感染症の影響を引き続き受けたものの、行動制限を伴う国の措置が愛媛県に適用されなかったことや全国旅行支援の開始、水際対策の大幅緩和などで、前年と比較し増加した。

本市でも、市内への宿泊者を対象に「まつやまに泊まろうキャンペーン」を実施し、あわせて市内の宿泊及び交通事業者と連携した大都市圏での旅行商品説明会やイベントプロモーションを行い、愛媛県内や近隣県をはじめ、全国からの誘客に努めた。

道後温泉地区では、4年ぶりに芸術祭「道後オンセナート2022」を開催し、過去最多の30組以上のアーティストやクリエイターが自由に鑑賞できる常設のアート作品を展示するなど、いつ来ても楽しめる芸術祭として回遊性・滞在性を高めた。

また、松山市出身の芸人・友近さんが出演するPR動画「道後のワルツ」を公開するなど個性豊かな外湯3館の認知度の向上に努め、2017年のグランドオープンから5周年を迎えた道後温泉別館飛鳥乃湯泉は、8月の入浴客数が2万8,029人になり、月ごとの集計で過去最高を更新するなど、道後温泉の活性化につなげた。

さらに、将来のリピーターを増やす修学旅行の誘致では、コロナ禍のマイクロツーリズムのニーズを捉え県内や近隣県への営業を強化するとともに、助成制度を拡大し、令和4年の受け入れは188校となり、令和2年から3年連続で過去最高を更新した。

そのほか、観光施設では感染対策を徹底し、水際対策の緩和に合わせて人数制限を一部見直すなど、感染状況を見極めながら観光産業の振興に努めた。

①観光客推定数（P5参照）

観光客推定数は478万5,600人と推定され、前年と比べ、20.9%増（82万8,800人増）となった。

行動制限を伴う国の措置が愛媛県に適用されなかったことや全国旅行支援が開始されたことなどで、旅行需要が回復基調にあること、本市でも「まつやまに泊まろうキャンペーン」を実施し、全国から誘客できたことなどが要因となっている。

②外国人観光客推定数（P7参照）

外国人観光客推定数は1万7,400人と推定され、前年と比べ、270.2%増（1万2,700人増）となった。

松山空港を発着する「松山ー台北線」、「松山ーソウル線」、「松山ー上海線」が引き続き運休になっているものの、円相場の状況や10月11日から国の水際対策が大幅に緩和されたことで、訪日外国人数の回復ペースが加速していることが要因となっている。

※「松山ーソウル線」は令和5年3月26日から運航再開

③主な観光施設の入込客数（P8参照）

道後温泉（本館・椿の湯・飛鳥乃湯泉）入浴客数、松山城山ロープウェイ・リフト乗客数、松山城天守入場者数、坂の上の雲ミュージアム入館者数、子規記念博物館入館者数、二之丸史跡庭園入場者数を合わせた、主な観光施設の入込客数は約202万9,200人であり、前年と比べ、94.3%増（98万4,600人増）となった。

道後温泉と松山城で人数制限を継続しているものの、全国旅行支援の開始などで旅行需要が回復基調にあることに加え、令和3年は新型コロナウイルスの感染拡大に伴い、観光施設を95日間、臨時休業や休館したが、令和4年は臨時休業や休館がなかったことが要因となっている。

※主な観光施設の入込客数の表記：各施設の入込客数を合計し100人未満切り捨て

④今後の取組

国は、新型コロナウイルス感染症の感染症法上の位置づけを令和5年5月8日から新型インフルエンザ等感染症に該当しないものとし、5類感染症に変更した。

また、マスクの着用も、感染防止対策として着用が効果的な場面などを示すものの、3月13日からは個人の主体的な選択を尊重し、個人の判断に委ねることを基本としている。

このような状況から、基本的な感染対策は引き続き行った上で、観光産業をはじめ社会経済活動を活性化するために、積極的な観光施策の展開が重要になる。

そこで、今後は瀬戸内・松山構想を軸に、鉄道や船舶事業者のほか、新たに航空事業者とも連携して旅行商品を造成するなど、

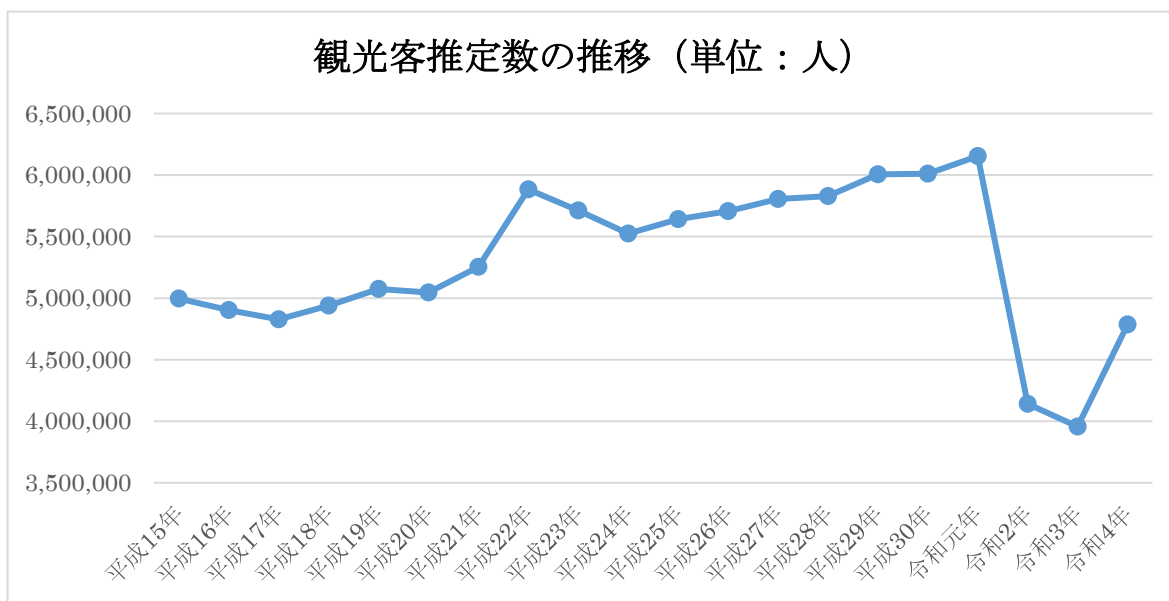
これまでの関西地域をターゲットにした誘客戦略に、九州地域を加えて展開し、全国からの誘客を推し進める。また、九州に向けては、令和5年2月に観光交流都市協定を締結した別府市と連携し、温泉観光地としての知名度を生かした相互誘客にも取り組む。

インバウンドは、令和5年3月に運航が再開した松山ーソウル線の利用を促進するとともに、愛媛県と連携し航空会社へ積極的に働きかけ、松山ー台北線など他路線の早期再開や新規就航を推し進める。加えて、3月30日のダイヤモンド・プリンセスの入港を皮切りに、大型クルーズ船の入港も再開しており、クルーズ船を誘致し、交流人口の拡大に努める。

さらに、令和7年の大阪・関西万博を見据え、瀬戸内・松山ツーリズム推進会議と連携し、広島ー松山間の航路運賃の割引や関西地域から松山への旅行商品の販売費用に助成し、広島県や関西地域などを訪れる外国人観光客を本市へ誘客する。

これらのほか、松山城や道後温泉など地域の宝を活用し、WEBサイトやSNSで本市の魅力を広く発信し、さらに誘客に繋げたいと考えている。

2. 観光客推定数

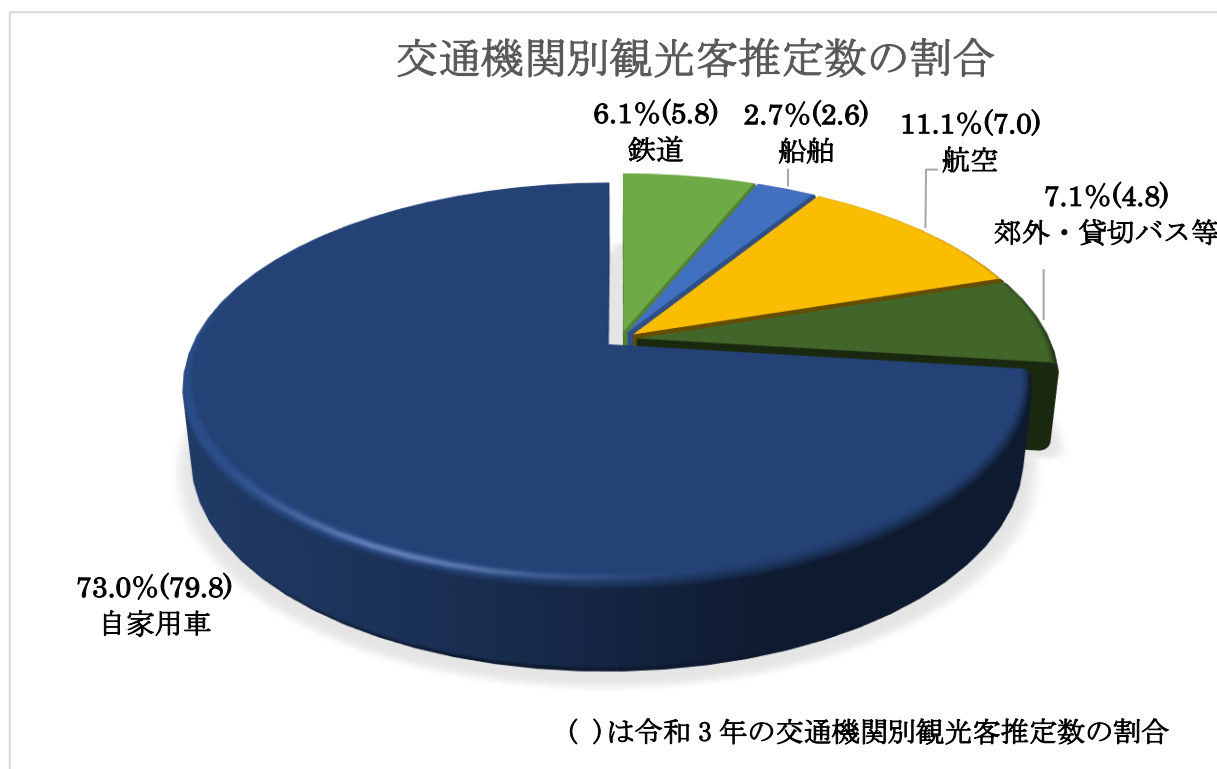
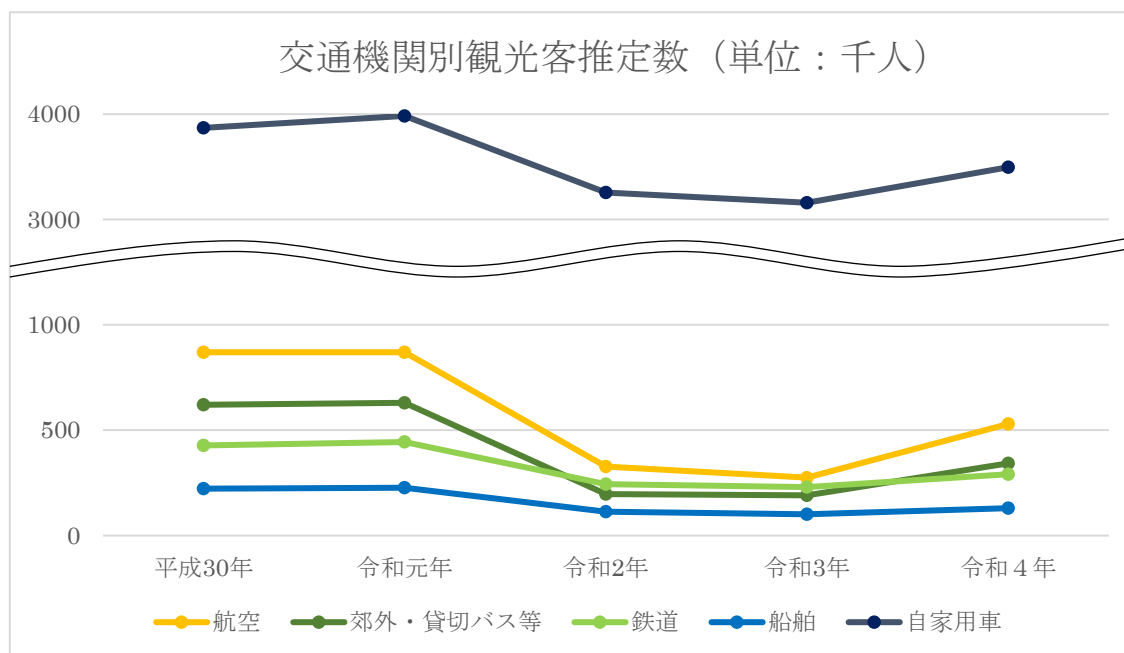


	観光客推定数	対前年比
平成15年	4,996,900	99.5%
平成16年	4,902,800	98.1%
平成17年	4,828,700	98.5%
平成18年	4,938,600	102.3%
平成19年	5,074,700	102.8%
平成20年	5,045,100	99.4%
平成21年	5,254,500	104.2%
平成22年	5,884,100	112.0%
平成23年	5,711,900	97.1%
平成24年	5,523,500	96.7%
平成25年	5,642,500	102.2%
平成26年	5,707,600	101.2%
平成27年	5,804,400	101.7%
平成28年	5,827,900	100.4%
平成29年	6,005,100	103.0%
平成30年	6,011,600	100.1%
令和元年	6,153,300	102.4%
令和2年	4,140,400	67.3%
令和3年	3,956,800	95.6%
令和4年	4,785,600	120.9%

3. 交通機関別観光客推定数

交通機関による入込観光客推定数は、鉄道は29万800人（対前年比26.5%増）、船舶は13万人（同28.2%増）、航空は52万8,500人（同91.9%増）、郊外・貸切バス等は34万1,700人（同78.7%増）、自家用車は349万4,600人（同10.6%増）となった。

交通機関別の割合は、前年と比較し、鉄道、船舶、航空、郊外・貸切バス等がそれぞれ増加し、自家用車は減少した。



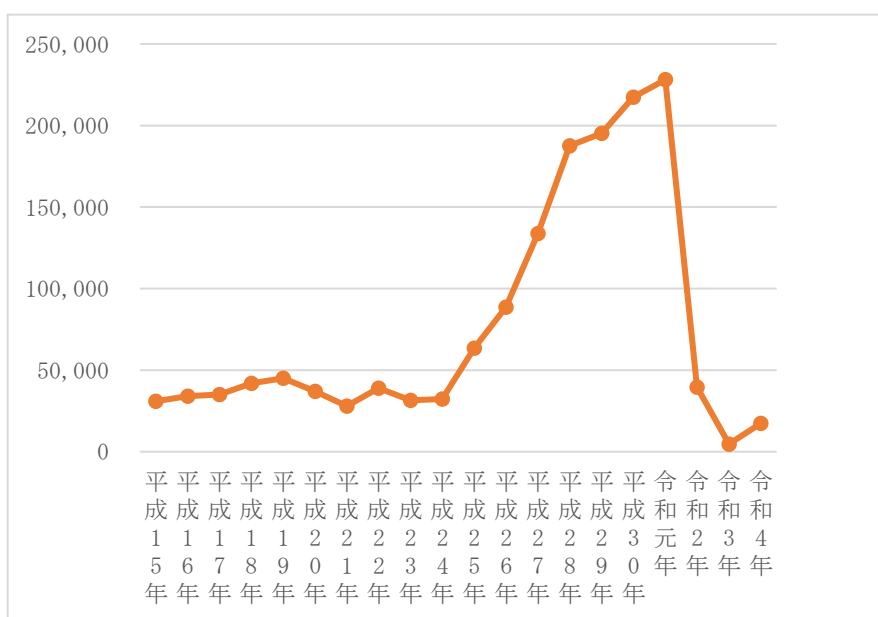
4. 外国人観光客推定数

本市への外国人観光客推定数は、1万7,400人（対前年比270.2%増）と推定され、水際対策の大幅緩和などから前年に比べ増加した。

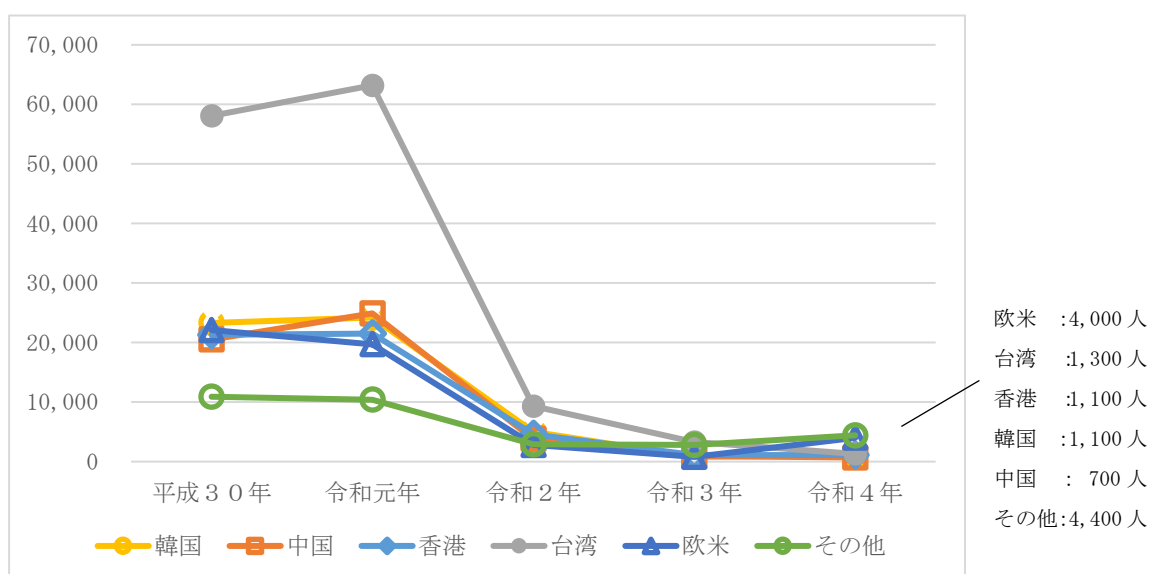
国別の外国人観光客数は、欧米は5,600人（対前年比522.2%増）、台湾は1,800人（対前年比1,700.0%増）、香港は1,500人（皆増）、韓国は1,500人（対前年比1,400.0%増）、中国は1,000人（対前年比233.3%増）となった。

外国人観光客推定数の推移（単位：人）

年	人数
平成15年	31,000
平成16年	34,000
平成17年	35,000
平成18年	42,000
平成19年	45,000
平成20年	37,000
平成21年	28,000
平成22年	39,000
平成23年	31,600
平成24年	32,300
平成25年	63,600
平成26年	88,700
平成27年	133,800
平成28年	187,500
平成29年	195,300
平成30年	217,400
令和元年	228,100
令和2年	39,500
令和3年	4,700
令和4年	17,400



外国人宿泊客推定数の推移（単位：人）



5. 宿泊者数

新型コロナウイルス感染症の影響で、道後温泉周辺ホテル・旅館の宿泊者数（道後温泉旅館協同組合調べ）は、前年を31万2,300人上回る約68万8,000人（対前年比83.1%増）、市内全体の宿泊者数は前年を74万200人上回る約217万400人（対前年比51.8%増）となった。

6. 観光客推定消費額

令和4年の消費額は、1人平均1万3,481円で、消費総額は645億1,415万円と推定される。

この消費額を県内・県外観光客と外国人観光客の内訳で見ると、県内観光客（宿泊を要しない）73億7,277万円、県内観光客（宿泊を要する）36億2,642万円、県外観光客（宿泊を要しない）12億7,894万円、県外観光客（宿泊を要する）519億2,079万円、外国人観光客3億1,523万円と推定される。

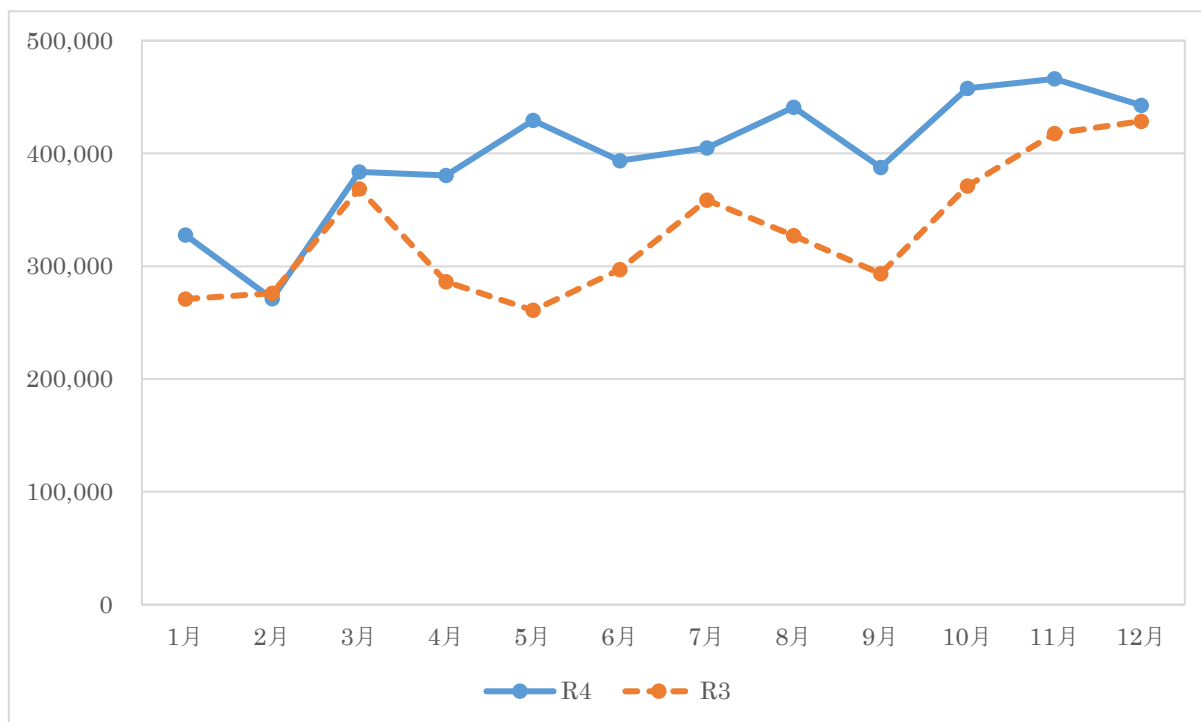
7. 主な観光施設の入込客数

- ・ 道後温泉（本館・椿の湯・飛鳥乃湯泉）入浴客数
62万3,778人（対前年比 47.2%増）
- ・ 松山城山ロープウェイ・リフト乗客数
87万4,557人（同 138.1%増）
- ・ 松山城天守入場者数
33万8,700人（同 139.6%増）
- ・ 坂の上の雲ミュージアム入館者数
8万828人（同 104.5%増）
- ・ 子規記念博物館入館者数
6万1,167人（同 45.5%増）
- ・ 二之丸史跡庭園入場者数
5万235人（同 63.6%増）

補足資料． 令和4年の月別観光客推定数

令和4年の月別の観光客推定数は、次のグラフのとおり推移している。

令和4年・令和3年の月別観光客推定数の推移（単位：人）



- ・ 令和3年は、4月25日から5月22日までの期間、8月20日から9月12日までの期間で、愛媛県にまん延防止等重点措置が適用された。
- ・ 令和4年1月から3月にかけて、大多数の都道府県でまん延防止等重点措置が適用され、観光客推定数は前年と同程度で推移している。
- ・ 新型コロナウイルスのBA.5系統への置き換わりなどで、感染が拡大する時期があったものの、全国旅行支援の開始で観光需要が喚起されるなど、令和4年の観光客推定数は年間を通して増加傾向にある。

令和4年 松山市観光客推定表

令和4年1月1日～令和4年12月31日

交通機関	令和4年利用者(降)数		市外客 推定率	市外客 推定人数	観光客 推定率	令和4年 観光客数	令和3年 観光客数	対前年比	利用率	
	経路等	人数								
鉄道	松山駅	831,083	70%	581,758	50%	290,800	229,900	126.5%	6.1%	
船舶	小倉	20,208	75%	216,710	60%	130,000	101,400	128.2%	2.7%	
	広島	211,891								
	柳井	56,848	100%	0	100%	0	0			
	クルーズ船 (チャーター便)	0								
	計	288,947								-
航空(国内)	東京	623,276	80%	754,593	70%	528,200	275,400	191.8%	11.1%	
	大阪	200,439								
	札幌	0								
	仙台	1,192								
	名古屋	35,002								
	福岡	55,571								
	鹿児島	5,279								
	那覇	22,482								
	計	943,241								
航空(国際)	上海	0	入国外国人数を観光客数として表示	0	100%	300	0	皆増	0.0%	
	ソウル	0								
	台湾	0								
	チャーター便	335								335
	計	335								335
郊外バス等	東京	3,179	50%	358,476	15%	53,700	45,700	117.5%	1.1%	
	阪神	75,101								
	京都	7,197								
	名古屋	3,386								
	岡山	13,365								
	広島	2,693								
	徳島	20,847								
	高知	35,762								
	高松	35,190								
	福岡	4,343								
	県内	515,888								
	計	716,951								
	貸切バス等	伊予鉄								78,953
瀬戸内		23,410								
宇和島		31,670								
乗入れ		154,032								
計		288,065								
自家用車	松山IC	2,008,455	100%	3,494,633	100%	3,494,600	3,158,900	110.6%	73.0%	
	川内IC	211,066								
	伊予IC	77,924								
	しまなみ海道 自家用車	1,197,188								
	計	3,494,633								
合 計		6,563,255	-	5,694,570	-	4,785,600	3,956,800	120.9%	100.0%	

令和4年 観光客推定数総括表

推定総観光客数	4,785,600 人	
県内客	2,808,100 人	
	宿泊を要しないもの	2,447,800 人 (県内: 県外=93.6: 6.4%)※
	宿泊を要するもの	360,300 人
県外客	1,964,900 人	
	宿泊を要しないもの	167,400 人 (県内: 県外=93.6: 6.4%)※
	宿泊を要するもの	1,797,500 人
外国人観光客(宿泊)	12,600 人	

推定消費額	64,514,150,000 円	1人平均消費額	13,481 円
県内客消費額	10,999,190,000 円		
	宿泊を要しないもの	7,372,770,000 円	
		1人平均消費額	3,012 円※1
	宿泊を要するもの	3,626,420,000 円	
		1人平均消費額	10,065 円※1
県外客消費額	53,199,730,000 円		
	宿泊を要しないもの	1,278,940,000 円	
		1人平均消費額	7,640 円※1
	宿泊を要するもの	51,920,790,000 円	
		1人平均消費額	28,885 円※1
外国人観光客消費額	315,230,000 円		
	1人平均消費額	25,018 円※2	

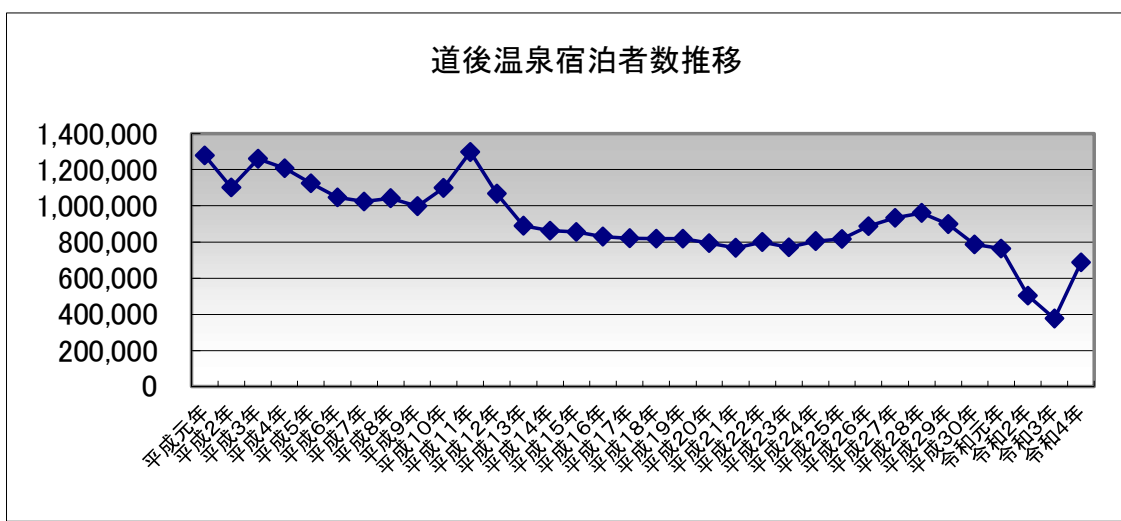
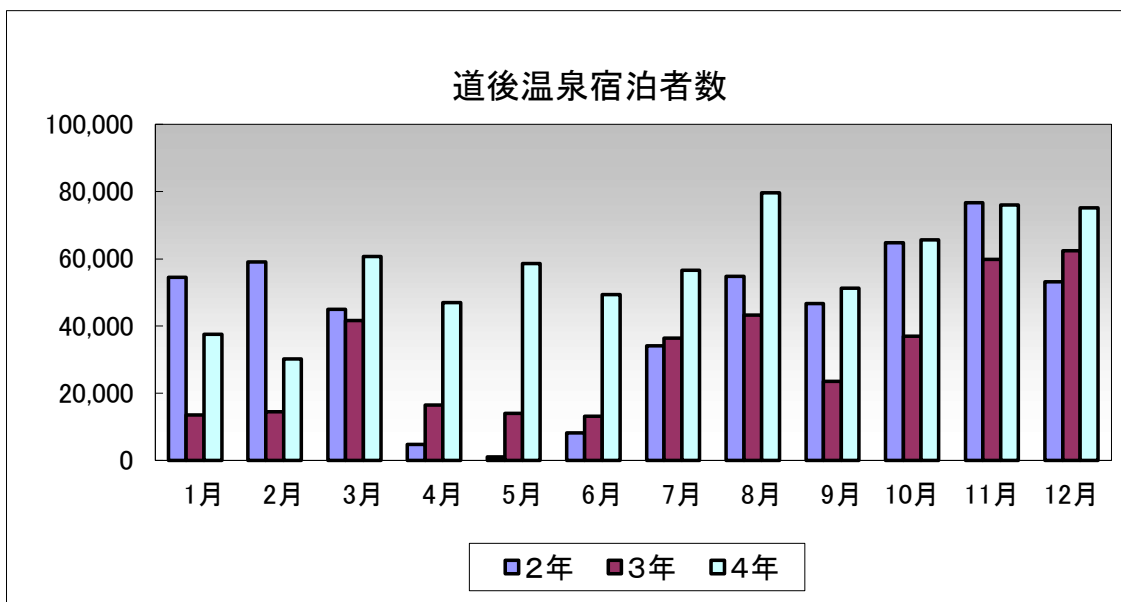
※1の値については、観光庁公表数値を引用

①

※2の値については①が集計されていないため、前年数値を引用

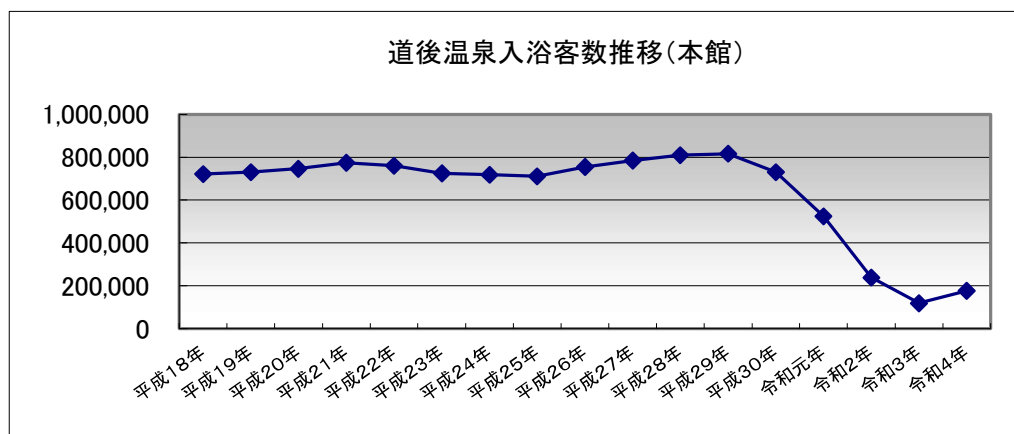
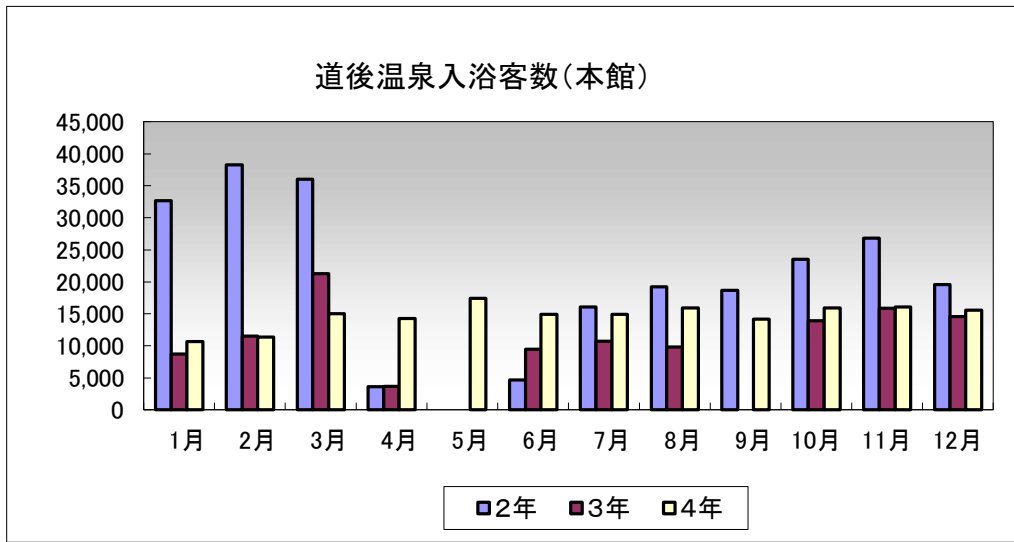
道後温泉宿泊者数

	2年	3年	対前年比	4年	対前年比
1月	54,478	13,510	24.8%	37,484	277.5%
2月	59,031	14,494	24.6%	30,250	208.7%
3月	45,007	41,651	92.5%	60,680	145.7%
4月	4,799	16,540	344.7%	46,999	284.2%
5月	1,048	14,055	1341.1%	58,637	417.2%
6月	8,189	13,117	160.2%	49,360	376.3%
7月	34,048	36,484	107.2%	56,632	155.2%
8月	54,730	43,196	78.9%	79,680	184.5%
9月	46,666	23,523	50.4%	51,337	218.2%
10月	64,760	36,959	57.1%	65,684	177.7%
11月	76,677	59,787	78.0%	76,093	127.3%
12月	53,117	62,367	117.4%	75,146	120.5%
合計	502,550	375,683	74.8%	687,982	183.1%



道後温泉入浴客数(本館)

	2年	3年	対前年比	4年	対前年比
1月	32,654	8,690	26.6%	10,643	122.5%
2月	38,262	11,533	30.1%	11,381	98.7%
3月	36,046	21,277	59.0%	15,040	70.7%
4月	3,645	3,689	101.2%	14,271	386.9%
5月	0	0	-	17,434	皆増
6月	4,687	9,496	202.6%	14,905	157.0%
7月	16,092	10,695	66.5%	14,931	139.6%
8月	19,186	9,829	51.2%	15,894	161.7%
9月	18,653	0	皆減	14,189	皆増
10月	23,495	13,886	59.1%	15,896	114.5%
11月	26,830	15,864	59.1%	16,069	101.3%
12月	19,553	14,576	74.5%	15,571	106.8%
合計	239,103	119,535	50.0%	176,224	147.4%



※平成18年より本館・椿の湯毎に統計開始

※平成31年1月15日から保存修理工事開始

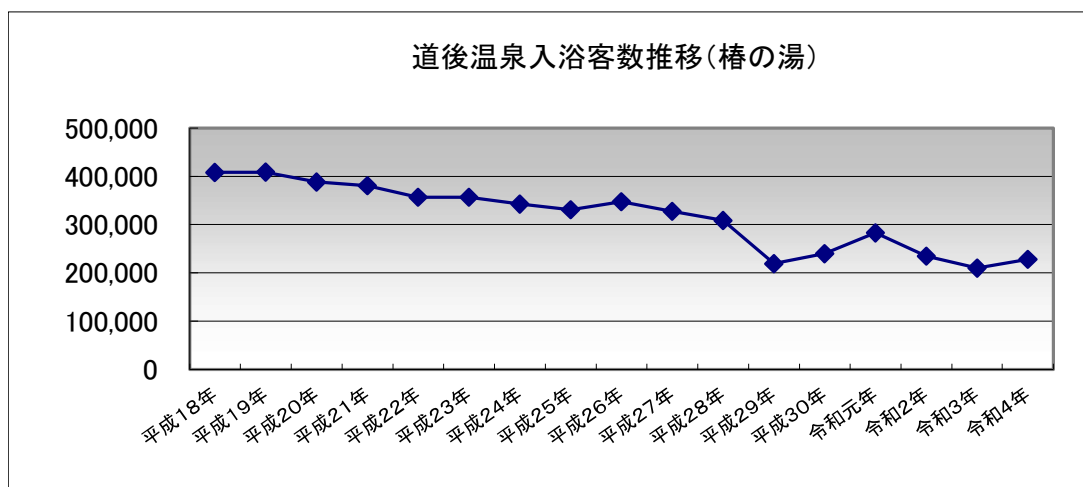
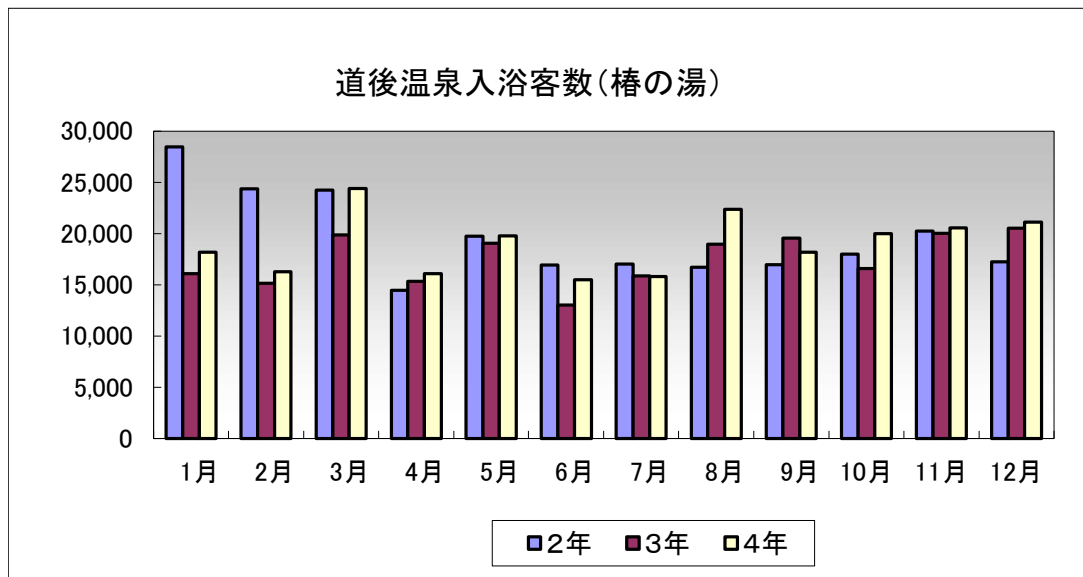
※令和2年4月18日から6月18日まで臨時休館

※令和3年4月9日から5月31日、8月20日から9月30日まで臨時休館

※令和3年7月5日から7月14日まで後期工事開始に伴う臨時休館

道後温泉入浴客数(椿の湯)

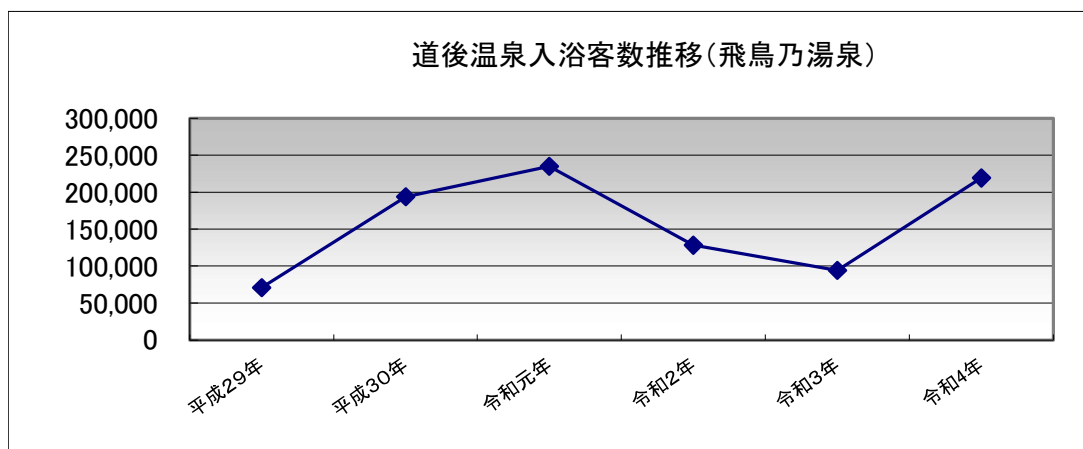
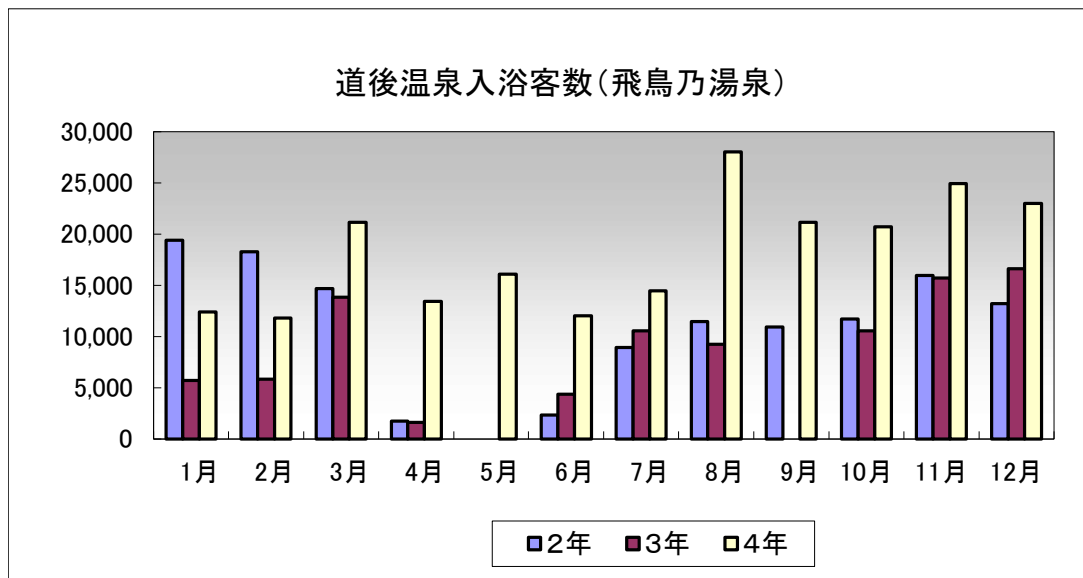
	2年	3年	対前年比	4年	対前年比
1月	28,470	16,063	56.4%	18,204	113.3%
2月	24,374	15,162	62.2%	16,280	107.4%
3月	24,251	19,866	81.9%	24,415	122.9%
4月	14,493	15,350	105.9%	16,064	104.7%
5月	19,747	19,062	96.5%	19,803	103.9%
6月	16,922	13,032	77.0%	15,493	118.9%
7月	17,002	15,895	93.5%	15,820	99.5%
8月	16,697	18,975	113.6%	22,391	118.0%
9月	16,965	19,576	115.4%	18,172	92.8%
10月	17,986	16,605	92.3%	19,991	120.4%
11月	20,281	20,021	98.7%	20,568	102.7%
12月	17,257	20,554	119.1%	21,103	102.7%
合計	234,445	210,161	89.6%	228,304	108.6%



※平成18年より本館・椿の湯毎に統計開始

道後温泉入浴客数(飛鳥乃湯泉)

	2年	3年	対前年比	4年	対前年比
1月	19,401	5,724	29.5%	12,404	216.7%
2月	18,269	5,829	31.9%	11,816	202.7%
3月	14,678	13,852	94.4%	21,144	152.6%
4月	1,725	1,609	93.3%	13,424	834.3%
5月	0	0	-	16,092	皆増
6月	2,308	4,344	188.2%	12,028	276.9%
7月	8,921	10,587	118.7%	14,464	136.6%
8月	11,455	9,234	80.6%	28,029	303.5%
9月	10,923	0	皆減	21,158	皆増
10月	11,706	10,576	90.3%	20,722	195.9%
11月	15,980	15,732	98.4%	24,952	158.6%
12月	13,229	16,624	125.7%	23,017	138.5%
合計	128,595	94,111	73.2%	219,250	233.0%



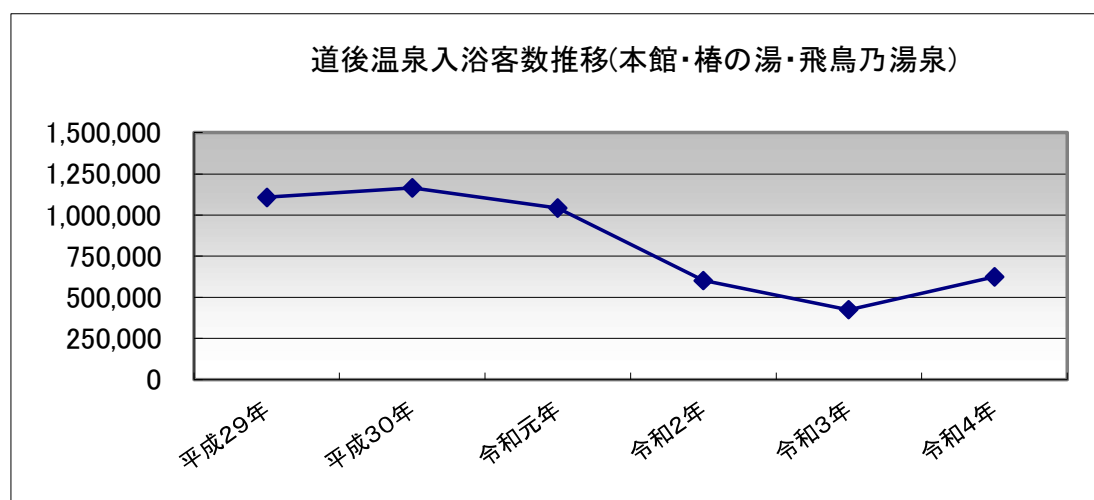
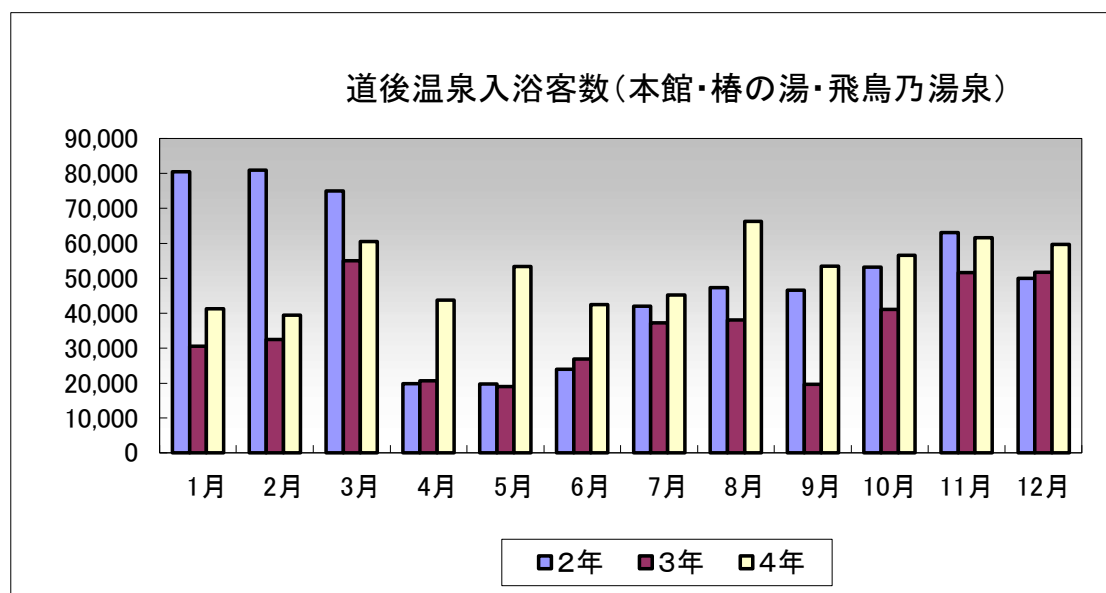
※平成29年9月に開館

※令和2年4月18日から6月18日まで臨時休館

※令和3年4月9日から5月31日、8月20日から9月30日まで臨時休館

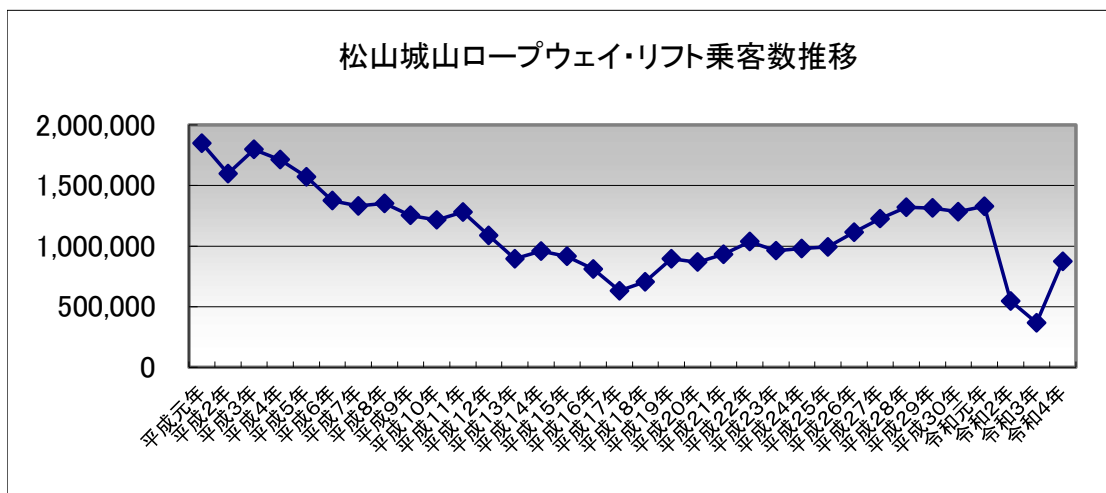
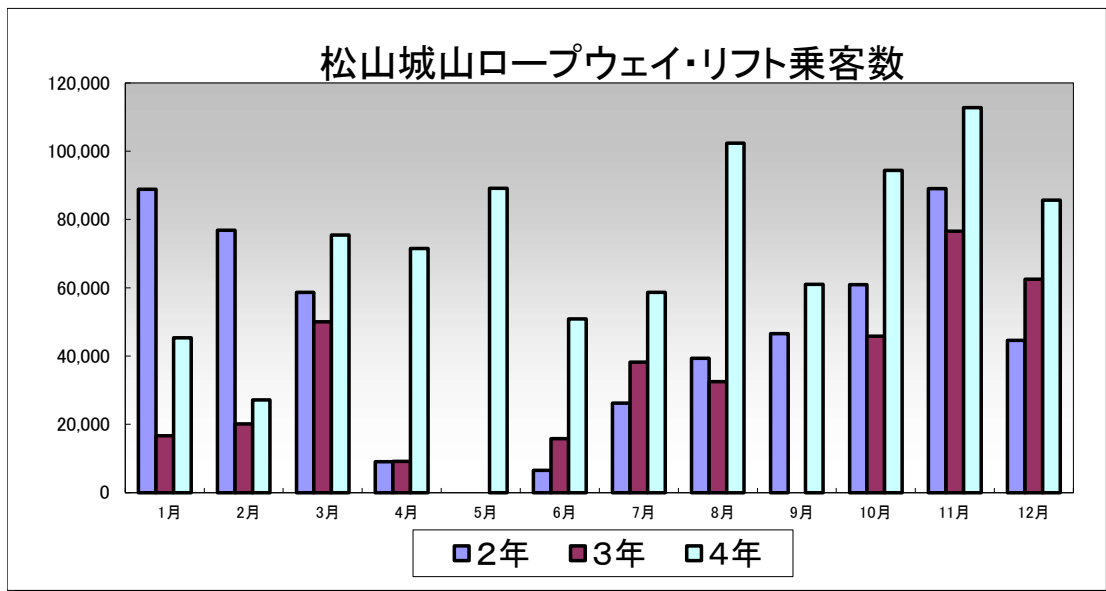
道後温泉入浴客数(本館・椿の湯・飛鳥乃湯泉)

	2年	3年	対前年比	4年	対前年比
1月	80,525	30,477	37.8%	41,251	135.4%
2月	80,905	32,524	40.2%	39,477	121.4%
3月	74,975	54,995	73.4%	60,599	110.2%
4月	19,863	20,648	104.0%	43,759	211.9%
5月	19,747	19,062	96.5%	53,329	279.8%
6月	23,917	26,872	112.4%	42,426	157.9%
7月	42,015	37,177	88.5%	45,215	121.6%
8月	47,338	38,038	80.4%	66,314	174.3%
9月	46,541	19,576	42.1%	53,519	273.4%
10月	53,187	41,067	77.2%	56,609	137.8%
11月	63,091	51,617	81.8%	61,589	119.3%
12月	50,039	51,754	103.4%	59,691	115.3%
合計	602,143	423,807	70.4%	623,778	147.2%



松山城山ロープウェイ・リフト乗客数

	2年	3年	対前年比	4年	対前年比
1月	88,920	16,623	18.7%	45,308	272.6%
2月	76,888	20,096	26.1%	27,198	135.3%
3月	58,674	50,041	85.3%	75,485	150.8%
4月	9,048	9,215	101.8%	71,532	776.3%
5月	0	0	-	89,095	皆増
6月	6,539	15,765	241.1%	50,912	322.9%
7月	26,203	38,240	145.9%	58,684	153.5%
8月	39,380	32,490	82.5%	102,339	315.0%
9月	46,542	0	皆減	61,108	皆増
10月	60,976	45,791	75.1%	94,460	206.3%
11月	89,076	76,517	85.9%	112,724	147.3%
12月	44,666	62,468	139.9%	85,712	137.2%
合計	546,912	367,246	67.1%	874,557	238.1%

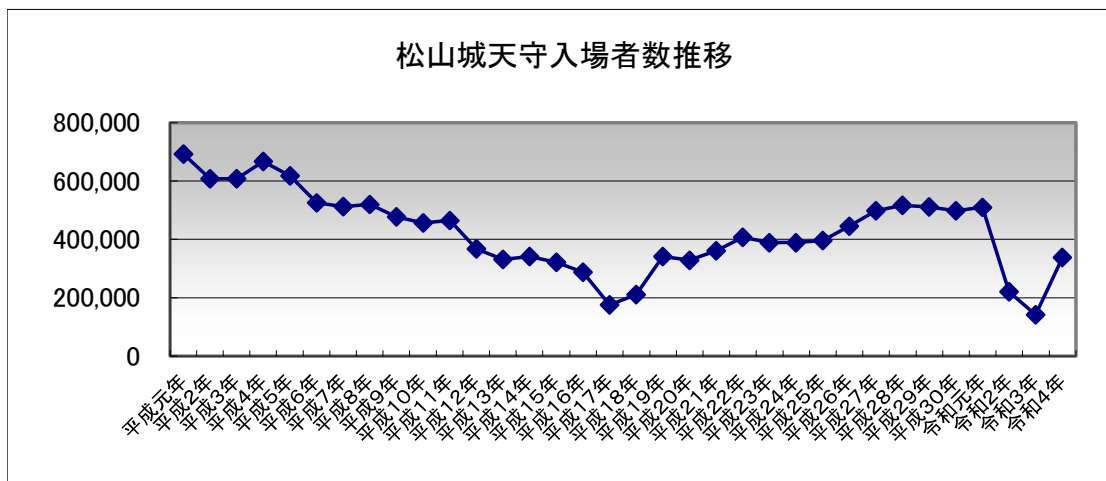
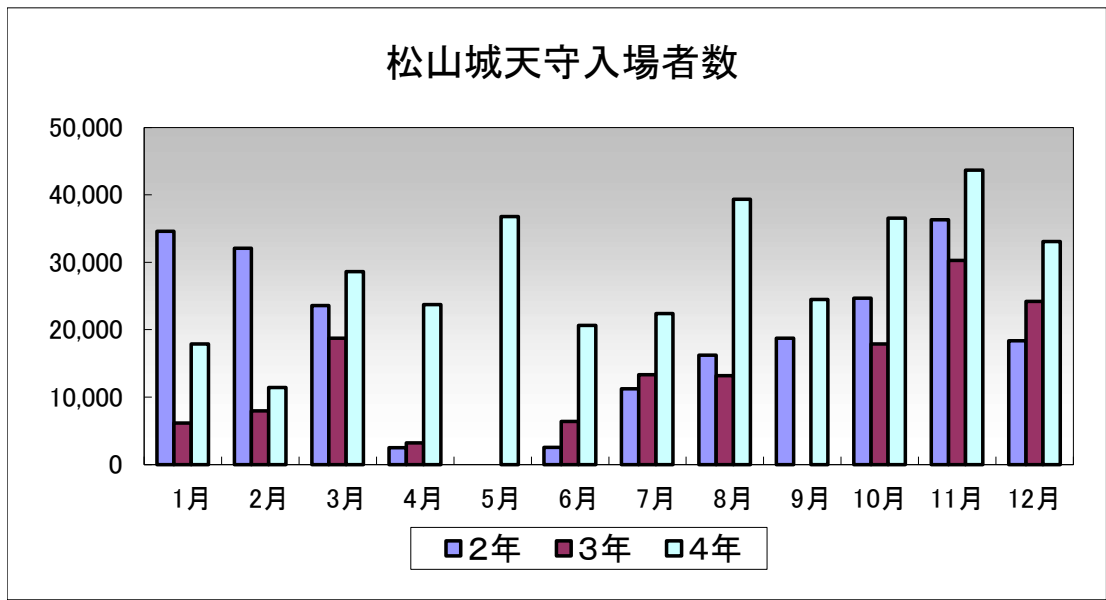


※令和2年4月15日から6月18日まで臨時休業

※令和3年4月9日から5月31日、8月20日から9月30日まで臨時休業

松山城天守入場者数

	2年	3年	対前年比	4年	対前年比
1月	34,577	6,132	17.7%	17,908	292.0%
2月	32,129	7,964	24.8%	11,431	143.5%
3月	23,616	18,749	79.4%	28,659	152.9%
4月	2,489	3,204	128.7%	23,747	741.2%
5月	0	0	-	36,770	皆増
6月	2,553	6,397	250.6%	20,610	322.2%
7月	11,286	13,323	118.0%	22,410	168.2%
8月	16,245	13,225	81.4%	39,355	297.6%
9月	18,708	0	皆減	24,521	皆増
10月	24,709	17,881	72.4%	36,550	204.4%
11月	36,312	30,258	83.3%	43,674	144.3%
12月	18,372	24,221	131.8%	33,065	136.5%
合計	220,996	141,354	64.0%	338,700	239.6%

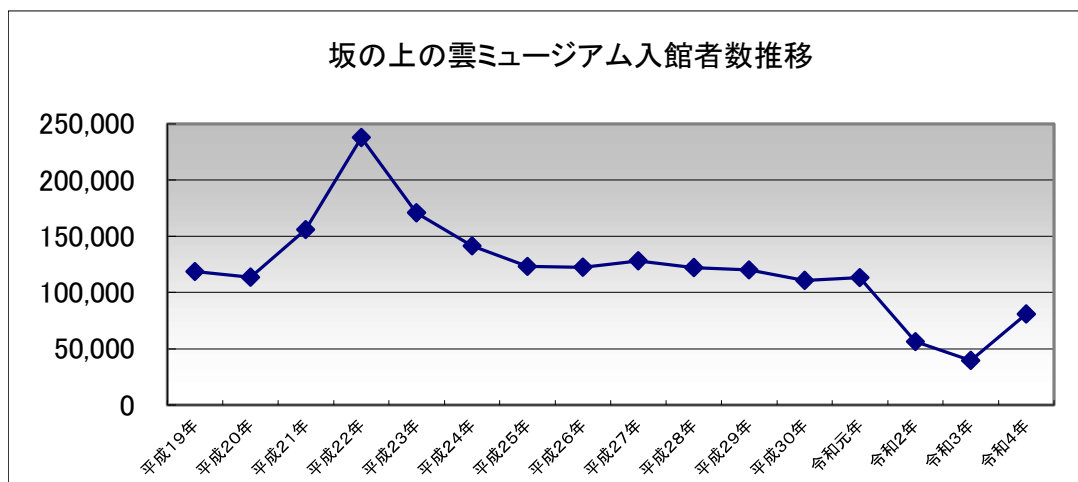
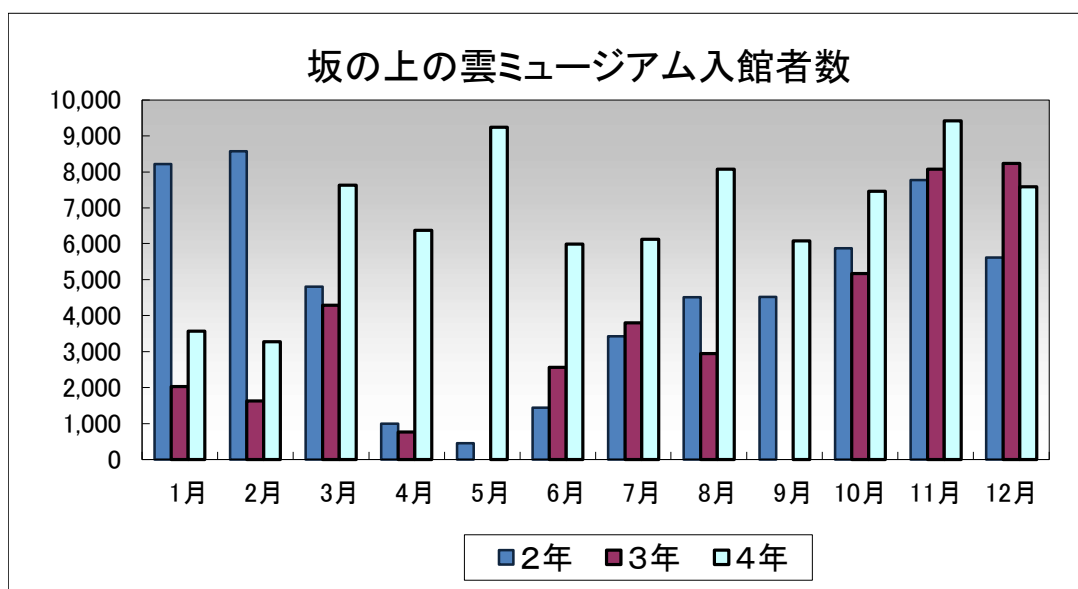


※令和2年4月15日から6月18日まで臨時休業

※令和3年4月9日から5月31日、8月20日から9月30日まで臨時休業

坂の上の雲ミュージアム入館者数

	2年	3年	対前年比	4年	対前年比
1月	8,218	2,035	24.8%	3,568	175.3%
2月	8,579	1,631	19.0%	3,280	201.1%
3月	4,797	4,293	89.5%	7,627	177.7%
4月	1,000	760	76.0%	6,368	837.9%
5月	446	0	皆減	9,241	皆増
6月	1,445	2,568	177.7%	5,998	233.6%
7月	3,427	3,799	110.9%	6,132	161.4%
8月	4,516	2,946	65.2%	8,074	274.1%
9月	4,525	0	皆減	6,085	皆増
10月	5,871	5,174	88.1%	7,457	144.1%
11月	7,772	8,078	103.9%	9,419	116.6%
12月	5,619	8,234	146.5%	7,579	92.0%
合計	56,215	39,518	70.3%	80,828	204.5%

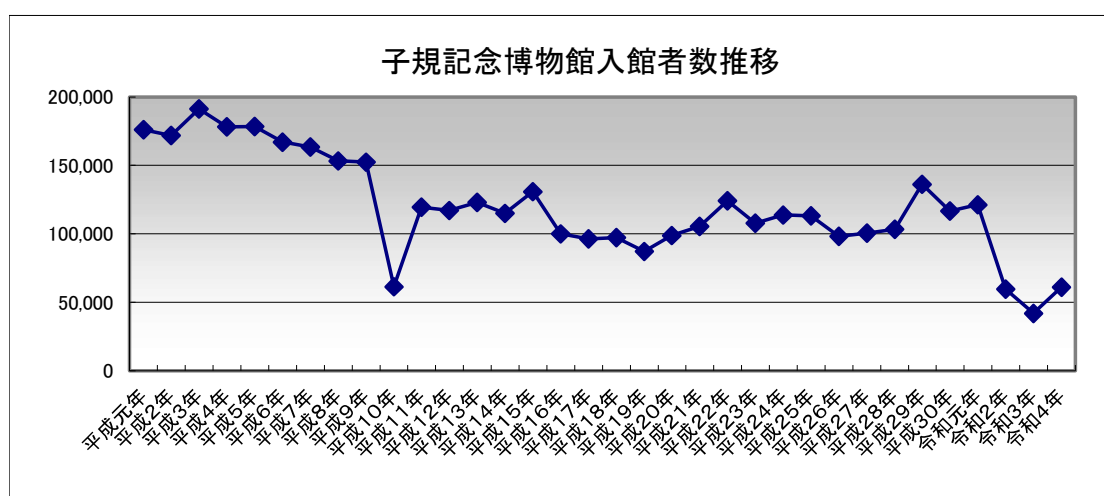
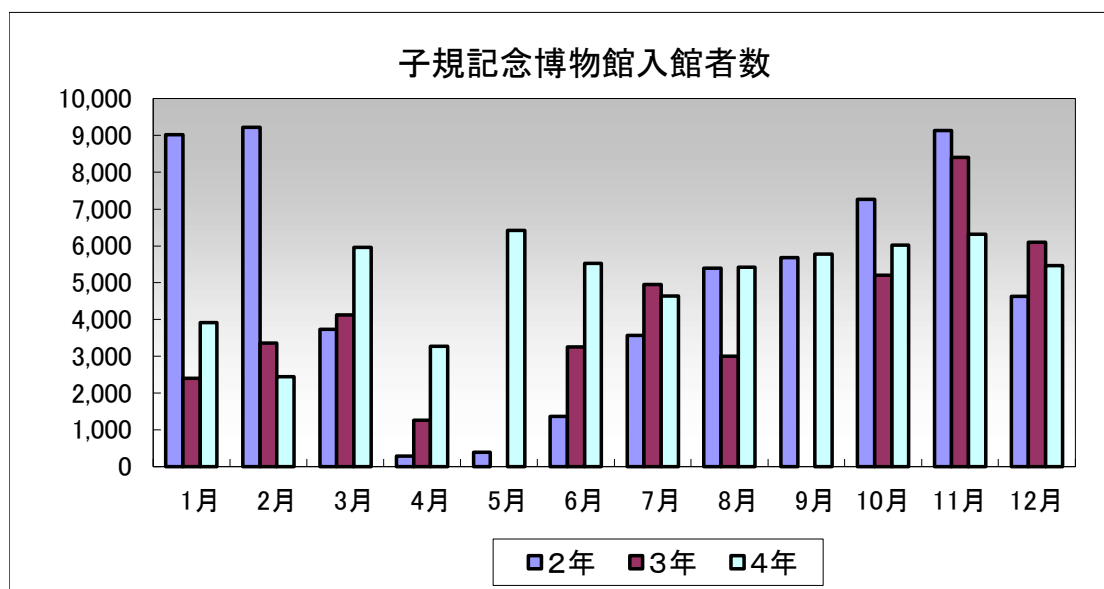


※令和2年4月16日から5月10日まで臨時休館

※令和3年4月9日から5月30日、8月20日から9月30日まで臨時休館

子規記念博物館入館者数

	2年	3年	対前年比	4年	対前年比
1月	9,023	2,396	26.6%	3,917	163.5%
2月	9,228	3,355	36.4%	2,447	72.9%
3月	3,733	4,128	110.6%	5,959	144.4%
4月	283	1,263	446.3%	3,271	259.0%
5月	394	0	皆減	6,416	皆増
6月	1,365	3,259	238.8%	5,529	169.7%
7月	3,573	4,952	138.6%	4,639	93.7%
8月	5,390	3,001	55.7%	5,413	180.4%
9月	5,687	0	皆減	5,770	皆増
10月	7,268	5,204	71.6%	6,022	115.7%
11月	9,136	8,398	91.9%	6,321	75.3%
12月	4,624	6,097	131.9%	5,463	89.6%
合計	59,704	42,053	70.4%	61,167	145.5%

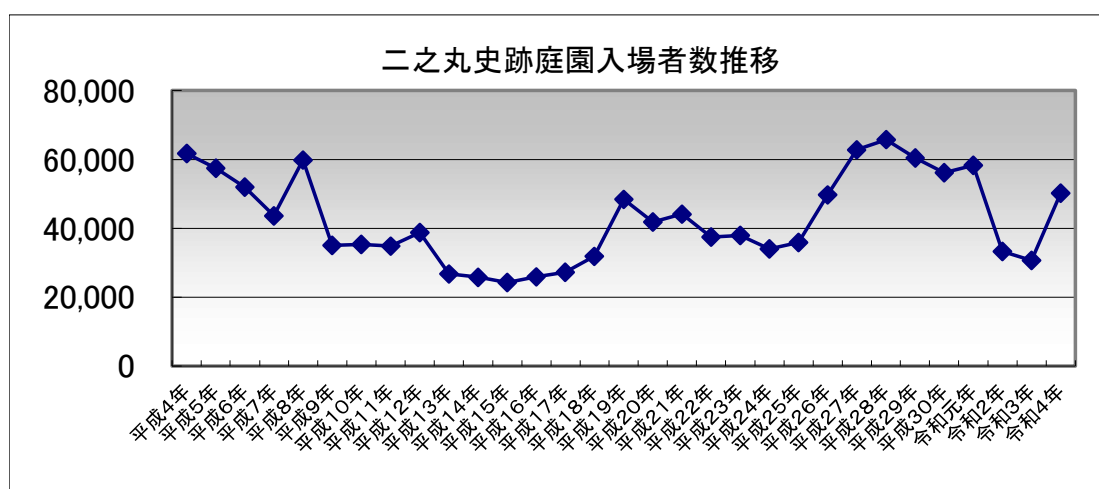
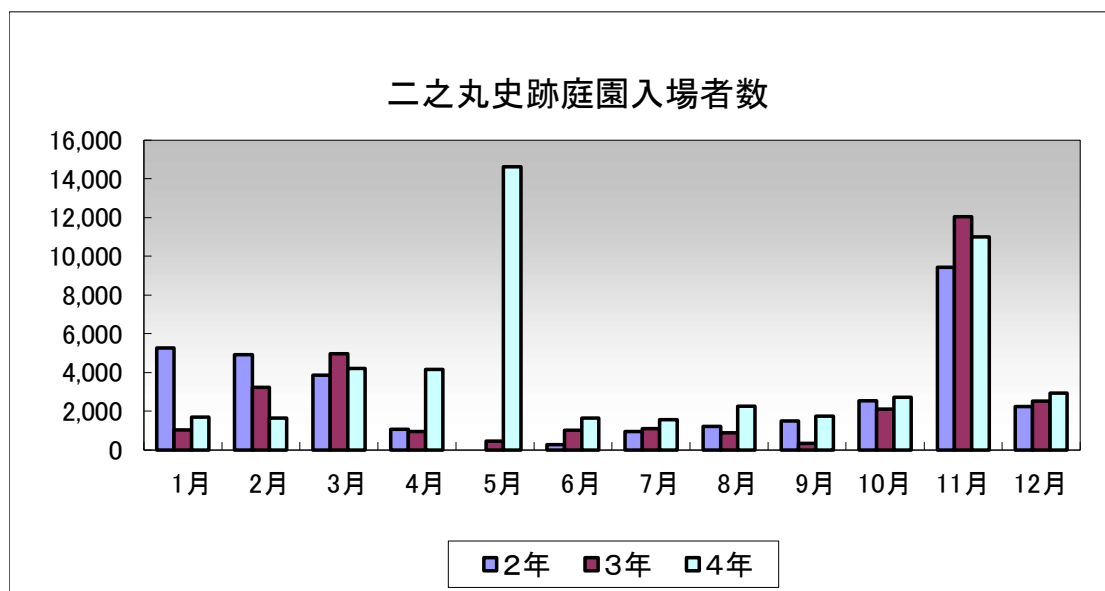


※令和2年4月15日から5月10日まで臨時休館

※令和3年4月9日から5月31日、8月20日から9月30日まで臨時休館

二之丸史跡庭園入場者数

	2年	3年	対前年比	4年	対前年比
1月	5,275	1,029	19.5%	1,688	164.0%
2月	4,930	3,242	65.8%	1,641	50.6%
3月	3,873	4,975	128.5%	4,218	84.8%
4月	1,081	961	88.9%	4,168	433.7%
5月	0	473	皆増	14,625	3092.0%
6月	284	1,022	359.9%	1,646	161.1%
7月	950	1,100	115.8%	1,573	143.0%
8月	1,225	890	72.7%	2,263	254.3%
9月	1,495	338	22.6%	1,747	516.9%
10月	2,534	2,115	83.5%	2,721	128.7%
11月	9,425	12,045	127.8%	11,005	91.4%
12月	2,240	2,511	112.1%	2,940	117.1%
合計	33,312	30,701	92.2%	50,235	163.6%



※令和2年4月15日から6月18日まで臨時休業

※令和3年4月9日から5月31日、8月20日から9月30日まで臨時休業