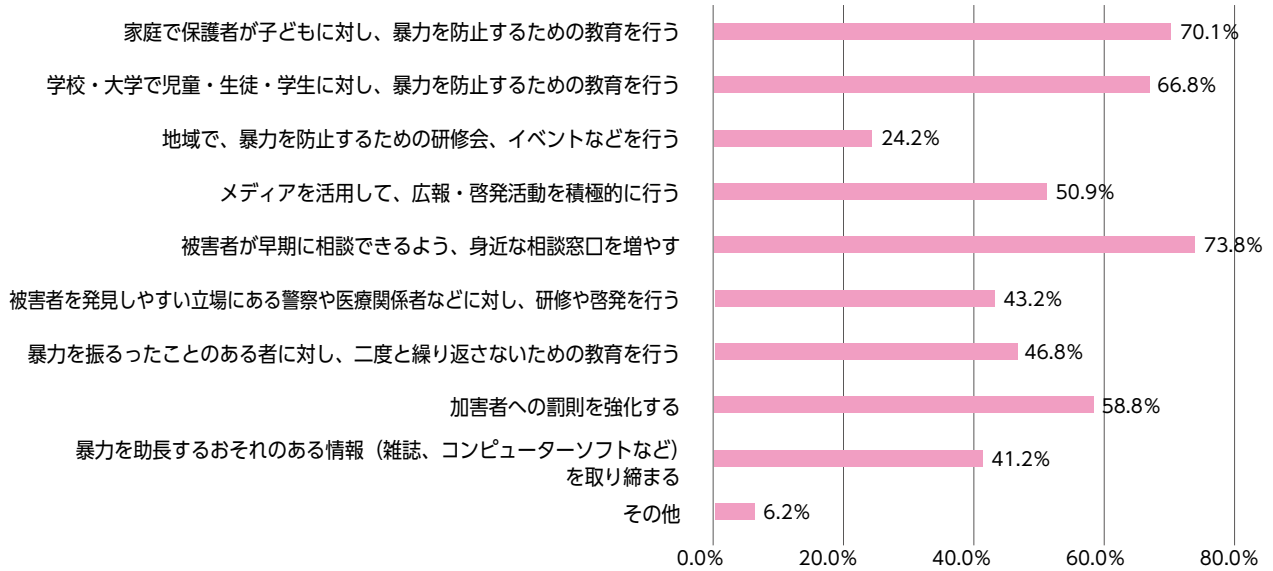


関連データ

【図表1】ドメスティック・バイオレンスをなくすための対策

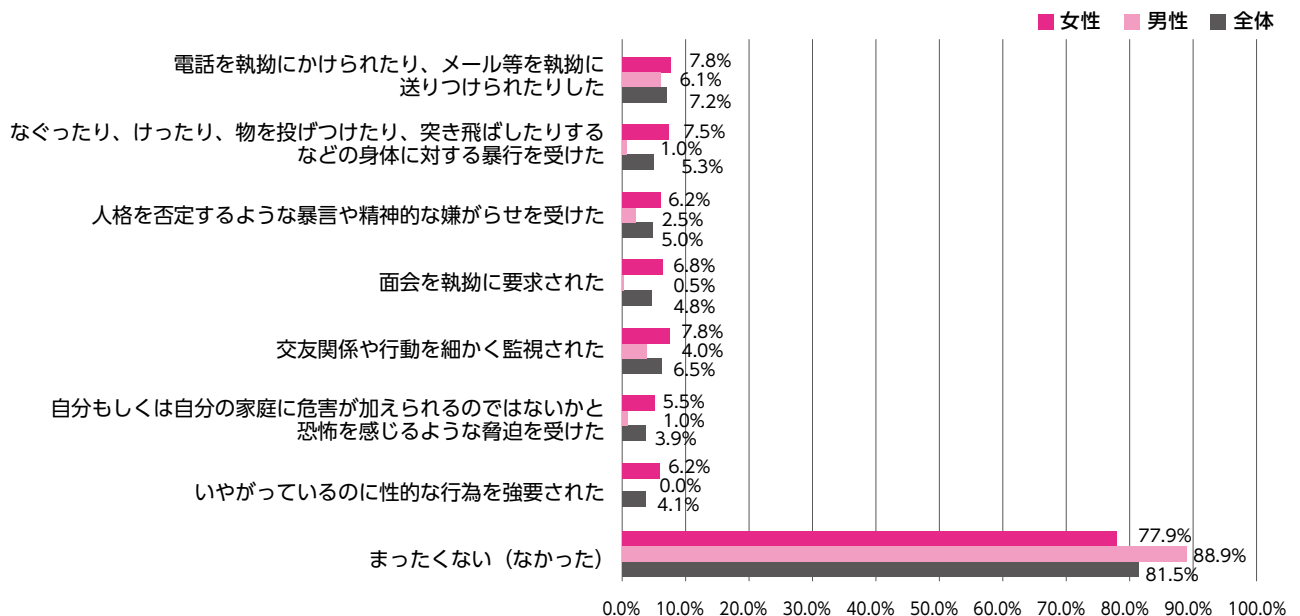
設問：「男女間の暴力をなくすためには、何が必要と思いますか」に対する回答



資料出所：平成 26 年度「男女間におけるパートナーシップに関する調査～ドメスティック・バイオレンスの実態調査～」(公財) 松山市男女共同参画推進財団

【図表2】デートDV被害の実態

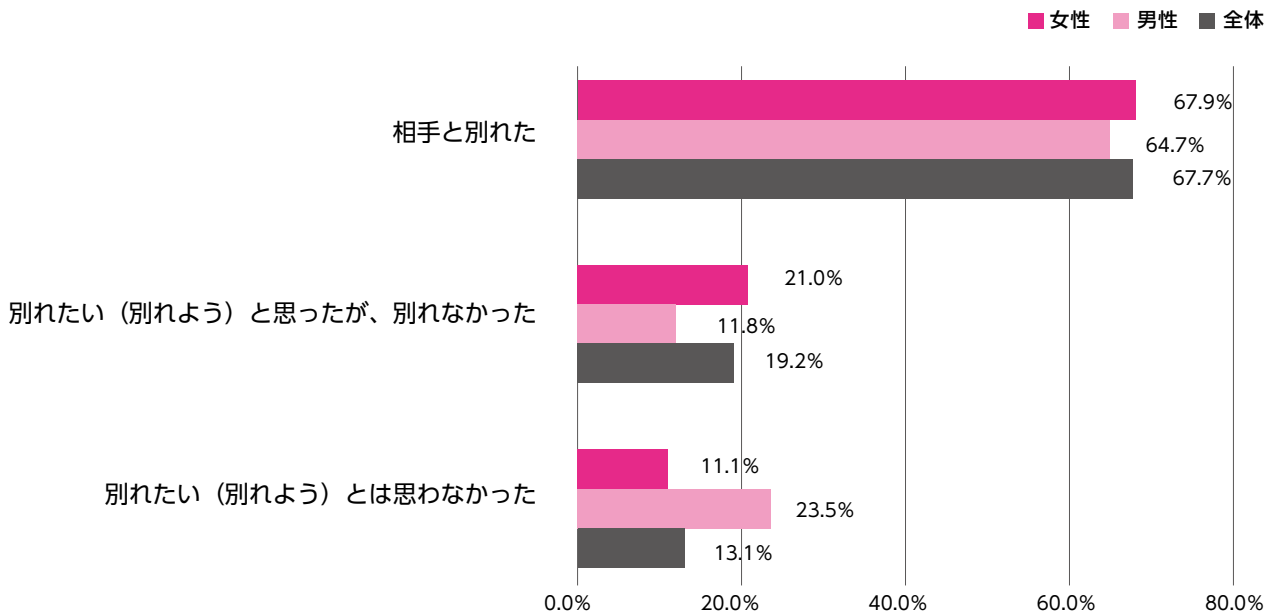
設問：「あなたは、交際相手から次のようなことをされたことがありますか」に対する回答



資料出所：平成 26 年度「男女間におけるパートナーシップに関する調査～ドメスティック・バイオレンスの実態調査～」(公財) 松山市男女共同参画推進財団

【交際相手からDVを受けたと回答した方のみ】


設問：「あなたは、交際相手からそのような行動を受けた時、どうしましたか」に対する回答



資料出所：平成 26 年度「男女間におけるパートナーシップに関する調査～ドメスティック・バイオレンスの実態調査～」(公財) 松山市男女共同参画推進財団

【交際相手からDVを受けたと回答した方のみ】

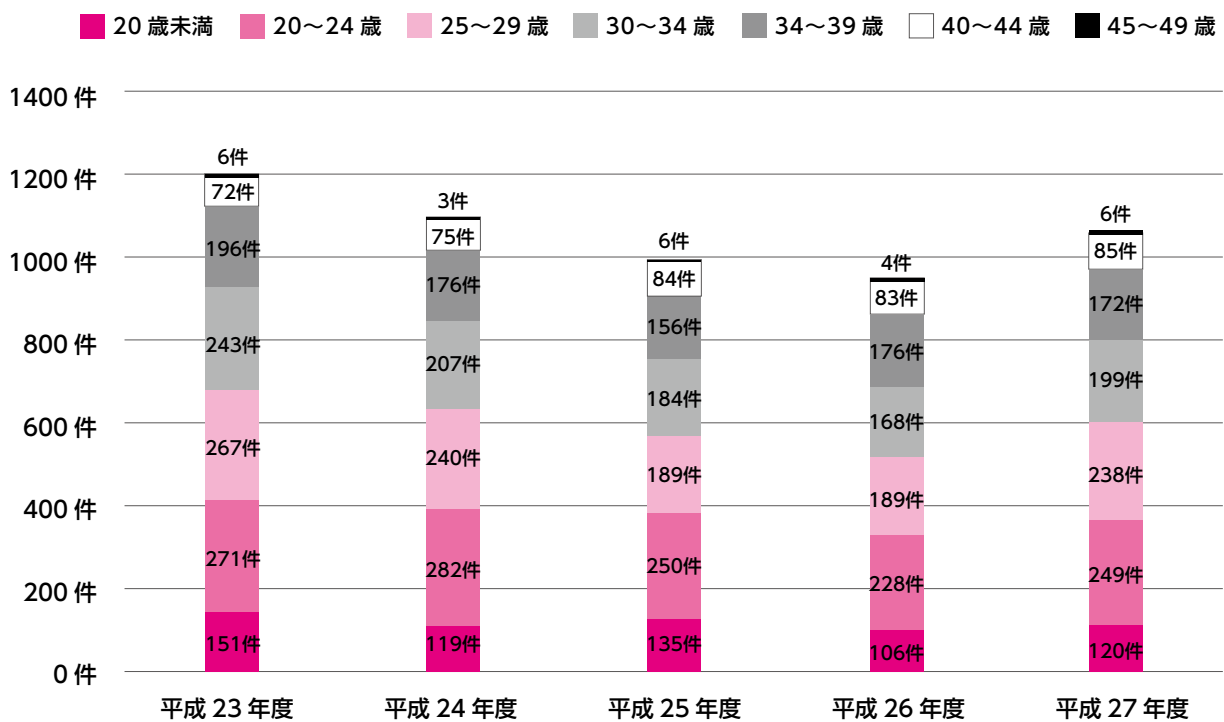
設問：「あなたは、交際相手から受けたそのような行為について、だれかに打ち明けたり、相談したりしましたか」に対する回答



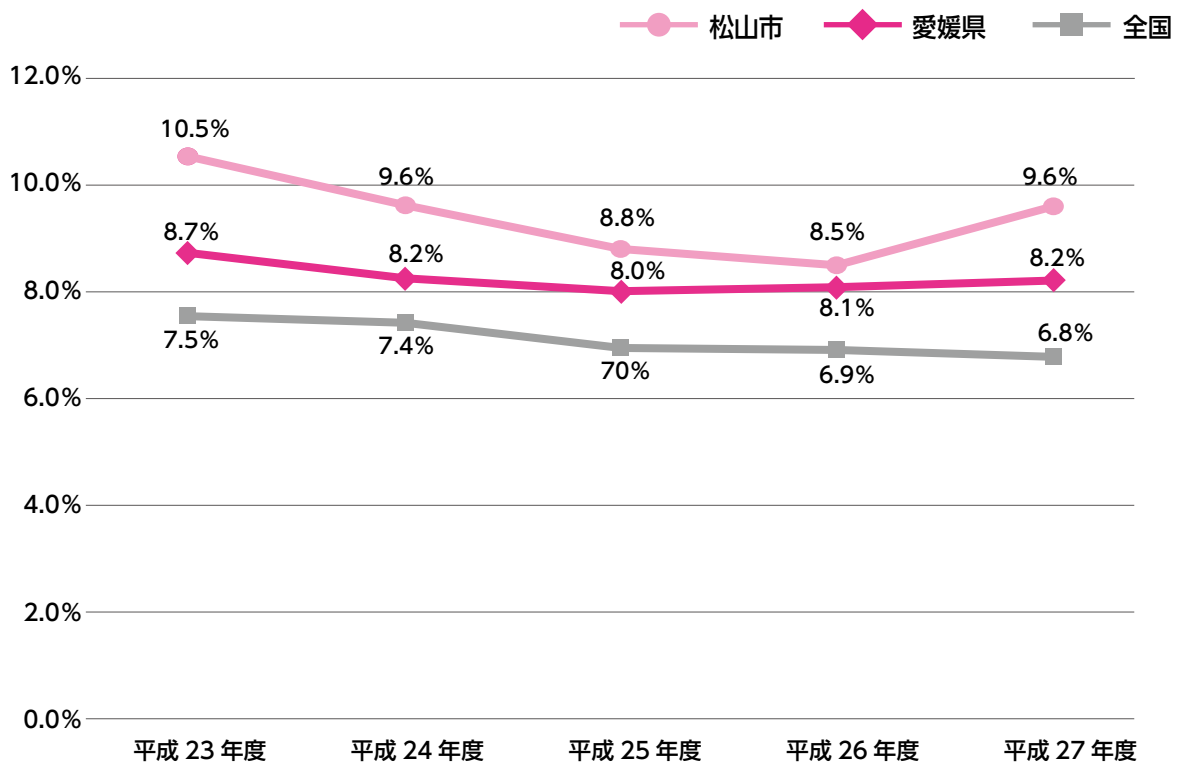
資料出所：平成 26 年度「男女間におけるパートナーシップに関する調査～ドメスティック・バイオレンスの実態調査～」(公財) 松山市男女共同参画推進財団

【図表3】人工妊娠中絶実施件数（年齢別）、実施率（15～49歳女子人口千対）

(1) 実施件数（年齢別・年度別）



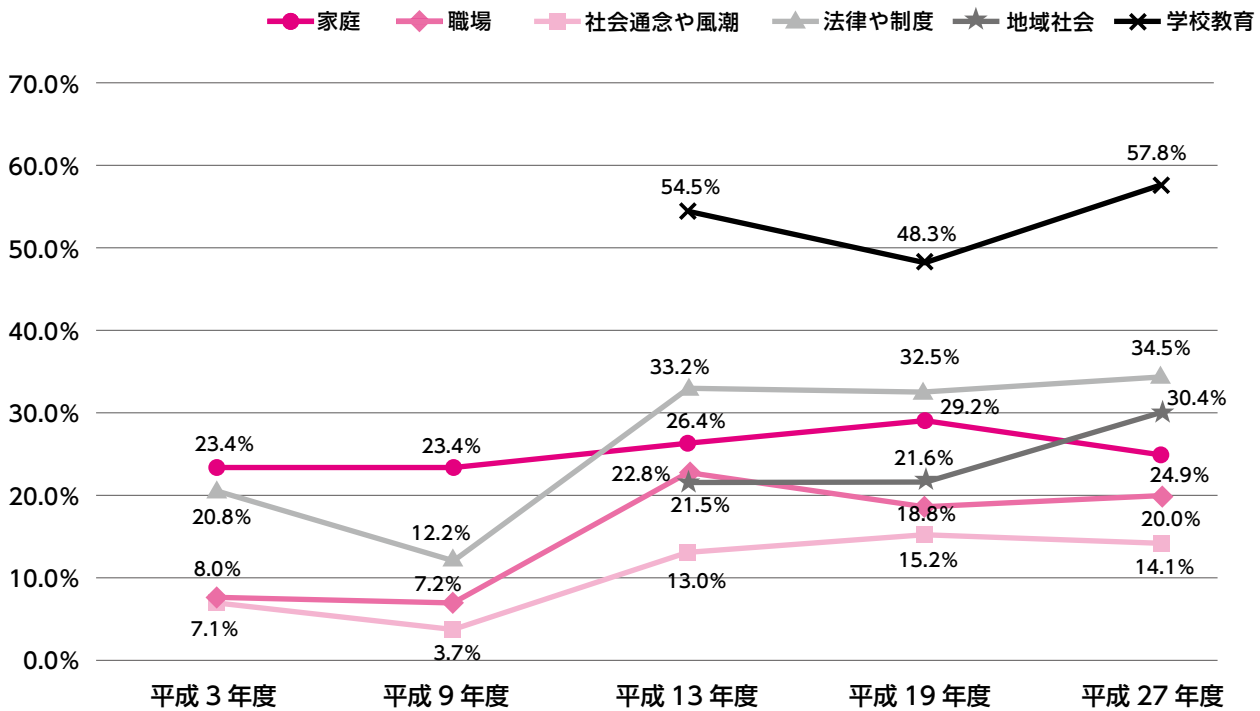
(2) 実施率（15～49歳女子人口千対）（年度別）



資料出所：衛生行政報告書・松山市医事薬事課

【図表4】男女の平等感の推移（年度別）

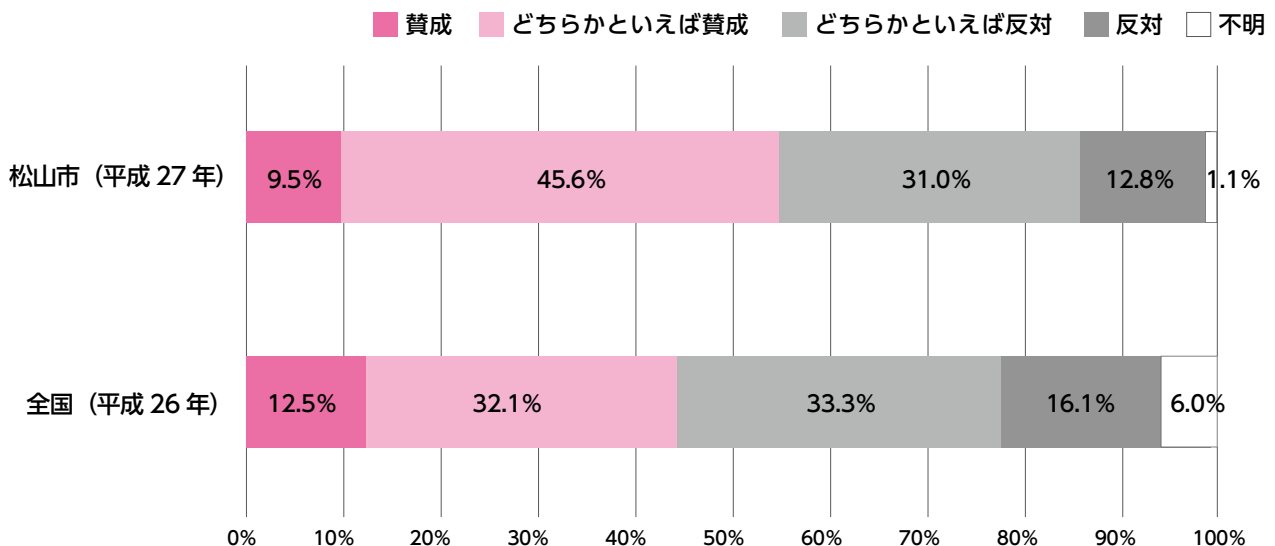
設問：「男性、女性、どちらが優遇されていると思いますか」のうち「平等になっている」と答えた人の割合（年度別）



資料出所：平成28年度「男女共同参画に関する市民意識調査」（公財）松山市男女共同参画推進財団、松山市市民参画まちづくり課

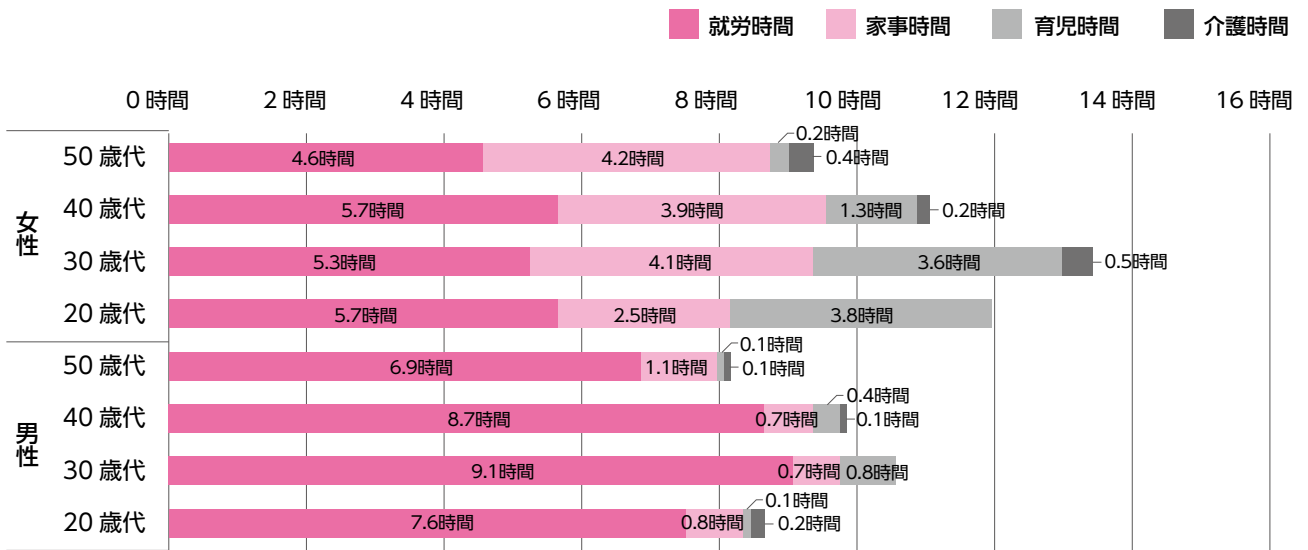
【図表5】「夫は外で働き、妻は家庭を守ったほうが良い」という考え方（年代別）

(1) 国・松山市比較



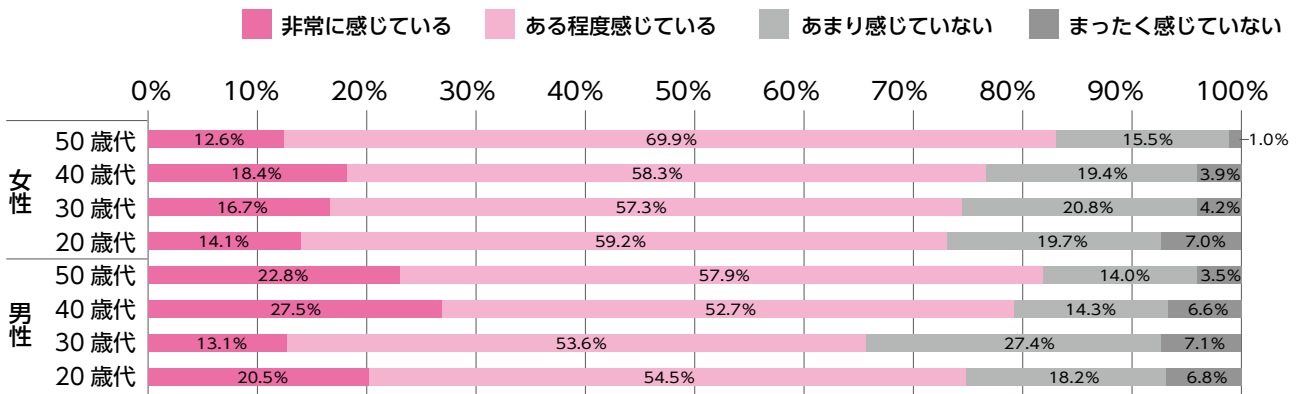
資料出所：平成26年度「女性の活躍推進に関する世論調査」内閣府
平成28年度「男女共同参画に関する市民意識調査」（公財）松山市男女共同参画推進財団、松山市市民参画まちづくり課

【図表6】 1日あたりの家事・育児・介護・就労時間（年代別）



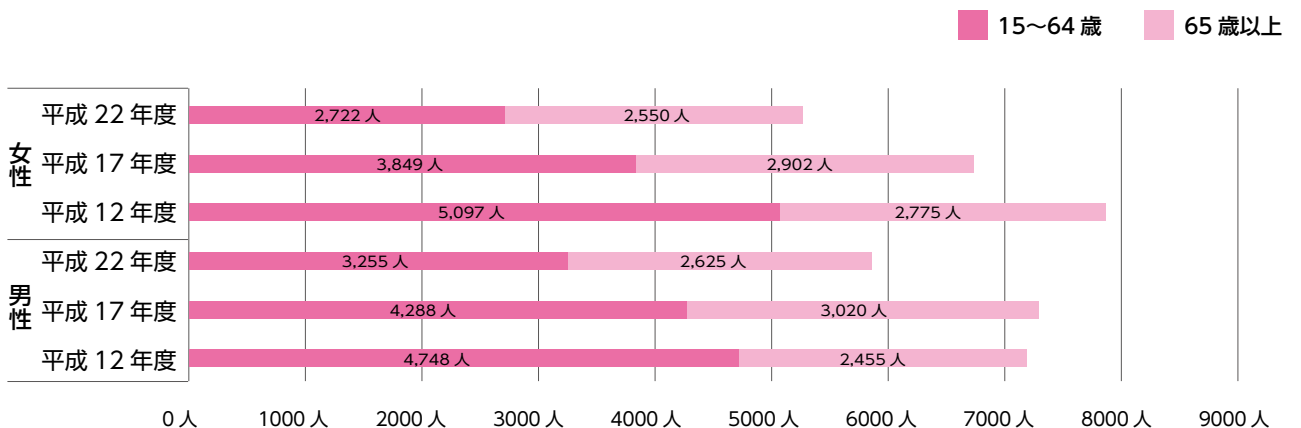
資料出所：平成22年度仕事と生活の調和（ワーク・ライフ・バランス）に関する市民及び事業所意識調査（財）松山市男女共同参画推進財団

【図表7】 仕事のやりがいについて（年代別）



資料出所：平成22年度仕事と生活の調和（ワーク・ライフ・バランス）に関する市民及び事業所意識調査（財）松山市男女共同参画推進財団

【図表8】 年齢別農業従事者数（自営農業に従事した世帯員数）（年度別）

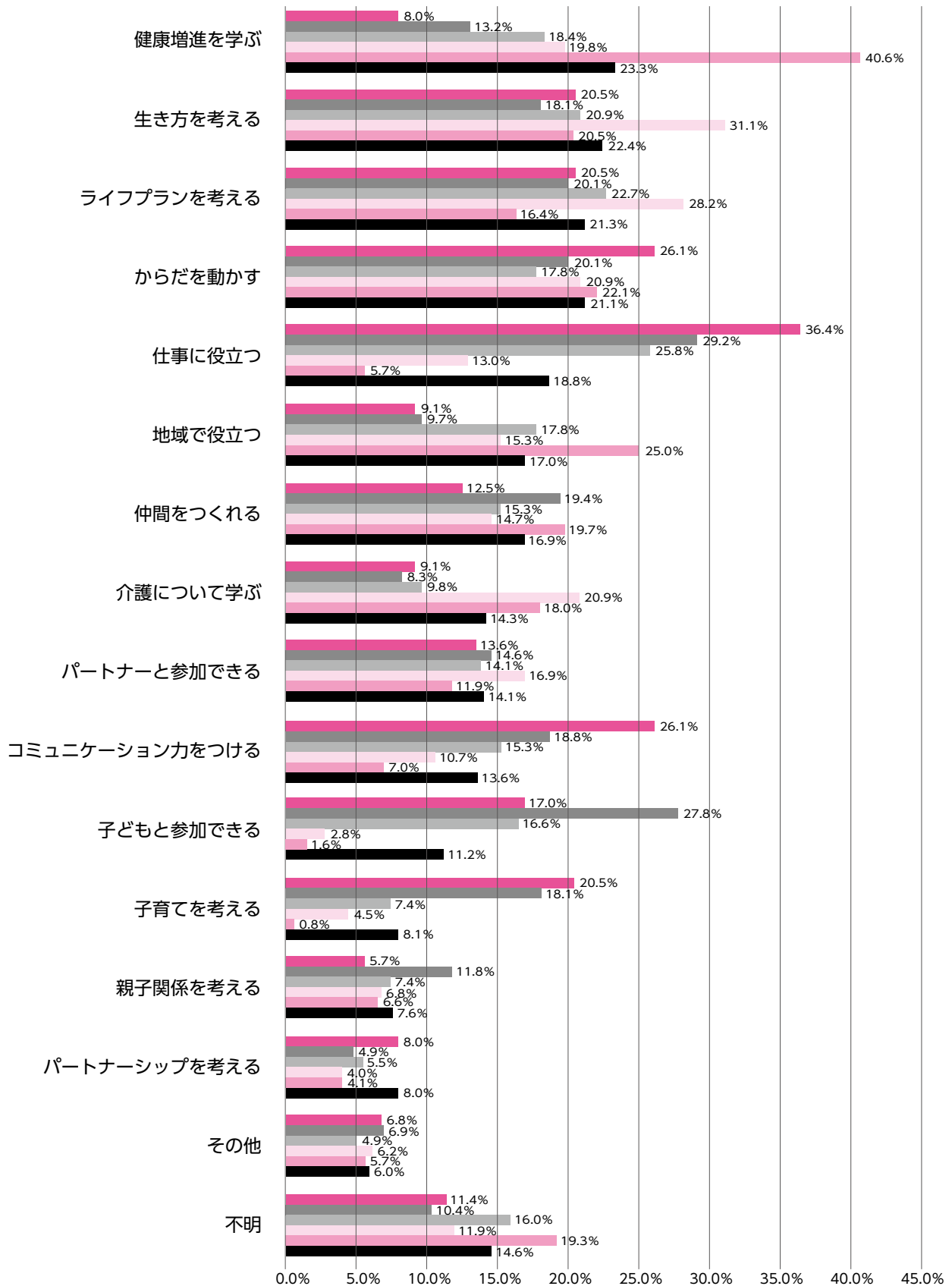


資料出所：農林業センサス

【図表9】コムズでの開催講座について

設問：「あなたはどのような内容の講座やセミナーであれば参加したいと思いますか」に対する回答

20歳代 30歳代 40歳代 50歳代 60歳代 全体



資料出所：平成24年度 男性にとっても生きやすい社会づくりをめざして～男性の市民意識調査報告書～ 男女共同参画推進センター