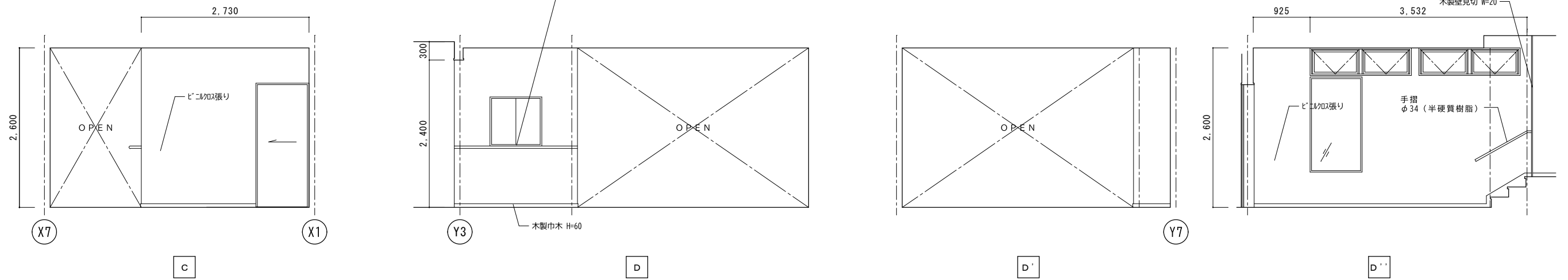
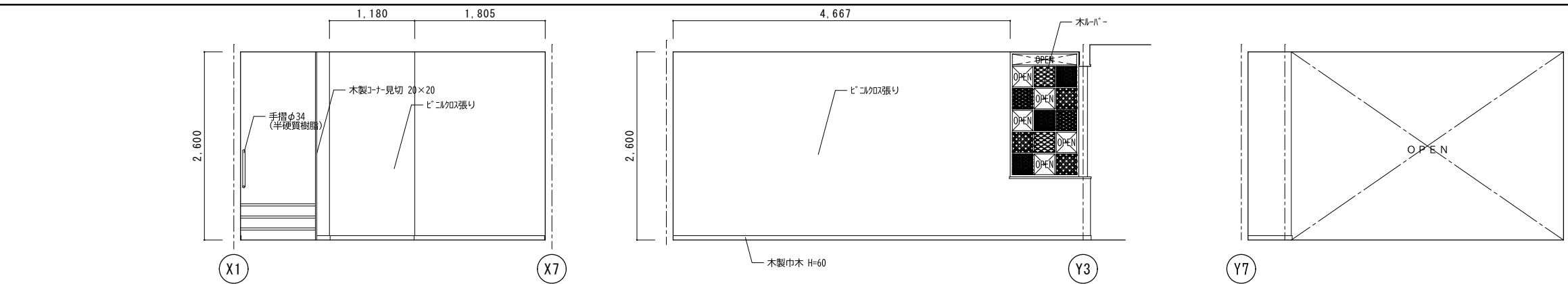
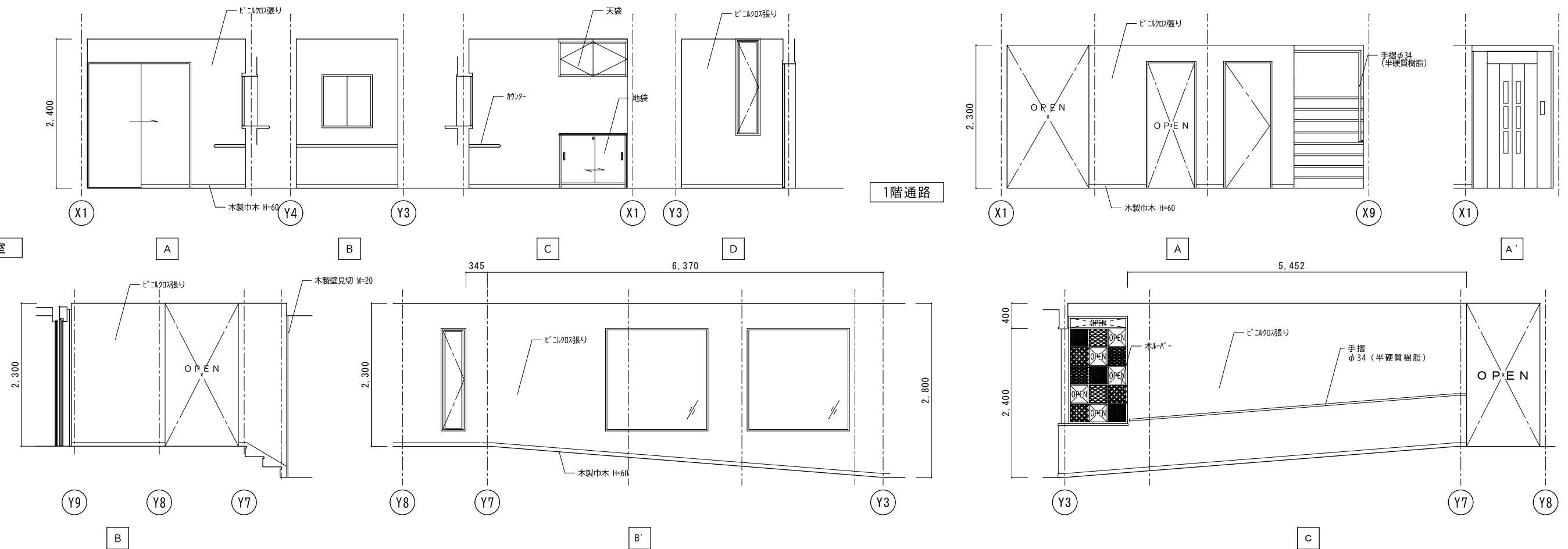


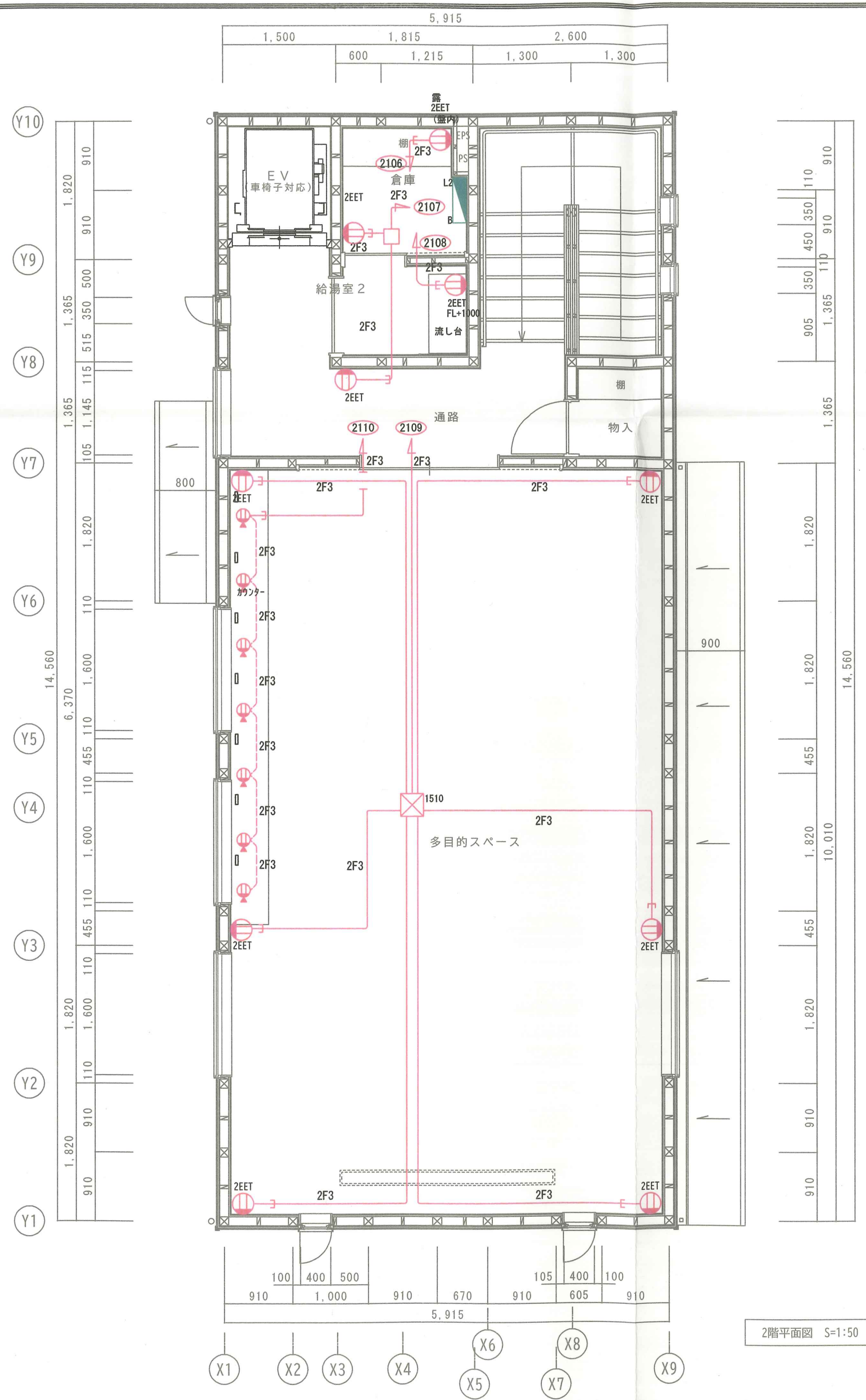
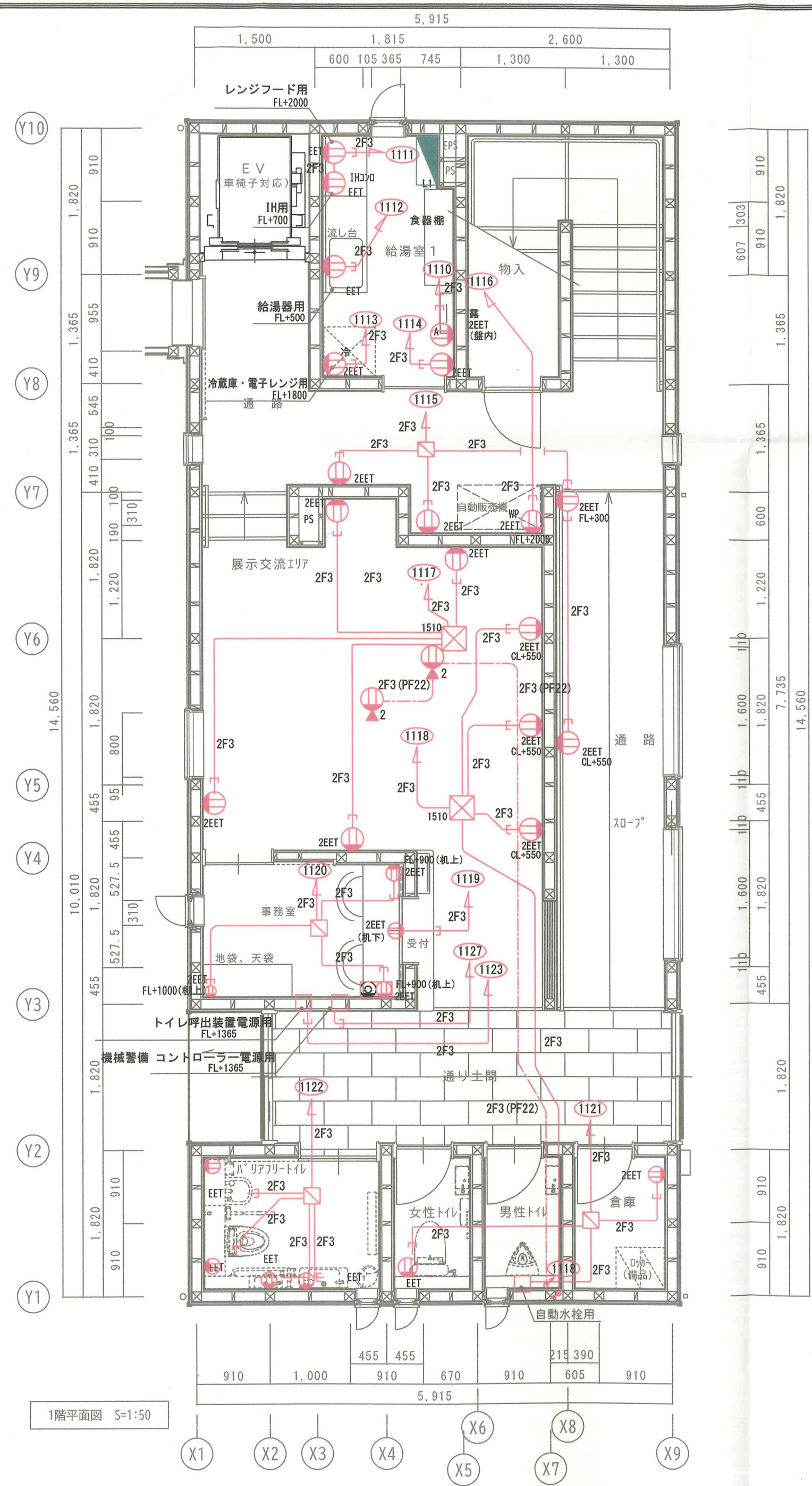
展示交流エリア



事務室



別添



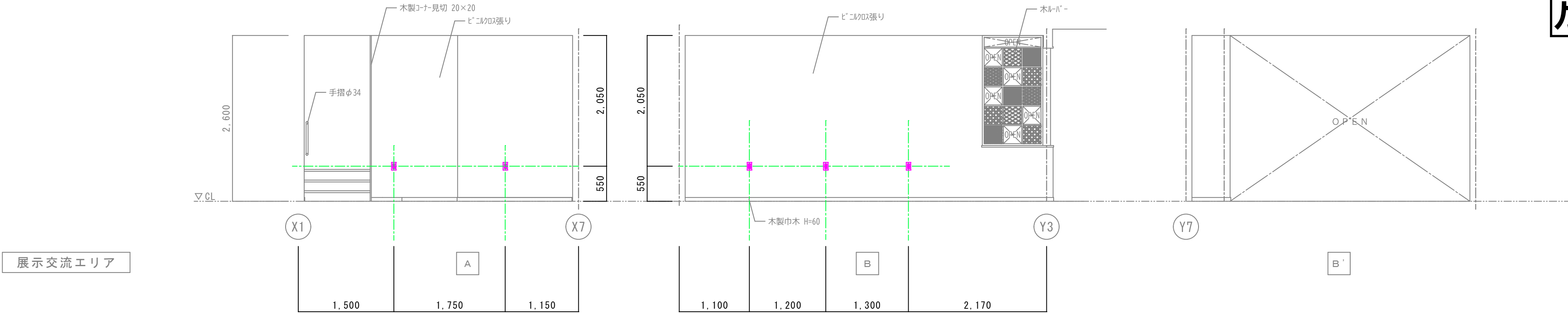
(凡例)	
	1510 VEPB □150×100
	アウトレットボックス大44C共
	アウトレットボックス中44C共
	EM-EEF2.0-3C(建具内こがし)
	EM-EEF2.0-3C(天井こがし)
	EM-EEF2.0-3C(土間配管)
	埋込コンセント 2P15A×1 E・ET付 樹脂P共
	防水コンセント 2P15A×2 E・ET付、抜き止め(参考型番: WK4602WK)
	埋込コンセント 2P15A×2 E・ET付 樹脂P共
	アップコンセント 2P15A×2
	埋込コンセント (2P15A×2 E・ET付+blank type x1) 4個用樹脂P共
	露出コンセント 2P15A×2 E・ET付
	カバー付き卓上コンセント 2P15A+USBコンセント(タイプA) (参考型番: DMC1W-AC-BL, WN1001MB, WN1485MB)
	OA盤(フリーWiFi用) 鋼製 露出 木製基盤 W500×H500×D160(参考型番: B16-55LC)
	OA盤(フリーWiFi用) 鋼製 露出 木製基盤 W300×H400×D160(参考型番: B16-34LC)
	管理棟1階分電盤(分電盤結線図参照)
	管理棟2階分電盤(分電盤結線図参照)

(特記事項)
1. 壁内、EPS内は適合するPF管を用いて保護すること。

施工図

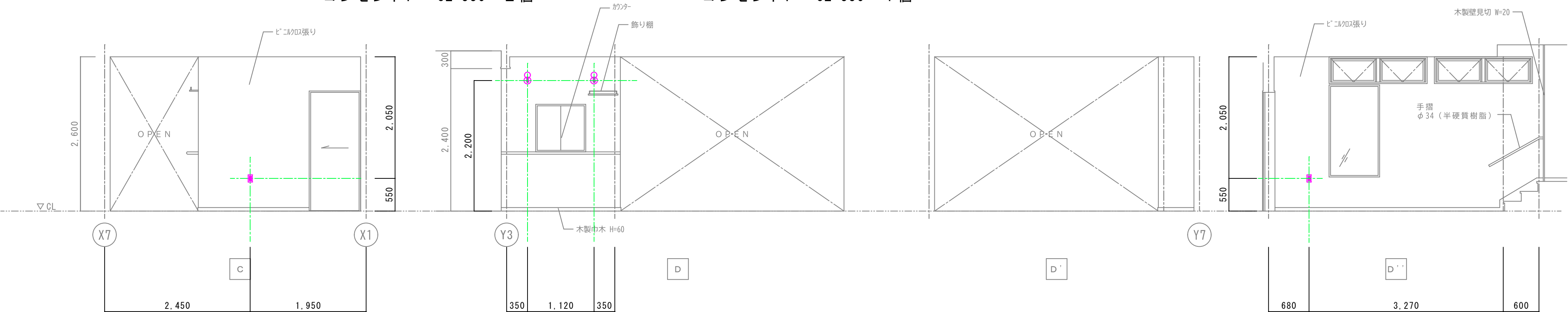
備考	工事名称	愚陀佛庵再建整備電気工事		縮尺	A2 1/50	製作	令和 7年 11月 17日
	図面名	管理棟 1階、2階コンセント設備平面図		承認		図番	16/22

別添



コンセント1 CL+550 2個

コンセント1 CL+550 1個



コンセント1 CL+550 1個

照明器具KE OB 255235LC CL+2200 2個

コンセント1 CL+550 1個

展示交流エリア	
名 称	コンセント1
姿 図	
個 数	7 個
プレート	WTF8003W
スイッチ コンセント	WTF113238W
取付枠	
ノズル	

施工図

備 考		工 事 名 称	愚陀佛庵再建整備電気工事	縮 尺	A2 1/50	製 作	令和 7 年 1 2 月 1 日
		図 面 名	【管理棟】展開図 4（展示交流エリア）	承 認		図 番	K5