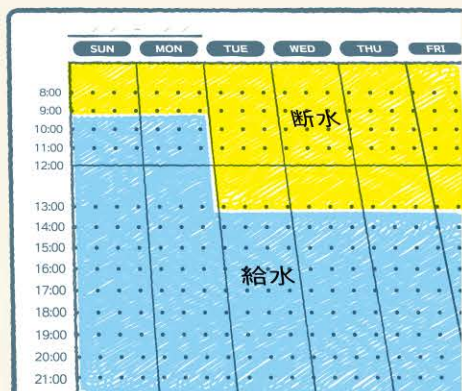


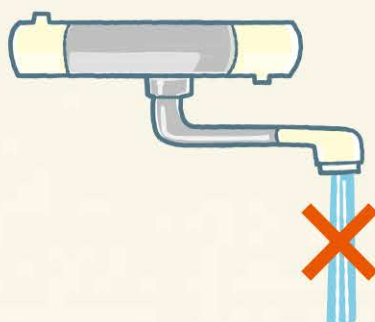
2. 給水制限になったときの家庭での対処法

毎日の給水時間帯を確認しましょう




給水制限中でも水が出る地域があるのは…

火災などに備えて水を流しているため、使ってしまうと、いざという時に使えなくなります。



水をためる容器を2つ準備


炊事用などの新しい水をためる容器(50ℓ程度)と、一度使った水をトイレなどに再度使う排水用の容器(10ℓ程度)



料理や食事に水を使わない献立



大物洗濯を控える



浴槽に水を張っておく 1日おきの入浴

