

ていれぎ

TAKE
FREE

2011
VOL.42
春・夏
Spring・Summer



松山市水道
イメージキャラクター
『ぽっちゃん』

特集

みずみずしい 素敵絵本



～スペシャリストおすすめ!水の絵本～

世界のおやつと
愛媛の食材がコラボレーション
オイシー!ヘルシー!おうちde簡単
コラボスイーツ

[春のおやつ] イギリス代表とコラボ
彩りきれいなお手軽グラスデザート
キウイとイチゴのトライフル

[夏のおやつ] アメリカ代表とコラボ
凍らせたフルーツをミキサーで混ぜるだけ!
ベリーハッピーなスムージー

春の入園シーズンに大助かり
ママの愛情が
ぎゅつ!と詰まった
『ぽっちゃん』の
キャラ弁を作ろう

[水道] 引っ越しのときの手続きは?

子どもに 読み聞かせたい 絵本

水の循環が楽しく分かる科学絵本

『しずくのぼうけん』 **東** **中** **三** **北** **中**

(マリア・テルリコフスカ/作 ポフダン・ブテンコ/絵)
うちだりさこ/訳 福音館書店 対象年齢:4歳~

村のおばさんのバケツから、ぴしゃんとしずくは旅に出ました。きれいだ好きのしずくはクリーニング屋さんやお医者さんを訪ねます。そのうち太陽に照らされて、蒸発して雲となり、雨になったり、つららになったり。しずくが旅先で出会う出来事は、水の変体と循環を物語ります。



丸山さんの
おすすめポイント
とびきりモダンなデザインが
楽しい絵本です。一滴の水の
冒険ストーリーが、シンプルなフォルムと
色使いで描かれています。
ロングセラーを続ける世界傑作
絵本シリーズからの1冊。

私が選びました



えひめ紙芝居おはなし会代表
まるやま やすこ
丸山 康子さん

PROFILE

図書館などでおはなし会を開催。愛媛県生涯学習推進講師も務める。読み聞かせ活動の功績により、2010年文部科学大臣表彰を受けている。



丸山さんの
おすすめポイント
「生き物は、強いものも弱いものも
一つの循環の中にある」とそんな想いが
もとになって生まれた絵本だそうです。
ほんわか、ほっこり、
赤ちゃんから楽しめます。

松山の読み聞かせスポット


- 愛媛県立図書館 ☎089-941-1441(代)
「おはなしだいすき!」乳幼児~一般対象
第1・第3土曜13:30~(約40分)
 - 中央図書館(コミセン内) ☎089-943-8008
「かみしばいおはなし会」幼稚園~小学校中学年程度対象
原則第2・第4土曜11:15~(約40分)
「おひざにだっこおはなし会」乳幼児と保護者対象
原則第4水曜10:30~11:15~(約30分)
 - 三津浜図書館 ☎089-951-2516
「ママといっしょのおはなし会」幼児と保護者対象
木曜11:00~(約30分)
「みつはまつおはなし会」小学生対象
土曜11:00~(約45分) ※いずれも年に数回不定期開催
 - 北条図書館 ☎089-993-2281
「子どもおはなし会」幼児~小学校中学年程度対象
原則第2土曜15:00~(約30分)
 - 愛媛県生涯学習センター ☎089-963-2111
「みんなで楽しむ紙芝居・童謡唱歌」幼児~一般対象
第4日曜12:05~(約30分)
 - えひめこどもの城 ☎089-963-3300
「紙芝居おはなし会」幼児~一般対象
毎週日曜13:00~(約40分)
- ※開催日については、必ず各施設にご確認下さい。

動物のほのぼのとした表情が魅力的

『もりのおふろ』 **東** **中**

(西村敏雄/作 福音館書店 対象年齢:2歳~)

森の奥でお風呂がわいています。ライオン、ゾウ、ワニ、ブタ、ウサギ……たくさんの動物がお風呂にやってきます。みんなで輪になって背中を流し、お風呂にドボン! ゆっくりお湯につかって、あー、極楽極楽、いい気持ち! 心地よくてユーモラスな西村作品を代表する1冊。



これも
おすすめ

『スイミー ちいさな黒い魚のおはなし』

(レオ・レオニ/作 谷川俊太郎/訳 好学社)
東 **中** **三** **北** **中**
ひとりぼっちだった小さな黒い魚のスイミーが、大きな魚から身を守るには…。世界中で翻訳され、ロングセラーを続ける名作。



『じゃくちをあけると』 **東** **中**

(しんぐら すずむ/作 福音館書店)
蛇口を開けると始まる、さまざまな水の形。水遊びの大好きな子どもたちと、水の科学の始まりを親子で楽しむ絵本。



みずみずしい 素敵絵本

~スペシャリストおすすめ! 水の絵本~

ワクワク、ドキドキ。じんわり、ほっこり。素晴らしい絵本には、子どもも大人もとりこにする魅力があります。おうちで読み聞かせするのによし。子どもが一人空想の世界に浸るのによし。大人が自分のために味わうのによし。水を感じるみずみずしい絵本を、3人のスペシャリストに選んでもらいました。



家庭で行う読み聞かせのコツ ~子どもの目を通すことで豊かに膨らむ絵本の世界~

- 1 無理強いをしない**
国語力や情操教育などの目的意識を持つ読書より、親子で絵本そのものを楽しむことをおすすめします。読んだあとは、あれこれ質問をするよりも、子どもの中に広がった言葉にならないイマジネーションを、そのまま残せるようにしましょう。
- 2 子どもの興味に合わせて**
年齢や好みなどに応じて興味を持つことのできる本を選びましょう。子ども自身が選んだ本であれば、なおよいですね。子どもの興味よりも親の期待を優先させていると、読書自体から子どもの関心が離れてしまうこともあります。
- 3 読み方は自然に**
「ドラマティックに」「上手に」など気負うことなく、ふつうの声で読む方が聞きやすいこともあるようです。読み手は表情や声の抑揚より、むしろ間と期待を優先させてみて下さい。子どもの心に浮かぶそれぞれのイメージを邪魔しないように。
- 4 スキンシップと「こえ浴」**
親子で小さな絵本を囲んでいると、肌が触れあったり、生の声をシャワーのように浴びる「こえ浴」が楽しめます。親のぬくもりが、子どもに心地良いものとして伝わるのが、一番大切です。選ぶ本や読み方は、本来、その次の課題なのかもしれません。

紹介図書を借りることのできる図書館を、下記のマークで表示しています。

東 愛媛県立図書館 **中** 中央図書館 **三** 三津浜図書館 **北** 北条図書館 **中** 中島図書館
※貸し出し中などにより、すぐに借りられない場合もあります。

女性が 読んでみたい 絵本

藤田さんの おすすめポイント

デジタルで彩色されたアニメとはまた違う、絵本の柔らかな色使いにひかれました。独特の繊細さのある挿絵は、鉛筆で下絵を作成し、水彩絵の具で仕上げられています。



私が選びました！

松山おはなしの会代表
ふじた なおこ
藤田 直子さん

PROFILE
図書館や子育て支援、保育園、幼稚園、学校などおはなしの会を開催。松山市立垣生中学校図書館運営支援員、松山市立中央図書館の窓口業務を務める。

作者の温かいまなざしとおじいさんの想いが胸を打つ『つみきのいえ』

(加藤久仁生/絵 平田研也/文 白泉社)

かつて家族と暮らした思い出の宿る家は、おじいさんの宝物。水没した階下に大工道具を落としたことをきっかけに、長い間忘れていた記憶が鮮やかによみがえります。アカデミー賞短編アニメ賞をはじめ、世界のアニメ映画祭で数々の栄冠に輝いた感動の短編が、その監督と脚本家により、優しい絵本になりました。



変わり種絵本

『ガンビーさんのふなあそび』

(ジョン・バーニンガム/作 みつよし なつや/訳 ほるぷ出版)
38×38cmの大型絵本。人気の絵本は大型が出版されている場合があり、紙芝居のように使えます。ガンビーさんの小舟に子どもや動物たちが次々と乗り合わせて…。



『雨、あめ』

(ピーター・スピーアー/作 評論社)



字のない絵本。絵のみでイメージが膨らみます。雨の庭にレインコートを着て飛び出し、雨の日を楽しむ姉弟。子どもの目から見た世界は、新鮮な美しさに満ちあられています。



藤田さんの おすすめポイント

水がこんなに美しいものだったなんて！水滴、シャボン玉、氷、雪の結晶、雲etc. 透き通るような写真の数々は、写真集としても見応え十分です。アメリカの児童文学賞、ホーンブック賞の受賞作品です。




水に浮かぶピン

世界中で有名な写真家、ピーター・スピーアーの代表作『雨、あめ』です。この絵本は、雨の音を聴くような感覚を演出しています。雨の音を聴くような感覚を演出しています。雨の音を聴くような感覚を演出しています。

水の不思議を知る美しい写真絵本

『ひとしずくの水』

(ウォルター・ウィック/写真・文 林田康一/訳 あすなろ書房)
蛇口から落ちたひとしずくの水は、さまざまに形を変えながら、終わりのない旅を続けます。身近なところで、ミクロの世界で、高い空で。肉眼では見えない一瞬をとらえた写真とともに、分子や表面張力、毛細管現象、蒸発や凝結などが、分かりやすく解説されています。



これも おすすめ

『ラストリゾート』

(ロベルト・イン/チエンティ/絵 J/バトリック・ルイス/文 青山南/訳 BL出版)
想像力をなくした画家が迷い込んだ海辺のホテル。そこには、ハックルベリー・フィン、サン・テグジュペリ、人魚姫などが、文学ファン必読の贅沢なキャスト。



『水おとこのいるところ』

(イーヴォ・ロザータ/作 ガブリエル・パチエコ/絵 田中桂子/訳 岩崎書店)
開いたままの蛇口から生まれた、世にも不思議な水おとこ。人々に追われさまよいながら、自分の居場所を見つける物語。



東さんの おすすめポイント

現代アメリカの人気作家、デイビッド・シャノンの描くストーリーはジェットコースターのようにどんどん加速し、やがて落ち着きます。鮮やかな色彩と躍動感にあふれた絵が魅力的です。

小学生が 読みたくなる 絵本

土砂降りが引き起こす混乱をユーモラスに描く『あめふりのおおさわぎ』

(デイビッド・シャノン/作 小川に央/訳 評論社)

ある土曜日の朝、雨が急に降り出しました。鶏が鳴き、犬はほえ、赤ちゃんは泣きわめきます。車は渋滞し、果物は転がり、人々は怒鳴り合い。騒ぎはどんどん広がって、町中が大混乱。そして…。軽快なテンポに、大人も引き込まれる1冊です。



私が選びました！

愛媛県立図書館
子ども読書係 専門員
ひがし ともこ
東 智子さん

PROFILE
愛媛県立図書館、子ども読書室の窓口業務を司書として運営。県内各地の小中高校を訪ね、さまざまなテーマに沿ったブックトーク事業を推進する。

東さんの おすすめポイント

今森光彦さんは、琵琶湖を臨む田園の中にアトリエを構え、自然と人との関わりを追究する写真家です。写真による昆虫記などを著す筆者のマンダラは、抜群にユニークで美しい！

これも おすすめ


『川は どこから ながれてくるの？』

(トマス=ロツカー/作 みうら まりこ/訳 偕成社)
川の始まりを探して、おじいさんと孫がテントを持って旅に出ました。雄大な川の流れる様子が描かれています。




『よあけ』

(クリー・シユルヴィツ/作 瀧田貞二/訳 福音館書店)
舞台は静まりかえった夜明け前の湖のほとり。全てが動き出すときの光と音の世界を、絵で表現しています。



「かがくのとも傑作集」シリーズの美しい写真絵本『みずたまレンズ』

(今森光彦/作 福音館書店)
朝露や雨にぬれた花や葉っぱには、キラキラと光る水玉が付いています。人の目には小さな水玉ですが、昆虫やカエルのような小さな生き物たちからは、どんなふうに見えるのでしょうか？彼らの目線を見た水玉の中に現れた世界は…。



ちいさな むしになったつもりで、 そっと みずたまを のぞいてみると、あれあれ、みえてくるよ。

愛媛ゆかりの作家の絵本

『ジャリおじさん』

(おおたけ しんろう/絵・文 福音館書店)
いつも海を見て暮らしていたジャリおじさんが、ある日クルリと振り向いて、黄色い道を歩きました。最初に出会ったのはピンクのそのそ。作者は宇和島市在住の現代美術家。



『きつとみずのそば』

(石津ちひろ/文 荒井良二/絵 文化出版局)
飼っている鳥が「きつとみずのそば」という手紙を残していなくなり、はくはパパと世界中の水辺を訪ねる旅に。作者は四国中央市の出身で、「リサとガスパール」シリーズの翻訳家としても知られています。



『写真絵本 しろくまピース』

(大西依一郎/文 文芸堂) (原 中央 三津 北条)
愛媛県立とべ動物園の人気者、ホッキョクグマのピースが1歳になるまでをつづった写真絵本。量の上で癒される姿など、動物園では見られない写真も満載です。西条市在住の作者は、かつて、動物を描いた児童文学作家の椋桐十氏に師事したことも。



アメリカ代表 スムージーとブルーベリーがコラボ

凍らせたフルーツをミキサーで混ぜるだけ！
ベリーハッピーなスムージー

スムージーは、凍らせた果物などを使ったアメリカ生まれの冷たいドリンク。
好みの果物や野菜を使ってアレンジも自由自在。
暑い夏をヘルシーに乗り切りましょう！

■材料(2人分)

- ブルーベリー 50g
- 無糖ヨーグルト 100g
- 牛乳 100cc
- バニラアイス 30g
- 氷 1個
- ハチミツ 適量
- ミントの葉(あれば) 2枚

愛媛の美味食材

ブルーベリー

愛媛のブルーベリー出荷量は全国1位で、旬は7~8月ころ。松山周辺にはブルーベリー狩りができる農園も増え、摘みたての甘い香りを楽しむことができます。



【下準備】

- ・ブルーベリーを凍らせる。
- ・ヨーグルトはビニールパックなどに入れ、薄くした状態で凍らせる。



■作り方

- ①ハチミツ以外の材料をミキサーにかけ、全体がなめらかになるまで混ぜる。
- ②味をみて、好みでハチミツを加え、再びミキサーにかけ、混ぜ合わせる。
- ③氷(分量外)を入れたグラスに注ぐ。
- ④ミントの葉を飾り、出来上がり。



プラスαおすすめドリンク

トマトを使って
もっとヘルシーにアレンジ

ブルーベリーをトマトに替えてもOK。トマトは一口大に切ってから凍らせておき、牛乳の量は70ccに減らします。あとはブルーベリースムージーと同じ作り方。子どもが苦手な野菜も、工夫次第でヘルシードリンクに変身！



世界のおやつと愛媛の

食材がコラボレーション

オイシー!ヘルシー! おうちde簡単

コラボ”スイーツ”

イギリス代表 トライフルとキウイフルーツがコラボ

彩りきれいなお手軽グラスデザート
キウイとイチゴのトライフル

トライフルは、イギリスの家庭で古くから親しまれるフルーツとクリームを何層にも重ねたデザート。本場ではシェリー酒などをスポンジケーキに染み込ませる作り方が主流ですが、今回はお手軽レシピをご紹介します。透明な器でかわいい盛り付けを楽しみましょう。

■材料(4人分)

- 【カスタードクリーム】
- 牛乳 200cc
 - 卵黄 2個分
 - グラニュー糖 30g
 - 薄力粉 13g

【ホイップクリーム】

- 生クリーム 100cc
- 砂糖 小さじ1
- ハチミツ 大さじ1/2
- 無糖ヨーグルト 100g

- 市販のカステラ(スポンジケーキでも可) 2切れ
- キウイフルーツ 2個
- イチゴ 12粒
- ミントの葉(あれば) 4枚

愛媛の美味食材

キウイフルーツ

春先まで出回るキウイフルーツ。愛媛の出荷量は全国1位。1個あたりのビタミンCはレモンよりも多く、美容と健康に最適なフルーツです。



■作り方

【カスタードクリームを作る】

- ①鍋に牛乳を入れ、沸騰直前まで温める。
- ②ボウルに卵黄とグラニュー糖を入れ、泡立て器で白っぽくなるまで混ぜる。
- ③ふるった薄力粉を加え、粉っぽさがなくなるまで混ぜる。
- ④①を加え、溶きのばす。
- ⑤ザルでこしながら①の鍋に戻し、中火にかける。ゴムベラで絶えずかき混ぜながら、全体にとろみがつくまで煮詰める。



- ⑥別のボウルに入れ、カスタードクリームが乾燥しないようぴったりとクリームにラップを密着させる。ボウルの底を氷水に当て、すばやく冷ます。
- ⑦冷めたらほくし、なめらかな状態にする。

【ホイップクリームを作る】

- ①ボウルに生クリームと砂糖を入れ、ボウルの底に氷水を当てながら、8分立てまで泡立てる。
- ②ヨーグルトとハチミツを加え、混ぜ合わせる。



プラスαおすすめドリンク

水道水で
おいしく味わう紅茶

松山の水道水は軟水なので、紅茶の色と香りを引き出すのにぴったり。水道水を泡がポコポコと出くらいまで沸騰させ、使用するポットとカップをあらかじめ温めておくのが、おいしく味わうコツです。



【グラスに盛り付ける】

- ①カステラは一口大に切り、キウイフルーツとイチゴはスライスする。
- ②グラスにカステラを入れ、その上に、キウイフルーツ、イチゴをのせ、カスタードクリームをのせる。その上にホイップクリームをのせる。
- ③②の手順を繰り返す。
- ④キウイフルーツ、イチゴ、ミントの葉をトッピングして、出来上がり。



フルーツ狩りに行くならココをチェック!

えひめグリーン・ツーリズムナビ

えひめGTナビ

<http://www.ehime-gtnavi.jp/>

自分で採ったフルーツを使用してのおやつ作りは食育にぴったり。えひめGTナビでは、ブルーベリーやイチゴなど旬のフルーツ狩り情報をはじめ、さまざまな「里・山・海」での体験を紹介。ホームページで最新のグリーン・ツーリズム情報をチェックして、親子で体験ツアーに出かけましょう!



【問い合わせ先】
愛媛県グリーン・ツーリズム推進協議会
(愛媛県農林水産部管理局長政課)
TEL:089-912-2514

達人が教える
こんなアレンジもステキ!

子どもたちが大好きな
愛媛の人気者もキャラ弁に。
食べるのがもったいな〜い!



★ピースと一緒に楽しくランチ
とべ動物園のアイドル・ピースの
おにぎりは遠足にもぴったり。

カットしたまきゅうりや
葉物野菜 ウィナー 薄焼き卵



★まん丸みかんちゃん弁当
子どものリクエストで作ったオリジ
ナルのみかんキャラ・薄焼き卵でお
にぎりを丸く包み込むのがポイント。

丸く抜いた
白とピンクのかまぼこ



★春色お花見弁当
のり巻き風のご飯をかまぼこで春色
にデコレーション。

レジャーのお供に!
機能的な水筒

使い捨てのペットボトルと違って、何度
も使える水筒はお財布にも地球にも
優しいエコグッズ。最近は、飲み物を冷
たいままキープできる
保冷剤が付いた軽
くて便利な水筒も手
ごろな価格で販売さ
れています。これからの
時期は、上手に水
筒を使って水分補給
を心掛けましょう。



【用意する材料(2人分)】

- キャラクター部分
ご飯・・・お茶わんに軽く2杯
市販の味付け昆布
(もしくは焼きのり)・・・1~2枚
かまぼこ・・・2~3切
- おかず
鶏の唐揚げ、肉団子、卵焼き、じゃ
こ天、レタス、プチトマトなど、栄養
バランスを考えて準備

【あると便利なグッズ】

- ・ピンセット
 - ・ミニはさみ
 - ・キャラクターの拡大コピー
 - ・かわいいピック
 - ・ウサギや花びらの型抜き
- ※ピンセットやミニはさみ、かわい
いピックなどは100円ショップを活用
すると経済的

キャラ弁作り
基本の“き”



基本その①
キャラ弁の素材をそろえる
キャラ弁のベースになるご飯は、おにぎりを
作る要領で軽く塩で味付けし、ラップに包ん
で水滴型に整えます。お弁当を彩るかまぼ
こは、ピンクの部分包丁で薄くスライスし
てから型で抜きます。スライスチーズやじゃ
こ天も型で抜いて準備。

基本その②
お弁当箱にすき間なく詰める

お弁当箱に、まずご飯を置き、次に
おかずを大きいものから小さいも
のの順で詰めていきます。ご飯と
お弁当箱のすき間は、レタスなど
で埋めると、おかずがずれにくく、
彩りもアップ。



キャラ弁は顔が命!



基本その③
キャラ弁の顔を描こう!

カットしておいた昆布のパーツをご飯
に載せてキャラ弁の顔を描きます。お
弁当箱の横に、キャラクターの拡大コ
ピーを置いておくとバランスがとりや
すくなります。昆布を載せるにはピン
セットを使うと便利です。

お手軽 時短テク!
キャラ弁の表情を決める
顔のパーツは
前日に用意

キャラクターの表情を左右する目
や口などのパーツは、前日のうちに
準備しておきましょう。昆布や焼き
のりを細かくカットするには、100
円ショップなどで販売しているミ
ニはさみが便利。切ったパーツは、
乾燥しないよう保存容器に入れて
冷蔵庫で保管しましょう。



松山市水道イメージキャラクター

ママの愛情が
ぎゅつ!と
詰まった

『ぽっちゃん』の
キャラ弁

春の入園シーズンに大助かり



を作ろう



子どものお弁当作りはちょっと大変ですが、お弁当箱のふたを開けるときの子どもの笑顔を想像するとつい
い早起きして頑張ってしまうもの。時間をかけずに手軽に作れるキャラ弁作りのコツを教えてくださいました。



プチトマトと
パセリの茎を使って
サクラソ風の

ウサギ型で抜いた
じゃこ天

おいしそう!

スライスチーズ

かまぼこ

昆布



松山市水道イメージキャラクター
『ぽっちゃん』

教えてくれる達人



yokkoママ

小食な娘たちになんとかお弁当を全部食
べてもらいたいと始めたキャラ弁作り。
小学生になり、食欲旺盛になった今も、遠
足の時には腕を振ります!

忙しいママでもできる
キャラ弁作りのコツ

子どものお弁当は、栄養だけでなく見た
目も大切。わが家の2人の娘は、幼稚園の
頃、小食でしたが、かわいい工夫を加えた
キャラ弁は、残さず全部食べてくれました。
忙しいママがキャラ弁作りを楽しむコ
ツは、100円ショップなどで販売してい
る便利グッズを上手く活用すること。食材
をウサギや花びらの型で抜いたり、かわい
いピックを使うだけで、見た目がぐんと楽
しくなります。また、細かい顔のパーツも
ピンセットを使えば、思い通りに配置でき
ます。キャラ弁の顔のパーツになる昆布や
のりを前日に用意したり、多めに作ってお
いたおかずを使うと朝の時間が節約でき
ます。ちなみに、上の写真のお弁当を2つ
作っても1時間くらいです。
いつもより、ちよつとだけ早起きして、
子どもが喜ぶ愛情たっぷりキャラ弁作
りに挑戦してみませんか。

引っ越しの手続きは？

新しい生活がスタートする季節。引っ越し時の水道の手続きをお忘れなく！



松山市内間で転居するとき

松山市外に転出するとき



引っ越し日の**3日前**までに
(株)ジェネッツ松山営業所へご連絡ください。

連絡時にお知らせください！

- ・お客さま番号(6桁の数字で、使用水量・料金のお知らせ(検針票)※左ページ参照に記載しています。)
- ・引っ越し日
- ・引っ越し先の住所
- ・精算方法(口座振替・納付書・現金)
- ・契約いただいている方と連絡いただいた方との続柄(本人・妻・家主など)

ジェネッツの従業員が検針に伺います。

精算 ※精算方法は、①口座振替②納付書③現金の三通りがあります。


- ①口座振替** (現在、口座振替をご利用のお客さまに限りです。) 最終検針日の翌月14日に、今までどおり登録口座から引き落としさせていただきます。この場合、料金が引き落としされるまで、口座を解約されないようにお願いします。
- ②納付書** 最終検針日の翌月初めに納付書をお送りしますので、金融機関でお支払いください。この場合、引っ越しの連絡をいただく際に、納付書の送付先や連絡先をお知らせください。
- ③現金** 水道を止める場所へ、ジェネッツの従業員が集金に伺います。この場合、引っ越しの連絡をいただく際に、お支払いの希望日(年末年始を除く)や時間(9:00~16:00)をお知らせください。

松山市内に転入するとき

引っ越しが決まったら、**お早め**に

玄関などに取り付けている上下水道使用届(ハガキ)をお送りください。

または
(株)ジェネッツ松山営業所へご連絡ください。



注意！

手続きをする前に、じゃ口から水が出るか確認をお願いします。水が出ない場合は、水道メーター近くにある「止水栓」が閉まっています。この場合は、栓を開ける作業が必要となりますので、ジェネッツに電話でご連絡ください。水が出る場合は、この作業は必要ありません。そのまま使用できますが、必ず使用開始の申し込みをお願いします。

約2週間後、往復ハガキが届きます。

ハガキに書いてある内容(使用場所、使用者、使用開始日など)を確認の上、押印し、ご返送ください。口座振替をご希望のお客さまは、そのハガキで口座を登録することもできます。


お引っ越しQ&A

Q マンションに住んでいます。引っ越しのときの水道の連絡は、家主さんでいいですか？

A 3階建て以上の建物(アパート、マンションなど)にご入居の方で、水道料金を家主さんや管理会社にお支払いの場合は、家主さんや管理会社へご連絡ください。水道料金を直接松山市公営企業局にお支払いの場合は、(株)ジェネッツ松山営業所へ電話でご連絡ください。

使用水量・料金のお知らせ(検針票)

2か月に一度の検針時に、右の「使用水量・料金のお知らせ(検針票)」をお配りしている場合は、引っ越しの際、ジェネッツでの手続きとなります。



Q 旅行で家を留守にします。水道は止めた方がいいですか？

A 入院や改築、旅行などで、1か月以上水道を使用しないときは、(株)ジェネッツ松山営業所へ事前に電話でご連絡ください。ご連絡がなかった場合は、水道を使用していなくても基本料金がかかりますので、ご注意ください。

引っ越しのときのご連絡先は…

(株)ジェネッツ 松山営業所 **089-915-0311**

受付時間8:30~18:00(土・日・祝日8:30~17:00)※年末年始は除きます。

松山市公営企業局では、水道料金徴収業務等を(株)ジェネッツへ委託しています。ジェネッツの従業員が皆さまのご家庭に伺うときは、松山市公営企業局が交付する「松山市公営企業局検針収納等業務委託証明書」と、ジェネッツの「従業員証」を必ず携帯しています。



「ていれぎ」の次号(43号)は10月発行予定です

「ていれぎ」は、イエロースタンド(駅・スーパーなど)、松山市庁舎関係施設(松山市役所本館1階ロビー・各支所など)で手に入ります！

口座振替がお得です！

公営企業局では、お支払いの手間が省けて便利な「口座振替」のご利用をお願いしています。水道料金を口座振替でお支払いいただくと、請求金額より、1か月あたり50円(年間600円)を割引いたします。

詳しくはホームページに掲載しています。
松山市公営企業局 水道サービス

下水道使用料についてのお問い合わせは…

[松山市 下水道サービス課 使用料・負担金担当]

089-948-6531

※水道をご利用の場合は、検針や徴収の事務効率化を図ることから、水道料金と下水道使用料とを合わせてお支払いいただいています。

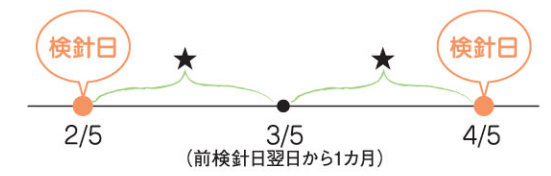
水道料金

水道料金は、1か月ごとの基本料金と従量料金の合計を2か月分まとめてお支払いいただいています。

水道料金 = 基本料金 + 従量料金
(消費税及び地方消費税を含みます。)
基本料金…使用水量にかかわらず、メーターの大きさ(口径)によりいただく料金
従量料金…使用水量に応じていただく料金

※水道の検針は2か月に一度行っており、お客さまによって奇数月の場合と偶数月の場合があります。

例 偶数月検針のお客さまで、2月5日と4月5日を検針日とした場合
★は基本料金1か月分がかかる期間です。



基本料金は、日割りではなく月割りで計算します。

松山市内間で転居する場合は、新旧両居住地で連絡が必要？

一度のご連絡で、使用中止と使用開始の手続きができます。引っ越し日の3日前までに、(株)ジェネッツ松山営業所へ電話でご連絡ください。

引っ越しの連絡をいただいてから約2週間後に、使用場所などを確認いただくための往復ハガキをお送りします。内容を確認の上、押印し、ご返送ください。引き続き口座振替をご希望のお客さまは、そのハガキに振替口座を記入の上、ご返送ください。

松山市水道資料館 水と人のみらい館

2010年夏、リニューアルオープンした水道資料館「水と人のみらい館」は、楽しく遊びながら「水」について学べます。夏休みの自由研究にもぴったりです。ぜひお越しください!



エントランスゾーン



地図でさがそう! 水道水がとどくまで

フロアに広がる松山市全域の航空写真の上を歩いて、水道水が学校に届くルートをとります。



水の体感スタジオ

画面の前に立つと、自分の顔が昔の人や水滴に変身します。変身して、松山の水道の歴史や浄水場で水道水が作られるまでが体感できます!



まつやま水道のあゆみ

手押しポンプやつるべ井戸など、水の道具を展示し、江戸時代から現在までの水の歴史を紹介します。

学習ゾーン



- 場所 / 松山市満辺町65番地(市之井手浄水場 管理本館2F)
 - 開館時間 / 午前8時30分～午後5時
 - 休館日 / 土曜日・日曜日・祝日・年末年始(12月28日～1月4日)
 - 入館料・駐車料金 / 無料
 - お問い合わせ / 松山市公営企業局浄水管理センター ☎089-977-0198
- ※すべてのゾーンを見学すると、1時間程度かかります。

水道管くぐり

実際に使っている水道管と同じ大きさの模型をくぐり、水道管の大きさを体感できます!



バランス水かつき


バランスをとって棒を担ぎます。うまく持ち上げることができるかな?



水のトロンボーン

管の水の量を変えることで、トロンボーンのように無段階の音が出ます。

体験ゾーン



ていれぎ

アブラナ科の多年草。清流を象徴する草で、冷水の流れる水辺に生息します。伊予節に「高井の里のていれぎや」とうたわれる松山市南高井町の自生地は、市指定天然記念物として保護されています。ピリッとワサビのような辛味があり、刺身のツマとして賞味されます。

ていれぎの
下葉浅黄に
正岡子規
秋の風



水道に関する
お問い合わせは
右記までどうぞ

- 水道を使い始めるとき ●引越し精算するとき
 - 水道の利用者などが変わったとき
 - 水道料金について知りたいとき
 - 水道を新設・改造するとき …………… 公営企業局水道サービス課 ☎998-9807
 - 道路で水漏れをみつけたとき …………… 公営企業局水道管路管理センター ☎977-0591
 - 水道を修理するとき …………… 松山市指定給水装置工事業者
または松山市管工事業協同組合 ☎925-2021
- ※夜間、休日などのご連絡、お問い合わせ …………… 公営企業局警備室 ☎998-9800



環境に配慮した大豆油インキを使用しています。環境にやさしいのりじを採用しています。

ホームページ <http://www.city.matsuyama.ehime.jp/koeikigyo/>
E-mail koeikigyou@city.matsuyama.ehime.jp