

まつやまの水道

この広報紙についてのお問い合わせ

松山市公営企業局
水道サービス課 広報担当
松山市二番町四丁目4番地6
TEL.(089) 998-9885
FAX.(089) 948-0727



じゃ口をひねると水が出る“当たり前”を支えるために

水道水が届くまで ~すごろく~

ふりだし

右下にあるサイコロやコマを切り取って使ってください。

水源は、2種類あります
すいげん 上水道の主な水源は、「石手川ダム」と「重信川周辺の地下水」です。

「ぼっちゃん」であと出会う。

3マスすすむ

配水池

ダム



水道管の中に入った空気を抜きます。

空気弁

1回休み

配水池で、水道水をいったんためます
はいすいち すいどうすい
1日の中でも昼と夜とで水の使用量は変わります。そこで、いつでも安定して水道水をお届けするために配水池が必要です。災害発生時には、緊急用水を確保する役割もあります。

浄水場で、水道水をつくっています
じょうすいじょう すいどうすい
24時間365日休まず水道水をつくっています。また、公営企業局の専門の職員が、精密検査機器を使って水質検査をして水道水の安全性を確認しています。

浄水場

水道水の流れを制御します。

水道管

消火栓

消防車がここから水を取ります。

水道料金のご請求は、2カ月に1回です
すいどうりょうきん せいきゅう
検針した翌月に水道料金のお支払いをお願いしています。

4マスもどる

みずだ 水を出しっぱなしにする

水道メーター

みんなとまれ

水道管で、水道水をお届けしています
すいどうかん すいどうすい
道路の下にある約2,200kmの水道管から水漏れがないか地道に調査し、発見した場合は、すぐに修理をしています。松山市は、道路の下にある水道管からの水漏れが少ない都市になっています。

あがり

家・学校などに水道水が届く
いえ かつこう
すいどうすい

水道料金・下水道使用料のお支払いが

4月1日
以降に届いた
納入通知書から

スマートフォン決済アプリ

に対応します

対応アプリは...



詳しくは、松山市のホームページでもお知らせしています。▶

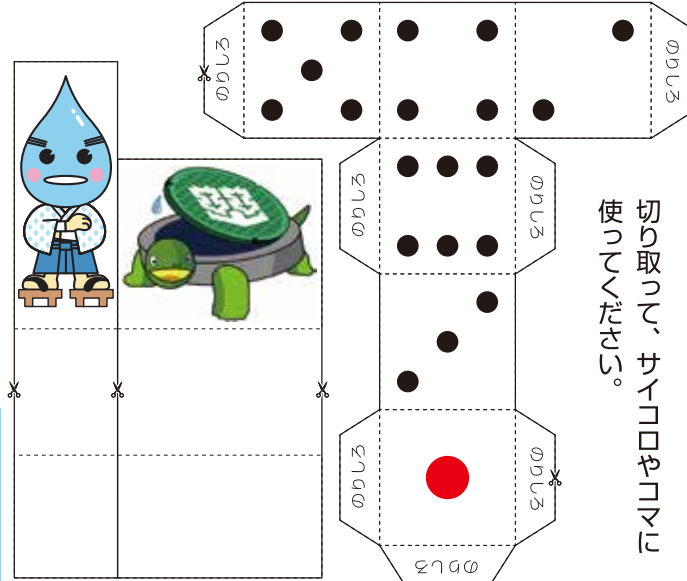
水道のお手続き、料金のお問い合わせは...

松山市公営企業局検針収納等業務受託者

ヴェオリア・ジェネッツ株式会社 松山営業所

☎ (089) 915-0311

営業時間... (平日) 8:30~18:00 (土・日・祝日) 8:30~17:00 ※年末年始(12月29日~1月3日)は除きます。



切り取って、サイコロやコマに使ってください。

まつやまの下水道

～下水道のマンホール特集～

僕の背中にも
乗っている
マンホール蓋。
その役割はさまざま。
今回はその一部を
ご紹介します。



松山市下水道
イメージキャラクター
「かめまるくん」

～災害時に大活躍～ マンホールトイレ

日頃皆さんが何気なく使っているトイレ。しかし、災害時に停電や断水・排水設備の損傷がおこると、安定的に使用できなくなる可能性があります。そのような事態に備え、松山市では、下水道が使用可能な市立の小中学校に「マンホールトイレ」の設置を進めています。「マンホールトイレ」とは、一見、普通のマンホールですが、災害時などにはトイレとして活用できる優れたもの！下水道管に繋がっているマンホール蓋を外し、簡易便座とテントを設置するだけで、プライベート空間が守られた個室トイレに変身します！今回は、その仕組みや設置方法をご紹介します。

完全個室で安心

プライバシーにも配慮！
ベビーカーや車いすでも
使いやすい要配慮者用
トイレもあります。

使いやすい洋式トイレ

足に負担の少ない洋式を
採用しています！

段差がなく便利

高齢者でも
利用しやすい
段差の少ないつくり！



設置が簡単で すぐ使える

大人2人で10分程度で
簡単に設置できます！

丈夫なつくり

地面にしっかり
固定するので
強風でも安心して
使用できます！

くみ取り不要

し尿は下水道へ
直接流せるので
においも少なく衛生的！

設置手順

近所のマンホールトイレと
避難場所を今一度
家族で確認しましょう☆



マンホールトイレ 設置場所

- ・番町小学校
- ・東雲小学校
- ・新玉小学校
- ・椿小学校
- ・みどり小学校
- ・雄新中学校
- ・道後中学校
- ・余土中学校
- ・椿中学校
- (令和2年3月時点)



Step1

蓋を開ける



Step2

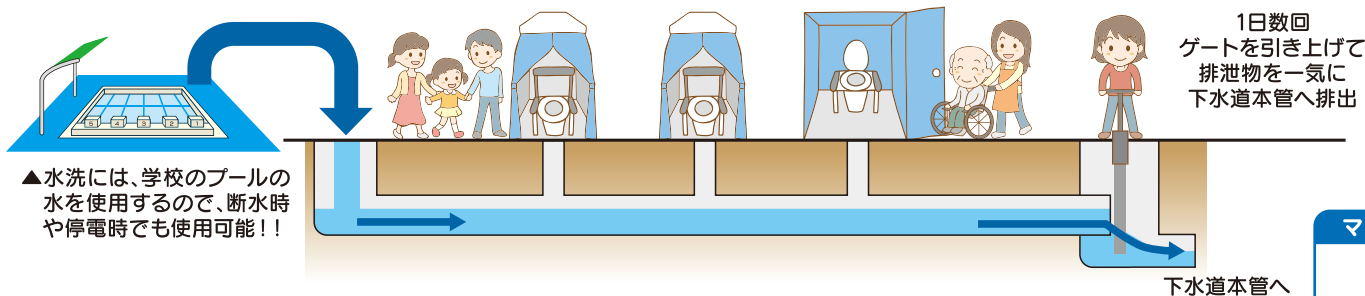
便座を組立・設置



Step3

テントを組立・設置

マンホールトイレの仕組み




マンホールトイレについてのお問い合わせ

下水道部下水道サービス課 管渠管理担当
☎(089)948-6956

Manhole Column

日本三大緋のひとり
「伊予かすり」の井桁文様



市の花「つばき」



▲路上でよく目にするマンホール蓋。道路に埋設されている下水道管を点検・掃除するときに、人が入るための入り口です。松山市民になじみ深い、「つばき柄マンホール蓋」は、なんと1991年から変わらないデザインで松山の道を飾っています。

マンホールカード



下水道への理解・関心を深めていただくため、松山市はマンホールカードを発行しています。坂の上の雲ミュージアムで開館日に無料で配布しています。

こんなにも松山の魅力が詰め込まれていたんですね！
今度じっくり見てみよう！

お問い合わせ

〈つばき柄マンホール蓋について〉
下水道部下水道サービス課 普及啓発担当
☎(089)948-6528

〈火の鳥マンホール蓋について〉
下水道部下水道政策課 ☎(089)948-6533

新たなマンホール蓋が道後温泉本館前にBORN(誕生)!



火の鳥 マンホール蓋

現在展開中の道後温泉本館と「火の鳥」のコラボレーションが、マンホール蓋にデザインされ道後温泉に登場！
3月20日の設置式以降と21日の2日間、飛鳥乃湯泉に入浴した方、各日先着300名(計600名)に限定グッズをプレゼント！
ぜひお越しください！

火の鳥デザインマンホール設置式

日時：3月20日(金・祝) 11:00～
場所：道後温泉本館 正面玄関前(西側)

イベント・限定グッズの配布について、詳しくは松山市HPをご覧ください。

<https://www.city.matsuyama.ehime.jp/kurashi/kurashi/gesuido/syokukai/hinotorimanhole.html>

