

経営比較分析表（令和3年度決算）

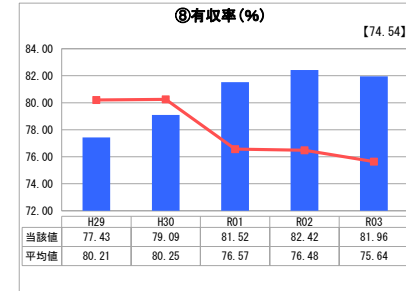
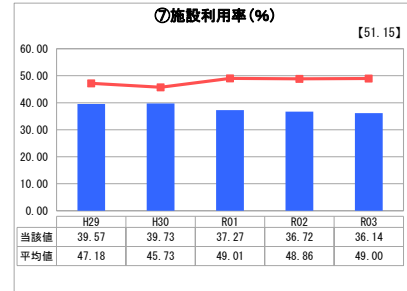
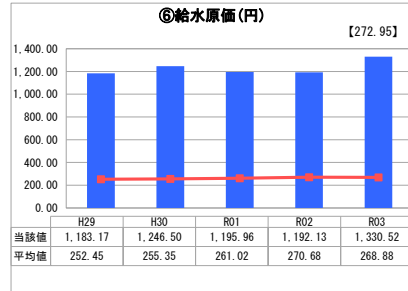
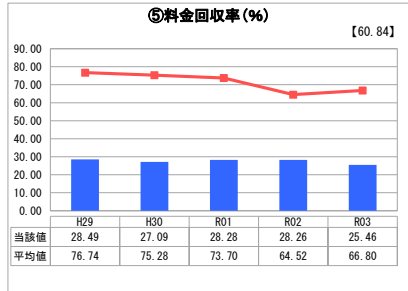
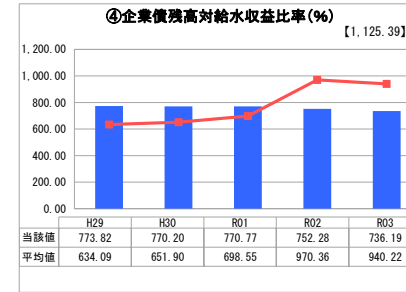
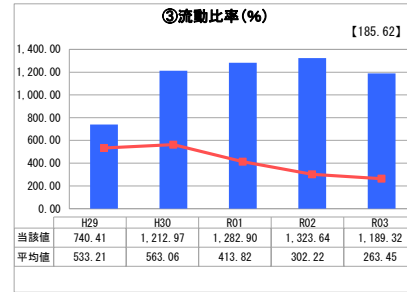
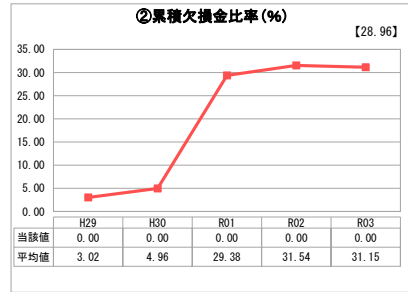
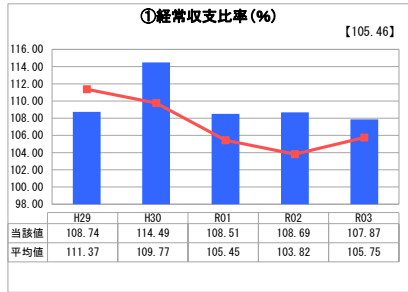
愛媛県 松山市

業務名	業種名	事業名	類似団体区分	管理者の情報
法適用	水道事業	簡易水道事業	C3	その他
資金不足比率(%)	自己資本構成比率(%)	普及率(%)	1か月20㎡当たり家賃料金(円)	
-	82.87	0.44	5,678	

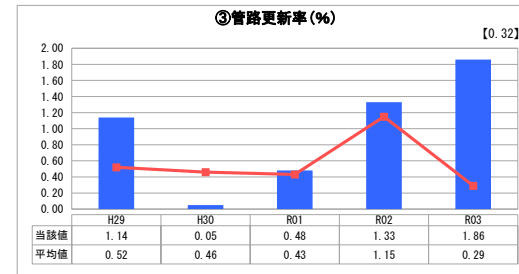
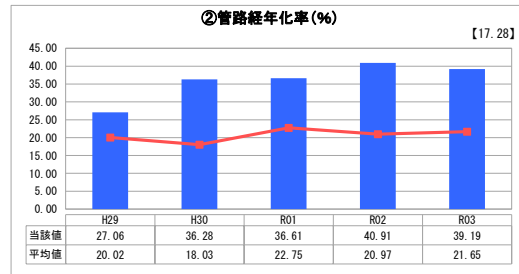
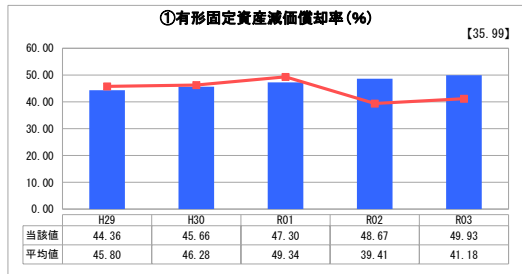
人口(人)	面積(km ²)	人口密度(人/km ²)
507,211	429.35	1,181.35
現在給水人口(人)	給水区域面積(km ²)	給水人口密度(人/km ²)
2,202	6.40	344.06

グラフ凡例
■ 当該団体値(当該値)
— 類似団体平均値(平均値)
【】 令和3年度全国平均

1. 経営の健全性・効率性



2. 老朽化の状況



分析欄

1. 経営の健全性・効率性について

本市簡易水道事業は、島しょ部（中島地区）と山間部（北条地区）にあり、給水人口が合わせて約3千人と小規模簡易水道施設を擁した事業であるため、立地条件や施設規模から効率的な経営は難しい状況で、「⑤料金回収率」や「⑦施設利用率」は類似団体平均値と比べても低い水準となっています。また、有収水量1㎡あたりどれだけの費用がかかるかを表す「⑥給水原価」は、本市簡易水道が置かれている立地条件等から、類似団体平均値よりかなり高いため、現在の島しょ部の簡易水道料金は上水道料金の2倍の料金設定としたうえで、それでも不足する財源を一般会計が負担することで、「②累積欠損金比率」がゼロとなっています。

なお、H30年度の「①経常収支比率」が高いのは、平成30年7月豪雨の災害復旧に対する一般会計からの繰入分が主な要因です。

「⑧有収率」については、老朽化した管路の更新を計画的に進めているため、徐々に上昇しており、類似団体平均より高い水準となっています。

これら老朽施設の更新の財源として、企業債を借入していますが、国の補助制度や交付税措置のある辺地対策債などを活用することで、「④企業債残高対給水収益比率」は近年同水準を維持しており、類似団体平均値を下回っています。

2. 老朽化の状況について

H17年1月の市町合併により引き継いだ簡易水道施設は、「①有形固定資産減価償却率」が示す通り多くの施設で老朽化が進んでいます。合併後も国の補助制度などを活用しながら施設更新を計画的に行っているものの、島しょ部や山間部に点在する簡易水道事業の経営は厳しく十分な設備投資の財源を確保することは難しいため、「②管路経年率」は類似団体平均値より高い状況です。

「③管路更新率」は、老朽化した配水管の更新に重点的に取り組んでいることから上昇しており、類似団体平均値より高くなっています。

全体総括

本市簡易水道事業は、一般会計からの運営補助に大きく依存しているうえ、毎年給水人口が減少するなど、抜本的な経営改善は難しい状況にあります。

そこで、R3年3月に今後10か年の投資計画と財政計画を定めた「松山市簡易水道事業経営戦略」を策定し、事業費の平準化を図りながら、老朽施設の更新に取り組んでいます。今後も経営戦略に基づき、安全で安心な水道水を安定的に供給するため、国の補助制度など有利な財源を活用し、計画的に老朽施設の更新を行い、引き続き施設を適正に維持管理していきます。