

2019年度松山市クリーンエネルギーシステム等導入促進補助金交付申請チェックシート

<家庭用燃料電池システム>

申請者氏名	※市記入欄	※受付番号	※審査2	※審査1	※取扱者
手続代行者名（業者名および担当者名）		2019C			

<input type="checkbox"/>		提出前にこのシートでチェック。	
1. 交付申請書 (様式第3号)	申請者	<input type="checkbox"/>	申請区分
		<input type="checkbox"/>	住所 住民票と同じ場所（法人の場合は、法人の登記事項証明書と同じ場所）
		<input type="checkbox"/>	フリガナ・氏名 訂正不可
		<input type="checkbox"/>	電話番号
		<input type="checkbox"/>	申請方法 手続代行者が提出する場合、「1. 手続代行者」を記入。
		※申請者の押印は、すべて同じ印鑑を使用。 例：「申請書」「請求書」の押印	
	<input type="checkbox"/>	1. 手続代行者 販売者(工事請負者)でなくてよい。 実際に補助金申請の手続きを行う方(業者名)を記入。押印は裏面参照。	
	<input type="checkbox"/>	2. 設置場所 松山市内に設置されていること。 <input type="checkbox"/>	
	<input type="checkbox"/>	3. 申立事項 設置場所の住所が各添付書類の住所と同一の場所を指すものの、住居表示と地番表示の違いにより、一致しない場合に記入。	
	<input type="checkbox"/>	4. 建物の区分 建売の場合は、「建売証明書」が必要。	
<input type="checkbox"/>	5. 補助対象経費 領収内訳書の「⑥補助対象経費合計」を転記。		
<input type="checkbox"/>	6. 補助金交付申請額 100,000円(1,000円未満切捨て) 金額訂正不可 ただし、補助対象経費が100,000円より少ない場合は、その金額。		
<input type="checkbox"/>	7. 設置機器		
<input type="checkbox"/>	8. 系統連系完了日 電力受給開始日(連系開始日) ※受給開始希望日ではない。		
2. 添付書類①～⑨	<input type="checkbox"/>	①領収書の写し 宛名が連名の場合、「補助金申請等にかかる権限の委任状」が必要。 <input type="checkbox"/>	
	<input type="checkbox"/>	②領収内訳書 ⑧合計が領収書の金額に合致していること。 <input type="checkbox"/>	
	<input type="checkbox"/>	③家庭用燃料電池システム購入に関する契約書の写し ※双方の記名押印・収入印紙等が確認できること。 ※住宅用蓄電池システムの購入・設置について記載があること。記載がない場合、見積書等を追加で添付。見積書等は関連部分だけでよい。	
	<input type="checkbox"/>	④設置機器の保証書の写し ※販売者控は不可 次の5点が記載され、確認できること。 ①申請者名 ②設置機器の型名(形式) ③製造番号 ④販売店名 ⑤お引渡し日 ※保証書に製造番号の記載がない場合は、出荷証明書など製造メーカー等発行の製造番号記載の証明書を添付のこと。	
	<input type="checkbox"/>	⑤カラー写真 ※白黒写真は不可 ※デジカメ印刷可 1. 建物の全体(システムは必ずしも写ってなくてもよい) 2. システム設置状況(燃料電池ユニット・貯湯ユニットそれぞれの写真) 3. 設置機器の次の4点が確認できる写真 ①メーカー名 ②型式 ③製造番号 ④JIA等の認定機関の認証マーク(燃料電池ユニット・貯湯ユニットそれぞれの写真)	
	<input type="checkbox"/>	⑥電気事業者との系統連系について確認できる書類の写し ①申請者の氏名、②受給地点=設置場所、③系統連系開始日(受給開始日)が確認できる書類 ※四国電力との契約の場合、下記書類の写し (1)電力受給契約のご案内 (2)受給開始日のお知らせ ※全量自家消費する場合、下記書類の写し (1)四国電力が発行する「弊社電力系統への発電設備の連携開始について、あるいは発電設備の電力系統連系に係る覚書」 <input type="checkbox"/>	

※裏面につづく

※チェックシート裏面

2. 添付書類①～⑨	<input type="checkbox"/>	⑦住民票	※コピー不可 ※有効期限3か月	申請者のみで可。世帯・本籍・続柄・マイナンバーは不要。
	<input type="checkbox"/>	⑧完納証明書 ※松山市発行		※納税証明書ではない。 ※完納証明書が発行されない場合は、「同意書」が必要。
	<input type="checkbox"/>	⑨請求書 氏名金額訂正不可	申請書と同じ氏名・住所・印鑑 ※口座名義が申請者でない場合、「補助金受領にかかる委任状」が必要。	
⑩法人のみ提出		<input type="checkbox"/> 印鑑証明書	請求先：法務局《コピー不可》 有効期限3か月	
		<input type="checkbox"/> 法人の登記事項証明書		

提出先・お問い合わせ先 ※ 特殊な事情がある場合は、事前にご相談ください。

松山市役所 環境モデル都市推進課 〒790-8571 愛媛県松山市二番町四丁目7-2

【各種様式は、次のページよりダウンロード可】

「チェックシート」「申請書」「領収内訳書」
「請求書」「同意書」「代金領収に関する証明書」 → [2019年度 家庭用燃料電池システム設置補助金](#)
※松山市ホームページ右上の検索ボックスで検索

「建売証明書」
「補助金申請等にかかる権限の委任状」
「補助金受領にかかる委任状」 → [よくある質問 クリーンエネルギー](#)
※松山市ホームページ右上の検索ボックスで検索

【書類全般における注意事項】

- ※昨年度の様式は使用できません。
- ※消えるインク、シャチハタ等、容易に消えるものは使用できません。
- ※印・署名・写真・コピーについて、不鮮明なものは受理できません。

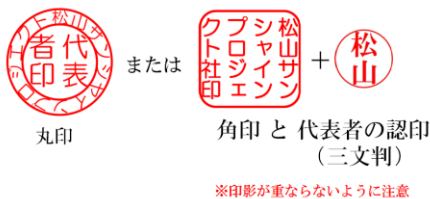
【押印について】

- ※ 印が重なっている場合、不鮮明な場合、容易に消える場合は認められません。
- ※ 同じ名字であっても別人の場合は、別の印鑑を使用してください。(例：夫婦の場合など)
- ※ 個人の印：実印・認印ともに本人のものであれば可
- ※ 法人の印：下記の例のようにしてください。

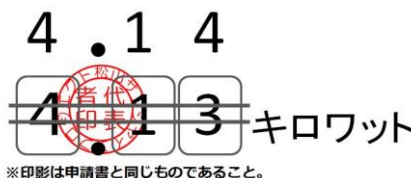
【誤記入の訂正について】

- ※ 訂正不可の部分の間違えて記入した場合、書類自体を差し替える必要があります。
- ※ 訂正の場合は必ず下記のとおり訂正してください。**修正テープ、修正液、砂消しでの訂正はできません。**

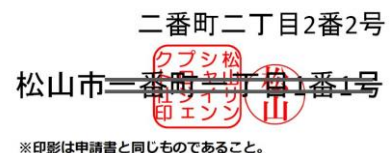
代表者印の例



訂正例①



訂正例②



- 1、丸印 (法務局に会社・法人の印鑑として登録している印)
- 2、角印 (会社・法人としての慣用の印) と代表者 (支店長など責任者) の認印の組み合わせ

電話：089-948-6437 FAX：089-934-1861

申請についてよくある質問 <http://www.city.matsuyama.ehime.jp/kurashi/kurashi/hojokin/kan-hojyofaq.html>

[よくある質問 クリーンエネルギー](#) 松山市ホームページ右上の検索ボックスで検索