

「第二期松山市子ども・子育て支援事業計画」の  
中間見直しについて  
(教育・保育部会)

令和4年10月19日

# 「量の見込み」「確保の内容」について(特定教育・保育部分)

## ▼「量の見込み」部分の設定方法

「量の見込み」＝「就学前の推計児童数」×「各支給認定割合(就学前児童数に対する1号～3号の割合)」

※各支給認定割合には、ニーズの増減を加味するため、割合の補正を行う

※詳細は、令和4年度第1回教育・保育部会【資料6】参照

※令和5年度に認定こども園に移行予定の幼稚園の利用定員を「量の見込み」に加味する。

⇒現在の幼稚園在園児(＝新1号認定こども)のうち、保育を必要とする子ども(＝新2号認定こども)が多いことから、新たに設けた2号の利用定員数を1号定員の量の見込みから減らし、2号定員の量の見込みに加える。

## ▼「確保の内容」部分の設定方法

・待機児童ゼロを継続できるように、「量の見込み」 $\leq$ 「確保の内容」を維持する。

・「確保の内容」が不足する場合(「量の見込み」 $>$ 「確保の内容」)は、年度ごとに段階的に確保する。

※不足分は、既存施設の認定こども園の移行等を想定し、特定教育・保育施設での確保を基本に設定するが、他の「確保方策」(特定地域型保育事業や企業主導型保育事業)による確保や、利用定員の変更(0歳児⇒1, 2歳の割振の変更含む)、既存施設の増改築等を拒むものではない。

～実際に「確保の内容」として設定する数値～

- ①特定教育・保育施設及び特定地域型保育事業が設定している、1号～3号までの利用定員(特定地域型保育事業の事業所内保育事業の従業員枠は除く)
- ②新制度未移行園(私学助成等幼稚園)の認可定員(1号部分に設定)
- ③企業主導型保育事業の地域枠

なお、事業計画は「量の見込み」(ニーズ量)に対して、利用定員数(私学助成幼稚園は認可定員数、企業主導型保育事業は地域枠の定員)を「確保の内容」で設定するが、実際は利用定員を超過しての受け入れ(弾力運用(概ね利用定員の120%以内))も可能であるため、事業計画の数値のみならず、実際の待機児童数等の状況も勘案して、利用定員の確保方法を毎年度検討する。

## ＜事務局案＞

上記の算出方法により、P2以降の事務局案でよいか。

# 事業計画の中間見直しについて


## ▼「現在の事業計画」と「見直し後(案)」の量の見込みの比較

### ①令和5年度

～1号認定～

単位:(人)

	5年度	
	①現行計画	
①中心部	1,487	
②北東部	396	
③東部	1,072	
④南部	1,977	
⑤西部	1,700	
⑥北西部	541	
⑦北部	513	
⑧北条	266	
⑨中島	1	
市内合計	7,953	



	5年度	
	②見直し後(案)	比較(②-①)
	1,285	▲ 202
	340	▲ 56
	982	▲ 90
	1,812	▲ 165
	1,290	▲ 410
	442	▲ 99
	373	▲ 140
	137	▲ 129
	2	1
	6,663	▲ 1,290

# 事業計画の中間見直しについて

～2号及び3号認定～

単位：(人)

	5年度			
	①現行計画			
	2号	3号		
0歳		1, 2歳	計	
①中心部	1,429	129	1,053	1,182
②北東部	154	14	106	120
③東部	500	52	493	545
④南部	1,053	85	775	860
⑤西部	577	67	497	564
⑥北西部	145	23	175	198
⑦北部	490	36	461	497
⑧北条	258	14	188	202
⑨中島	17	0	0	0
市内合計	4,623	420	3,748	4,168




	5年度							
	②見直し後(案)				比較(②-①)			
	2号	3号			2号	3号		
0歳		1, 2歳	計	0歳		1, 2歳	計	
	1,296	112	841	953	▲ 133	▲ 17	▲ 212	▲ 229
	216	16	90	106	62	2	▲ 16	▲ 14
	568	41	383	424	68	▲ 11	▲ 110	▲ 121
	941	81	601	682	▲ 112	▲ 4	▲ 174	▲ 178
	723	54	444	498	146	▲ 13	▲ 53	▲ 66
	308	15	168	183	163	▲ 8	▲ 7	▲ 15
	520	41	346	387	30	5	▲ 115	▲ 110
	344	20	152	172	86	6	▲ 36	▲ 30
	11	0	2	2	▲ 6	0	2	2
	4,927	380	3,027	3,407	304	▲ 40	▲ 721	▲ 761

# 事業計画の中間見直しについて

## ②令和6年度 ～1号認定～

単位：(人)

	6年度
	①現行計画
①中心部	1,500
②北東部	382
③東部	1,003
④南部	1,974
⑤西部	1,644
⑥北西部	522
⑦北部	501
⑧北条	266
⑨中島	1
市内合計	7,793




6年度	
②見直し後	比較(②-①)
1,244	▲ 256
327	▲ 55
973	▲ 30
1,753	▲ 221
1,246	▲ 398
441	▲ 81
346	▲ 155
102	▲ 164
2	1
6,434	▲ 1,359

# 事業計画の中間見直しについて

～2号及び3号認定～

単位：(人)

	令和6年度			
	①現行計画			
	2号	3号		
0歳		1, 2歳	計	
①中心部	1,480	135	1,092	1,227
②北東部	153	15	105	120
③東部	509	53	509	562
④南部	1,089	86	805	891
⑤西部	583	70	509	579
⑥北西部	127	23	170	193
⑦北部	499	37	488	525
⑧北条	256	14	191	205
⑨中島	15	0	0	0
市内合計	4,711	433	3,869	4,302



	令和6年度							
	②見直し後				比較(②-①)			
	2号	3号			2号	3号		
0歳		1, 2歳	計	0歳		1, 2歳	計	
①中心部	1,280	116	828	944	▲ 200	▲ 19	▲ 264	▲ 283
②北東部	214	19	86	105	61	4	▲ 19	▲ 15
③東部	587	45	396	441	78	▲ 8	▲ 113	▲ 121
④南部	932	91	603	694	▲ 157	5	▲ 202	▲ 197
⑤西部	724	60	450	510	141	▲ 10	▲ 59	▲ 69
⑥北西部	303	15	172	187	176	▲ 8	2	▲ 6
⑦北部	519	43	339	382	20	6	▲ 149	▲ 143
⑧北条	366	22	147	169	110	8	▲ 44	▲ 36
⑨中島	11	0	2	2	▲ 4	0	2	2
市内合計	4,936	411	3,023	3,434	225	▲ 22	▲ 846	▲ 868

# 「量の見込み」「確保の内容」について(特定教育・保育部分)

## 【確保の内容】量の見込み－確保の内容=確保の内容(不足利用定員)

単位:人

	R5.4確保の内容(見込み)					R5.4量の見込み(見直し後)					確保の内容(不足利用定員)				
	教育	保育				教育	保育				教育	保育			
	【1号】	【2号】	【3号】		合計	【1号】	【2号】	【3号】		合計	【1号】	【2号】	【3号】		合計
	3歳以上	3歳以上	3歳未満			3歳以上	3歳以上	3歳未満			3歳以上	3歳以上	3歳未満		
	教育標準 時間認定	保育認定	0歳	1, 2歳		教育標準 時間認定	保育認定	0歳	1, 2歳		教育標準 時間認定	保育認定	0歳	1, 2歳	
①中心部	1,814	1,327	279	1,068	2,674	1,285	1,296	112	841	2,249	529	31	167	227	425
			1,347					953						394	
②北東部	431	235	29	106	370	340	216	16	90	322	91	19	13	16	48
			135					106						29	
③東部	1,145	604	90	397	1,091	982	568	41	383	992	163	36	49	14	99
			487					424						63	
④南部	2,548	970	193	606	1,769	1,812	941	81	601	1,623	736	29	112	5	146
			799					682						117	
⑤西部	1,933	724	96	382	1,202	1,290	723	54	444	1,221	643	1	42	▲ 62	▲ 19
			478					498						▲ 20	
⑥北西部	527	343	40	207	590	442	308	15	168	491	85	35	25	39	99
			247					183						64	
⑦北部	571	469	84	290	843	373	520	41	346	907	198	▲ 51	43	▲ 56	▲ 64
			374					387						▲ 13	
⑧北条	275	348	41	180	569	137	344	20	152	516	138	4	21	28	53
			221					172						49	
⑨中島	10	21	0	10	31	2	11	0	2	13	8	10	0	8	18
			10					2						8	
市内合計	9,254	5,041	852	3,246	9,139	6,663	4,927	380	3,027	8,334	2,591	114	472	219	805
			4,098					3,407						691	

# 「量の見込み」「確保の内容」について(特定教育・保育部分)

## 【確保の内容】量の見込み－確保の内容＝確保の内容(不足利用定員)

単位:人

	R6.4確保の内容(見込み)					R6.4量の見込み(見直し後)					確保の内容(不足利用定員)				
	教育	保育				教育	保育				教育	保育			
	【1号】	【2号】	【3号】		合計	【1号】	【2号】	【3号】		合計	【1号】	【2号】	【3号】		合計
	3歳以上	3歳以上	3歳未満			3歳以上	3歳以上	3歳未満			3歳以上	3歳以上	3歳未満		
	教育標準 時間認定	保育認定	0歳	1, 2歳		教育標準 時間認定	保育認定	0歳	1, 2歳		教育標準 時間認定	保育認定	0歳	1, 2歳	
		保育認定					保育認定				保育認定				
①中心部	1,814	1,327	279	1,068	2,674	1,244	1,280	116	828	2,224	570	47	163	240	450
			1,347					944						403	
②北東部	431	235	29	106	370	327	214	19	86	319	104	21	10	20	51
			135					105						30	
③東部	1,145	628	90	403	1,121	973	587	45	396	1,028	172	41	45	7	93
			493					441						52	
④南部	2,548	970	193	606	1,769	1,753	932	91	603	1,626	795	38	102	3	143
			799					694						105	
⑤西部	1,933	724	96	444	1,264	1,246	724	60	450	1,234	687	0	36	▲6	30
			540					510						30	
⑥北西部	527	343	40	207	590	441	303	15	172	490	86	40	25	35	100
			247					187						60	
⑦北部	571	520	84	346	950	346	519	43	339	901	225	1	41	7	49
			430					382						48	
⑧北条	275	348	41	180	569	102	366	22	147	535	173	▲18	19	33	34
			221					169						52	
⑨中島	10	21	0	10	31	2	11	0	2	13	8	10	0	8	18
			10					2						8	
市内合計	9,254	5,116	852	3,370	9,338	6,434	4,936	411	3,023	8,370	2,820	180	441	347	968
			4,222					3,434						788	




# 「量の見込み」「確保の内容」について(特定教育・保育部分)

## 【市内全体】

単位:人

		令和5年度(現行計画)				
		教育	保育			
		【1号】	【2号】	【3号】		合計
		3歳以上	3歳以上	3歳未満		
				0歳	1, 2歳	
教育標準 時間認定	保育認定	保育認定				
①量の見込み		7,953	4,623	420	3,748	8,791
				4,168		
②確保の 内容	特定教育・保育施設	5,869	4,727	629	3,164	8,520
	確認を受けない幼稚園	4,614				
	特定地域型保育事業			141	417	558
	企業主導型保育事業		132	62	211	405
	計	10,483	4,859	832	3,792	9,483
②-①		2,530	236	412	44	692
				456		



		令和5年度(見直し後)				
		教育	保育			
		【1号】	【2号】	【3号】		合計
		3歳以上	3歳以上	3歳未満		
				0歳	1, 2歳	
教育標準 時間認定	保育認定	保育認定				
		6,663	4,927	380	3,027	8,334
				3,407		
②確保の 内容	特定教育・保育施設	5,755	4,866	629	2,699	8,194
	確認を受けない幼稚園	3,499				
	特定地域型保育事業		23	144	408	575
	企業主導型保育事業		203	79	257	539
	計	9,254	5,092	852	3,364	9,308
②-①		2,591	165	472	337	974
				809		

# 「量の見込み」「確保の内容」について(特定教育・保育部分)

単位:人

		令和6年度(現行計画)				
		教育	保育			
		【1号】	【2号】	【3号】		合計
		3歳以上	3歳以上	3歳未満		
				0歳	1, 2歳	
教育標準 時間認定	保育認定	保育認定				
①量の見込み		7,793	4,711	433	3,869	9,013
				4,302		
②確保の 内容	特定教育・保育施設	5,869	4,833	629	3,276	8,738
	確認を受けない幼稚園	4,614				
	特定地域型保育事業			141	417	558
	企業主導型保育事業		132	62	211	405
	計	10,483	4,965	832	3,904	9,701
②-①		2,690	254	399	35	688
				434		




		令和6年度(見直し後)				
		教育	保育			
		【1号】	【2号】	【3号】		合計
		3歳以上	3歳以上	3歳未満		
				0歳	1, 2歳	
教育標準 時間認定	保育認定	保育認定				
		6,434	4,936	411	3,023	8,370
				3,434		
②確保の 内容	特定教育・保育施設	5,755	4,908	629	2,711	8,248
	確認を受けない幼稚園	3,499				
	特定地域型保育事業		23	144	408	575
	企業主導型保育事業		203	79	257	539
	計	9,254	5,134	852	3,376	9,362
②-①		2,820	198	441	353	992
				794		

# 「量の見込み」「確保の内容」について(特定教育・保育部分)

## 【①中心部】

単位:人

		令和5年度（現行計画）				
		教育	保育			
		【1号】	【2号】	【3号】		合計
		3歳以上	3歳以上	3歳未満		
				0歳	1, 2歳	
教育標準 時間認定	保育認定	保育認定				
①量の見込み		1,487	1,429	129	1,053	2,611
				1,182		
②確保の 内容	特定教育・保育施設	1,209	1,371	198	859	2,428
	確認を受けない幼稚園	820				
	特定地域型保育事業			46	109	155
	企業主導型保育事業		58	33	100	191
	計	2,029	1,429	277	1,068	2,774
②-①		542	0	148	15	163
				163		



		令和5年度（見直し後）				
		教育	保育			
		【1号】	【2号】	【3号】		合計
		3歳以上	3歳以上	3歳未満		
				0歳	1, 2歳	
教育標準 時間認定	保育認定	保育認定				
①量の見込み		1,285	1,296	112	841	2,249
				953		
②確保の 内容	特定教育・保育施設	1,344	1,281	193	839	2,313
	確認を受けない幼稚園	470				
	特定地域型保育事業			46	109	155
	企業主導型保育事業		46	40	120	206
	計	1,814	1,327	279	1,068	2,674
②-①		529	31	167	227	425
				394		

# 「量の見込み」「確保の内容」について(特定教育・保育部分)

単位:人

		令和6年度(現行計画)				
		教育	保育			
		【1号】	【2号】	【3号】		合計
		3歳以上	3歳以上	3歳未満		
				0歳	1, 2歳	
教育標準 時間認定	保育認定	保育認定				
①量の見込み		1,500	1,480	135	1,092	2,707
				1,227		
②確保の 内容	特定教育・保育施設	1,209	1,422	198	883	2,503
	確認を受けない幼稚園	820				
	特定地域型保育事業			46	109	155
	企業主導型保育事業		58	33	100	191
	計	2,029	1,480	277	1,092	2,849
②-①		529	0	142	0	142
				142		



		令和6年度(見直し後)				
		教育	保育			
		【1号】	【2号】	【3号】		合計
		3歳以上	3歳以上	3歳未満		
				0歳	1, 2歳	
教育標準 時間認定	保育認定	保育認定				
		1,244	1,280	116	828	2,224
				944		
②確保の 内容	特定教育・保育施設	1,344	1,281	193	839	2,313
	確認を受けない幼稚園	470				
	特定地域型保育事業			46	109	155
	企業主導型保育事業		46	40	120	206
	計	1,814	1,327	279	1,068	2,674
②-①		570	47	163	240	450
				403		

「量の見込み」「確保の内容」について(特定教育・保育部分)

【②北東部】

単位:人

		令和5年度(現行計画)				
		教育	保育			
		【1号】	【2号】	【3号】		合計
		3歳以上	3歳以上	3歳未満		
				0歳	1, 2歳	
教育標準 時間認定	保育認定	保育認定				
①量の見込み		396	154	14	106	274
				120		
②確保の 内容	特定教育・保育施設	227	172	24	91	287
	確認を受けない幼稚園	334				
	特定地域型保育事業			3	16	19
	企業主導型保育事業		5	1	6	12
	計	561	177	28	113	318
②-①		165	23	14	7	44
				21		



		令和5年度(見直し後)				
		教育	保育			
		【1号】	【2号】	【3号】		合計
		3歳以上	3歳以上	3歳未満		
				0歳	1, 2歳	
教育標準 時間認定	保育認定	保育認定				
①量の見込み		340	216	16	90	322
				106		
②確保の 内容	特定教育・保育施設	287	223	24	83	330
	確認を受けない幼稚園	144				
	特定地域型保育事業			3	16	19
	企業主導型保育事業		12	2	7	21
	計	431	235	29	106	370
②-①		91	19	13	16	48
				29		

# 「量の見込み」「確保の内容」について(特定教育・保育部分)

単位:人

		令和6年度（現行計画）				
		教育	保育			
		【1号】	【2号】	【3号】		合計
		3歳以上	3歳以上	3歳未満		
				0歳	1, 2歳	
教育標準 時間認定	保育認定	保育認定				
①量の見込み		382	153	15	105	273
				120		
②確保の 内容	特定教育・保育施設	227	172	24	91	287
	確認を受けない幼稚園	334				
	特定地域型保育事業			3	16	19
	企業主導型保育事業		5	1	6	12
	計	561	177	28	113	318
②-①		179	24	13	8	45
				21		



		令和6年度（見直し後）				
		教育	保育			
		【1号】	【2号】	【3号】		合計
		3歳以上	3歳以上	3歳未満		
				0歳	1, 2歳	
教育標準 時間認定	保育認定	保育認定				
		327	214	19	86	319
				105		
②確保の 内容	特定教育・保育施設	287	223	24	83	330
	確認を受けない幼稚園	144				
	特定地域型保育事業			3	16	19
	企業主導型保育事業		12	2	7	21
	計	431	235	29	106	370
②-①		104	21	10	20	51
				30		

# 「量の見込み」「確保の内容」について(特定教育・保育部分)

## 【③東部】

単位:人

		令和5年度(現行計画)				
		教育	保育			
		【1号】	【2号】	【3号】		合計
		3歳以上	3歳以上	3歳未満		
				0歳	1, 2歳	
教育標準 時間認定	保育認定	保育認定				
①量の見込み		1,072	500	52	493	1,045
				545		
②確保の 内容	特定教育・保育施設	897	485	46	362	893
	確認を受けない幼稚園	470				
	特定地域型保育事業			24	93	117
	企業主導型保育事業		15	12	38	65
	計	1,367	500	82	493	1,075
②-①		295	0	30	0	30
				30		




		令和5年度(見直し後)				
		教育	保育			
		【1号】	【2号】	【3号】		合計
		3歳以上	3歳以上	3歳未満		
				0歳	1, 2歳	
教育標準 時間認定	保育認定	保育認定				
		982	568	41	383	992
				424		
②確保の 内容	特定教育・保育施設	955	526	52	273	851
	確認を受けない幼稚園	190				
	特定地域型保育事業		23	27	84	134
	企業主導型保育事業		55	11	40	106
	計	1,145	604	90	397	1,091
②-①		163	36	49	14	99
				63		

# 「量の見込み」「確保の内容」について(特定教育・保育部分)

単位:人

		令和6年度（現行計画）				
		教育	保育			
		【1号】	【2号】	【3号】		合計
		3歳以上	3歳以上	3歳未満		
				0歳	1, 2歳	
教育標準 時間認定	保育認定	保育認定				
①量の見込み		1,003	509	53	509	1,071
				562		
②確保の 内容	特定教育・保育施設	897	494	46	378	918
	確認を受けない幼稚園	470				
	特定地域型保育事業			24	93	117
	企業主導型保育事業		15	12	38	65
	計	1,367	509	82	509	1,100
②-①		364	0	29	0	29
				29		



		令和6年度（見直し後）				
		教育	保育			
		【1号】	【2号】	【3号】		合計
		3歳以上	3歳以上	3歳未満		
				0歳	1, 2歳	
教育標準 時間認定	保育認定	保育認定				
		973	587	45	396	1,028
				441		
②確保の 内容	特定教育・保育施設	955	550	52	279	881
	確認を受けない幼稚園	190				
	特定地域型保育事業		23	27	84	134
	企業主導型保育事業		55	11	40	106
	計	1,145	628	90	403	1,121
②-①		172	41	45	7	93
				52		




# 「量の見込み」「確保の内容」について(特定教育・保育部分)

## 【④南部】

単位:人

		令和5年度(現行計画)				
		教育	保育			
		【1号】	【2号】	【3号】		合計
		3歳以上	3歳以上	3歳未満		
				0歳	1, 2歳	
教育標準 時間認定	保育認定	保育認定				
①量の見込み		1,977	1,053	85	775	1,913
				860		
②確保の 内容	特定教育・保育施設	1,883	1,037	150	639	1,826
	確認を受けない幼稚園	840				
	特定地域型保育事業			34	99	133
	企業主導型保育事業		16	10	37	63
	計	2,723	1,053	194	775	2,022
②-①		746	0	109	0	109
				109		




		令和5年度(見直し後)				
		教育	保育			
		【1号】	【2号】	【3号】		合計
		3歳以上	3歳以上	3歳未満		
				0歳	1, 2歳	
教育標準 時間認定	保育認定	保育認定				
①量の見込み		1,812	941	81	601	1,623
				682		
②確保の 内容	特定教育・保育施設	1,588	926	143	455	1,524
	確認を受けない幼稚園	960				
	特定地域型保育事業			34	99	133
	企業主導型保育事業		44	16	52	112
	計	2,548	970	193	606	1,769
②-①		736	29	112	5	146
				117		

# 「量の見込み」「確保の内容」について(特定教育・保育部分)

単位:人

		令和6年度（現行計画）				
		教育	保育			
		【1号】	【2号】	【3号】		合計
		3歳以上	3歳以上	3歳未満		
				0歳	1, 2歳	
教育標準 時間認定	保育認定	保育認定				
①量の見込み		1,974	1,089	86	805	1,980
				891		
②確保の 内容	特定教育・保育施設	1,883	1,073	150	669	1,892
	確認を受けない幼稚園	840				
	特定地域型保育事業			34	99	133
	企業主導型保育事業		16	10	37	63
	計	2,723	1,089	194	805	2,088
②-①		749	0	108	0	108
				108		




		令和6年度（見直し後）				
		教育	保育			
		【1号】	【2号】	【3号】		合計
		3歳以上	3歳以上	3歳未満		
				0歳	1, 2歳	
教育標準 時間認定	保育認定	保育認定				
		1,753	932	91	603	1,626
				694		
②確保の 内容	特定教育・保育施設	1,588	926	143	455	1,524
	確認を受けない幼稚園	960				
	特定地域型保育事業			34	99	133
	企業主導型保育事業		44	16	52	112
	計	2,548	970	193	606	1,769
②-①		795	38	102	3	143
				105		

# 「量の見込み」「確保の内容」について(特定教育・保育部分)

## 【⑤西部】

単位:人

		令和5年度(現行計画)				
		教育	保育			
		【1号】	【2号】	【3号】		合計
		3歳以上	3歳以上	3歳未満		
				0歳	1, 2歳	
教育標準 時間認定	保育認定	保育認定				
①量の見込み		1,700	577	67	497	1,141
				564		
②確保の 内容	特定教育・保育施設	408	539	64	413	1,016
	確認を受けない幼稚園	1,735				
	特定地域型保育事業			19	54	73
	企業主導型保育事業		38	6	30	74
	計	2,143	577	89	497	1,163
②-①		443	0	22	0	22
				22		




		令和5年度(見直し後)				
		教育	保育			
		【1号】	【2号】	【3号】		合計
		3歳以上	3歳以上	3歳未満		
				0歳	1, 2歳	
教育標準 時間認定	保育認定	保育認定				
①量の見込み		1,290	723	54	444	1,221
				498		
②確保の 内容	特定教育・保育施設	198	678	68	356	1,102
	確認を受けない幼稚園	1,735				
	特定地域型保育事業			19	54	73
	企業主導型保育事業		46	9	34	89
	計	1,933	724	96	444	1,264
②-①		643	1	42	0	43
				42		

# 「量の見込み」「確保の内容」について(特定教育・保育部分)

単位:人

		令和6年度（現行計画）				
		教育	保育			
		【1号】	【2号】	【3号】		合計
		3歳以上	3歳以上	3歳未満		
				0歳	1, 2歳	
教育標準 時間認定	保育認定	保育認定				
①量の見込み		1,644	583	70	509	1,162
				579		
②確保の 内容	特定教育・保育施設	408	545	64	425	1,034
	確認を受けない幼稚園	1,735				
	特定地域型保育事業			19	54	73
	企業主導型保育事業		38	6	30	74
	計	2,143	583	89	509	1,181
②-①		499	0	19	0	19
				19		




		令和6年度（見直し後）				
		教育	保育			
		【1号】	【2号】	【3号】		合計
		3歳以上	3歳以上	3歳未満		
				0歳	1, 2歳	
教育標準 時間認定	保育認定	保育認定				
①量の見込み		1,246	724	60	450	1,234
				510		
②確保の 内容	特定教育・保育施設	198	678	68	362	1,108
	確認を受けない幼稚園	1,735				
	特定地域型保育事業			19	54	73
	企業主導型保育事業		46	9	34	89
	計	1,933	724	96	450	1,270
②-①		687	0	36	0	36
				36		

# 「量の見込み」「確保の内容」について(特定教育・保育部分)

## 【⑥北西部】

単位:人

		令和5年度（現行計画）				
		教育	保育			
		【1号】	【2号】	【3号】		合計
		3歳以上	3歳以上	3歳未満		
				0歳	1, 2歳	
教育標準 時間認定	保育認定	保育認定				
①量の見込み		541	145	23	175	343
				198		
②確保の 内容	特定教育・保育施設	337	278	40	187	505
	確認を受けない幼稚園	315				
	特定地域型保育事業			0	0	0
	企業主導型保育事業		0	0	0	0
	計	652	278	40	187	505
②-①		111	133	17	12	162
				29		




		令和5年度（見直し後）				
		教育	保育			
		【1号】	【2号】	【3号】		合計
		3歳以上	3歳以上	3歳未満		
				0歳	1, 2歳	
教育標準 時間認定	保育認定	保育認定				
		442	308	15	168	491
				183		
②確保の 内容	特定教育・保育施設	527	343	40	207	590
	確認を受けない幼稚園	0				
	特定地域型保育事業			0	0	0
	企業主導型保育事業		0	0	0	0
	計	527	343	40	207	590
②-①		85	35	25	39	99
				64		

# 「量の見込み」「確保の内容」について(特定教育・保育部分)

単位:人

		令和6年度(現行計画)				
		教育	保育			
		【1号】	【2号】	【3号】		合計
		3歳以上	3歳以上	3歳未満		
				0歳	1, 2歳	
教育標準 時間認定	保育認定	保育認定				
①量の見込み		522	127	23	170	320
				193		
②確保の 内容	特定教育・保育施設	337	278	40	187	505
	確認を受けない幼稚園	315				
	特定地域型保育事業			0	0	0
	企業主導型保育事業		0	0	0	0
	計	652	278	40	187	505
②-①		130	151	17	17	185
				34		



		令和6年度(見直し後)				
		教育	保育			
		【1号】	【2号】	【3号】		合計
		3歳以上	3歳以上	3歳未満		
				0歳	1, 2歳	
教育標準 時間認定	保育認定	保育認定				
		441	303	15	172	490
				187		
②確保の 内容	特定教育・保育施設	527	343	40	207	590
	確認を受けない幼稚園	0				
	特定地域型保育事業			0	0	0
	企業主導型保育事業		0	0	0	0
	計	527	343	40	207	590
②-①		86	40	25	35	100
				60		

# 「量の見込み」「確保の内容」について(特定教育・保育部分)

## 【⑦北部】

単位:人

		令和5年度(現行計画)				
		教育	保育			
		【1号】	【2号】	【3号】		合計
		3歳以上	3歳以上	3歳未満		
				0歳	1, 2歳	
教育標準 時間認定	保育認定	保育認定				
①量の見込み		513	490	36	461	987
				497		
②確保の 内容	特定教育・保育施設	628	495	70	424	989
	確認を受けない幼稚園	0				
	特定地域型保育事業			11	37	48
	企業主導型保育事業		0	0	0	0
	計	628	495	81	461	1,037
②-①		115	5	45	0	50
				45		




		令和5年度(見直し後)				
		教育	保育			
		【1号】	【2号】	【3号】		合計
		3歳以上	3歳以上	3歳未満		
				0歳	1, 2歳	
教育標準 時間認定	保育認定	保育認定				
		373	520	41	346	907
				387		
②確保の 内容	特定教育・保育施設	571	520	72	305	897
	確認を受けない幼稚園	0				
	特定地域型保育事業			11	37	48
	企業主導型保育事業		0	1	4	5
	計	571	520	84	346	950
②-①		198	0	43	0	43
				43		

# 「量の見込み」「確保の内容」について(特定教育・保育部分)

単位:人

		令和6年度(現行計画)				
		教育	保育			
		【1号】	【2号】	【3号】		合計
		3歳以上	3歳以上	3歳未満		
				0歳	1, 2歳	
教育標準 時間認定	保育認定	保育認定				
①量の見込み		501	499	37	488	1,024
				525		
②確保の 内容	特定教育・保育施設	628	499	70	451	1,020
	確認を受けない幼稚園	0				
	特定地域型保育事業			11	37	48
	企業主導型保育事業		0	0	0	0
	計	628	499	81	488	1,068
②-①		127	0	44	0	44
				44		



		令和6年度(見直し後)				
		教育	保育			
		【1号】	【2号】	【3号】		合計
		3歳以上	3歳以上	3歳未満		
				0歳	1, 2歳	
教育標準 時間認定	保育認定	保育認定				
		346	519	43	339	901
				382		
②確保の 内容	特定教育・保育施設	571	520	72	305	897
	確認を受けない幼稚園	0				
	特定地域型保育事業			11	37	48
	企業主導型保育事業		0	1	4	5
	計	571	520	84	346	950
②-①		225	1	41	7	49
				48		



# 「量の見込み」「確保の内容」について(特定教育・保育部分)

## 【⑧北条】

単位:人

		令和5年度（現行計画）				
		教育	保育			
		【1号】	【2号】	【3号】		合計
		3歳以上	3歳以上	3歳未満		
				0歳	1, 2歳	
教育標準 時間認定	保育認定	保育認定				
①量の見込み		266	258	14	188	460
				202		
②確保の 内容	特定教育・保育施設	270	329	37	179	545
	確認を受けない幼稚園	100				
	特定地域型保育事業			4	9	13
	企業主導型保育事業		0	0	0	0
	計	370	329	41	188	558
②-①		104	71	27	0	98
				27		




		令和5年度（見直し後）				
		教育	保育			
		【1号】	【2号】	【3号】		合計
		3歳以上	3歳以上	3歳未満		
				0歳	1, 2歳	
教育標準 時間認定	保育認定	保育認定				
①量の見込み		137	344	20	152	516
				172		
②確保の 内容	特定教育・保育施設	275	348	37	171	556
	確認を受けない幼稚園	0				
	特定地域型保育事業			4	9	13
	企業主導型保育事業		0	0	0	0
	計	275	348	41	180	569
②-①		138	4	21	28	53
				49		

# 「量の見込み」「確保の内容」について(特定教育・保育部分)

単位:人

		令和6年度（現行計画）				
		教育	保育			
		【1号】	【2号】	【3号】		合計
		3歳以上	3歳以上	3歳未満		
				0歳	1, 2歳	
教育標準 時間認定	保育認定	保育認定				
①量の見込み		266	256	14	191	461
				205		
②確保の 内容	特定教育・保育施設	270	329	37	182	548
	確認を受けない幼稚園	100				
	特定地域型保育事業			4	9	13
	企業主導型保育事業		0	0	0	0
	計	370	329	41	191	561
②-①		104	73	27	0	100
				27		



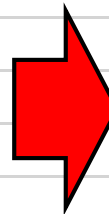
		令和6年度（見直し後）				
		教育	保育			
		【1号】	【2号】	【3号】		合計
		3歳以上	3歳以上	3歳未満		
				0歳	1, 2歳	
教育標準 時間認定	保育認定	保育認定				
①量の見込み		102	366	22	147	535
				169		
②確保の 内容	特定教育・保育施設	275	366	37	171	574
	確認を受けない幼稚園	0				
	特定地域型保育事業			4	9	13
	企業主導型保育事業		0	0	0	0
	計	275	366	41	180	587
②-①		173	0	19	33	52
				52		

# 「量の見込み」「確保の内容」について(特定教育・保育部分)

## 【⑨中島】

単位:人

		令和5年度（現行計画）					令和5年度（見直し後）					
		教育	保育				教育	保育				
		【1号】	【2号】	【3号】		合計	【1号】	【2号】	【3号】		合計	
		3歳以上	3歳以上	3歳未満			3歳以上	3歳以上	3歳未満			
				0歳	1, 2歳				0歳	1, 2歳		
教育標準 時間認定	保育認定	保育認定		教育標準 時間認定	保育認定	保育認定						
①量の見込み		1	17	0	0	17	2	11	0	2	13	
②確保の内容												
		特定教育・保育施設	10	21	0	10	31	10	21	0	10	31
		確認を受けない幼稚園	0									
		特定地域型保育事業			0	0	0			0	0	0
		企業主導型保育事業		0	0	0	0		0	0	0	0
計		10	21	0	10	31	10	21	0	10	31	
②-①		9	4	0	10	14	8	10	0	8	18	
					10				8		18	



# 「量の見込み」「確保の内容」について(特定教育・保育部分)

単位:人

		令和6年度（現行計画）					令和6年度（見直し後）					
		教育	保育				教育	保育				
		【1号】	【2号】	【3号】		合計	【1号】	【2号】	【3号】		合計	
		3歳以上	3歳以上	3歳未満			3歳以上	3歳以上	3歳未満			
				0歳	1, 2歳				0歳	1, 2歳		
教育標準 時間認定	保育認定	保育認定		教育標準 時間認定	保育認定	保育認定						
①量の見込み		1	15	0	0	15	2	11	0	2	13	
②確保の内容												
		特定教育・保育施設	10	21	0	10	31	10	21	0	10	31
		確認を受けない幼稚園	0									
		特定地域型保育事業			0	0	0			0	0	0
		企業主導型保育事業		0	0	0	0		0	0	0	0
計		10	21	0	10	31	10	21	0	10	31	
②-①		9	6	0	10	16	8	10	0	8	18	
					10				8		18	

