

「松山市子ども・子育て事業計画」の
中間見直しについて
～地域子ども・子育て支援事業(13事業)部分～
(教育・保育部会)

平成29年10月30日

▼見直しについて

(1) 量の見込み(ニーズ量)

・平成29年1月27日に発出された内閣府事務連絡「市町村子ども・子育て支援事業計画等に関する中間年の見直しのための考え方(作業の手引き)」の改訂版にあたる、平成29年6月29日付の内閣府事務連絡「市町村子ども・子育て支援事業計画等に関する中間年の見直しのための考え方(作業の手引き【改訂版】)」の内容を基本とし、本市の実情とも照らし合わせながら、前回(平成29年度第3回子ども・子育て会議(教育・保育部会)にて)示した方法により、当部会所管の地域子ども・子育て支援事業(13事業)の平成30年度及び平成31年度の量の見込みを見直す。

～当部会で見直す地域子ども・子育て支援事業(13事業)～

- | | | |
|-------------------|---------------------|----------|
| ①利用者支援事業 | ②延長保育事業 | ③一時預かり事業 |
| ④実費徴収に係る補足給付を行う事業 | ⑤多様な事業者の参入促進・能力活用事業 | |

(2) 確保内容

- ・前回(平成29年度第3回子ども・子育て会議(教育・保育部会)にて)示した方法により、各年度とも「量の見込み」=「確保方策」に設定し、「量の見込み」を超えて需要があった場合にも、現行の計画と同様に対応できる体制を整える。
- ・なお、「量の見込み」を超えた需要に対応するため、事業を実施した場合は、計画の点検・評価で報告する。

見直し後の平成30年度及び平成31年度の「量の見込み(案)」及び「確保内容(案)」は、次ページ参照

事業計画の中間見直しについて


①利用者支援事業

・現行計画

単位：(か所)

	1年目 (平成27年度)	2年目 (平成28年度)	3年目 (平成29年度)	4年目 (平成30年度)	5年目 (平成31年度)
量の見込み	5	5	5	5	5
確保の内容	3	4	5	5	5

(参考)実績値	3	3
---------	---	---



・見直し(案)

単位：(か所)

	1年目 (平成27年度)	2年目 (平成28年度)	3年目 (平成29年度)	4年目 (平成30年度)	5年目 (平成31年度)
量の見込み	5	5	5	5	5
確保の内容	3	4	5	5	5



事業計画の中間見直しについて

②延長保育事業


【市内全体】

・現行計画

単位：(人)

	1年目 (平成27年度)	2年目 (平成28年度)	3年目 (平成29年度)	4年目 (平成30年度)	5年目 (平成31年度)
量の見込み	3,257	3,235	3,217	3,189	3,180
確保の内容	3,257	3,235	3,217	3,189	3,180

(参考)実績値	3,637	3,917
---------	-------	-------



・見直し(案)

単位：(人)

	1年目 (平成27年度)	2年目 (平成28年度)	3年目 (平成29年度)	4年目 (平成30年度)	5年目 (平成31年度)
量の見込み	3,257	3,235	3,217	4,510	4,591
確保の内容	3,257	3,235	3,217	4,510	4,591

事業計画の中間見直しについて

【中心部】

・現行計画

単位:(人)

	1年目 (平成27年度)	2年目 (平成28年度)	3年目 (平成29年度)	4年目 (平成30年度)	5年目 (平成31年度)
量の見込み	908	903	896	872	869
確保の内容	908	903	896	872	869

(参考)実績値	988	1,307
---------	-----	-------



・見直し(案)

単位:(人)

	1年目 (平成27年度)	2年目 (平成28年度)	3年目 (平成29年度)	4年目 (平成30年度)	5年目 (平成31年度)
量の見込み	908	903	896	1,578	1,609
確保の内容	908	903	896	1,578	1,609

【北東部】

・現行計画

単位:(人)

	1年目 (平成27年度)	2年目 (平成28年度)	3年目 (平成29年度)	4年目 (平成30年度)	5年目 (平成31年度)
量の見込み	203	206	211	217	220
確保の内容	203	206	211	217	220

(参考)実績値	215	188
---------	-----	-----



・見直し(案)

単位:(人)

	1年目 (平成27年度)	2年目 (平成28年度)	3年目 (平成29年度)	4年目 (平成30年度)	5年目 (平成31年度)
量の見込み	203	206	211	191	195
確保の内容	203	206	211	191	195

事業計画の中間見直しについて

【東部】

・現行計画

単位:(人)

	1年目 (平成27年度)	2年目 (平成28年度)	3年目 (平成29年度)	4年目 (平成30年度)	5年目 (平成31年度)
量の見込み	333	328	324	323	323
確保の内容	333	328	324	323	323

(参考)実績値	361	369
---------	-----	-----



・見直し(案)

単位:(人)

	1年目 (平成27年度)	2年目 (平成28年度)	3年目 (平成29年度)	4年目 (平成30年度)	5年目 (平成31年度)
量の見込み	333	328	324	435	447
確保の内容	333	328	324	435	447

【南部】

・現行計画

単位:(人)

	1年目 (平成27年度)	2年目 (平成28年度)	3年目 (平成29年度)	4年目 (平成30年度)	5年目 (平成31年度)
量の見込み	717	716	710	710	705
確保の内容	717	716	710	710	705

(参考)実績値	719	801
---------	-----	-----



・見直し(案)

単位:(人)

	1年目 (平成27年度)	2年目 (平成28年度)	3年目 (平成29年度)	4年目 (平成30年度)	5年目 (平成31年度)
量の見込み	717	716	710	1,024	1,061
確保の内容	717	716	710	1,024	1,061

事業計画の中間見直しについて

【西部】

・現行計画

単位:(人)

	1年目 (平成27年度)	2年目 (平成28年度)	3年目 (平成29年度)	4年目 (平成30年度)	5年目 (平成31年度)
量の見込み	304	301	302	300	299
確保の内容	304	301	302	300	299

(参考)実績値	444	413
---------	-----	-----



・見直し(案)

単位:(人)

	1年目 (平成27年度)	2年目 (平成28年度)	3年目 (平成29年度)	4年目 (平成30年度)	5年目 (平成31年度)
量の見込み	304	301	302	443	436
確保の内容	304	301	302	443	436

【北西部】

・現行計画

単位:(人)

	1年目 (平成27年度)	2年目 (平成28年度)	3年目 (平成29年度)	4年目 (平成30年度)	5年目 (平成31年度)
量の見込み	232	226	228	222	220
確保の内容	232	226	228	222	220

(参考)実績値	276	227
---------	-----	-----



・見直し(案)

単位:(人)

	1年目 (平成27年度)	2年目 (平成28年度)	3年目 (平成29年度)	4年目 (平成30年度)	5年目 (平成31年度)
量の見込み	232	226	228	209	202
確保の内容	232	226	228	209	202

事業計画の中間見直しについて

【北部】

・現行計画

単位:(人)

	1年目 (平成27年度)	2年目 (平成28年度)	3年目 (平成29年度)	4年目 (平成30年度)	5年目 (平成31年度)
量の見込み	377	372	363	360	359
確保の内容	377	372	363	360	359

(参考)実績値	473	458
---------	-----	-----



・見直し(案)

単位:(人)

	1年目 (平成27年度)	2年目 (平成28年度)	3年目 (平成29年度)	4年目 (平成30年度)	5年目 (平成31年度)
量の見込み	377	372	363	479	489
確保の内容	377	372	363	479	489

【北条】

・現行計画

単位:(人)

	1年目 (平成27年度)	2年目 (平成28年度)	3年目 (平成29年度)	4年目 (平成30年度)	5年目 (平成31年度)
量の見込み	179	179	179	182	182
確保の内容	179	179	179	182	182

(参考)実績値	161	154
---------	-----	-----



・見直し(案)

単位:(人)

	1年目 (平成27年度)	2年目 (平成28年度)	3年目 (平成29年度)	4年目 (平成30年度)	5年目 (平成31年度)
量の見込み	179	179	179	151	152
確保の内容	179	179	179	151	152

事業計画の中間見直しについて

【中島】

・現行計画

単位:(人)

	1年目 (平成27年度)	2年目 (平成28年度)	3年目 (平成29年度)	4年目 (平成30年度)	5年目 (平成31年度)
量の見込み	4	4	4	3	3
確保の内容	4	4	4	3	3

(参考)実績値	0	0
---------	---	---



・見直し(案)

単位:(人)

	1年目 (平成27年度)	2年目 (平成28年度)	3年目 (平成29年度)	4年目 (平成30年度)	5年目 (平成31年度)
量の見込み	4	4	4	0	0
確保の内容	4	4	4	0	0

事業計画の中間見直しについて

③一時預かり事業


【市内全体】

・現行計画

単位:(人日)・・・利用延べ人数

			1年目 (平成27年度)	2年目 (平成28年度)	3年目 (平成29年度)	4年目 (平成30年度)	5年目 (平成31年度)
量の 見込み	幼稚園在園児	1号認定による利用	36,119	35,714	35,414	35,024	34,882
		2号認定による利用	307,891	304,442	301,879	298,546	297,351
	在園児対象以外の利用(主に保育所)		43,468	43,167	42,834	42,492	42,329
確保の 内容	在園児対象型		344,010	340,156	337,293	333,570	332,233
	在園児対象型以外		43,468	43,167	42,834	42,492	42,329

(参考) 実績値	在園児対象型	405,671	418,027
	在園児対象型以外	72,803	78,785



・見直し(案)

単位:(人日)・・・利用延べ人数

			1年目 (平成27年度)	2年目 (平成28年度)	3年目 (平成29年度)	4年目 (平成30年度)	5年目 (平成31年度)
量の 見込み	幼稚園在園児	1号認定による利用	36,119	35,714	35,414	45,996	47,096
		2号認定による利用	307,891	304,442	301,879	392,063	401,433
	在園児対象以外の利用(主に保育所)		43,468	43,167	42,834	82,417	84,315
確保の 内容	在園児対象型		344,010	340,156	337,293	438,059	448,529
	在園児対象型以外		43,468	43,167	42,834	82,417	84,315

事業計画の中間見直しについて

【中心部】 ・現行計画

単位:(人日)・・・利用延べ人数

			1年目 (平成27年度)	2年目 (平成28年度)	3年目 (平成29年度)	4年目 (平成30年度)	5年目 (平成31年度)
量の 見込み	幼稚園在園児	1号認定による利用	7,988	7,904	7,808	7,611	7,563
		2号認定による利用	68,092	67,373	66,553	64,891	64,477
	在園児対象以外の利用(主に保育所)		11,500	11,427	11,321	11,079	11,008
確保の 内容	在園児対象型		76,080	75,277	74,361	72,502	72,040
	在園児対象型以外		11,500	11,427	11,321	11,079	11,008

(参考) 実績値	在園児対象型		61,755	84,491
	在園児対象型以外		20,431	23,764



・見直し(案)

単位:(人日)・・・利用延べ人数


			1年目 (平成27年度)	2年目 (平成28年度)	3年目 (平成29年度)	4年目 (平成30年度)	5年目 (平成31年度)
量の 見込み	幼稚園在園児	1号認定による利用	7,988	7,904	7,808	9,411	9,694
		2号認定による利用	68,092	67,373	66,553	80,225	82,632
	在園児対象以外の利用(主に保育所)		11,500	11,427	11,321	25,211	25,968
確保の 内容	在園児対象型		76,080	75,277	74,361	89,636	92,326
	在園児対象型以外		11,500	11,427	11,321	25,211	25,968

事業計画の中間見直しについて

【北東部】 ・現行計画

単位:(人日)・・・利用延べ人数

			1年目 (平成27年度)	2年目 (平成28年度)	3年目 (平成29年度)	4年目 (平成30年度)	5年目 (平成31年度)
量の 見込み	幼稚園在園児	1号認定による利用	1,310	1,328	1,355	1,391	1,412
		2号認定による利用	11,170	11,327	11,549	11,856	12,042
	在園児対象以外の利用(主に保育所)		2,866	2,918	2,984	3,075	3,123
確保の 内容	在園児対象型		12,480	12,655	12,904	13,247	13,454
	在園児対象型以外		2,866	2,918	2,984	3,075	3,123
(参考) 実績値	在園児対象型		13,083	12,068			
	在園児対象型以外		2,307	2,381			



・見直し(案)

単位:(人日)・・・利用延べ人数

			1年目 (平成27年度)	2年目 (平成28年度)	3年目 (平成29年度)	4年目 (平成30年度)	5年目 (平成31年度)
量の 見込み	幼稚園在園児	1号認定による利用	1,310	1,328	1,355	1,267	1,267
		2号認定による利用	11,170	11,327	11,549	10,801	10,801
	在園児対象以外の利用(主に保育所)		2,866	2,918	2,984	2,526	2,602
確保の 内容	在園児対象型		12,480	12,655	12,904	12,068	12,068
	在園児対象型以外		2,866	2,918	2,984	2,526	2,602

事業計画の中間見直しについて

【東部】 ・現行計画

単位:(人日)・・・利用延べ人数

			1年目 (平成27年度)	2年目 (平成28年度)	3年目 (平成29年度)	4年目 (平成30年度)	5年目 (平成31年度)
量の 見込み	幼稚園在園児	1号認定による利用	6,224	6,121	6,034	5,997	5,978
		2号認定による利用	53,056	52,180	51,441	51,119	50,955
	在園児対象以外の利用(主に保育所)		4,754	4,695	4,642	4,630	4,616
確保の 内容	在園児対象型		59,280	58,301	57,475	57,116	56,933
	在園児対象型以外		4,754	4,695	4,642	4,630	4,616

(参考) 実績値	在園児対象型		79,101	81,884
	在園児対象型以外		8,999	7,025



・見直し(案)

単位:(人日)・・・利用延べ人数

			1年目 (平成27年度)	2年目 (平成28年度)	3年目 (平成29年度)	4年目 (平成30年度)	5年目 (平成31年度)
量の 見込み	幼稚園在園児	1号認定による利用	6,224	6,121	6,034	9,122	9,395
		2号認定による利用	53,056	52,180	51,441	77,749	80,082
	在園児対象以外の利用(主に保育所)		4,754	4,695	4,642	7,025	7,025
確保の 内容	在園児対象型		59,280	58,301	57,475	86,871	89,477
	在園児対象型以外		4,754	4,695	4,642	7,025	7,025

事業計画の中間見直しについて

【南部】 ・現行計画

単位:(人日)・・・利用延べ人数

			1年目 (平成27年度)	2年目 (平成28年度)	3年目 (平成29年度)	4年目 (平成30年度)	5年目 (平成31年度)
量の 見込み	幼稚園在園児	1号認定による利用	8,518	8,473	8,377	8,352	8,301
		2号認定による利用	72,602	72,212	71,397	71,179	70,748
	在園児対象以外の利用(主に保育所)		10,313	10,301	10,214	10,221	10,159
確保の 内容	在園児対象型		81,120	80,685	79,774	79,531	79,049
	在園児対象型以外		10,313	10,301	10,214	10,221	10,159
(参考) 実績値	在園児対象型		92,703	97,960			
	在園児対象型以外		18,218	20,517			



・見直し(案)

単位:(人日)・・・利用延べ人数

			1年目 (平成27年度)	2年目 (平成28年度)	3年目 (平成29年度)	4年目 (平成30年度)	5年目 (平成31年度)
量の 見込み	幼稚園在園児	1号認定による利用	8,518	8,473	8,377	10,912	11,240
		2号認定による利用	72,602	72,212	71,397	93,013	95,804
	在園児対象以外の利用(主に保育所)		10,313	10,301	10,214	21,767	22,419
確保の 内容	在園児対象型		81,120	80,685	79,774	103,925	107,044
	在園児対象型以外		10,313	10,301	10,214	21,767	22,419

事業計画の中間見直しについて

【西部】 ・現行計画

単位:(人日)・・・利用延べ人数

			1年目 (平成27年度)	2年目 (平成28年度)	3年目 (平成29年度)	4年目 (平成30年度)	5年目 (平成31年度)
量の 見込み	幼稚園在園児	1号認定による利用	6,350	6,271	6,282	6,219	6,194
		2号認定による利用	54,130	53,463	53,550	53,008	52,800
	在園児対象以外の利用(主に保育所)		4,330	4,295	4,314	4,286	4,270
確保の 内容	在園児対象型		60,480	59,734	59,832	59,227	58,994
	在園児対象型以外		4,330	4,295	4,314	4,286	4,270

(参考) 実績値	在園児対象型		98,385	77,015
	在園児対象型以外		7,169	10,310



・見直し(案)

単位:(人日)・・・利用延べ人数

			1年目 (平成27年度)	2年目 (平成28年度)	3年目 (平成29年度)	4年目 (平成30年度)	5年目 (平成31年度)
量の 見込み	幼稚園在園児	1号認定による利用	6,350	6,271	6,282	8,087	8,087
		2号認定による利用	54,130	53,463	53,550	68,928	68,928
	在園児対象以外の利用(主に保育所)		4,330	4,295	4,314	10,938	11,266
確保の 内容	在園児対象型		60,480	59,734	59,832	77,015	77,015
	在園児対象型以外		4,330	4,295	4,314	10,938	11,266

事業計画の中間見直しについて

【北西部】 ・現行計画

単位:(人日)・・・利用延べ人数

			1年目 (平成27年度)	2年目 (平成28年度)	3年目 (平成29年度)	4年目 (平成30年度)	5年目 (平成31年度)
量の 見込み	幼稚園在園児	1号認定による利用	2,041	1,983	1,999	1,930	1,917
		2号認定による利用	17,399	16,902	17,041	16,448	16,347
	在園児対象以外の利用(主に保育所)		964	940	951	921	916
確保の 内容	在園児対象型		19,440	18,885	19,040	18,378	18,264
	在園児対象型以外		964	940	951	921	916
(参考) 実績値	在園児対象型		19,979	20,645			
	在園児対象型以外		1,270	2,664			



・見直し(案)

単位:(人日)・・・利用延べ人数

			1年目 (平成27年度)	2年目 (平成28年度)	3年目 (平成29年度)	4年目 (平成30年度)	5年目 (平成31年度)
量の 見込み	幼稚園在園児	1号認定による利用	2,041	1,983	1,999	2,300	2,369
		2号認定による利用	17,399	16,902	17,041	19,602	20,190
	在園児対象以外の利用(主に保育所)		964	940	951	2,826	2,911
確保の 内容	在園児対象型		19,440	18,885	19,040	21,902	22,559
	在園児対象型以外		964	940	951	2,826	2,911

事業計画の中間見直しについて

【北部】 ・現行計画

単位:(人日)・・・利用延べ人数

			1年目 (平成27年度)	2年目 (平成28年度)	3年目 (平成29年度)	4年目 (平成30年度)	5年目 (平成31年度)
量の 見込み	幼稚園在園児	1号認定による利用	2,545	2,508	2,444	2,413	2,405
		2号認定による利用	21,695	21,380	20,836	20,566	20,501
	在園児対象以外の利用(主に保育所)		6,561	6,493	6,346	6,287	6,267
確保の 内容	在園児対象型		24,240	23,888	23,280	22,979	22,906
	在園児対象型以外		6,561	6,493	6,346	6,287	6,267

(参考) 実績値	在園児対象型		30,170	31,936
	在園児対象型以外		10,999	8,777



・見直し(案)

単位:(人日)・・・利用延べ人数

			1年目 (平成27年度)	2年目 (平成28年度)	3年目 (平成29年度)	4年目 (平成30年度)	5年目 (平成31年度)
量の 見込み	幼稚園在園児	1号認定による利用	2,545	2,508	2,444	3,557	3,664
		2号認定による利用	21,695	21,380	20,836	30,324	31,233
	在園児対象以外の利用(主に保育所)		6,561	6,493	6,346	8,777	8,777
確保の 内容	在園児対象型		24,240	23,888	23,280	33,881	34,897
	在園児対象型以外		6,561	6,493	6,346	8,777	8,777


事業計画の中間見直しについて

【北条】 ・現行計画

単位:(人日)・・・利用延べ人数

			1年目 (平成27年度)	2年目 (平成28年度)	3年目 (平成29年度)	4年目 (平成30年度)	5年目 (平成31年度)
量の 見込み	幼稚園在園児	1号認定による利用	1,058	1,054	1,048	1,058	1,063
		2号認定による利用	9,022	8,990	8,940	9,024	9,067
	在園児対象以外の利用(主に保育所)		1,622	1,623	1,619	1,640	1,648
確保の 内容	在園児対象型		10,080	10,044	9,988	10,082	10,130
	在園児対象型以外		1,622	1,623	1,619	1,640	1,648

(参考) 実績値	在園児対象型		10,495	12,028
	在園児対象型以外		3,163	3,166



・見直し(案)

単位:(人日)・・・利用延べ人数

			1年目 (平成27年度)	2年目 (平成28年度)	3年目 (平成29年度)	4年目 (平成30年度)	5年目 (平成31年度)
量の 見込み	幼稚園在園児	1号認定による利用	1,058	1,054	1,048	1,340	1,380
		2号認定による利用	9,022	8,990	8,940	11,421	11,763
	在園児対象以外の利用(主に保育所)		1,622	1,623	1,619	3,166	3,166
確保の 内容	在園児対象型		10,080	10,044	9,988	12,761	13,143
	在園児対象型以外		1,622	1,623	1,619	3,166	3,166

事業計画の中間見直しについて

【中島】 ・現行計画

単位:(人日)・・・利用延べ人数

			1年目 (平成27年度)	2年目 (平成28年度)	3年目 (平成29年度)	4年目 (平成30年度)	5年目 (平成31年度)
量の 見込み	幼稚園在園児	1号認定による利用	85	72	67	53	49
		2号認定による利用	725	615	572	455	414
	在園児対象以外の利用(主に保育所)		558	475	443	353	322
確保の 内容	在園児対象型		810	687	639	508	463
	在園児対象型以外		558	475	443	353	322

(参考) 実績値	在園児対象型		0	0
	在園児対象型以外		247	181



・見直し(案)

単位:(人日)・・・利用延べ人数

			1年目 (平成27年度)	2年目 (平成28年度)	3年目 (平成29年度)	4年目 (平成30年度)	5年目 (平成31年度)
量の 見込み	幼稚園在園児	1号認定による利用	85	72	67	0	0
		2号認定による利用	725	615	572	0	0
	在園児対象以外の利用(主に保育所)		558	475	443	181	181
確保の 内容	在園児対象型		810	687	639	0	0
	在園児対象型以外		558	475	443	181	181

事業計画の中間見直しについて

④実費徴収に係る補足給付を行う事業

・見直し(案)

単位:(人)

	1年目 (平成27年度)	2年目 (平成28年度)	3年目 (平成29年度)	4年目 (平成30年度)	5年目 (平成31年度)
量の見込み	—	—	—	56	56
確保の内容	—	—	—	56	56

⑤多様な事業者の参入促進・能力活用事業

・見直し(案)

a:新規参入施設等への巡回支援

単位:(か所)

	1年目 (平成27年度)	2年目 (平成28年度)	3年目 (平成29年度)	4年目 (平成30年度)	5年目 (平成31年度)
量の見込み	—	—	—	43	23
確保の内容	—	—	—	43	23

b:認定こども園特別支援教育・保育経費

単位:(人)

	1年目 (平成27年度)	2年目 (平成28年度)	3年目 (平成29年度)	4年目 (平成30年度)	5年目 (平成31年度)
量の見込み	—	—	—	2	2
確保の内容	—	—	—	2	2