

「松山市子ども・子育て事業計画」の
中間見直しについて
～特定教育・保育部分～
(教育・保育部会)

平成29年10月30日

▼見直しについて

(1) 量の見込み(ニーズ量)

・平成29年1月27日に発出された内閣府事務連絡「市町村子ども・子育て支援事業計画等に関する中間年の見直しのための考え方(作業の手引き)」の改訂版にあたる、平成29年6月29日付の内閣府事務連絡「市町村子ども・子育て支援事業計画等に関する中間年の見直しのための考え方(作業の手引き【改訂版】)」の内容を基本とし、本市の実情とも照らし合わせながら、前回(平成29年度第3回子ども・子育て会議(教育・保育部会)にて)示した方法により、すべての区域の1号～3号について、平成30年度及び平成31年度の量の見込みを見直す。

～前回示した見直し後の「量の見込み」の算出方法～

「推計児童数」×「補正後の各支給認定割合」＝「各支給認定別の量の見込み」

※推計児童数・・・直近(平成29年4月1日時点)の数値から、コーホート法によって算出

※補正後の各支給認定割合・・・「前年度の支給認定割合」+「平成27年度～平成29年度の各支給認定割合の前年度増減率の平均値」

※「推計児童数」及び「補正後の各支給認定割合」の各数値は【参考資料】P1～P3参照

上記の計算式による見直し後の平成30年度及び平成31年度の「量の見込み(案)」は、P2～P5参照

事業計画の中間見直しについて

▼平成30年度の「量の見込み(案)」(現行計画と見直し(案)との比較)

～1号認定～

単位:(人)

	①現行計画	②見直し(案)	比較(②-①)
①中心部	1,691	1,540	▲ 151
②北東部	553	446	▲ 107
③東部	1,232	1,251	19
④南部	2,239	1,851	▲ 388
⑤西部	1,906	1,824	▲ 82
⑥北西部	554	548	▲ 6
⑦北部	602	613	11
⑧北条	343	321	▲ 22
⑨中島	6	0	▲ 6
市内合計	9,126	8,394	▲ 732

事業計画の中間見直しについて

～2号、3号認定～

単位：(人)

	①現行計画				→	②見直し(案)				比較(②-①)			
	2号	3号				2号	3号			2号	3号		
		0歳	1, 2歳	計			0歳	1, 2歳	計		0歳	1, 2歳	計
①中心部	1,043	94	934	1,028	1,172	103	929	1,032	129	9	▲ 5	4	
②北東部	189	14	155	169	180	4	112	116	▲ 9	▲ 10	▲ 43	▲ 53	
③東部	333	33	331	364	407	43	284	327	74	10	▲ 47	▲ 37	
④南部	708	73	554	627	797	83	605	688	89	10	51	61	
⑤西部	513	32	439	471	531	34	383	417	18	2	▲ 56	▲ 54	
⑥北西部	252	23	202	225	221	16	153	169	▲ 31	▲ 7	▲ 49	▲ 56	
⑦北部	480	39	324	363	471	49	362	411	▲ 9	10	38	48	
⑧北条	286	19	134	153	281	18	140	158	▲ 5	▲ 1	6	5	
⑨中島	11	0	7	7	19	0	4	4	8	0	▲ 3	▲ 3	
市内合計	3,815	327	3,080	3,407	4,079	350	2,972	3,322	264	23	▲ 108	▲ 85	


事業計画の中間見直しについて

▼平成31年度の「量の見込み(案)」(現行計画と見直し(案)との比較)

～1号認定～

単位:(人)

	①現行計画	②見直し(案)	比較(②-①)
①中心部	1,683	1,518	▲ 165
②北東部	563	432	▲ 131
③東部	1,232	1,232	0
④南部	2,231	1,757	▲ 474
⑤西部	1,904	1,769	▲ 135
⑥北西部	551	556	5
⑦北部	600	608	8
⑧北条	346	332	▲ 14
⑨中島	5	0	▲ 5
市内合計	9,115	8,204	▲ 911



事業計画の中間見直しについて

～2号、3号認定～

単位:(人)

	①現行計画				→	②見直し(案)				比較(②-①)			
	2号	3号				2号	3号			2号	3号		
		0歳	1, 2歳	計			0歳	1, 2歳	計		0歳	1, 2歳	計
①中心部	1,038	94	930	1,024	1,179	106	962	1,068	141	12	32	44	
②北東部	193	14	159	173	184	4	114	118	▲ 9	▲ 10	▲ 45	▲ 55	
③東部	333	33	330	363	421	47	285	332	88	14	▲ 45	▲ 31	
④南部	704	73	552	625	816	86	636	722	112	13	84	97	
⑤西部	512	32	439	471	526	28	379	407	14	▲ 4	▲ 60	▲ 64	
⑥北西部	252	23	200	223	211	15	152	167	▲ 41	▲ 8	▲ 48	▲ 56	
⑦北部	479	39	324	363	462	54	385	439	▲ 17	15	61	76	
⑧北条	288	20	134	154	284	19	138	157	▲ 4	▲ 1	4	3	
⑨中島	11	0	7	7	19	0	4	4	8	0	▲ 3	▲ 3	
市内合計	3,810	328	3,075	3,403	4,102	359	3,055	3,414	292	31	▲ 20	11	

(2) 確保内容(利用定員)

- ・前回(平成29年度第3回子ども・子育て会議(教育・保育部会)にて)示した方針により、量の見込み(案)に対する、平成30年度及び平成31年度の確保内容を見直す。
- ・なお、既に「量の見込み(案)」を満たす「確保内容」を確保している場合は、現在の確保内容の数値を設定する。

～前回示した見直し後の「確保内容」の設定方針～

- ① 国の「子育て安心プラン」の方針に基づき、平成32年度末までに待機児童ゼロ(「量の見込み」≦「確保内容」)を目標に設定し、段階的に確保する。
- ② 現行の計画のとおり、利用定員(私学助成幼稚園は認可定員、地域型保育事業の事業所内保育事業は地域枠のみ)を確保内容とする。
- ③ 10月に実施した各施設への意向調査結果を反映させる。
- ④ 幼稚園での2歳児の受け入れについては確保内容には含めない。
- ⑤ 企業主導型保育事業の地域枠(定員の50%)を確保内容に含める。

上記の各設定方針の詳細については、P7及びP8参照

事業計画の中間見直しについて

①平成32年度末までに待機児童ゼロに向けた段階的確保について

- ・平成32年度末までに、待機児童ゼロ(「量の見込み」 \leq 「確保内容」)になるよう、**3年間**(平成30年度～平成32年度)で「確保内容」を確保するものの、**当該計画は平成31年度までであるため、平成31年度の「量の見込み」に対する「確保内容」が不足する場合は、「確保内容」の不足分の1/2まで新たに確保する**(既存施設の認定こども園の移行等の特定教育・保育施設での確保を基本とする)**よう設定する。**(他の「確保方策」(特定地域型保育事業や企業主導型保育事業)による確保を拒むものではない)
- ・ただし、「確保内容」が「量の見込み」を超えるまでは、各年度の「確保内容」を超えての確保も可能。

②利用定員について

- ・**特定教育・保育施設**(認定こども園、新制度の幼稚園、保育所) **及び特定地域型保育事業**(地域型保育事業)の**1号～3号までの利用定員**を「確保内容」とする。ただし、**地域型保育事業の事業所内保育事業は、国の基本指針**(平成26年内閣府告示第159号:教育・保育及び地域子ども・子育て支援事業の提供体制の整備並びに子ども・子育て支援給付並びに地域子ども・子育て支援事業及び仕事・子育て両立支援の円滑な実施を確保するための基本的な指針)にある**需給調整の考えに従い、地域枠のみとする。**利用定員の設定が行われない**私学助成幼稚園は、認可定員数とする。**
- ・【資料2】P12及びP13の**平成30年度の利用定員見込みを基本に設定する。**

③各施設への意向調査結果の反映について

- ・平成30年度の移行状況を反映させる。

※平成30年度の利用定員については、既存の特定教育・保育施設及び特定地域型保育事業の変更分も含め、平成30年1月開催予定の当部会にて審議を行い、愛媛県との協議を行い、確定予定。

④幼稚園での2歳児の受け入れについて

- ・現時点で事業の詳細が不明であるため、今回の見直しの「確保内容」には含まない。

⑤企業主導型保育事業の地域枠(定員の50%)の設定について

- ・企業主導型保育事業と同種の地域型保育事業の事業所内保育事業が、地域枠のみを「確保内容」とすることから、企業主導型保育事業も地域枠のみを「確保内容」に設定する。
- ・地域枠は、定員の50%以内で設定されることから、地域枠のある施設の“定員×1/2”を「確保内容」に設定する。
- ・企業主導型保育事業の定員には、2号及び3号(0歳、1, 2歳)の区分がなく、届出によって定員の年齢構成が不明な施設については、平成29年4月1日時点の市内の保育所の合計利用定員に対する各支給認定の割合によって設定する。

～保育所に占める利用定員割合～

	合計	2号	3号	
			0歳	1, 2歳
利用定員数	5,270人	3,010人	473人	1,787人
構成率	100%	57.1%	9.0%	33.9%

- ・以上のことから、定員の年齢構成の不明な施設は下記の設定とする。

「地域枠の設定のある企業主導型保育事業の定員」×1/2
×「市内の保育所の合計利用定員に対する各支給認定割合」

- ・なお、「確保内容」に含める企業主導型保育事業は、内閣府から事業の委託を受けて実施している、公益財団法人児童育成協会HPで公表している施設及び同協会HPでは公表されていないものの、事業実施の内示を受け、松山市へ認可外保育施設として届出が行われた施設とする。



事業計画の中間見直しについて

～児童育成協会HPに掲載されている市内の企業主導型保育事業施設及び届出のあった施設：13施設～

単位：(人)

区域	施設名	設置者	地域枠	市への届出	定員	設定する「確保内容」				
						定員の50%	内訳			
							2号	3号		
								0歳	1, 2歳	小計
①中心部	いよぎんきつずらんど	株式会社伊予銀行	有	済	40	20	11	2	7	9
	松山リエール保育園	一般財団法人永頼会	有	未	47	23	13	2	8	10
	ひめぎんこども倶楽部	株式会社愛媛銀行	無	済	10					
	ハーモニー保育園	株式会社東海エステート	有	済	12	6	3	1	2	3
	計					109	49	27	5	17
②北東部	松山ベテル病院保育園	医療法人聖愛会	無	済	16					
	計					16	0	0	0	0
③東部	ひがしの保育園	株式会社カトウ	有	済	19	9	5	1	3	4
	計					19	9	5	1	3

事業計画の中間見直しについて

区域	施設名	設置者	地域枠	市への届出	定員	設定する「確保内容」				
						定員の50%	2号	内訳		
								0歳	1, 2歳	小計
④南部	三福5starプリスクール和泉北	株式会社 三福総合不動産	有	済	12	6	3	1	2	3
	エルパティオ保育園	株式会社 エルパティオ	有	済	30	15	9	1	5	6
	ジャックと豆の木園 あそうだ園	株式会社 ジャックと豆の木園	有	済	19	9	0	3	6	9
	君子園	社会福祉法人 宗友福祉会	有	済	20	10	8	1	1	2
	三福5starプリスクール中村	株式会社三福ホールディングス	有	済	30	15	9	1	5	6
	計					111	55	29	7	19
⑤西部	アロハエンジェルスクール空港園	株式会社LUANA	有	未	107	53	30	5	18	23
	計					107	53	30	5	18
⑥北西部	めぐみ保育園	医療法人仁勇会	無	済	14					
	計					14	0	0	0	0
合計(13施設)					376	166	91	18	57	75

※平成29年10月1日時点

※「ハーモニー保育園」、「ジャックと豆の木園あそうだ園」について、定員の年齢構成の届出あり

※「定員の50%」は小数点以下切り捨て

※設定する「確保内容」…「定員の50%」にそれぞれの割合を掛けたもの(2号:57.1%、3号(0歳):9.0%、3号(1, 2歳):33.9%)

事業計画の中間見直しについて

- ①～⑤の設定方針に基づき、それぞれ下記の施設種別に応じた確保内容を設定する。

種別	類型	1号	2号	3号
特定教育・保育施設	認定こども園	○	○	○
	新制度幼稚園	○		
	保育所		○	○
	確認を受けない幼稚園	○		
	特定地域型保育事業			○
	企業主導型保育事業		○	○

- なお、既存の幼稚園及び保育所からの認定こども園の移行については、国の方針（平成25年12月28日付内閣府事務連絡「幼稚園及び保育所が認定こども園に移行する場合における需給調整に係る特例措置の再周知について（依頼）」）に基づき、認可及び認定基準を満たしていれば、今後も移行を認める。それ以外の施設や事業からの認定こども園への移行については、利用定員に影響がない場合（既に利用定員を設定している場合）を除き、「量の見込み」>「確保内容」の場合に認める。

- また、幼保連携型認定こども園（※）、保育所及び地域型保育事業の認可については、認定こども園法第17条第6項並びに児童福祉法第34条の15第5項及び第35条第8項により、「量の見込み」≤「確保内容」の場合に認可しないことができるものとする。（※既存の幼稚園及び保育所から幼保連携型認定こども園へ移行する場合は除く）

- 見直し後の「量の見込み（案）」に対応する「確保内容（案）」は、平成30年度：P14～P23、平成31年度：P24～P33参照



みんなが、子育てしやすい国へ。

すくすく ジャパン!

事業計画の中間見直しについて

▼平成30年度の「量の見込み(案)」に対する「確保内容(案)」

～市内全体～

		1号	2号	3号			
		3歳以上 教育標準 時間認定	3歳以上 保育認定	3歳未満			
				0歳	1, 2歳	計	
				保育認定			
①見直し後の「量の見込み」 (必要利用定員総数)		8,394	4,079	350	2,972	3,322	
②見直し後の 「確保内容」	特定教育・保育施設	認定こども園	3,702	1,498	195	903	1,098
		新制度幼稚園	1,259				
		保育所		2,836	437	1,677	2,114
		計	4,961	4,334	632	2,580	3,212
	確認を受けない幼稚園	5,459					
	特定地域型保育事業			135	393	528	
	企業主導型保育事業		91	18	57	75	
	計	10,420	4,425	785	3,030	3,815	
②－①		2,026	346	435	58	493	

事業計画の中間見直しについて

▼平成30年度の「量の見込み(案)」に対する「確保内容(案)」

～①中心部～

			1号	2号	3号		
			3歳以上	3歳以上	3歳未満		
			教育標準 時間認定	保育認定	0歳	1, 2歳	計
					保育認定		
①見直し後の「量の見込み」 (必要利用定員総数)			1,540	1,172	103	929	1,032
②見直し後の 「確保内容」	特定教育・保育施設	認定こども園	1,169	677	86	389	475
		新制度幼稚園	60				
		保育所		638	112	470	582
		計	1,229	1,315	198	859	1,057
		確認を受けない幼稚園	820				
		特定地域型保育事業			43	104	147
		企業主導型保育事業		27	5	17	22
		計	2,049	1,342	246	980	1,226
②-①			509	170	143	51	194

事業計画の中間見直しについて

▼平成30年度の「量の見込み(案)」に対する「確保内容(案)」

～②北東部～

		1号	2号	3号			
		3歳以上	3歳以上	3歳未満			
				0歳	1, 2歳	計	
		教育標準 時間認定	保育認定	保育認定			
①見直し後の「量の見込み」 (必要利用定員総数)		446	180	4	112	116	
②見直し後の 「確保内容」	特定教育・保育施設	認定こども園	35	20	0	0	0
		新制度幼稚園	48				
		保育所		152	24	74	98
		計	83	172	24	74	98
	確認を受けない幼稚園		594				
	特定地域型保育事業				3	16	19
	企業主導型保育事業			0	0	0	0
	計		677	172	27	90	117
②-①		231	▲ 8	23	▲ 22	1	

事業計画の中間見直しについて

▼平成30年度の「量の見込み(案)」に対する「確保内容(案)」

～③東部～

		1号	2号	3号			
		3歳以上 教育標準 時間認定	3歳以上 保育認定	3歳未満			
				0歳	1, 2歳	計	
		教育標準 時間認定	保育認定	保育認定			
①見直し後の「量の見込み」 (必要利用定員総数)		1,251	407	43	284	327	
②見直し後の 「確保内容」	特定教育・保育施設	認定こども園	557	141	12	104	116
		新制度幼稚園	250				
		保育所		273	36	141	177
		計	807	414	48	245	293
	確認を受けない幼稚園		620				
	特定地域型保育事業				21	79	100
	企業主導型保育事業			5	1	3	4
	計		1,427	419	70	327	397
②-①		176	12	27	43	70	

事業計画の中間見直しについて

▼平成30年度の「量の見込み(案)」に対する「確保内容(案)」

～④南部～

		1号	2号	3号			
		3歳以上 教育標準 時間認定	3歳以上 保育認定	3歳未満			
				0歳	1, 2歳	計	
		保育認定					
①見直し後の「量の見込み」 (必要利用定員総数)		1,851	797	83	605	688	
②見直し後の 「確保内容」	特定教育・保育施設	認定こども園	1,267	326	65	178	243
		新制度幼稚園	320				
		保育所		479	85	276	361
		計	1,587	805	150	454	604
	確認を受けない幼稚園	480					
	特定地域型保育事業			35	98	133	
	企業主導型保育事業		29	7	19	26	
	計	2,067	834	192	571	763	
②－①		216	37	109	▲ 34	75	

事業計画の中間見直しについて

▼平成30年度の「量の見込み(案)」に対する「確保内容(案)」

～⑤西部～

		1号	2号	3号			
		3歳以上 教育標準 時間認定	3歳以上 保育認定	3歳未満			
				0歳	1, 2歳	計	
		保育認定					
①見直し後の「量の見込み」 (必要利用定員総数)		1,824	531	34	383	417	
②見直し後の 「確保内容」	特定教育・保育施設	認定こども園	411	85	9	94	103
		新制度幼稚園	0				
		保育所		420	55	225	280
		計	411	505	64	319	383
	確認を受けない幼稚園		1,675				
	特定地域型保育事業				19	53	72
	企業主導型保育事業			30	5	18	23
	計		2,086	535	88	390	478
②-①		262	4	54	7	61	

事業計画の中間見直しについて

▼平成30年度の「量の見込み(案)」に対する「確保内容(案)」

～⑥北西部～

		1号	2号	3号			
		3歳以上 教育標準 時間認定	3歳以上 保育認定	3歳未満			
				0歳	1, 2歳	計	
		保育認定					
①見直し後の「量の見込み」 (必要利用定員総数)		548	221	16	153	169	
②見直し後の 「確保内容」	特定教育・保育施設	認定こども園	5	69	3	33	36
		新制度幼稚園	176				
		保育所		227	37	166	203
		計	181	296	40	199	239
	確認を受けない幼稚園	460					
	特定地域型保育事業			0	0	0	
	企業主導型保育事業		0	0	0	0	
	計	641	296	40	199	239	
②-①		93	75	24	46	70	

事業計画の中間見直しについて

▼平成30年度の「量の見込み(案)」に対する「確保内容(案)」

～⑦北部～

		1号	2号	3号			
		3歳以上 教育標準 時間認定	3歳以上 保育認定	3歳未満			
				0歳	1, 2歳	計	
		保育認定					
①見直し後の「量の見込み」 (必要利用定員総数)		613	471	49	362	411	
②見直し後の 「確保内容」	特定教育・保育施設	認定こども園	143	138	20	71	91
		新制度幼稚園	240				
		保育所		357	50	193	243
		計	383	495	70	264	334
	確認を受けない幼稚園	710					
	特定地域型保育事業			10	34	44	
	企業主導型保育事業		0	0	0	0	
	計	1,093	495	80	298	378	
②-①		480	24	31	▲ 64	▲ 33	

事業計画の中間見直しについて

▼平成30年度の「量の見込み(案)」に対する「確保内容(案)」

～⑧北条～

		1号	2号	3号			
		3歳以上 教育標準 時間認定	3歳以上 保育認定	3歳未満			
				0歳	1, 2歳	計	
		保育認定					
①見直し後の「量の見込み」 (必要利用定員総数)		321	281	18	140	158	
②見直し後の 「確保内容」	特定教育・保育施設	認定こども園	105	21	0	24	24
		新制度幼稚園	165				
		保育所		290	38	132	170
		計	270	311	38	156	194
	確認を受けない幼稚園	100					
	特定地域型保育事業			4	9	13	
	企業主導型保育事業		0	0	0	0	
	計	370	311	42	165	207	
②-①		49	30	24	25	49	

事業計画の中間見直しについて

▼平成30年度の「量の見込み(案)」に対する「確保内容(案)」

～⑨中島～

		1号	2号	3号			
		3歳以上 教育標準 時間認定	3歳以上 保育認定	3歳未満			
				0歳	1, 2歳	計	
		教育標準 時間認定	保育認定	保育認定			
①見直し後の「量の見込み」 (必要利用定員総数)		0	19	0	4	4	
②見直し後の 「確保内容」	特定教育・保育施設	認定こども園	10	21	0	10	10
		新制度幼稚園	0				
		保育所		0	0	0	0
		計	10	21	0	10	10
	確認を受けない幼稚園	0					
	特定地域型保育事業			0	0	0	
	企業主導型保育事業		0	0	0	0	
	計	10	21	0	10	10	
②-①		10	2	0	6	6	

事業計画の中間見直しについて

▼平成31年度の「量の見込み(案)」に対する「確保内容(案)」

～市内全体～

		1号	2号	3号			
		3歳以上	3歳以上	3歳未満			
		教育標準 時間認定	保育認定	0歳	1, 2歳	計	
		保育認定					
①見直し後の「量の見込み」 (必要利用定員総数)		8,204	4,102	359	3,055	3,414	
②見直し後の 「確保内容」	特定教育・保育施設	認定こども園	3,702	1,498	195	903	1,098
		新制度幼稚園	1,259				
		保育所		2,836	437	1,677	2,114
		新たに確保する 「確保内容」	0	14	0	101	101
		計	4,961	4,348	632	2,681	3,313
	確認を受けない幼稚園	5,459					
	特定地域型保育事業			135	393	528	
	企業主導型保育事業		91	18	57	75	
計	10,420	4,439	785	3,131	3,916		
②-①		2,216	337	426	76	502	

事業計画の中間見直しについて

▼平成31年度の「量の見込み(案)」に対する「確保内容(案)」

～①中心部～

		1号	2号	3号			
		3歳以上 教育標準 時間認定	3歳以上 保育認定	3歳未満			
				0歳	1, 2歳	計	
		保育認定					
①見直し後の「量の見込み」 (必要利用定員総数)		1,518	1,179	106	962	1,068	
②見直し後の 「確保内容」	特定教育・保育施設	認定こども園	1,169	677	86	389	475
		新制度幼稚園	60				
		保育所		638	112	470	582
		新たに確保する 「確保内容」	0	0	0	0	0
		計	1,229	1,315	198	859	1,057
	確認を受けない幼稚園	820					
	特定地域型保育事業			43	104	147	
	企業主導型保育事業		27	5	17	22	
計	2,049	1,342	246	980	1,226		
②-①		531	163	140	18	158	

事業計画の中間見直しについて

▼平成31年度の「量の見込み(案)」に対する「確保内容(案)」

～②北東部～

		1号	2号	3号			
		3歳以上	3歳以上	3歳未満			
				0歳	1, 2歳	計	
		教育標準 時間認定	保育認定	保育認定			
①見直し後の「量の見込み」 (必要利用定員総数)		432	184	4	114	118	
②見直し後の 「確保内容」	特定教育・保育施設	認定こども園	35	20	0	0	0
		新制度幼稚園	48				
		保育所		152	24	74	98
		新たに確保する 「確保内容」	0	12	0	24	24
		計	83	184	24	98	122
	確認を受けない幼稚園	594					
	特定地域型保育事業			3	16	19	
	企業主導型保育事業		0	0	0	0	
計	677	184	27	114	141		
②-①		245	0	23	0	23	

事業計画の中間見直しについて

▼平成31年度の「量の見込み(案)」に対する「確保内容(案)」

～③東部～

		1号	2号	3号			
		3歳以上	3歳以上	3歳未満			
				0歳	1, 2歳	計	
		教育標準 時間認定	保育認定	保育認定			
①見直し後の「量の見込み」 (必要利用定員総数)		1,232	421	47	285	332	
②見直し後の 「確保内容」	特定教育・保育施設	認定こども園	557	141	12	104	116
		新制度幼稚園	250				
		保育所		273	36	141	177
		新たに確保する 「確保内容」	0	2	0	0	0
		計	807	416	48	245	293
	確認を受けない幼稚園	620					
	特定地域型保育事業			21	79	100	
	企業主導型保育事業		5	1	3	4	
計	1,427	421	70	327	397		
②-①		195	0	23	42	65	

事業計画の中間見直しについて

▼平成31年度の「量の見込み(案)」に対する「確保内容(案)」

～④南部～

		1号	2号	3号			
		3歳以上	3歳以上	3歳未満			
				0歳	1, 2歳	計	
		教育標準 時間認定	保育認定	保育認定			
①見直し後の「量の見込み」 (必要利用定員総数)		1,757	816	86	636	722	
②見直し後の 「確保内容」	特定教育・保育施設	認定こども園	1,267	326	65	178	243
		新制度幼稚園	320				
		保育所		479	85	276	361
		新たに確保する 「確保内容」	0	0	0	33	33
		計	1,587	805	150	487	637
	確認を受けない幼稚園	480					
	特定地域型保育事業			35	98	133	
	企業主導型保育事業		29	7	19	26	
計	2,067	834	192	604	796		
②-①		310	18	106	▲ 32	74	

事業計画の中間見直しについて

▼平成31年度の「量の見込み(案)」に対する「確保内容(案)」

～⑤西部～

		1号	2号	3号			
		3歳以上	3歳以上	3歳未満			
				0歳	1, 2歳	計	
		教育標準 時間認定	保育認定	保育認定			
①見直し後の「量の見込み」 (必要利用定員総数)		1,769	526	28	379	407	
②見直し後の 「確保内容」	特定教育・保育施設	認定こども園	411	85	9	94	103
		新制度幼稚園	0				
		保育所		420	55	225	280
		新たに確保する 「確保内容」	0	0	0	0	0
		計	411	505	64	319	383
	確認を受けない幼稚園	1,675					
	特定地域型保育事業			19	53	72	
	企業主導型保育事業		30	5	18	23	
計	2,086	535	88	390	478		
②-①		317	9	60	11	71	

事業計画の中間見直しについて

▼平成31年度の「量の見込み(案)」に対する「確保内容(案)」

～⑥北西部～

		1号	2号	3号			
		3歳以上	3歳以上	3歳未満			
				0歳	1, 2歳	計	
		教育標準 時間認定	保育認定	保育認定			
①見直し後の「量の見込み」 (必要利用定員総数)		556	211	15	152	167	
②見直し後の 「確保内容」	特定教育・保育施設	認定こども園	5	69	3	33	36
		新制度幼稚園	176				
		保育所		227	37	166	203
		新たに確保する 「確保内容」	0	0	0	0	0
		計	181	296	40	199	239
	確認を受けない幼稚園	460					
	特定地域型保育事業			0	0	0	
	企業主導型保育事業		0	0	0	0	
計	641	296	40	199	239		
②-①		85	85	25	47	72	

事業計画の中間見直しについて

▼平成31年度の「量の見込み(案)」に対する「確保内容(案)」

～⑦北部～

		1号	2号	3号			
		3歳以上	3歳以上	3歳未満			
				0歳	1, 2歳	計	
		教育標準 時間認定	保育認定	保育認定			
①見直し後の「量の見込み」 (必要利用定員総数)		608	462	54	385	439	
②見直し後の 「確保内容」	特定教育・保育施設	認定こども園	143	138	20	71	91
		新制度幼稚園	240				
		保育所		357	50	193	243
		新たに確保する 「確保内容」	0	0	0	44	44
		計	383	495	70	308	378
	確認を受けない幼稚園	710					
	特定地域型保育事業			10	34	44	
	企業主導型保育事業		0	0	0	0	
計	1,093	495	80	342	422		
②-①		485	33	26	▲ 43	▲ 17	

事業計画の中間見直しについて

▼平成31年度の「量の見込み(案)」に対する「確保内容(案)」

～⑧北条～

		1号	2号	3号			
		3歳以上	3歳以上	3歳未満			
				0歳	1, 2歳	計	
		教育標準 時間認定	保育認定	保育認定			
①見直し後の「量の見込み」 (必要利用定員総数)		332	284	19	138	157	
②見直し後の 「確保内容」	特定教育・保育施設	認定こども園	105	21	0	24	24
		新制度幼稚園	165				
		保育所		290	38	132	170
		新たに確保する 「確保内容」	0	0	0	0	0
		計	270	311	38	156	194
	確認を受けない幼稚園	100					
	特定地域型保育事業			4	9	13	
	企業主導型保育事業		0	0	0	0	
計	370	311	42	165	207		
②-①		38	27	23	27	50	

事業計画の中間見直しについて

▼平成31年度の「量の見込み(案)」に対する「確保内容(案)」

～⑨中島～


		1号	2号	3号			
		3歳以上	3歳以上	3歳未満			
				0歳	1, 2歳	計	
		教育標準 時間認定	保育認定	保育認定			
①見直し後の「量の見込み」 (必要利用定員総数)		0	19	0	4	4	
②見直し後の 「確保内容」	特定教育・保育施設	認定こども園	10	21	0	10	10
		新制度幼稚園	0				
		保育所		0	0	0	0
		新たに確保する 「確保内容」	0	0	0	0	0
		計	10	21	0	10	10
	確認を受けない幼稚園	0					
	特定地域型保育事業			0	0	0	
	企業主導型保育事業		0	0	0	0	
計	10	21	0	10	10		
②-①		10	2	0	6	6	

事業計画の中間見直しについて

▼平成30年度の現行計画と見直し(案)の比較

～市内全体～

		現行計画				
		1号	2号	3号		
		3歳以上	3歳以上	3歳未満		
				0歳	1, 2歳	計
教育標準時間認定	保育認定	保育認定				
①「量の見込み」 (必要利用定員総数)		9,126	3,815	327	3,080	3,407
②「確保内容」	特定教育・保育施設	4,683	4,343	652	2,588	3,240
	確認を受けない幼稚園	5,876				0
	特定地域型保育事業			97	589	686
	企業主導型保育事業					
	計	10,559	4,343	749	3,177	3,926
②－①		1,433	528	422	97	519



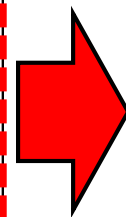
		見直し(案)				
		1号	2号	3号		
		3歳以上	3歳以上	3歳未満		
				0歳	1, 2歳	計
教育標準時間認定	保育認定	保育認定				
①「量の見込み」 (必要利用定員総数)		8,394	4,079	350	2,972	3,322
②「確保内容」	特定教育・保育施設	4,961	4,334	632	2,580	3,212
	確認を受けない幼稚園	5,459				0
	特定地域型保育事業			135	393	528
	企業主導型保育事業		91	18	57	75
	計	10,420	4,425	785	3,030	3,815
②－①		2,026	346	435	58	493

事業計画の中間見直しについて

▼平成30年度の現行計画と見直し(案)の比較

～①中心部～

		現行計画				
		1号	2号	3号		
		3歳以上	3歳以上	3歳未満		
				0歳	1, 2歳	計
教育標準時間認定	保育認定	保育認定				
①「量の見込み」 (必要利用定員総数)		1,691	1,043	94	934	1,028
②「確保内容」	特定教育・保育施設	868	1,188	200	812	1,012
	確認を受けない幼稚園	1,382				0
	特定地域型保育事業			48	126	174
	企業主導型保育事業					
	計	2,250	1,188	248	938	1,186
②－①		559	145	154	4	158




		見直し(案)				
		1号	2号	3号		
		3歳以上	3歳以上	3歳未満		
				0歳	1, 2歳	計
教育標準時間認定	保育認定	保育認定				
①「量の見込み」 (必要利用定員総数)		1,540	1,172	103	929	1,032
②「確保内容」	特定教育・保育施設	1,229	1,315	198	859	1,057
	確認を受けない幼稚園	820				0
	特定地域型保育事業			43	104	147
	企業主導型保育事業		27	5	17	22
	計	2,049	1,342	246	980	1,226
②－①		509	170	143	51	194

事業計画の中間見直しについて

▼平成30年度の現行計画と見直し(案)の比較

～②北東部～

		現行計画				
		1号	2号	3号		
		3歳以上	3歳以上	3歳未満		
				0歳	1, 2歳	計
教育標準時間認定	保育認定	保育認定				
①「量の見込み」 (必要利用定員総数)		553	189	14	155	169
②「確保内容」	特定教育・保育施設	83	189	24	74	98
	確認を受けない幼稚園	634				0
	特定地域型保育事業			0	81	81
	企業主導型保育事業					
	計	717	189	24	155	179
②-①		164	0	10	0	10



		見直し(案)				
		1号	2号	3号		
		3歳以上	3歳以上	3歳未満		
				0歳	1, 2歳	計
教育標準時間認定	保育認定	保育認定				
①「量の見込み」 (必要利用定員総数)		446	180	4	112	116
②「確保内容」	特定教育・保育施設	83	172	24	74	98
	確認を受けない幼稚園	594				0
	特定地域型保育事業			3	16	19
	企業主導型保育事業		0	0	0	0
	計	677	172	27	90	117
②-①		231	▲ 8	23	▲ 22	1

事業計画の中間見直しについて

▼平成30年度の現行計画と見直し(案)の比較

～③東部～

		現行計画				
		1号	2号	3号		
		3歳以上	3歳以上	3歳未満		
				0歳	1, 2歳	計
教育標準時間認定	保育認定	保育認定				
①「量の見込み」 (必要利用定員総数)		1,232	333	33	331	364
②「確保内容」	特定教育・保育施設	804	451	68	312	380
	確認を受けない幼稚園	430				0
	特定地域型保育事業			14	51	65
	企業主導型保育事業					
	計	1,234	451	82	363	445
②－①		2	118	49	32	81




		見直し(案)				
		1号	2号	3号		
		3歳以上	3歳以上	3歳未満		
				0歳	1, 2歳	計
教育標準時間認定	保育認定	保育認定				
①「量の見込み」 (必要利用定員総数)		1,251	407	43	284	327
②「確保内容」	特定教育・保育施設	807	414	48	245	293
	確認を受けない幼稚園	620				0
	特定地域型保育事業			21	79	100
	企業主導型保育事業		5	1	3	4
	計	1,427	419	70	327	397
②－①		176	12	27	43	70

事業計画の中間見直しについて

▼平成30年度の現行計画と見直し(案)の比較

～④南部～

		現行計画				
		1号	2号	3号		
		3歳以上	3歳以上	3歳未満		
				0歳	1, 2歳	計
教育標準時間認定	保育認定	保育認定				
①「量の見込み」 (必要利用定員総数)		2,239	708	73	554	627
②「確保内容」	特定教育・保育施設	1,759	820	142	425	567
	確認を受けない幼稚園	480				0
	特定地域型保育事業			8	134	142
	企業主導型保育事業					
	計	2,239	820	150	559	709
②－①		0	112	77	5	82




		見直し(案)					
		1号	2号	3号			
		3歳以上	3歳以上	3歳未満			
				0歳	1, 2歳	計	
教育標準時間認定	保育認定	保育認定					
①「量の見込み」 (必要利用定員総数)		1,851	797	83	605	688	
②「確保内容」	特定教育・保育施設	1,587	805	150	454	604	
	確認を受けない幼稚園	480				0	
	特定地域型保育事業				35	98	133
	企業主導型保育事業		29	7	19	26	
	計	2,067	834	192	571	763	
②－①		216	37	109	▲ 34	75	

事業計画の中間見直しについて

▼平成30年度の現行計画と見直し(案)の比較

～⑤西部～

		現行計画				
		1号	2号	3号		
		3歳以上	3歳以上	3歳未満		
				0歳	1, 2歳	計
教育標準時間認定	保育認定	保育認定				
①「量の見込み」 (必要利用定員総数)		1,906	513	32	439	471
②「確保内容」	特定教育・保育施設	315	554	61	314	375
	確認を受けない幼稚園	1,675				0
	特定地域型保育事業			9	126	135
	企業主導型保育事業					
	計	1,990	554	70	440	510
②-①		84	41	38	1	39




		見直し(案)				
		1号	2号	3号		
		3歳以上	3歳以上	3歳未満		
				0歳	1, 2歳	計
教育標準時間認定	保育認定	保育認定				
①「量の見込み」 (必要利用定員総数)		1,824	531	34	383	417
②「確保内容」	特定教育・保育施設	411	505	64	319	383
	確認を受けない幼稚園	1,675				0
	特定地域型保育事業			19	53	72
	企業主導型保育事業		30	5	18	23
	計	2,086	535	88	390	478
②-①		262	4	54	7	61

事業計画の中間見直しについて

▼平成30年度の現行計画と見直し(案)の比較

～⑥北西部～

		現行計画				
		1号	2号	3号		
		3歳以上	3歳以上	3歳未満		
				0歳	1, 2歳	計
教育標準時間認定	保育認定	保育認定				
①「量の見込み」 (必要利用定員総数)		554	252	23	202	225
②「確保内容」	特定教育・保育施設	186	302	49	204	253
	確認を受けない幼稚園	460				0
	特定地域型保育事業			10	10	20
	企業主導型保育事業					
	計	646	302	59	214	273
②－①		92	50	36	12	48




		見直し(案)				
		1号	2号	3号		
		3歳以上	3歳以上	3歳未満		
				0歳	1, 2歳	計
教育標準時間認定	保育認定	保育認定				
①「量の見込み」 (必要利用定員総数)		548	221	16	153	169
②「確保内容」	特定教育・保育施設	181	296	40	199	239
	確認を受けない幼稚園	460				0
	特定地域型保育事業			0	0	0
	企業主導型保育事業		0	0	0	0
	計	641	296	40	199	239
②－①		93	75	24	46	70

事業計画の中間見直しについて

▼平成30年度の現行計画と見直し(案)の比較

～⑦北部～

		現行計画				
		1号	2号	3号		
		3歳以上	3歳以上	3歳未満		
				0歳	1, 2歳	計
教育標準時間認定	保育認定	保育認定				
①「量の見込み」 (必要利用定員総数)		602	480	39	324	363
②「確保内容」	特定教育・保育施設	375	493	70	264	334
	確認を受けない幼稚園	710				0
	特定地域型保育事業			8	61	69
	企業主導型保育事業					
	計	1,085	493	78	325	403
②-①		483	13	39	1	40




		見直し(案)				
		1号	2号	3号		
		3歳以上	3歳以上	3歳未満		
				0歳	1, 2歳	計
教育標準時間認定	保育認定	保育認定				
①「量の見込み」 (必要利用定員総数)		613	471	49	362	411
②「確保内容」	特定教育・保育施設	383	495	70	264	334
	確認を受けない幼稚園	710				0
	特定地域型保育事業			10	34	44
	企業主導型保育事業		0	0	0	0
	計	1,093	495	80	298	378
②-①		480	24	31	▲ 64	▲ 33

事業計画の中間見直しについて

▼平成30年度の現行計画と見直し(案)の比較

～⑧北条～

		現行計画				
		1号	2号	3号		
		3歳以上	3歳以上	3歳未満		
				0歳	1, 2歳	計
教育標準時間認定	保育認定	保育認定				
①「量の見込み」 (必要利用定員総数)		343	286	19	134	153
②「確保内容」	特定教育・保育施設	285	325	38	173	211
	確認を受けない幼稚園	105				0
	特定地域型保育事業			0	0	0
	企業主導型保育事業					
	計	390	325	38	173	211
②-①		47	39	19	39	58




		見直し(案)				
		1号	2号	3号		
		3歳以上	3歳以上	3歳未満		
				0歳	1, 2歳	計
教育標準時間認定	保育認定	保育認定				
①「量の見込み」 (必要利用定員総数)		321	281	18	140	158
②「確保内容」	特定教育・保育施設	270	311	38	156	194
	確認を受けない幼稚園	100				0
	特定地域型保育事業			4	9	13
	企業主導型保育事業		0	0	0	0
	計	370	311	42	165	207
②-①		49	30	24	25	49

事業計画の中間見直しについて

▼平成30年度の現行計画と見直し(案)の比較

～⑨中島～

		現行計画				
		1号	2号	3号		
		3歳以上	3歳以上	3歳未満		
				0歳	1, 2歳	計
教育標準時間認定	保育認定	保育認定				
①「量の見込み」 (必要利用定員総数)		6	11	0	7	7
②「確保内容」	特定教育・保育施設	8	21	0	10	10
	確認を受けない幼稚園	0				0
	特定地域型保育事業			0	0	0
	企業主導型保育事業					
	計	8	21	0	10	10
②－①		2	10	0	3	3




		見直し(案)				
		1号	2号	3号		
		3歳以上	3歳以上	3歳未満		
				0歳	1, 2歳	計
教育標準時間認定	保育認定	保育認定				
①「量の見込み」 (必要利用定員総数)		0	19	0	4	4
②「確保内容」	特定教育・保育施設	10	21	0	10	10
	確認を受けない幼稚園	0				0
	特定地域型保育事業			0	0	0
	企業主導型保育事業		0	0	0	0
	計	10	21	0	10	10
②－①		10	2	0	6	6

事業計画の中間見直しについて

▼平成31年度の現行計画と見直し(案)の比較

～市内全体～

		現行計画				
		1号	2号	3号		
		3歳以上	3歳以上	3歳未満		
				0歳	1, 2歳	計
教育標準時間認定	保育認定	保育認定				
①「量の見込み」 (必要利用定員総数)		9,115	3,810	328	3,075	3,403
②「確保内容」	特定教育・保育施設	4,683	4,347	652	2,588	3,240
	確認を受けない幼稚園	5,876				0
	特定地域型保育事業			97	593	690
	企業主導型保育事業					
	計	10,559	4,347	749	3,181	3,930
②－①		1,444	537	421	106	527




		見直し(案)				
		1号	2号	3号		
		3歳以上	3歳以上	3歳未満		
				0歳	1, 2歳	計
教育標準時間認定	保育認定	保育認定				
①「量の見込み」 (必要利用定員総数)		8,204	4,102	359	3,055	3,414
②「確保内容」	特定教育・保育施設	4,961	4,348	632	2,681	3,313
	確認を受けない幼稚園	5,459				0
	特定地域型保育事業			135	393	528
	企業主導型保育事業		91	18	57	75
	計	10,420	4,439	785	3,131	3,916
②－①		2,216	337	426	76	502

事業計画の中間見直しについて

▼平成31年度の現行計画と見直し(案)の比較

～①中心部～

		現行計画				
		1号	2号	3号		
		3歳以上	3歳以上	3歳未満		
				0歳	1, 2歳	計
教育標準時間認定	保育認定	保育認定				
①「量の見込み」 (必要利用定員総数)		1,683	1,038	94	930	1,024
②「確保内容」	特定教育・保育施設	868	1,188	200	812	1,012
	確認を受けない幼稚園	1,382				0
	特定地域型保育事業			48	126	174
	企業主導型保育事業					
	計	2,250	1,188	248	938	1,186
②－①		567	150	154	8	162




		見直し(案)				
		1号	2号	3号		
		3歳以上	3歳以上	3歳未満		
				0歳	1, 2歳	計
教育標準時間認定	保育認定	保育認定				
		1,518	1,179	106	962	1,068
		1,229	1,315	198	859	1,057
		820				0
				43	104	147
			27	5	17	22
		2,049	1,342	246	980	1,226
		531	163	140	18	158

事業計画の中間見直しについて

▼平成31年度の現行計画と見直し(案)の比較

～②北東部～

		現行計画				
		1号	2号	3号		
		3歳以上	3歳以上	3歳未満		
				0歳	1, 2歳	計
教育標準時間認定	保育認定	保育認定				
①「量の見込み」 (必要利用定員総数)		563	193	14	159	173
②「確保内容」	特定教育・保育施設	83	193	24	74	98
	確認を受けない幼稚園	634				0
	特定地域型保育事業			0	85	85
	企業主導型保育事業					
	計	717	193	24	159	183
②－①		154	0	10	0	10



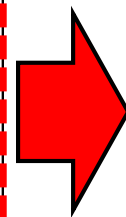
		見直し(案)				
		1号	2号	3号		
		3歳以上	3歳以上	3歳未満		
				0歳	1, 2歳	計
教育標準時間認定	保育認定	保育認定				
①「量の見込み」 (必要利用定員総数)		432	184	4	114	118
②「確保内容」	特定教育・保育施設	83	184	24	98	122
	確認を受けない幼稚園	594				0
	特定地域型保育事業			3	16	19
	企業主導型保育事業		0	0	0	0
	計	677	184	27	114	141
②－①		245	0	23	0	23

事業計画の中間見直しについて

▼平成31年度の現行計画と見直し(案)の比較

～③東部～

		現行計画				
		1号	2号	3号		
		3歳以上	3歳以上	3歳未満		
				0歳	1, 2歳	計
教育標準時間認定	保育認定	保育認定				
①「量の見込み」 (必要利用定員総数)		1,232	333	33	330	363
②「確保内容」	特定教育・保育施設	804	451	68	312	380
	確認を受けない幼稚園	430				0
	特定地域型保育事業			14	51	65
	企業主導型保育事業					
	計	1,234	451	82	363	445
②－①		2	118	49	33	82



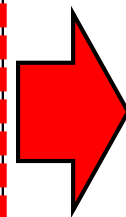
		見直し(案)				
		1号	2号	3号		
		3歳以上	3歳以上	3歳未満		
				0歳	1, 2歳	計
教育標準時間認定	保育認定	保育認定				
①「量の見込み」 (必要利用定員総数)		1,232	421	47	285	332
②「確保内容」	特定教育・保育施設	807	416	48	245	293
	確認を受けない幼稚園	620				0
	特定地域型保育事業			21	79	100
	企業主導型保育事業		5	1	3	4
	計	1,427	421	70	327	397
②－①		195	0	23	42	65

事業計画の中間見直しについて

▼平成31年度の現行計画と見直し(案)の比較

～④南部～

		現行計画				
		1号	2号	3号		
		3歳以上	3歳以上	3歳未満		
				0歳	1, 2歳	計
教育標準時間認定	保育認定	保育認定				
①「量の見込み」 (必要利用定員総数)		2,231	704	73	552	625
②「確保内容」	特定教育・保育施設	1,759	820	142	425	567
	確認を受けない幼稚園	480				0
	特定地域型保育事業			8	134	142
	企業主導型保育事業					
	計	2,239	820	150	559	709
②－①		8	116	77	7	84




		見直し(案)					
		1号	2号	3号			
		3歳以上	3歳以上	3歳未満			
				0歳	1, 2歳	計	
教育標準時間認定	保育認定	保育認定					
		1,757	816	86	636	722	
		1,587	805	150	487	637	
		480				0	
					35	98	133
			29	7	19	26	
		2,067	834	192	604	796	
		310	18	106	▲ 32	74	

事業計画の中間見直しについて

▼平成31年度の現行計画と見直し(案)の比較

～⑤西部～

		現行計画				
		1号	2号	3号		
		3歳以上	3歳以上	3歳未満		
				0歳	1, 2歳	計
教育標準時間認定	保育認定	保育認定				
①「量の見込み」 (必要利用定員総数)		1,904	512	32	439	471
②「確保内容」	特定教育・保育施設	315	554	61	314	375
	確認を受けない幼稚園	1,675				0
	特定地域型保育事業			9	126	135
	企業主導型保育事業					
	計	1,990	554	70	440	510
②-①		86	42	38	1	39




		見直し(案)				
		1号	2号	3号		
		3歳以上	3歳以上	3歳未満		
				0歳	1, 2歳	計
教育標準時間認定	保育認定	保育認定				
①「量の見込み」 (必要利用定員総数)		1,769	526	28	379	407
②「確保内容」	特定教育・保育施設	411	505	64	319	383
	確認を受けない幼稚園	1,675				0
	特定地域型保育事業			19	53	72
	企業主導型保育事業		30	5	18	23
	計	2,086	535	88	390	478
②-①		317	9	60	11	71

事業計画の中間見直しについて

▼平成31年度の現行計画と見直し(案)の比較

～⑥北西部～

		現行計画				
		1号	2号	3号		
		3歳以上	3歳以上	3歳未満		
				0歳	1, 2歳	計
教育標準時間認定	保育認定	保育認定				
①「量の見込み」 (必要利用定員総数)		551	252	23	200	223
②「確保内容」	特定教育・保育施設	186	302	49	204	253
	確認を受けない幼稚園	460				0
	特定地域型保育事業			10	10	20
	企業主導型保育事業					
	計	646	302	59	214	273
②-①		95	50	36	14	50



		見直し(案)				
		1号	2号	3号		
		3歳以上	3歳以上	3歳未満		
				0歳	1, 2歳	計
教育標準時間認定	保育認定	保育認定				
①「量の見込み」 (必要利用定員総数)		556	211	15	152	167
②「確保内容」	特定教育・保育施設	181	296	40	199	239
	確認を受けない幼稚園	460				0
	特定地域型保育事業			0	0	0
	企業主導型保育事業		0	0	0	0
	計	641	296	40	199	239
②-①		85	85	25	47	72

事業計画の中間見直しについて

▼平成31年度の現行計画と見直し(案)の比較

～⑦北部～

		現行計画				
		1号	2号	3号		
		3歳以上	3歳以上	3歳未満		
				0歳	1, 2歳	計
教育標準時間認定	保育認定	保育認定				
①「量の見込み」 (必要利用定員総数)		600	479	39	324	363
②「確保内容」	特定教育・保育施設	375	493	70	264	334
	確認を受けない幼稚園	710				0
	特定地域型保育事業			8	61	69
	企業主導型保育事業					
	計	1,085	493	78	325	403
②－①		485	14	39	1	40




		見直し(案)				
		1号	2号	3号		
		3歳以上	3歳以上	3歳未満		
				0歳	1, 2歳	計
教育標準時間認定	保育認定	保育認定				
①「量の見込み」 (必要利用定員総数)		608	462	54	385	439
②「確保内容」	特定教育・保育施設	383	495	70	308	378
	確認を受けない幼稚園	710				0
	特定地域型保育事業			10	34	44
	企業主導型保育事業		0	0	0	0
	計	1,093	495	80	342	422
②－①		485	33	26	▲ 43	▲ 17

事業計画の中間見直しについて

▼平成31年度の現行計画と見直し(案)の比較

～⑧北条～

		現行計画				
		1号	2号	3号		
		3歳以上	3歳以上	3歳未満		
				0歳	1, 2歳	計
教育標準時間認定	保育認定	保育認定				
①「量の見込み」 (必要利用定員総数)		346	288	20	134	154
②「確保内容」	特定教育・保育施設	285	325	38	173	211
	確認を受けない幼稚園	105				0
	特定地域型保育事業			0	0	0
	企業主導型保育事業					
	計	390	325	38	173	211
②-①		44	37	18	39	57




		見直し(案)				
		1号	2号	3号		
		3歳以上	3歳以上	3歳未満		
				0歳	1, 2歳	計
教育標準時間認定	保育認定	保育認定				
①「量の見込み」 (必要利用定員総数)		332	284	19	138	157
②「確保内容」	特定教育・保育施設	270	311	38	156	194
	確認を受けない幼稚園	100				0
	特定地域型保育事業			4	9	13
	企業主導型保育事業		0	0	0	0
	計	370	311	42	165	207
②-①		38	27	23	27	50

事業計画の中間見直しについて

▼平成31年度の現行計画と見直し(案)の比較

～⑨中島～

		現行計画				
		1号	2号	3号		
		3歳以上	3歳以上	3歳未満		
				0歳	1, 2歳	計
教育標準時間認定	保育認定	保育認定				
①「量の見込み」 (必要利用定員総数)		5	11	0	7	7
②「確保内容」	特定教育・保育施設	8	21	0	10	10
	確認を受けない幼稚園	0				0
	特定地域型保育事業			0	0	0
	企業主導型保育事業					
	計	8	21	0	10	10
②－①		3	10	0	3	3



		見直し(案)				
		1号	2号	3号		
		3歳以上	3歳以上	3歳未満		
				0歳	1, 2歳	計
教育標準時間認定	保育認定	保育認定				
①「量の見込み」 (必要利用定員総数)		0	19	0	4	4
②「確保内容」	特定教育・保育施設	10	21	0	10	10
	確認を受けない幼稚園	0				0
	特定地域型保育事業			0	0	0
	企業主導型保育事業		0	0	0	0
	計	10	21	0	10	10
②－①		10	2	0	6	6