

口腔・服薬チェックリスト アンケート調査結果

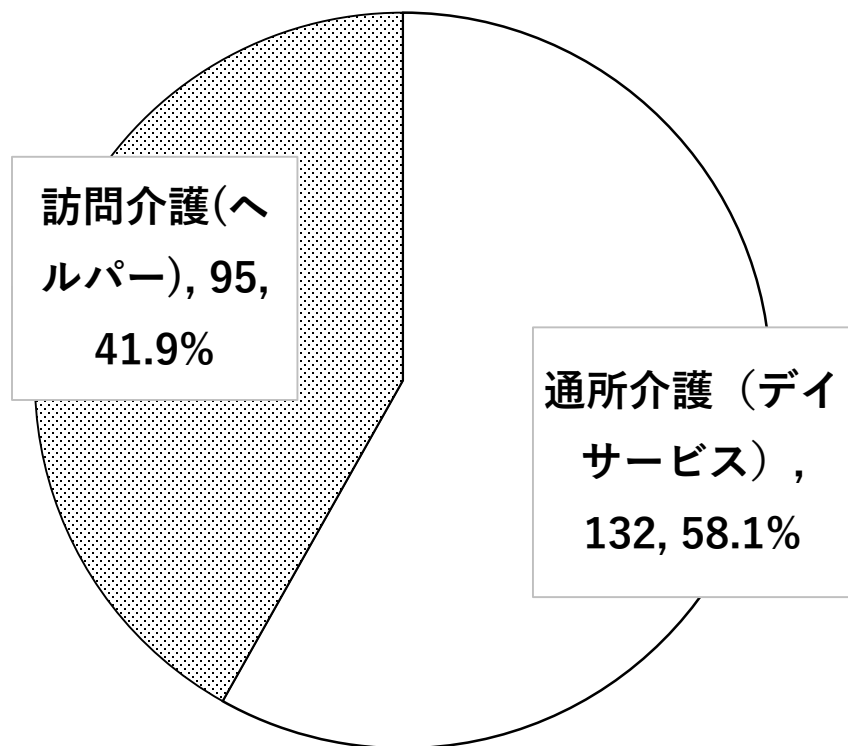
令和4年4月実施
松山市介護保険課

連携ツール（口腔・服薬チェックリスト）の 活用状況に関するアンケート調査

- 【目的】 令和2年8月に松山市の連携ツールに追加した「口腔・服薬チェックリスト」の活用状況等を把握し、課題や対応策について検討する際の基礎資料とする事を目的に例年4月に実施。
- 【実施時期】 令和4年4月15日～5月6日
- 【対象】 市内の①通所介護（地域密着型及び認知症対応型含む）
事業所 212箇所
②訪問介護事業所 190箇所
- 【実施方法】 各事業所等にアンケート依頼文をメール送信し、専用のアンケートフォームにて回答。

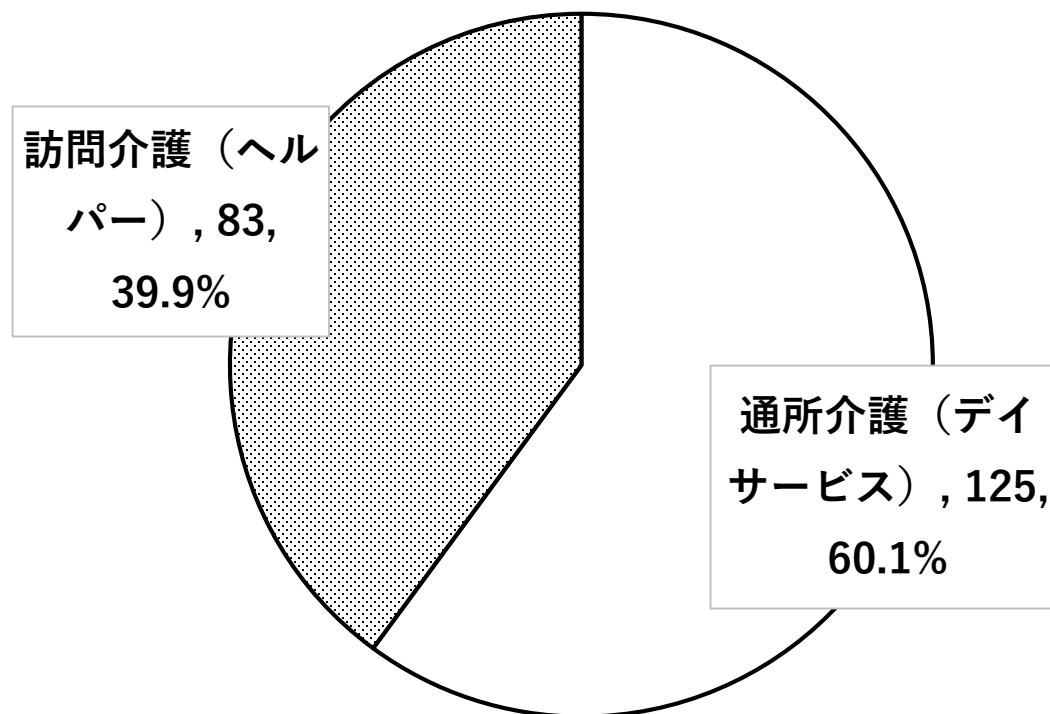
連携ツール（口腔・服薬チェックリスト）の活用状況に関するアンケート結果1

【令和3年度】 事業所内訳



（回答数：計227件）

【令和4年度】 事業所内訳

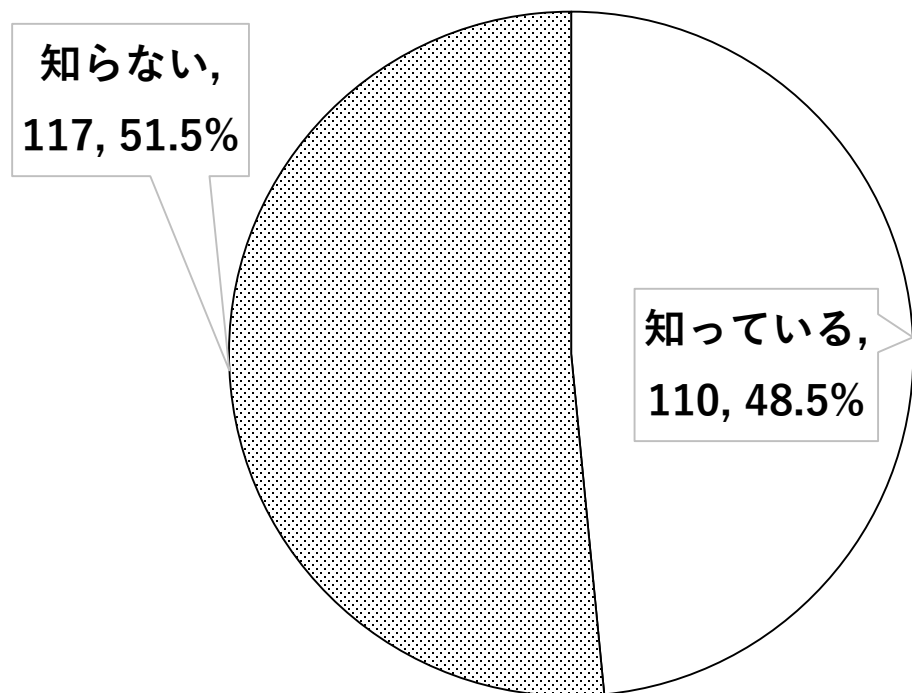


（回答数：計208件）

連携ツール（口腔・服薬チェックリスト）の活用状況に関するアンケート結果 1

【令和3年度】

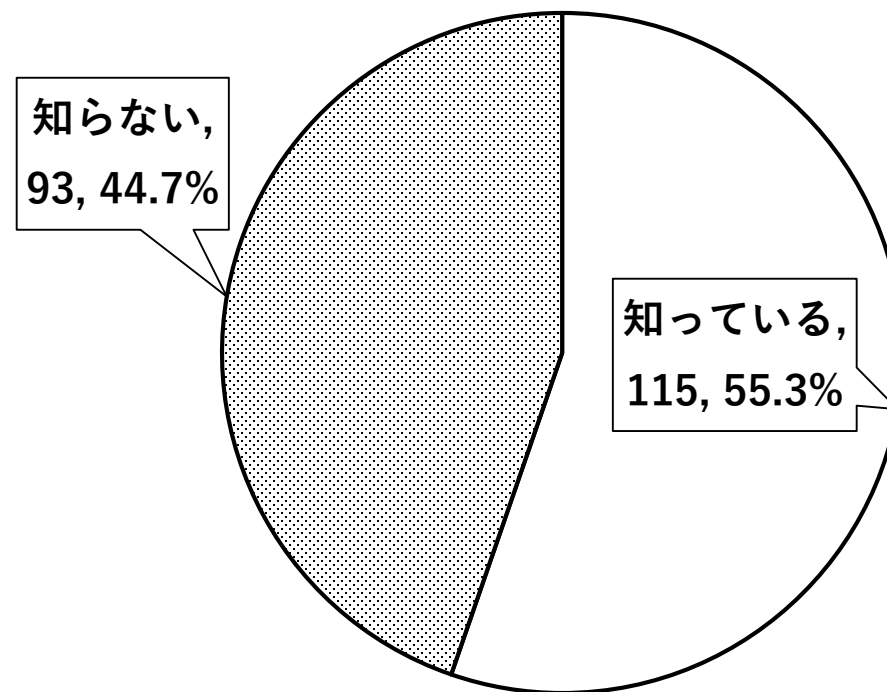
問1、連携ツールを知っていますか



(回答数：計227件)

【令和4年度】

問1、連携ツールを知っていますか

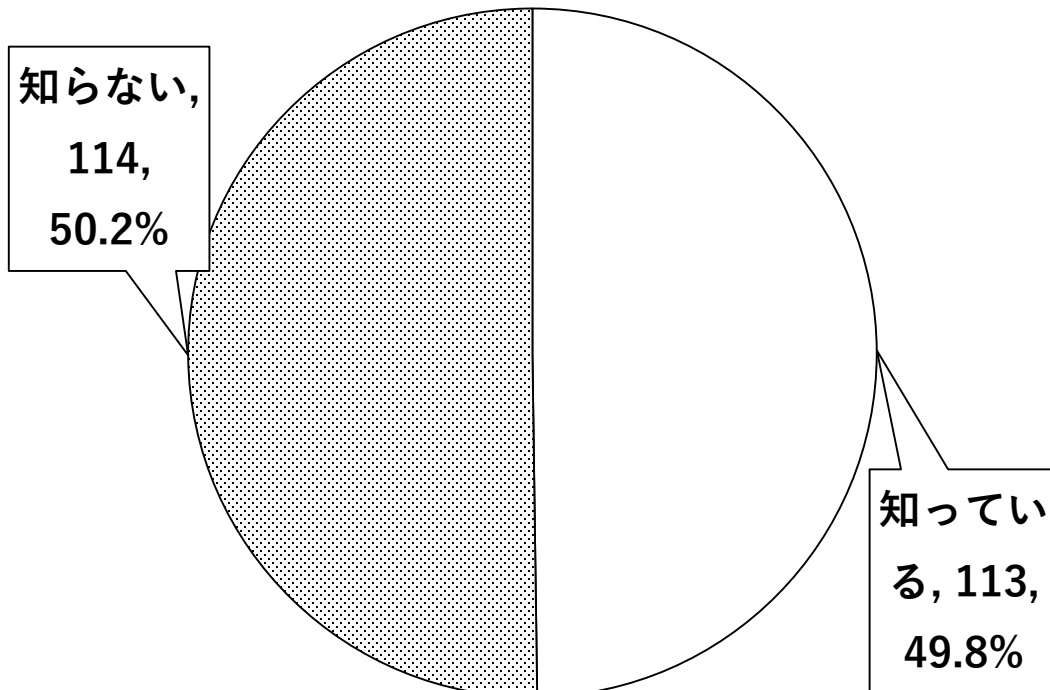


(回答数：計208件)

連携ツール(口腔・服薬チェックリスト)の 活用状況に関するアンケート結果2

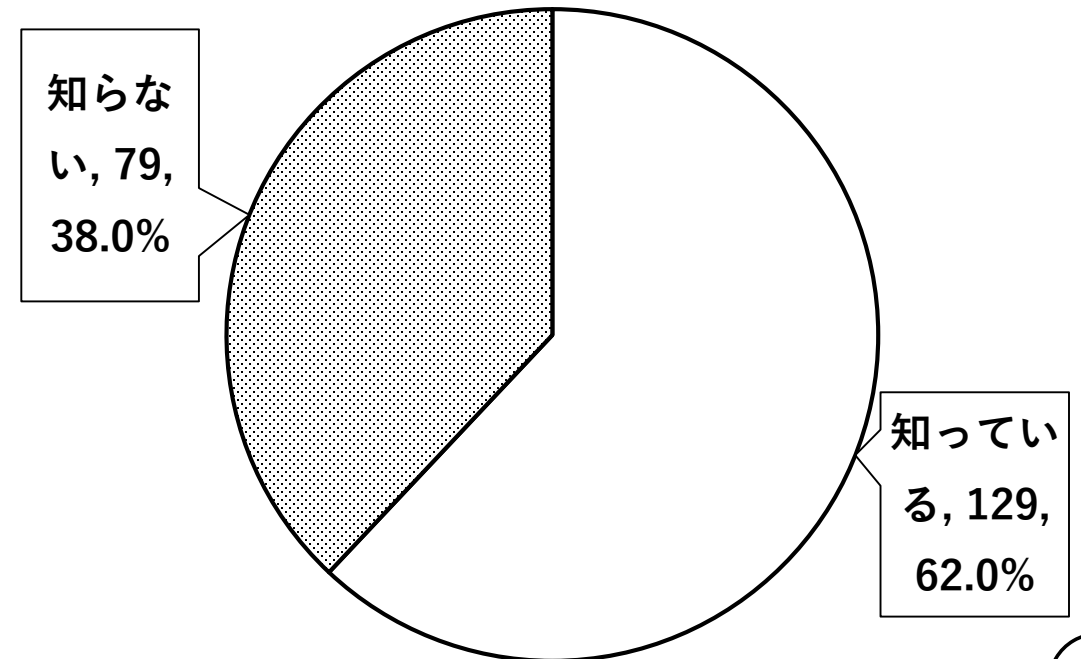
【令和3年度】

問2. 口腔・服薬チェックリストを知っていますか



【令和4年度】

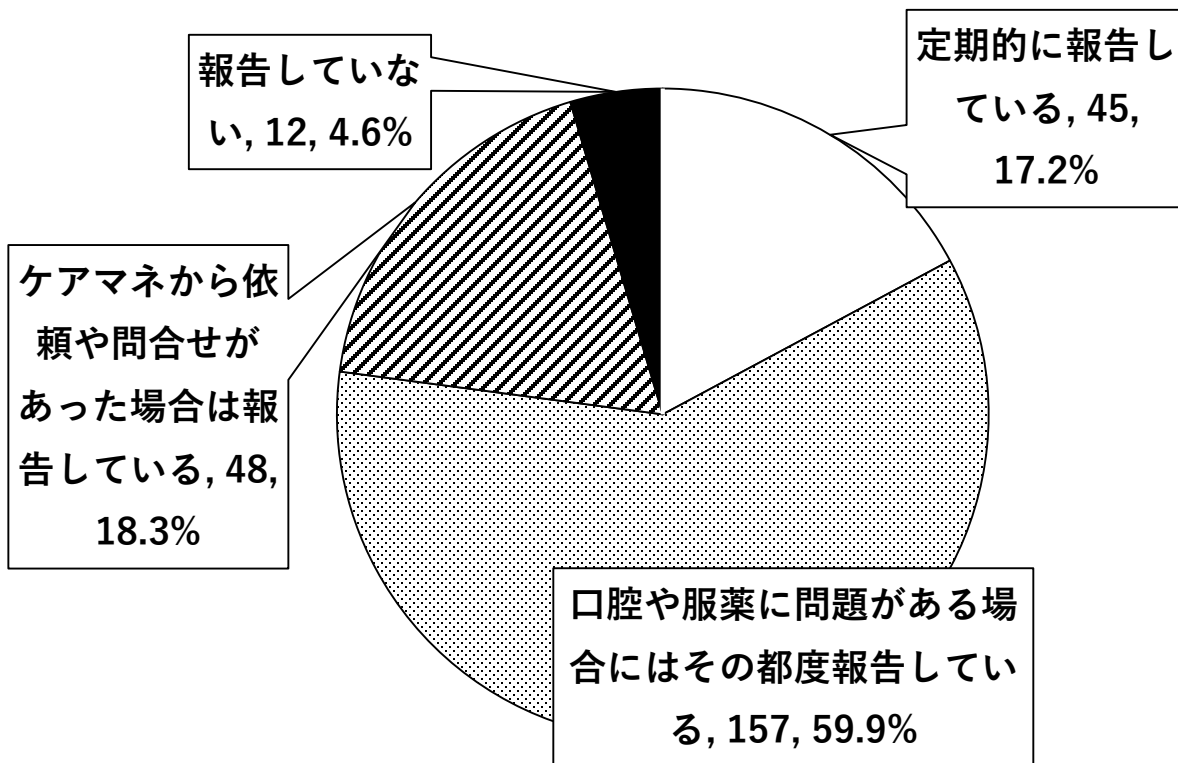
問2. 口腔・服薬チェックリストを知っていますか



連携ツール(口腔・服薬チェックリスト)の活用状況に関するアンケート結果2

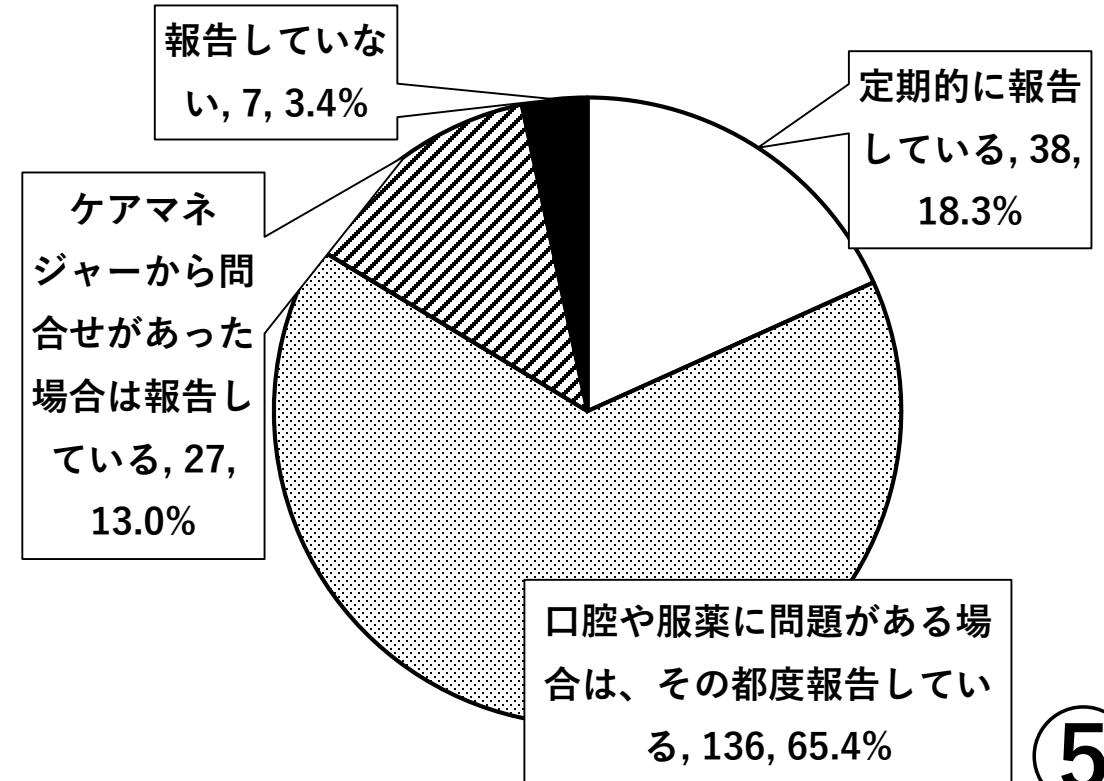
【令和3年度】

問3、口腔や服薬の状況をケアマネに報告していますか



【令和4年度】

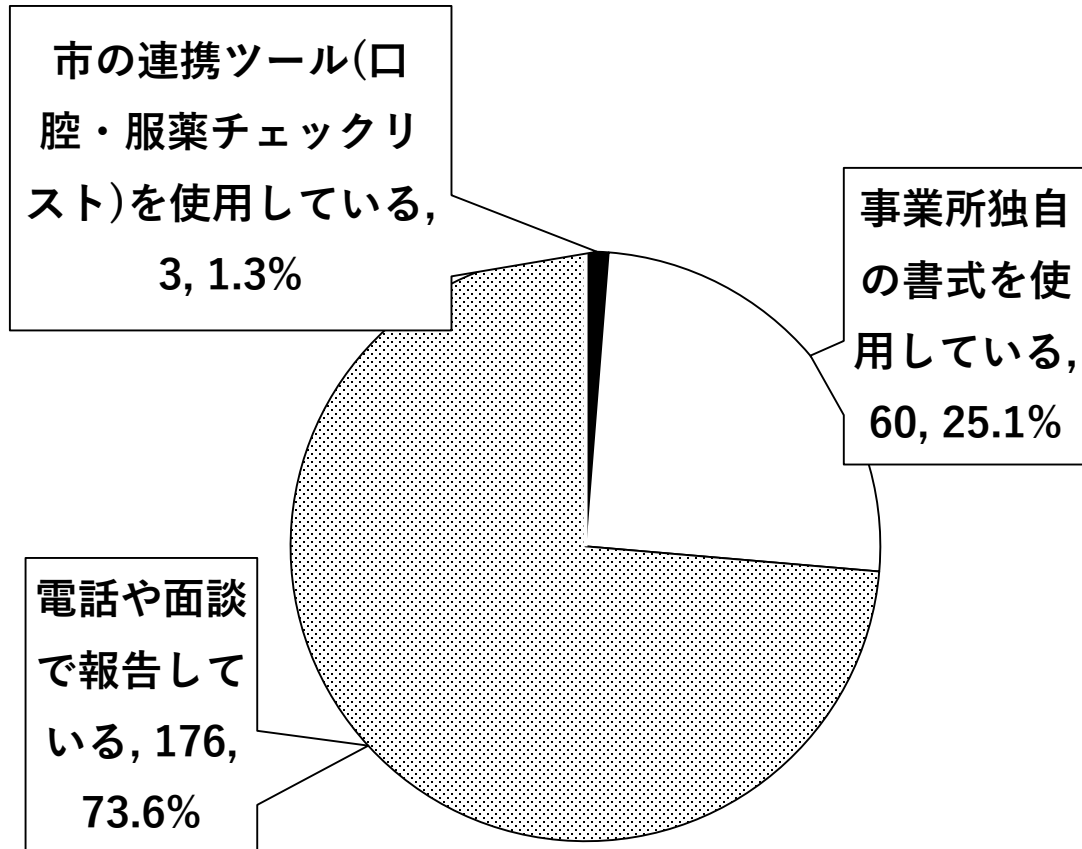
問3、口腔や服薬の状況をケアマネに報告していますか



連携ツール（口腔・服薬チェックリスト）の活用状況に関するアンケート結果3

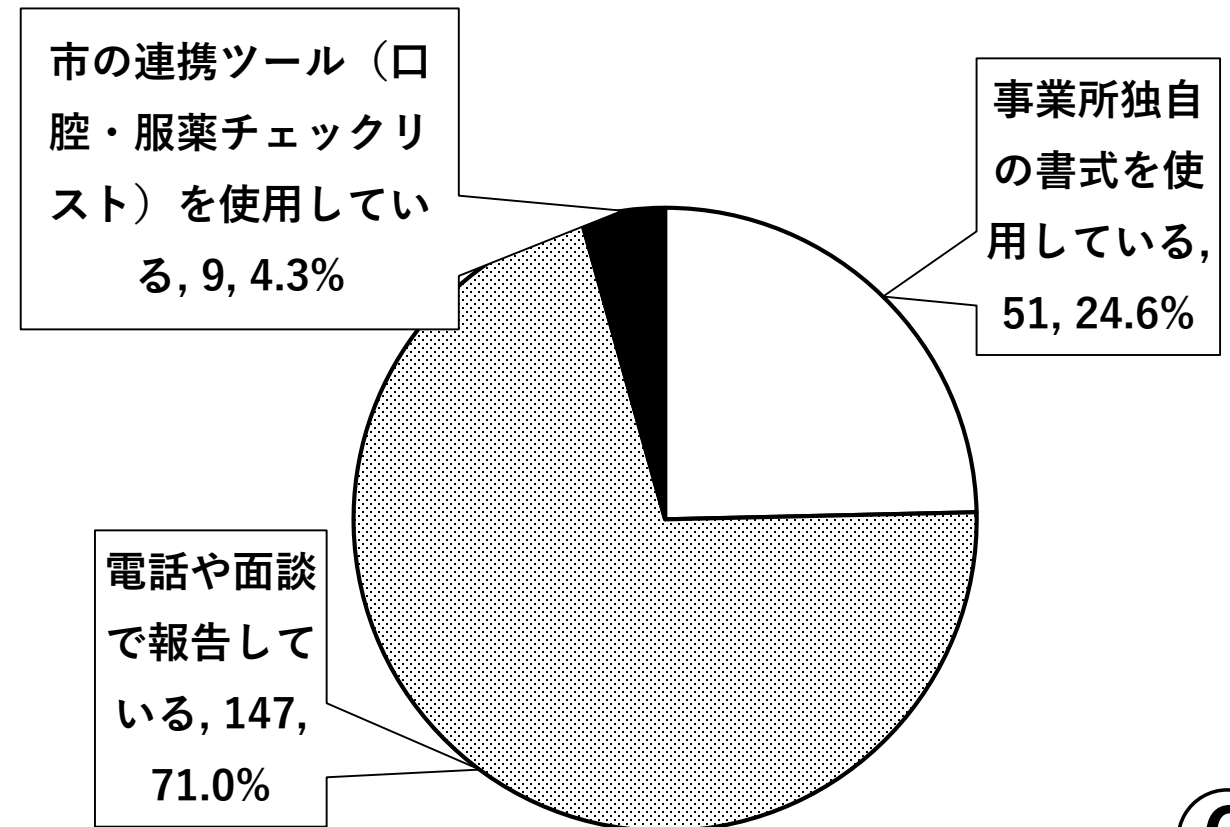
【令和3年度】

問4. 口腔・服薬の状況をケアマネジャーにどのような方法で報告していますか



【令和4年度】

問4. 口腔・服薬の状況をケアマネジャーにどのような方法で報告していますか



連携ツール（口腔・服薬チェックリスト）の 活用状況に関するアンケート結果まとめ

- 通所介護、訪問介護の職員で、市の連携ツールを知っている者は48.5%から55.3%に増加し、口腔・服薬チェックリストを知っている者は49.8%から62.0%に増加した。
- 利用者の口腔や服薬状況について、定期的又は問題がある場合にはケアマネジャーに報告している者は77.1%から83.7%に増加した。
- 口腔や服薬に関する情報をケアマネジャーに報告する手段として、電話や面接での報告が多い他、事業所独自の様式を使用している。
- ケアマネジャーに報告する際に、口腔・服薬チェックリストを使用している者は、若干の増加に留まっている。