様式第二号の九（第八条の四の六関係）

（第１面）

産業廃棄物処理計画実施状況報告書

2023年　6月　30日

松山市長　殿

提出者

住　所　香川県高松市寿町二丁目3番11号
高松丸田ビル7階

氏　名　株式会社奥村組　四国支店
執行役員 支店長　角谷　嘉泰

（法人にあっては、名称及び代表者の氏名）

電話番号　087-851-9008

廃棄物の処理及び清掃に関する法律第 12 条第 10 項の規定に基づき、2020 年度の産業廃棄物処理計画の実施状況を報告します。

事業場の名称	松山市　管轄内事業場
事業場の所在地	松山市　管轄区域内
事業の種類	建設業
産業廃棄物処理計画における計画期間	2022年4月1日～2023年3月31日

産業廃棄物処理計画における目標値

項目	目標値	項目	目標値
排出量	1783.9ｔ	全処理委託量	1783.9ｔ
自ら再生利用を行う産業廃棄物の量	ｔ	優良認定処理業者への処理委託量	0ｔ
自ら熱回収を行う産業廃棄物の量	ｔ	再生利用業者への処理委託量	1516.2ｔ
自ら中間処理により減量する産業廃棄物の量	ｔ	認定熱回収業者への処理委託量	ｔ
自ら埋立処分又は海洋投入処分を行う産業廃棄物の量	ｔ	認定熱回収業者以外の熱回収を行う業者への処理委託量	ｔ

※事務処理欄	

（日本産業規格　Ａ列４番）

計画の実施状況

（産業廃棄物の種類:がれき類 ）　　（単位:t）

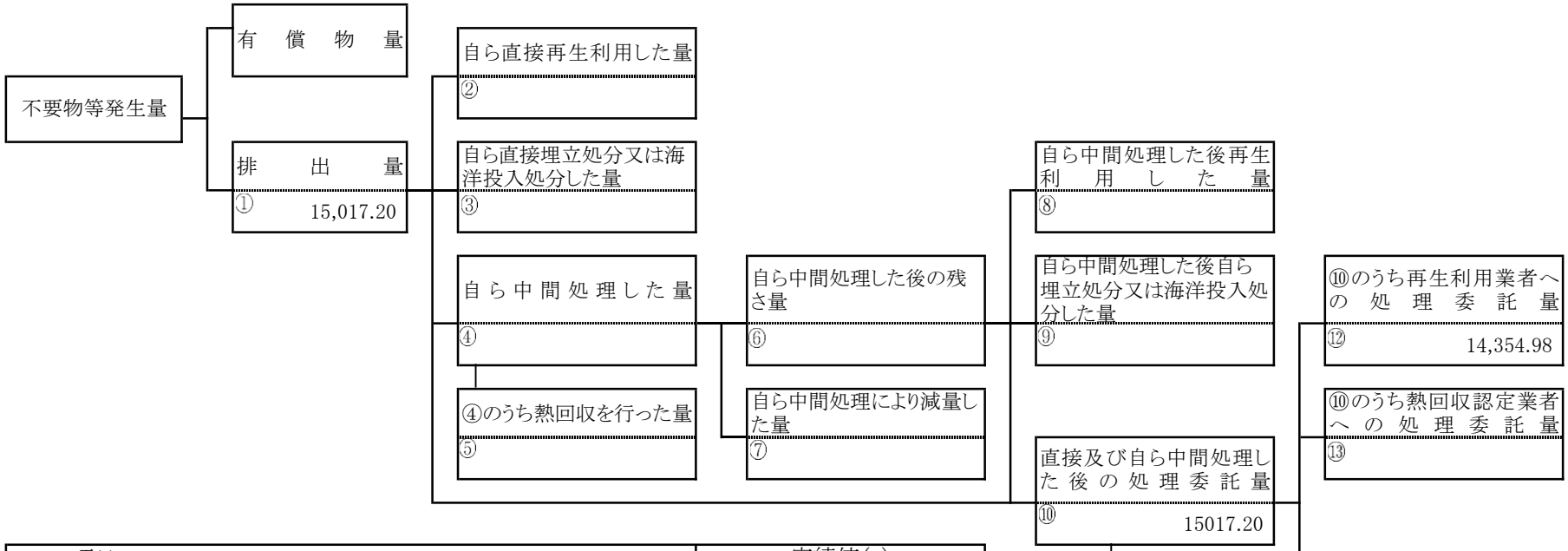

項目	実績値(t)
①排出量	15,017.20
②＋⑧自ら再生利用を行った量	
⑤自ら熱回収を行った量	
⑦自ら中間処理により減量した量	
③＋⑨自ら埋立処分又は海洋投入処分を行った量	
⑩全処理委託量	15,017.20
⑪優良認定処理業者への処理委託量	763.67
⑫再生利用業者への処理委託量	14,354.98
⑬熱回収認定業者への処理委託量	
⑭熱回収認定業者以外の熱回収を行う業者への処理委託量	

（第２面）

計画の実施状況

（産業廃棄物の種類:ガラスくず・コンクリートくず及び陶磁器くず ）　　（単位:t）

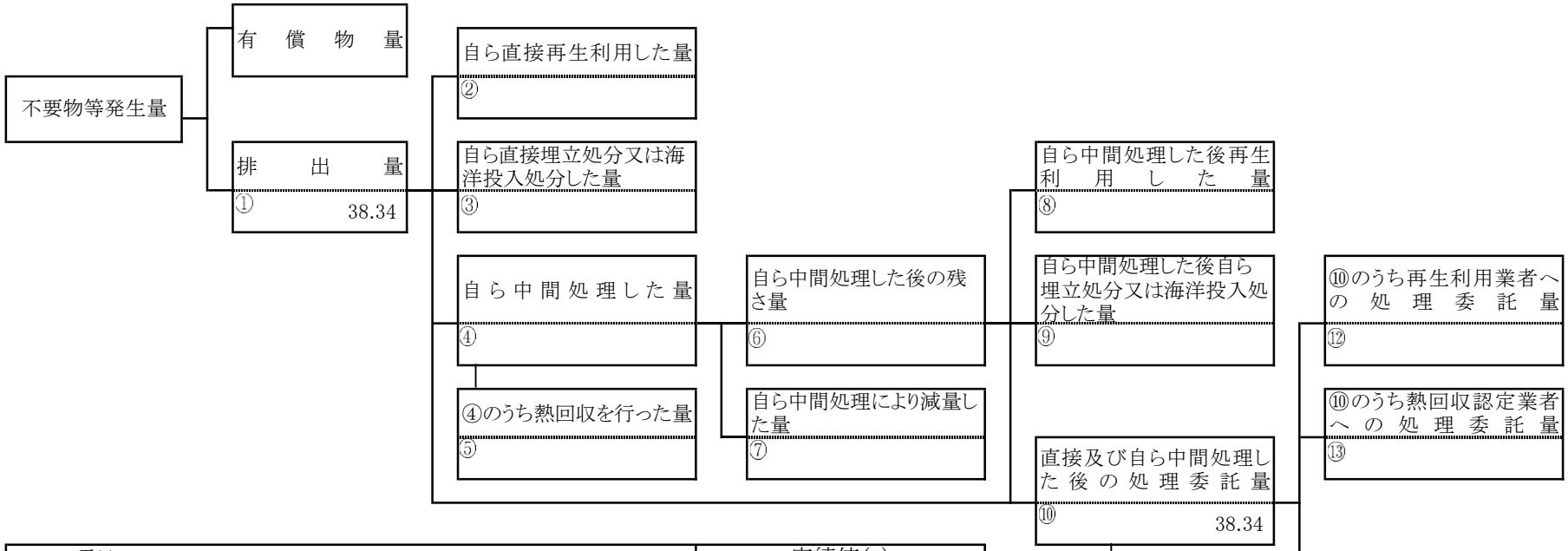

項目	実績値(t)
①排出量	38.34
②＋⑧自ら再生利用を行った量	
⑤自ら熱回収を行った量	
⑦自ら中間処理により減量した量	
③＋⑨自ら埋立処分又は海洋投入処分を行った量	
⑩全処理委託量	38.34
⑪優良認定処理業者への処理委託量	
⑫再生利用業者への処理委託量	
⑬熱回収認定業者への処理委託量	
⑭熱回収認定業者以外の熱回収を行う業者への処理委託量	

（第２面）

計画の実施状況

（産業廃棄物の種類:汚泥 ）　　（単位:t）

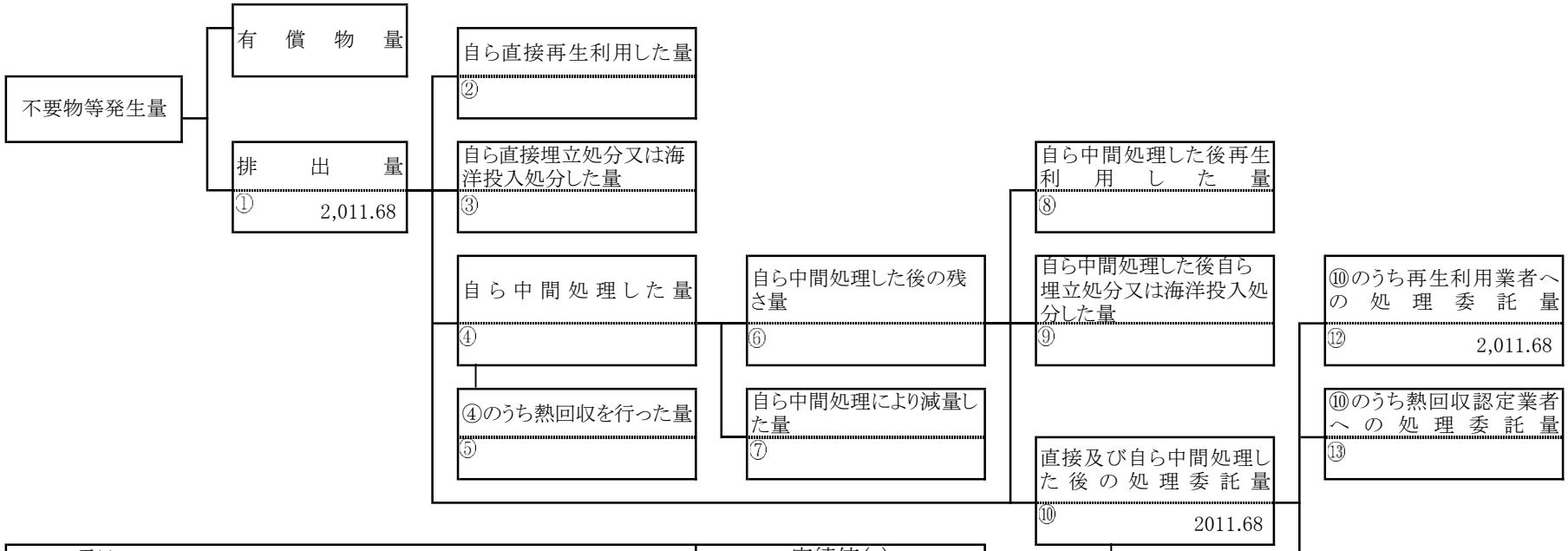

項目	実績値(t)
①排出量	2,011.68
②＋⑧自ら再生利用を行った量	
⑤自ら熱回収を行った量	
⑦自ら中間処理により減量した量	
③＋⑨自ら埋立処分又は海洋投入処分を行った量	
⑩全処理委託量	2,011.68
⑪優良認定処理業者への処理委託量	
⑫再生利用業者への処理委託量	2,011.68
⑬熱回収認定業者への処理委託量	
⑭熱回収認定業者以外の熱回収を行う業者への処理委託量	

（第２面）

計画の実施状況

（産業廃棄物の種類:金属くず ）　　（単位:t）

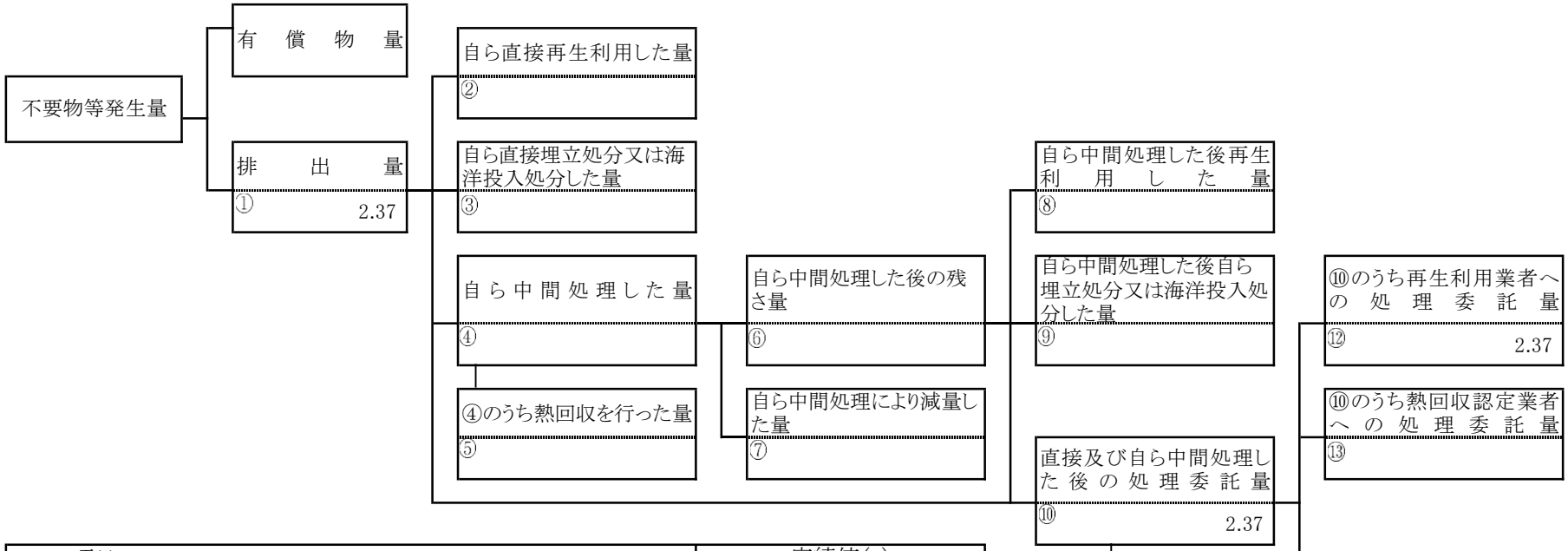

項目	実績値(t)
①排出量	2.37
②＋⑧自ら再生利用を行った量	
⑤自ら熱回収を行った量	
⑦自ら中間処理により減量した量	
③＋⑨自ら埋立処分又は海洋投入処分を行った量	
⑩全処理委託量	2.37
⑪優良認定処理業者への処理委託量	
⑫再生利用業者への処理委託量	2.37
⑬熱回収認定業者への処理委託量	
⑭熱回収認定業者以外の熱回収を行う業者への処理委託量	

（第２面）

計画の実施状況

（産業廃棄物の種類:混合廃棄物 ）　　（単位:t）

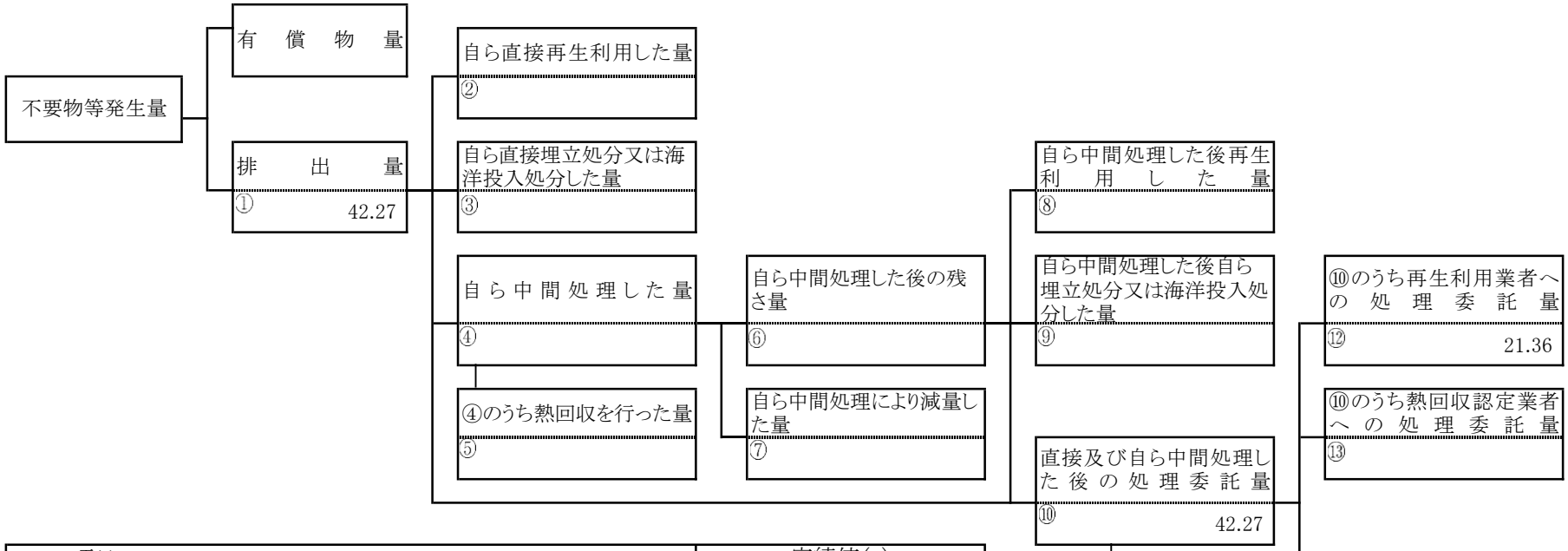

項目	実績値(t)
①排出量	42.27
②＋⑧自ら再生利用を行った量	
⑤自ら熱回収を行った量	
⑦自ら中間処理により減量した量	
③＋⑨自ら埋立処分又は海洋投入処分を行った量	
⑩全処理委託量	42.27
⑪優良認定処理業者への処理委託量	3.12
⑫再生利用業者への処理委託量	21.36
⑬熱回収認定業者への処理委託量	
⑭熱回収認定業者以外の熱回収を行う業者への処理委託量	

（第２面）

計画の実施状況

（産業廃棄物の種類:紙くず ）　　（単位:t）

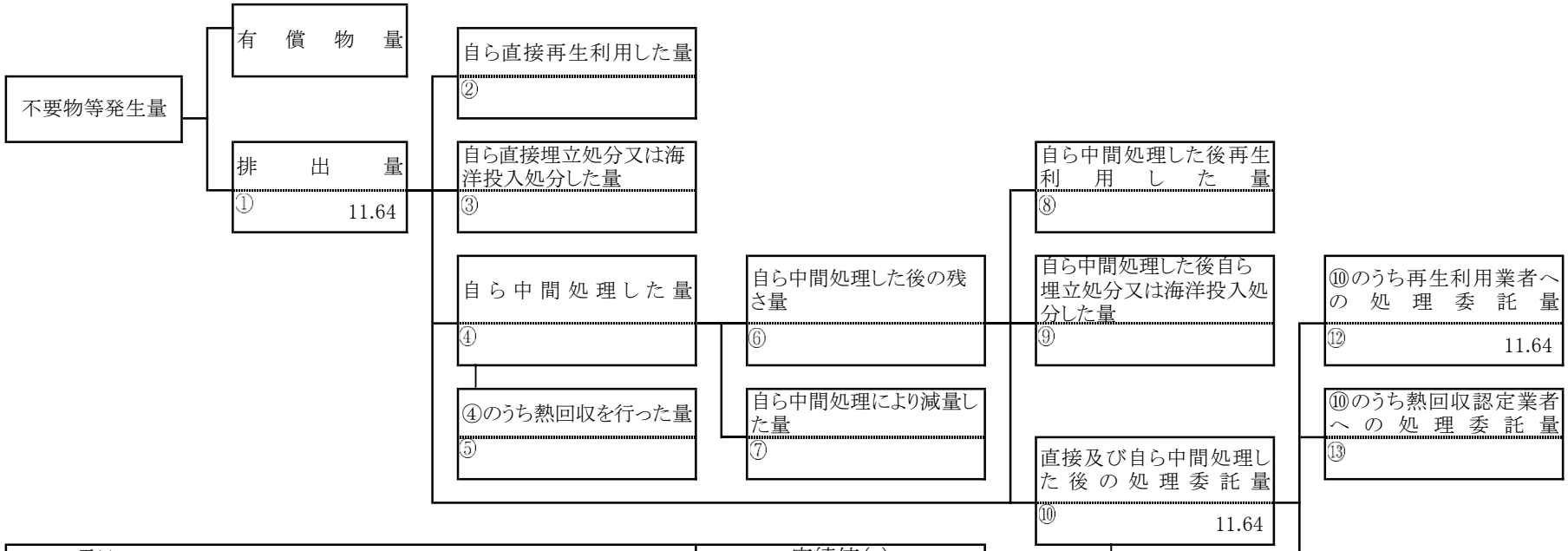

項目	実績値(t)
①排出量	11.64
②＋⑧自ら再生利用を行った量	
⑤自ら熱回収を行った量	
⑦自ら中間処理により減量した量	
③＋⑨自ら埋立処分又は海洋投入処分を行った量	
⑩全処理委託量	11.64
⑪優良認定処理業者への処理委託量	
⑫再生利用業者への処理委託量	11.64
⑬熱回収認定業者への処理委託量	
⑭熱回収認定業者以外の熱回収を行う業者への処理委託量	

（第２面）

計画の実施状況

（産業廃棄物の種類:水銀使用製品産業廃棄物 ）　　（単位:t）

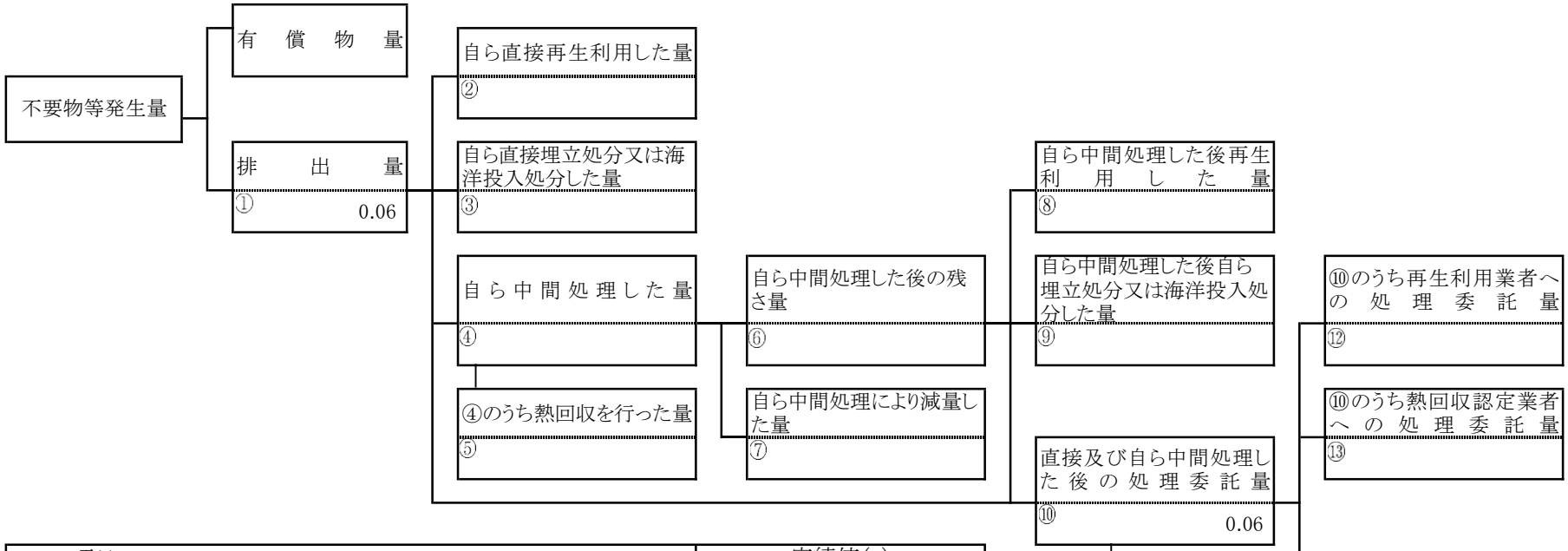

項目	実績値(t)
①排出量	0.06
②＋⑧自ら再生利用を行った量	
⑤自ら熱回収を行った量	
⑦自ら中間処理により減量した量	
③＋⑨自ら埋立処分又は海洋投入処分を行った量	
⑩全処理委託量	0.06
⑪優良認定処理業者への処理委託量	
⑫再生利用業者への処理委託量	
⑬熱回収認定業者への処理委託量	
⑭熱回収認定業者以外の熱回収を行う業者への処理委託量	

（第２面）

計画の実施状況

（産業廃棄物の種類:石綿含有産業廃棄物 ）　　（単位:t）

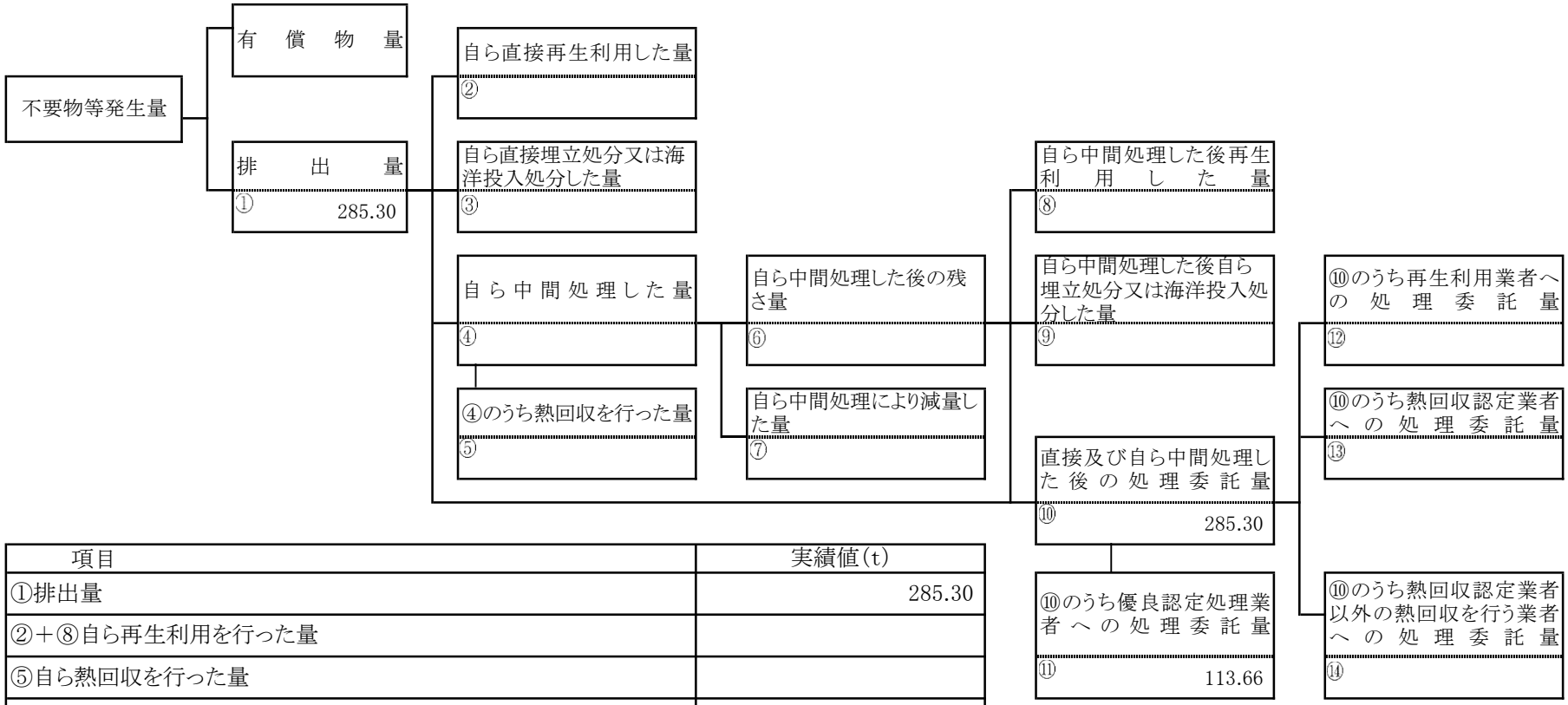

項目	実績値(t)
①排出量	285.30
②＋⑧自ら再生利用を行った量	
⑤自ら熱回収を行った量	
⑦自ら中間処理により減量した量	
③＋⑨自ら埋立処分又は海洋投入処分を行った量	
⑩全処理委託量	285.30
⑪優良認定処理業者への処理委託量	113.66
⑫再生利用業者への処理委託量	
⑬熱回収認定業者への処理委託量	
⑭熱回収認定業者以外の熱回収を行う業者への処理委託量	

（第２面）

計画の実施状況

（産業廃棄物の種類:廃プラスチック類 ）　　（単位:t）

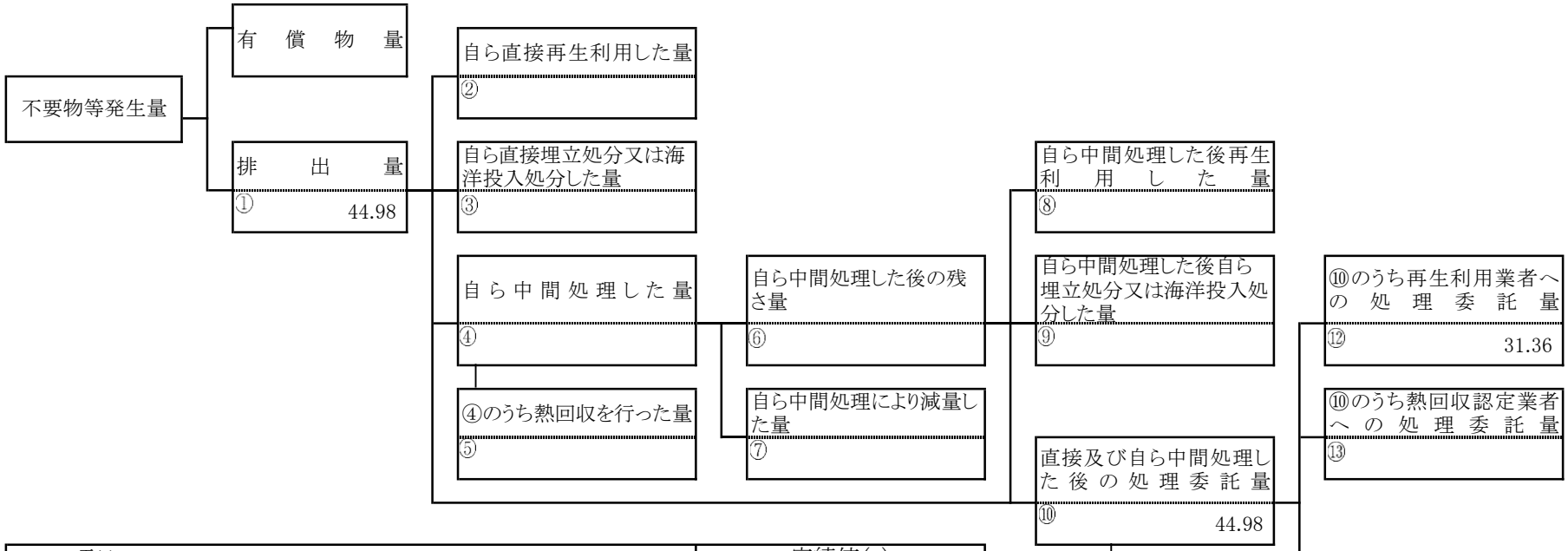

項目	実績値(t)
①排出量	44.98
②＋⑧自ら再生利用を行った量	
⑤自ら熱回収を行った量	
⑦自ら中間処理により減量した量	
③＋⑨自ら埋立処分又は海洋投入処分を行った量	
⑩全処理委託量	44.98
⑪優良認定処理業者への処理委託量	8.05
⑫再生利用業者への処理委託量	31.36
⑬熱回収認定業者への処理委託量	
⑭熱回収認定業者以外の熱回収を行う業者への処理委託量	

（第２面）

計画の実施状況

（産業廃棄物の種類:木くず ）　　（単位:t）

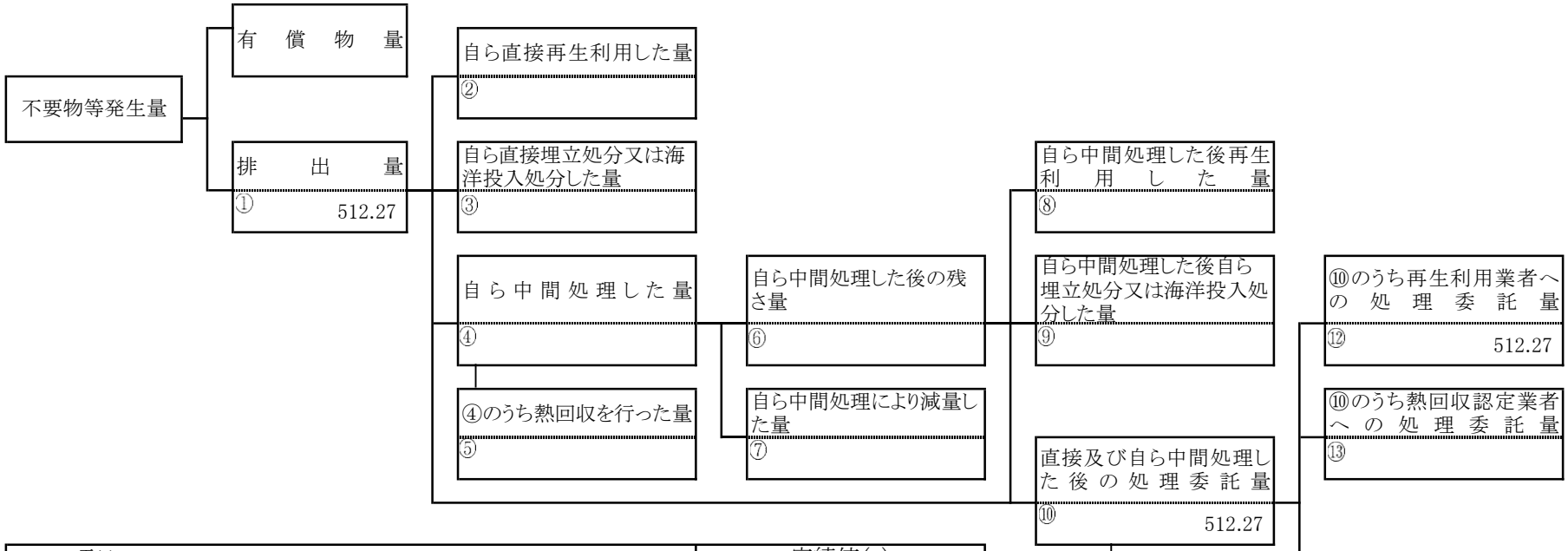

項目	実績値(t)
①排出量	512.27
②＋⑧自ら再生利用を行った量	
⑤自ら熱回収を行った量	
⑦自ら中間処理により減量した量	
③＋⑨自ら埋立処分又は海洋投入処分を行った量	
⑩全処理委託量	512.27
⑪優良認定処理業者への処理委託量	476.30
⑫再生利用業者への処理委託量	512.27
⑬熱回収認定業者への処理委託量	
⑭熱回収認定業者以外の熱回収を行う業者への処理委託量	

（第２面）

燃え殻
汚泥
廃油
廃酸
廃アルカリ
廃プラスチック類
紙くず
木くず
繊維くず
動植物性残さ
動物系固形不要物
ゴムくず
金属くず
ガラスくず・コンクリートくず及び陶磁器くず
鉱さい
がれき類
動物のふん尿
動物の死体
ばいじん
混合廃棄物
水銀使用製品産業廃棄物
石綿含有産業廃棄物

廃油
廃酸
廃アルカリ
感染性廃棄物
廃PCB等(特定有害)
PCB汚染物(特定有害)
PCB処理物(特定有害)
指定下水汚泥(特定有害)
鉱さい(特定有害)
廃石綿等(特定有害)
燃え殻(特定有害)
ばいじん(特定有害)
廃油(特定有害)(金属を含む)
汚泥(特定有害)(金属を含む)
廃酸 (特定有害)(金属を含む)
廃アルカリ(特定有害)(金属を含む)

農業、林業
漁業
鉱業、砕石業、砂利採取業
建設業
製造業
電気・ガス・熱供給・水道業
情報通信業
運輸業、郵便業
卸売業、小売業
学術研究、専門・技術サービス業
宿泊業、飲食サービス業
生活関連サービス業、娯楽業
教育、学習支援業

医療、福祉

複合サービス業
サービス業（他に分類されないもの）
公務（他に分類されるものを除く）
その他（１～17に該当しないもの）

入力シート（まずこのシートの該当事項を入力してください。該当事項が自動入力されます。）

廃棄物の種類を入力してください。15種類まで入力可。

単位はトンです。数字のみ入力してください。

	産業廃棄物の種類														
	がれき類	ガラスくず・コンクリートくず及び陶磁器くず	汚泥	金属くず	混合廃棄物	紙くず	水銀使用製品産業廃棄物	石綿含有産業廃棄物	廃プラスチック類	木くず					
① 排出量	15,017.20	38.34	2,011.68	2.37	42.27	11.64	0.06	285.30	44.98	512.27					
② 自ら直接再生利用した量															
③ 自ら直接埋立処分又は海洋投入処分した量															
④ 自ら中間処理した量															
⑤ ④のうち熱回収を行った量															
⑥ 自ら中間処理した後の残さ量															
⑦ 自ら中間処理により減量した量															
⑧ 自ら中間処理した後再生利用した量															
⑨ 自ら中間処理した後自ら埋立処分又は海洋投入処分した量															
⑩ 直接及び自ら中間処理した後の処理委託量	#######	38.34	2,011.68	2.37	42.27	11.64	0.06	285.30	44.98	512.27					
⑪ ⑩のうち優良認定処理業者への処理委託量	763.67				3.12			113.66	8.05	476.30					
⑫ ⑩のうち再生利用業者への処理委託量	#######		2,011.68	2.37	21.36	11.64			31.36	512.27					
⑬ ⑩のうち熱回収認定業者への処理委託量															
⑭ ⑩のうち熱回収認定業者以外の熱回収を行う業者への処理委託量															