様式第二号の九（第八条の四の六関係）

（第1面）

# 産業廃棄物処理計画実施状況報告書

令和　5年　6月27日

（宛先）　松山市長

提出者

住　所　　松山市松前町2丁目2番地5
株式会社一宮工務店松山支店

氏　名　　取締役常務執行役員支店長　一宮眞喜男

（法人にあっては、名称及び代表者の氏名）

電話番号　089-921-3654

廃棄物の処理及び清掃に関する法律第12条第10項の規定に基づき、令和4年度の産業廃棄物処理計画の実施状況を報告します。

| | |
|---|---|
| 事業場の名称 | 株式会社一宮工務店松山支店 |
| 事業場の所在地 | 愛媛県松山市松前町2丁目2番地5 |
| 事業の種類 | 06　総合工事業 |
| 産業廃棄物処理計画における計画期間 | 令和4年　4月　1日　～　令和5年　3月31日 |

産業廃棄物処理計画における目標値

| 項目 | 目標値 | 項目 | 目標値 |
|---|---|---|---|
| 排出量 | 5,036.88t | 全処理委託量 | 5,036.88t |
| 自ら再生利用を行う産業廃棄物の量 | t | 優良認定処理業者への処理委託量 | t |
| 自ら熱回収を行う産業廃棄物の量 | t | 再生利用業者への処理委託量 | t |
| 自ら中間処理により減量する産業廃棄物の量 | t | 認定熱回収業者への処理委託量 | t |
| 自ら埋立処分又は海洋投入処分を行う産業廃棄物の量 | t | 認定熱回収業者以外の熱回収を行う業者への処理委託量 | t |

※事務処理欄

（日本産業規格　A列4番）

計画の実施状況　（産業廃棄物の種類:　汚泥　）

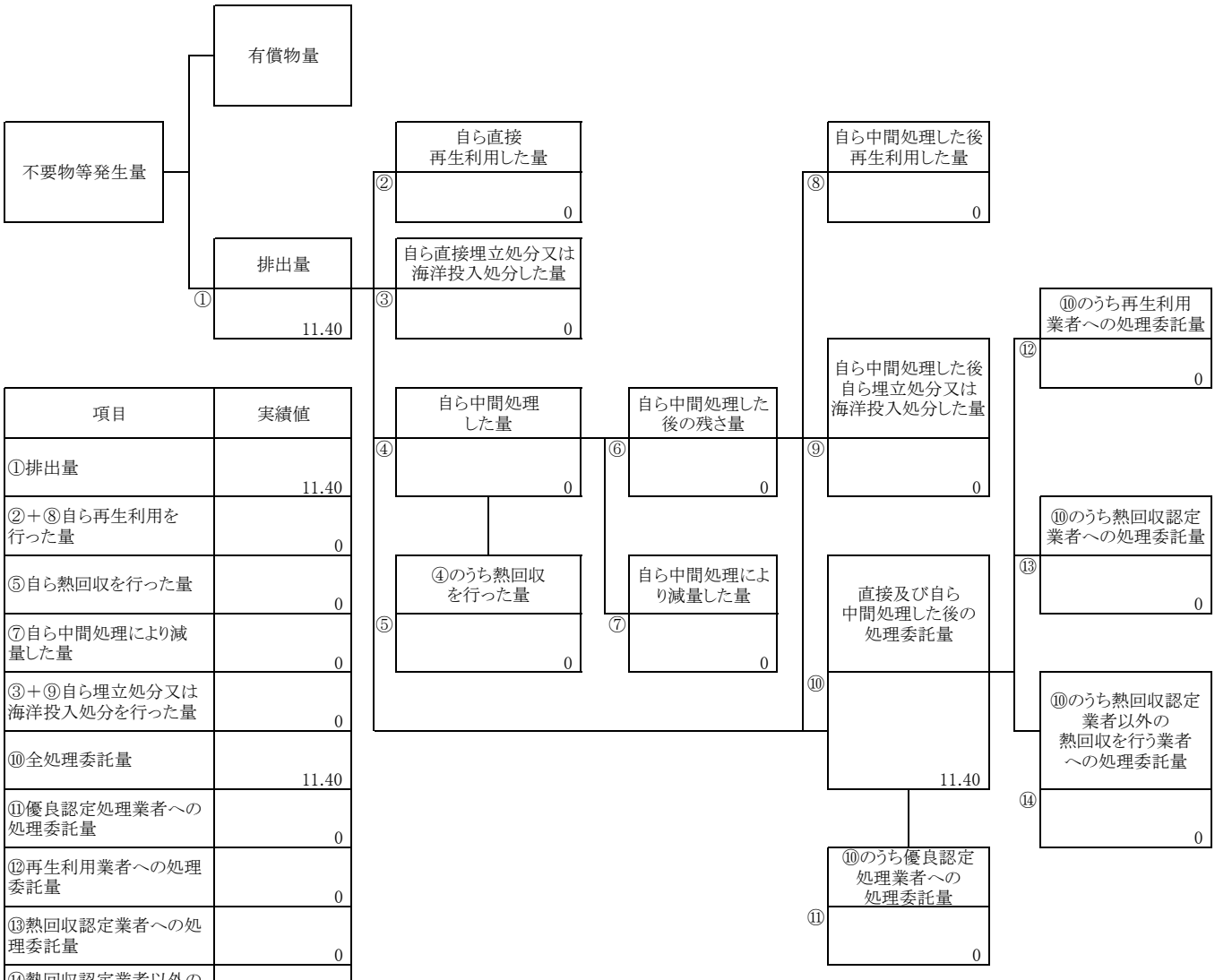


| 項目 | 実績値 |
|---|---|
| ①排出量 | 11.40 |
| ②＋⑧自ら再生利用を行った量 | 0 |
| ⑤自ら熱回収を行った量 | 0 |
| ⑦自ら中間処理により減量した量 | 0 |
| ③＋⑨自ら埋立処分又は海洋投入処分を行った量 | 0 |
| ⑩全処理委託量 | 11.40 |
| ⑪優良認定処理業者への処理委託量 | 0 |
| ⑫再生利用業者への処理委託量 | 0 |
| ⑬熱回収認定業者への処理委託量 | 0 |
| ⑭熱回収認定業者以外の熱回収を行う業者への処理委託量 | 0 |

（第2面）

計画の実施状況　（産業廃棄物の種類:　廃プラスチック　）

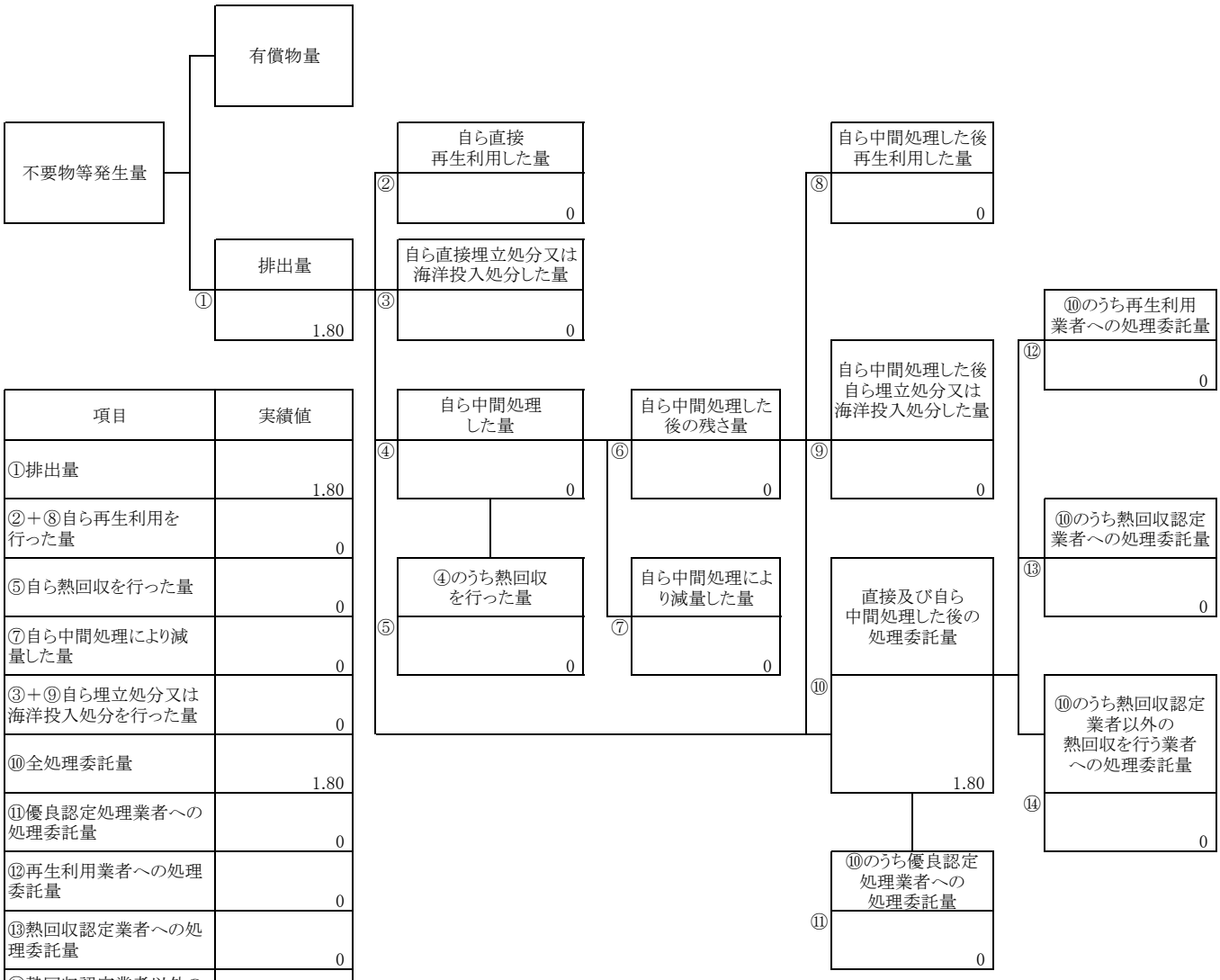


| 項目 | 実績値 |
|---|---|
| ①排出量 | 1.80 |
| ②＋⑧自ら再生利用を行った量 | 0 |
| ⑤自ら熱回収を行った量 | 0 |
| ⑦自ら中間処理により減量した量 | 0 |
| ③＋⑨自ら埋立処分又は海洋投入処分を行った量 | 0 |
| ⑩全処理委託量 | 1.80 |
| ⑪優良認定処理業者への処理委託量 | 0 |
| ⑫再生利用業者への処理委託量 | 0 |
| ⑬熱回収認定業者への処理委託量 | 0 |
| ⑭熱回収認定業者以外の熱回収を行う業者への処理委託量 | 0 |

（第2面）

計画の実施状況　（産業廃棄物の種類:　木くず　）

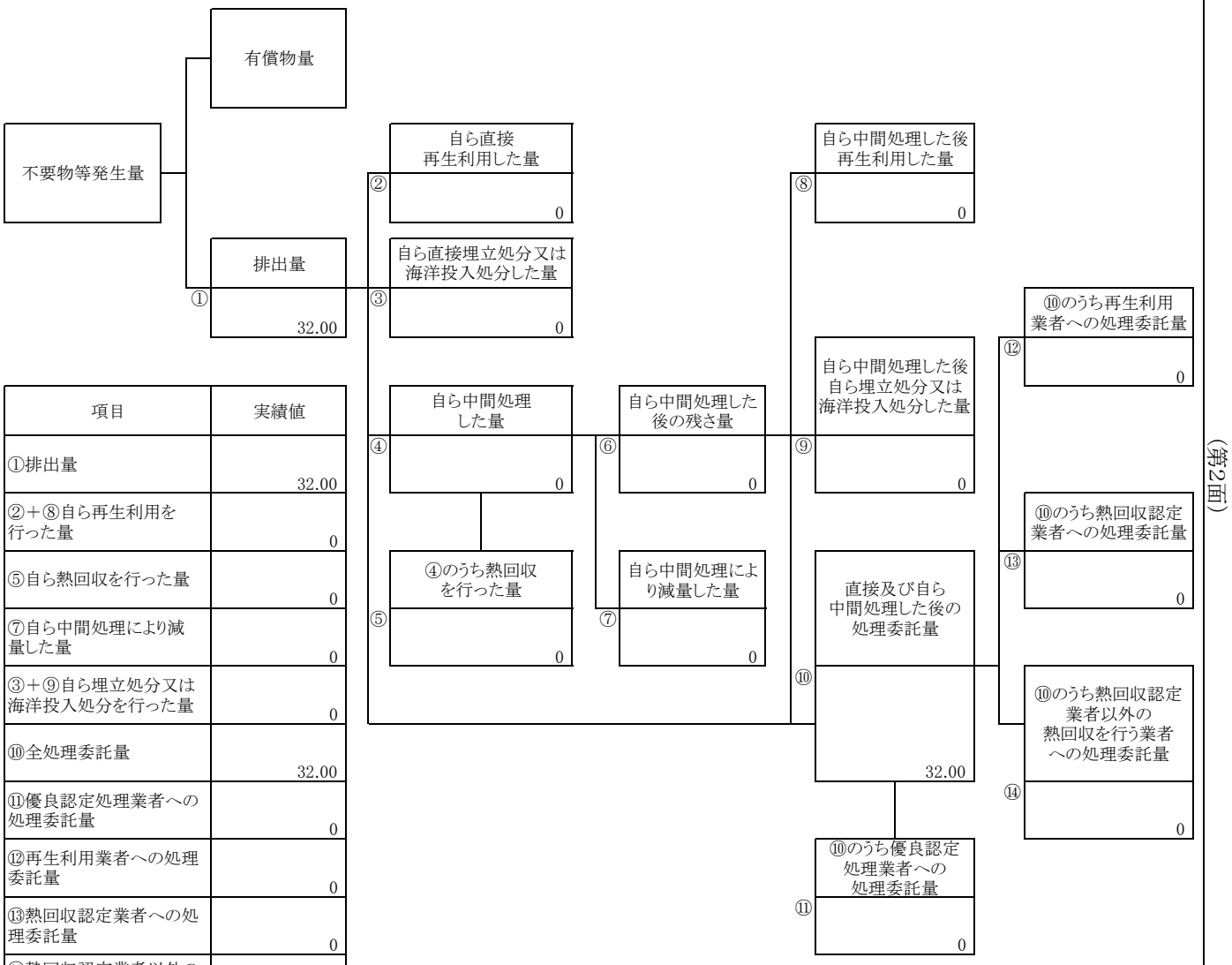


| 項目 | 実績値 |
|---|---|
| ①排出量 | 32.00 |
| ②＋⑧自ら再生利用を行った量 | 0 |
| ⑤自ら熱回収を行った量 | 0 |
| ⑦自ら中間処理により減量した量 | 0 |
| ③＋⑨自ら埋立処分又は海洋投入処分を行った量 | 0 |
| ⑩全処理委託量 | 32.00 |
| ⑪優良認定処理業者への処理委託量 | 0 |
| ⑫再生利用業者への処理委託量 | 0 |
| ⑬熱回収認定業者への処理委託量 | 0 |
| ⑭熱回収認定業者以外の熱回収を行う業者への処理委託量 | 0 |

（第2面）

計画の実施状況　（産業廃棄物の種類:　繊維くず　）

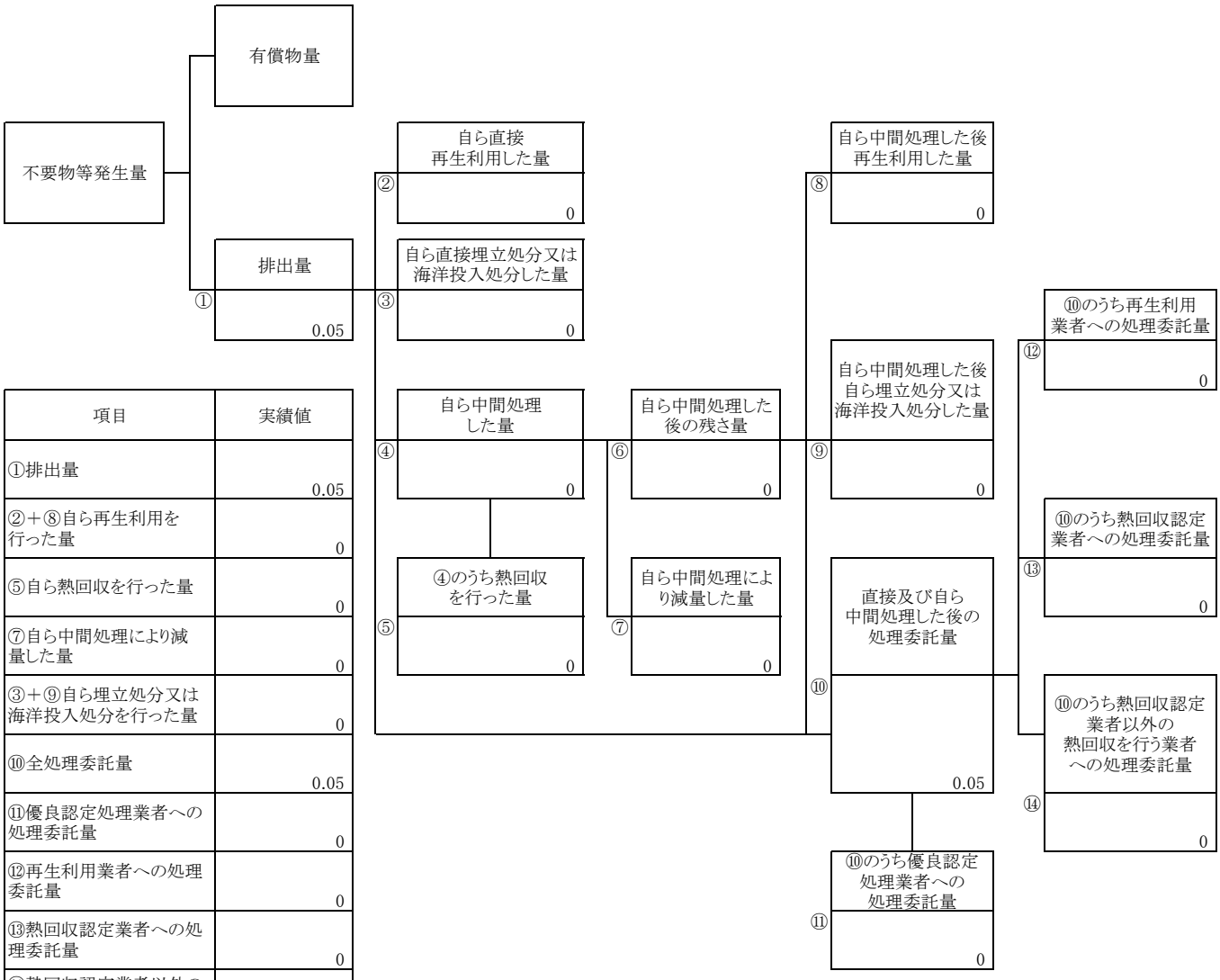


| 項目 | 実績値 |
|---|---|
| ①排出量 | 0.05 |
| ②＋⑧自ら再生利用を行った量 | 0 |
| ⑤自ら熱回収を行った量 | 0 |
| ⑦自ら中間処理により減量した量 | 0 |
| ③＋⑨自ら埋立処分又は海洋投入処分を行った量 | 0 |
| ⑩全処理委託量 | 0.05 |
| ⑪優良認定処理業者への処理委託量 | 0 |
| ⑫再生利用業者への処理委託量 | 0 |
| ⑬熱回収認定業者への処理委託量 | 0 |
| ⑭熱回収認定業者以外の熱回収を行う業者への処理委託量 | 0 |

（第2面）

計画の実施状況　（産業廃棄物の種類:　金属くず　）

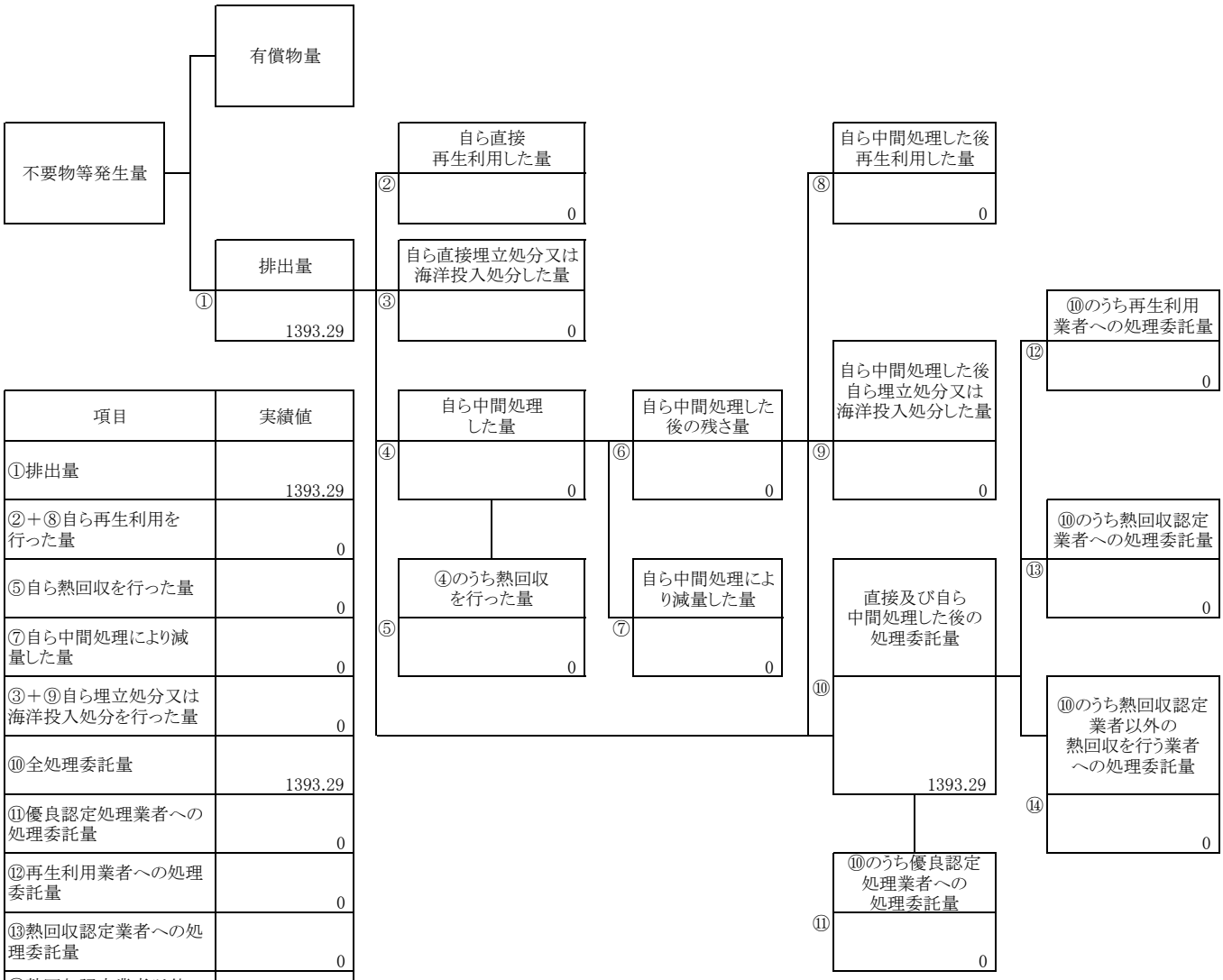


| 項目 | 実績値 |
|---|---|
| ①排出量 | 1393.29 |
| ②＋⑧自ら再生利用を行った量 | 0 |
| ⑤自ら熱回収を行った量 | 0 |
| ⑦自ら中間処理により減量した量 | 0 |
| ③＋⑨自ら埋立処分又は海洋投入処分を行った量 | 0 |
| ⑩全処理委託量 | 1393.29 |
| ⑪優良認定処理業者への処理委託量 | 0 |
| ⑫再生利用業者への処理委託量 | 0 |
| ⑬熱回収認定業者への処理委託量 | 0 |
| ⑭熱回収認定業者以外の熱回収を行う業者への処理委託量 | 0 |

（第2面）

計画の実施状況

（産業廃棄物の種類：ガラスくず、コンクリートくず及び陶磁器くず ）

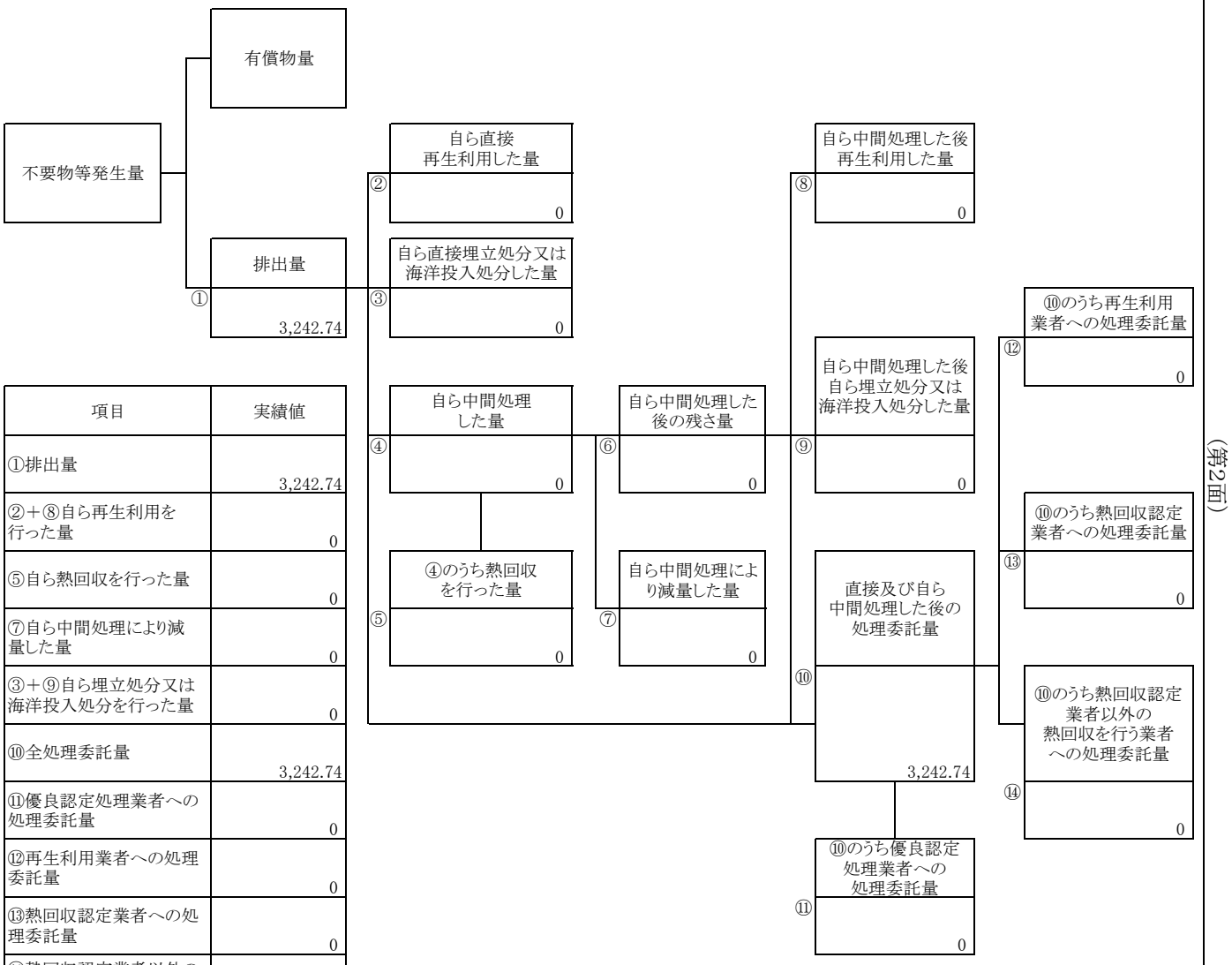


| 項目 | 実績値 |
|---|---|
| ①排出量 | 3,242.74 |
| ②＋⑧自ら再生利用を行った量 | 0 |
| ⑤自ら熱回収を行った量 | 0 |
| ⑦自ら中間処理により減量した量 | 0 |
| ③＋⑨自ら埋立処分又は海洋投入処分を行った量 | 0 |
| ⑩全処理委託量 | 3,242.74 |
| ⑪優良認定処理業者への処理委託量 | 0 |
| ⑫再生利用業者への処理委託量 | 0 |
| ⑬熱回収認定業者への処理委託量 | 0 |
| ⑭熱回収認定業者以外の熱回収を行う業者への処理委託量 | 0 |

（第2面）

計画の実施状況　（産業廃棄物の種類:　がれき類　）

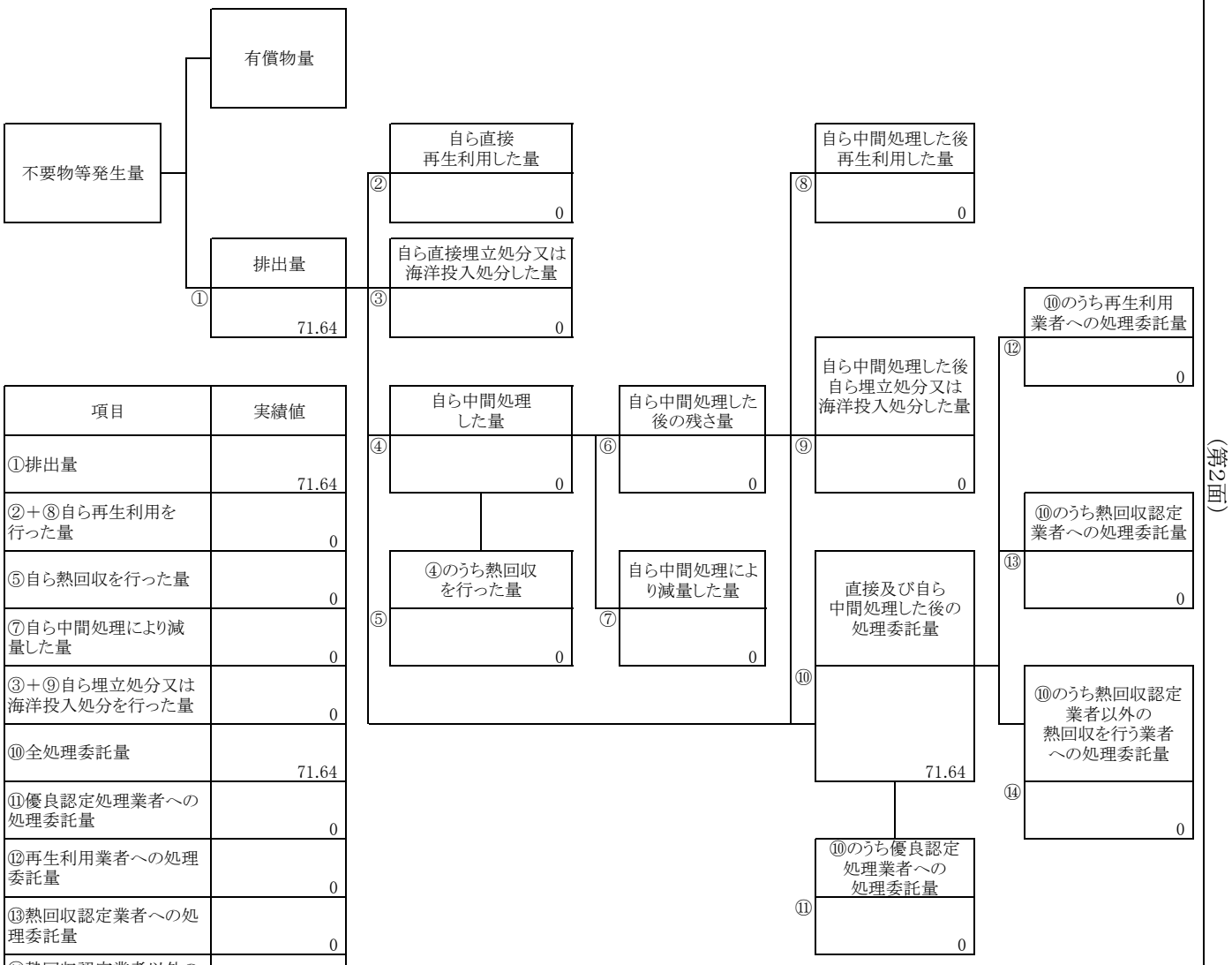


| 項目 | 実績値 |
|---|---|
| ①排出量 | 71.64 |
| ②＋⑧自ら再生利用を行った量 | 0 |
| ⑤自ら熱回収を行った量 | 0 |
| ⑦自ら中間処理により減量した量 | 0 |
| ③＋⑨自ら埋立処分又は海洋投入処分を行った量 | 0 |
| ⑩全処理委託量 | 71.64 |
| ⑪優良認定処理業者への処理委託量 | 0 |
| ⑫再生利用業者への処理委託量 | 0 |
| ⑬熱回収認定業者への処理委託量 | 0 |
| ⑭熱回収認定業者以外の熱回収を行う業者への処理委託量 | 0 |

（第2面）

計画の実施状況　（産業廃棄物の種類:　建設混合廃棄物　）

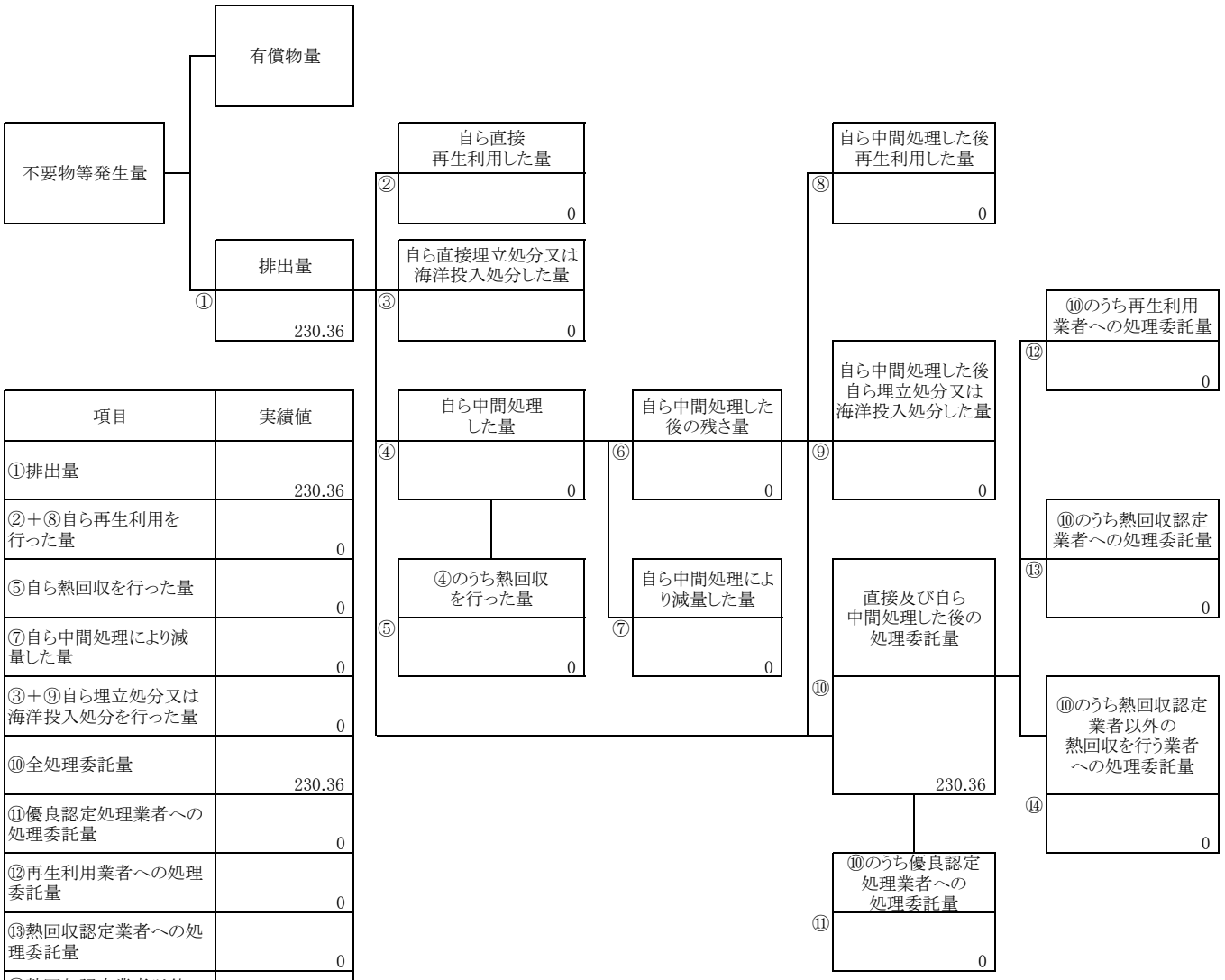


| 項目 | 実績値 |
|---|---|
| ①排出量 | 230.36 |
| ②＋⑧自ら再生利用を行った量 | 0 |
| ⑤自ら熱回収を行った量 | 0 |
| ⑦自ら中間処理により減量した量 | 0 |
| ③＋⑨自ら埋立処分又は海洋投入処分を行った量 | 0 |
| ⑩全処理委託量 | 230.36 |
| ⑪優良認定処理業者への処理委託量 | 0 |
| ⑫再生利用業者への処理委託量 | 0 |
| ⑬熱回収認定業者への処理委託量 | 0 |
| ⑭熱回収認定業者以外の熱回収を行う業者への処理委託量 | 0 |

（第2面）

計画の実施状況　（産業廃棄物の種類:　がれき類（石綿含有産業廃棄物）　）

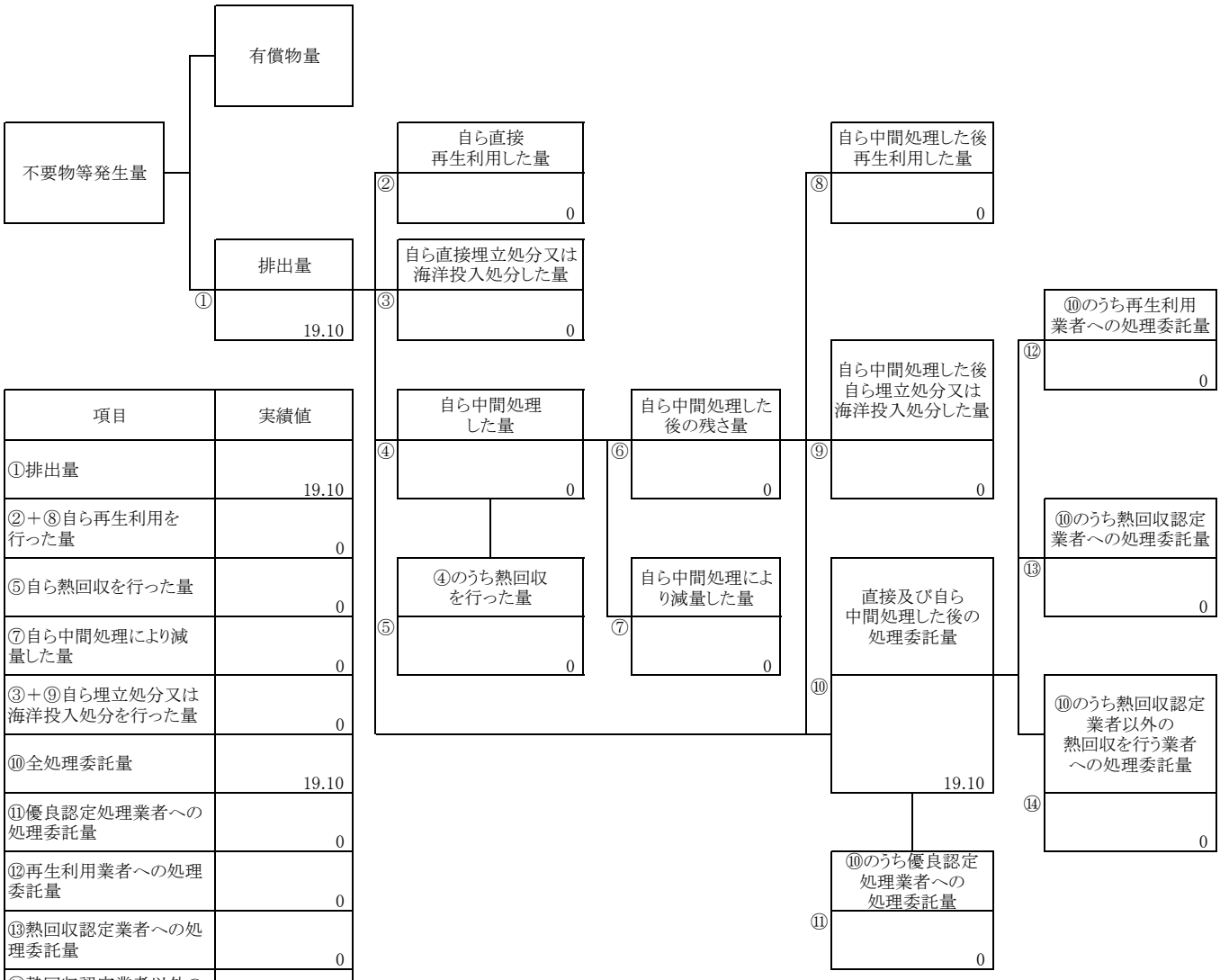


| 項目 | 実績値 |
|---|---|
| ①排出量 | 19.10 |
| ②＋⑧自ら再生利用を行った量 | 0 |
| ⑤自ら熱回収を行った量 | 0 |
| ⑦自ら中間処理により減量した量 | 0 |
| ③＋⑨自ら埋立処分又は海洋投入処分を行った量 | 0 |
| ⑩全処理委託量 | 19.10 |
| ⑪優良認定処理業者への処理委託量 | 0 |
| ⑫再生利用業者への処理委託量 | 0 |
| ⑬熱回収認定業者への処理委託量 | 0 |
| ⑭熱回収認定業者以外の熱回収を行う業者への処理委託量 | 0 |

（第2面）