

「もしも」に備える情報は、ココから!

まつやま 防災メール

災害時の情報収集手段として「まつやま防災メール」にご登録ください。

以下の6つの情報から必要なものを選んで登録できます。

松山市の情報をいち早く、正確にお知らせします。

1 避難情報



避難指示の発令、
避難所の開設など

2 気象警報



警報の発表(解除)など

3 防災情報



災害対策本部
設置(廃止)など

4 火災情報



火災の発生(鎮火)など

5 地震情報



震度4以上の地震発生、
津波情報の発表など

6 消防防災関係 広報



防災訓練、火災注意
喚起など

登録方法は、裏面に記載しています >>>



松山市 総合政策部 防災・危機管理課

まつやま防災メール 登録方法

1 空メール送信

右記のQRコードを読み取る
または
次のメールアドレス




「regist.matsuyama@mail.e-bousai.net」
を直接宛先に入力し、空メール※を送信して
ください。

※空メールとは、件名・本文に何も記載せずに送るメールの事です。
機種により空メールが送れない場合があります。その場合は、件名にスペースを
入れて送信してください。

空メールを送信する前に、「e-bousai.net」のドメインまたは
「matsuyama@mail.e-bousai.net」のメールアドレスからの
メールを受信できるようスマートフォン等の設定をしてください。


2 URLをクリック

本登録のご案内
メールが届きますので、
メール内のURLを
クリックします。



3 利用規約の確認

利用規約を
ご確認いただき、
【同意する】を
クリックします。



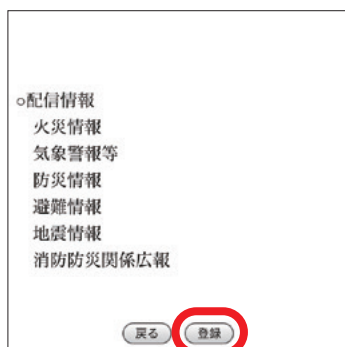
4 配信情報の選択

希望する配信情報
を選択し、【次へ】を
クリックします。




5 設定内容の確認

設定内容を
確認し、【登録】を
クリックします。



6 登録完了

設定が完了すると、
完了画面が表示
されます。



配信情報の変更・登録を解除する場合

登録後、配信されたメール内にあるURLをクリックすれば、配信情報の変更・登録の
解除を行うことができます。

〈まつやま防災メールの問い合わせ先〉

松山市 総合政策部 防災・危機管理課

TEL : 089-948-6794

FAX : 089-934-1813

Mail : kikikanri@city.matsuyama.ehime.jp