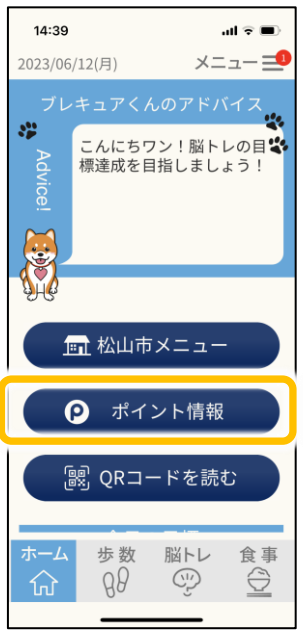


“高齢者いきいきチャレンジ事業”ポイントをPayPayポイントに交換する手順

※事前にPayPayアプリのインストールとアカウント登録が必要です。

スタート

①ポイント情報をタップ



②「PayPayポイントと交換」をタップ




③「PayPayにログイン」をタップ



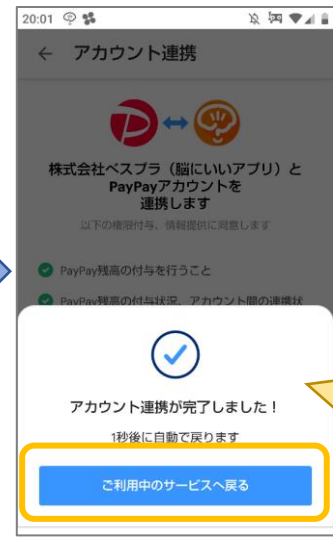
④PayPayにログイン



⑤アカウント連携する



⑥アカウント連携完了



ポイント10ptを7円分として、10pt単位で交換できます。

一度連携が完了すると、②の後⑦が表示されるようになります。

⑦交換したいポイント数を入力



⑧「交換する」をタップ



⑨交換完了！



ゴール