

平成27年国勢調査集計結果の概要(松山市)

平成28年10月26日に国が公表したデータを抽出して集計したものです。

人口・世帯数

(単位：世帯・人)

	世帯数	人口	男	女
松山市	230,509	514,865	241,656	273,209
愛媛県	591,972	1,385,262	654,380	730,882
全国	53,448,685	127,094,745	61,841,738	65,253,007

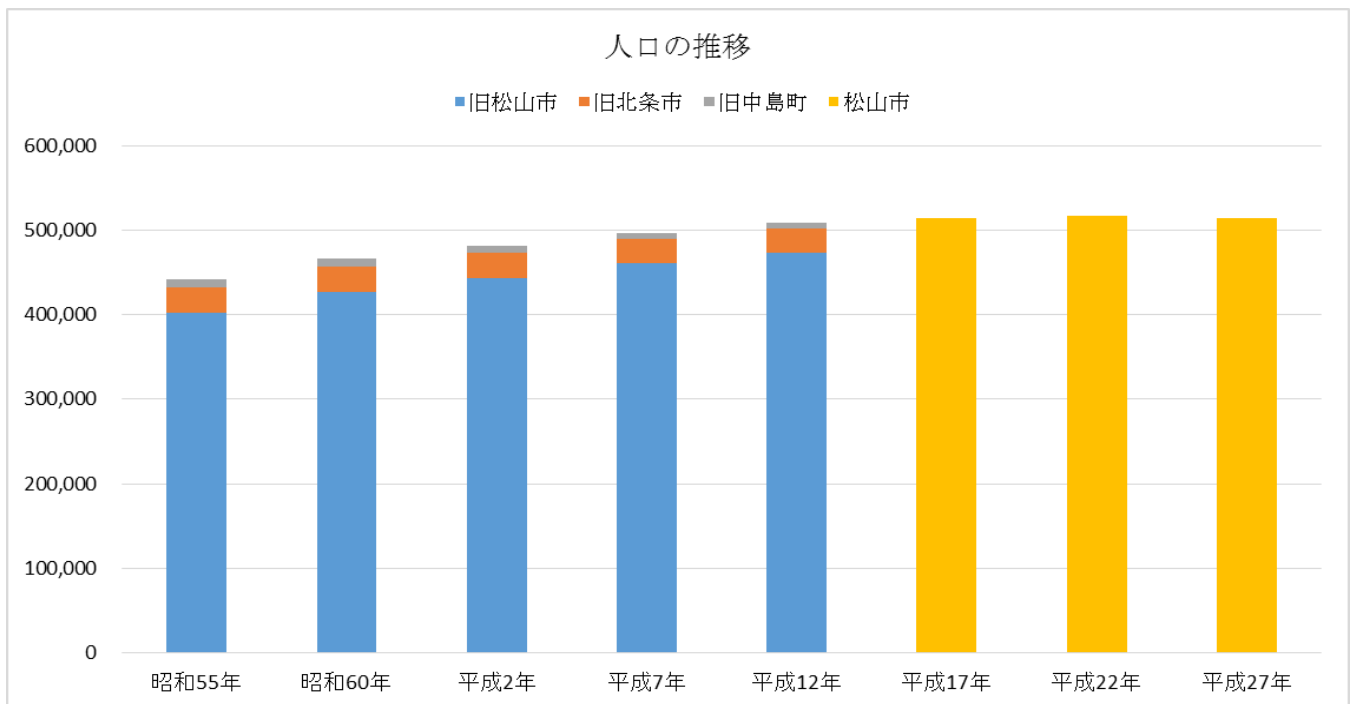
人口集中地区 (DID) 人口

地域	人口		平成22年～平成27年		面積 (km ²) 平成27年	人口密度 (1km ² 当たり)
	平成27年	平成22年	増加数	増加率		
松山市	429,624	428,201	1,423	0.33	68.71	6,252.7
I	401,093	399,255	1,838	0.46	62.36	6,431.9
II	16,380	16,036	344	2.15	3.61	4,537.4
III	6,444	7,389	△ 945	△ 12.79	1.68	3,835.7
IV	5,707	5,521	186	3.37	1.05	5,435.2

人口の推移

(単位：人)

	昭和55年	昭和60年	平成2年	平成7年	平成12年	平成17年	平成22年	平成27年
旧松山市	401,703	426,658	443,322	460,968	473,379	-	-	-
旧北条市	30,409	30,513	29,418	29,040	28,574	-	-	-
旧中島町	10,035	9,183	8,114	7,195	6,340	-	-	-
松山市	-	-	-	-	-	514,937	517,231	514,865



1. 年齢階層別人口

※ 「年齢不詳」は別掲 (単位：人)

年齢階層	松山市			愛媛県			全国		
	合計	男	女	合計	男	女	合計	男	女
0～4歳	20,571	10,569	10,002	51,632	26,658	24,974	4,987,706	2,550,921	2,436,785
5～9歳	21,545	10,876	10,669	56,441	28,749	27,692	5,299,787	2,714,591	2,585,196
10～14歳	22,809	11,805	11,004	61,037	31,442	29,595	5,599,317	2,868,024	2,731,293
15～19歳	25,706	13,276	12,430	62,603	32,297	30,306	6,008,388	3,085,416	2,922,972
20～24歳	25,073	12,433	12,640	51,846	26,153	25,693	5,968,127	3,046,392	2,921,735
25～29歳	24,415	11,458	12,957	59,274	29,397	29,877	6,409,612	3,255,717	3,153,895
30～34歳	28,205	13,531	14,674	69,717	34,558	35,159	7,290,878	3,684,747	3,606,131
35～39歳	32,721	15,703	17,018	81,749	40,635	41,114	8,316,157	4,204,202	4,111,955
40～44歳	37,858	18,251	19,607	95,392	47,086	48,306	9,732,218	4,914,018	4,818,200
45～49歳	32,535	15,299	17,236	82,646	39,856	42,790	8,662,804	4,354,877	4,307,927
50～54歳	31,315	14,449	16,866	83,188	39,927	43,261	7,930,296	3,968,311	3,961,985
55～59歳	31,014	14,503	16,511	87,694	42,071	45,623	7,515,246	3,729,523	3,785,723
60～64歳	34,182	16,109	18,073	102,002	48,969	53,033	8,455,010	4,151,119	4,303,891
65～69歳	38,153	17,810	20,343	116,490	55,774	60,716	9,643,867	4,659,662	4,984,205
70～74歳	28,724	12,912	15,812	87,797	39,720	48,077	7,695,811	3,582,440	4,113,371
75～79歳	22,784	9,646	13,138	75,316	32,009	43,307	6,276,856	2,787,417	3,489,439
80～84歳	18,954	7,077	11,877	65,694	25,186	40,508	4,961,420	1,994,326	2,967,094
85～89歳	12,816	4,233	8,583	45,537	14,998	30,539	3,117,257	1,056,641	2,060,616
90～94歳	5,438	1,367	4,071	19,989	5,025	14,964	1,349,120	333,335	1,015,785
95～99歳	1,512	274	1,238	5,420	1,008	4,412	359,347	63,265	296,082
100歳以上	277	31	246	943	121	822	61,763	8,383	53,380
年齢不詳	18,258	10,044	8,214	22,855	12,741	10,114	1,453,758	828,411	625,347
合計	514,865	241,656	273,209	1,385,262	654,380	730,882	127,094,745	61,841,738	65,253,007

(再掲) 年齢階層3区分人口

(単位：人)

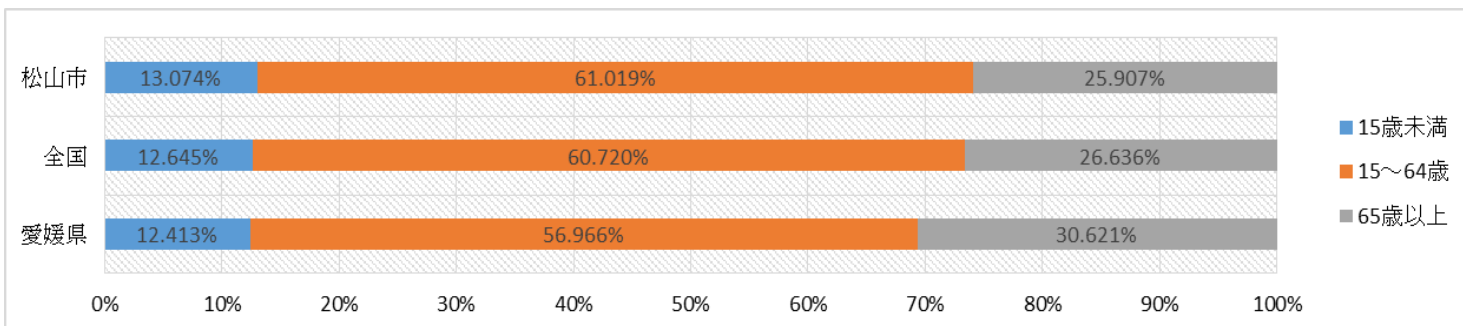
年齢階層	松山市			愛媛県			全国		
	合計	男	女	合計	男	女	合計	男	女
15歳未満	64,925	33,250	31,675	169,110	86,849	82,261	15,886,810	8,133,536	7,753,274
15～64歳	303,024	145,012	158,012	776,111	380,949	395,162	76,288,736	38,394,322	37,894,414
65歳以上	128,658	53,350	75,308	417,186	173,841	243,345	33,465,441	14,485,469	18,979,972
合計	496,607	231,612	264,995	1,362,407	641,639	720,768	125,640,987	61,013,327	64,627,660

※ 「年齢不詳」は除く

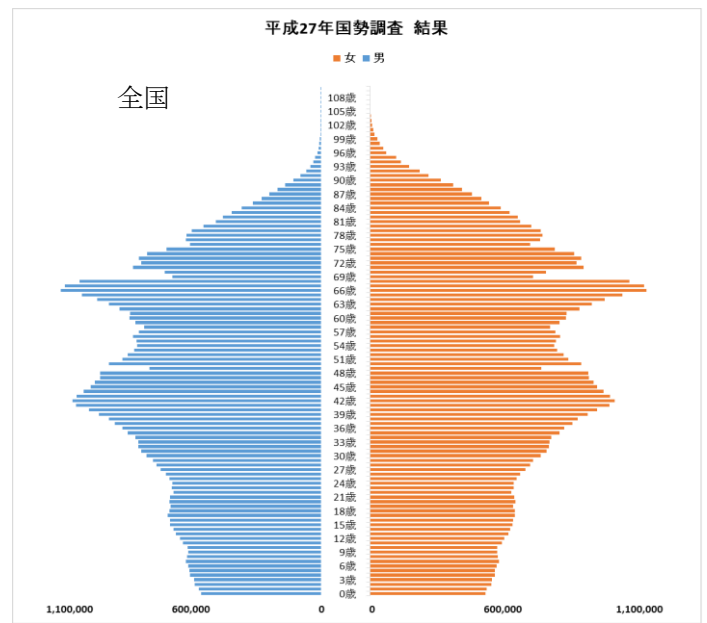
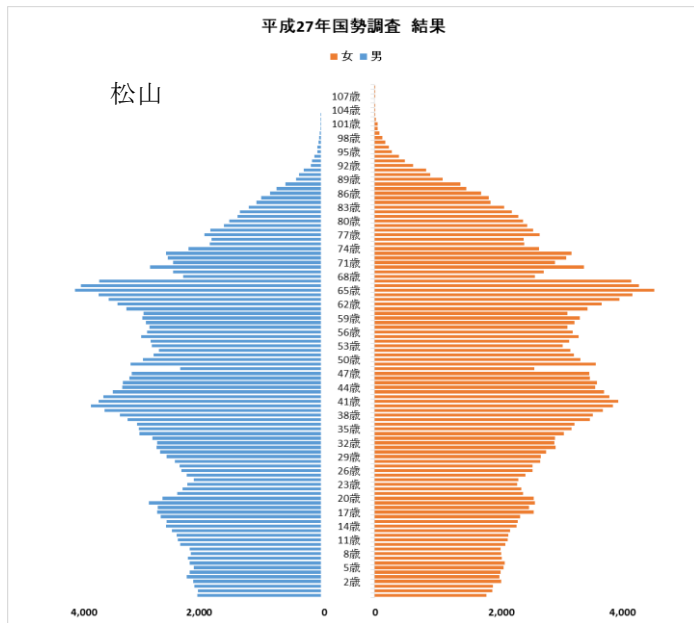
2. 年齢別割合

年齢階層	松山市			愛媛県			全国		
	15歳未満	15～64歳	65歳以上	15歳未満	15～64歳	65歳以上	15歳未満	15～64歳	65歳以上
全体	13.074%	61.019%	25.907%	12.413%	56.966%	30.621%	12.645%	60.720%	26.636%
男	14.356%	62.610%	23.034%	13.535%	59.371%	27.093%	13.331%	62.928%	23.741%
女	11.953%	59.628%	28.419%	11.413%	54.825%	33.762%	11.997%	58.635%	29.368%

※ 「年齢不詳」は除く



3. 人口ピラミッド



※ 「年齢不詳」は除く

4. 配偶関係

(単位：人)

年齢階層・男女別		松山市					全国				
		未婚	有配偶	死別	離別	不詳(注)	未婚	有配偶	死別	離別	不詳(注)
15～19歳 (10歳代)	計	25,123	130	1	19	433	5,923,785	24,411	451	1,839	57,902
	男	12,976	60	1	6	233	3,042,192	9,552	204	653	32,815
	女	12,147	70	0	13	200	2,881,593	14,859	247	1,186	25,087
20歳代	計	37,306	9,723	15	609	1,835	9,403,676	2,263,275	4,049	121,938	584,801
	男	18,558	4,121	6	166	1,040	4,978,605	942,448	1,377	34,657	345,022
	女	18,748	5,602	9	443	795	4,425,071	1,320,827	2,672	87,281	239,779
30歳代	計	19,784	36,833	78	2,724	1,507	5,235,963	9,215,947	21,860	591,457	541,808
	男	10,382	17,092	18	782	960	3,064,851	4,275,575	5,852	198,307	344,364
	女	9,402	19,741	60	1,942	547	2,171,112	4,940,372	16,008	393,150	197,444
40歳代	計	15,412	47,503	416	5,923	1,139	4,112,813	12,449,891	108,236	1,267,894	456,188
	男	8,162	22,871	80	1,743	694	2,515,738	5,976,505	26,298	451,953	298,401
	女	7,250	24,632	336	4,180	445	1,597,075	6,473,386	81,938	815,941	157,787
50歳代	計	8,558	44,797	1,519	6,435	1,020	2,193,481	11,329,422	351,458	1,283,306	287,875
	男	4,522	21,334	293	2,189	614	1,413,411	5,504,623	78,755	514,782	186,263
	女	4,036	23,463	1,226	4,246	406	780,070	5,824,799	272,703	768,524	101,612
60歳代	計	5,891	52,743	5,510	7,057	1,134	1,501,921	13,618,260	1,319,481	1,360,709	298,506
	男	3,185	26,317	1,110	2,634	673	977,973	6,798,085	286,211	568,825	179,687
	女	2,706	26,426	4,400	4,423	461	523,948	6,820,175	1,033,270	791,884	118,819
70歳代	計	2,287	34,530	10,395	3,538	758	581,483	9,668,282	2,774,826	706,866	241,210
	男	764	18,556	1,741	1,206	291	273,520	5,207,931	500,864	276,210	111,332
	女	1,523	15,974	8,654	2,332	467	307,963	4,460,351	2,273,962	430,656	129,878
80歳代	計	1,183	14,273	14,490	1,196	628	245,521	3,758,225	3,669,131	226,021	179,779
	男	192	8,632	2,084	251	151	53,813	2,307,940	581,525	59,642	48,047
	女	991	5,641	12,406	945	477	191,708	1,450,285	3,087,606	166,379	131,732
90歳以上	計	231	1,193	5,290	212	301	42,888	297,262	1,329,184	36,086	64,810
	男	13	880	705	29	52	3,610	213,314	174,762	3,879	9,418
	女	218	313	4,585	183	249	39,278	83,948	1,154,422	32,207	55,392
合計	計	115,775	241,725	37,714	27,713	8,755	29,241,531	62,624,975	9,578,676	5,596,116	2,712,879
	男	58,754	119,863	6,038	9,006	4,708	16,323,713	31,235,973	1,655,848	2,108,908	1,555,349
	女	57,021	121,862	31,676	18,707	4,047	12,917,818	31,389,002	7,922,828	3,487,208	1,157,530

(注) 配偶関係が不詳

※ 「年齢不詳」は除く

5. 世帯数（世帯員数別）

（単位：世帯）

項目	松山市	愛媛県	全国
総世帯数	230,509	591,972	53,448,685
一般世帯	230,058	590,629	53,331,797
世帯人員が1人	89,157	198,343	18,417,922
世帯人員が2人	63,776	182,998	14,876,547
世帯人員が3人	38,206	102,886	9,364,781
世帯人員が4人	27,798	71,835	7,069,141
世帯人員が5人	8,450	24,790	2,403,060
世帯人員が6人	1,940	6,813	811,735
世帯人員が7人	550	2,173	280,442
世帯人員が8人	134	572	79,779
世帯人員が9人	36	157	20,845
世帯人員が10人以上	11	62	7,545
施設等の世帯	451	1,343	116,888
世帯人員が1～4人	75	222	45,143
世帯人員が5～29人	225	684	40,501
世帯人員が30～49人	73	192	11,700
世帯人員が50人以上	78	245	19,544

6. 住居の種類・住宅の所有の関係(7区分)別一般世帯数

（単位：世帯）

項目	松山市	愛媛県	全国
総数（住居の種類・住宅の所有の関係）	230,058	590,629	53,331,797
住宅に住む一般世帯	227,621	580,514	52,460,618
主世帯	225,614	574,990	51,984,188
持ち家	127,970	389,654	32,693,605
公営の借家	6,033	22,403	2,046,146
都市再生機構・公社の借家	12	91	844,610
民営の借家	86,282	148,856	15,108,361
給与住宅	5,317	13,986	1,291,466
間借り	2,007	5,524	476,430
住宅以外に住む一般世帯	2,434	10,111	870,799
住居の種類「不詳」	3	4	380

7. 世帯の家族類型（16区分）

（単位：世帯）

家族類型	松山市	愛媛県	全国
総数（世帯の家族類型）	230,058	590,629	53,331,797
A 親族のみの世帯	137,338	386,508	34,314,998
1 核家族世帯	123,806	338,047	29,754,438
(1) 夫婦のみの世帯	45,239	133,888	10,718,259
(2) 夫婦と子供から成る世帯	57,446	147,660	14,288,203
(3) 男親と子供から成る世帯	2,436	7,704	702,903
(4) 女親と子供から成る世帯	18,685	48,795	4,045,073
2 核家族以外の世帯	13,532	48,461	4,560,560
(1) 夫婦と両親から成る世帯	460	2,199	190,780
(2) 夫婦とひとり親から成る世帯	2,309	9,888	675,634
(3) 夫婦、子供と両親から成る世帯	1,191	5,290	710,006
(4) 夫婦、子供とひとり親から成る世帯	3,229	11,501	1,214,005
(5) 夫婦と他の親族（親、子供を含まない）から成る世帯	457	1,477	113,444
(6) 夫婦、子供と他の親族（親を含まない）から成る世帯	1,450	4,685	409,775
(11) 夫婦、親と他の親族（子供を含まない）から成る世帯	182	799	86,214
(12) 夫婦、子供、親と他の親族から成る世帯	516	2,190	272,869
(13) 兄弟姉妹のみから成る世帯	1,472	3,735	322,890
(14) 他に分類されない世帯	2,266	6,697	564,943
B 非親族を含む世帯	1,519	3,401	463,639
C 単独世帯	89,157	198,343	18,417,922
D 世帯の家族類型「不詳」	2,044	2,377	135,238