

平成27年度 雄郡地区防災訓練

避難所開設訓練



主催 雄郡地区自主防災連合会

日時 平成27年11月15日(日曜日) 9時00分～12時00分

場所 松山市立たちばな小学校 運動場・体育館

※詳細は裏面

訓練について

- 今回、実施する訓練は、地域住民の方に避難所とはどのように運営されていくのか、発災から避難所開設までの手順を体験し、理解を深めていただくことを第一の目的とします。
- 災害時の避難場所は、避難されてきた方たちで運営していきます。すべてが円滑に進むことは難しいでしょう。災害時であれば尚更だと思います。皆さんで協力して、災害時に役立つ訓練にしましょう。そして反省点・問題点を見出し、今後に活かしましょう。

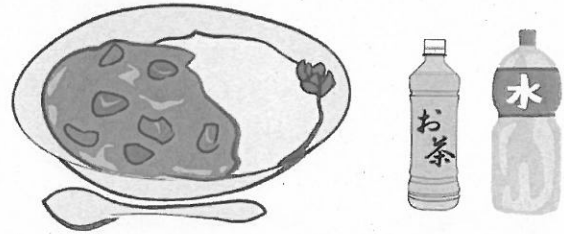


訓練内容について

- 避難参集訓練 たちばな小学校まで避難(※9時00分集合)
- 避難所開設訓練 施設の安全点検、避難者受付、役割分担、区画割など
- 簡易トイレ作成訓練 ダンボールを使ったトイレの作り方
- サバ飯炊飯訓練 空き缶を利用した炊飯

炊き出しメニュー

- 雄郡地区女性防火クラブ特製カレー
- ご飯
- ふくしん漬
- お茶



避難施設を利用するにあたって

- たちばな小学校敷地内は、全面禁煙です。
- 喫煙場所は、西門です。消火バケツを置いています。

訓練に参加するにあたって

- 体育館内は、暑くなることが予想されます。こまめに水分を取って熱中症に気を付けましょう。少しでも気分が悪くなった場合は、遠慮なく近くの防災会会長若しくは消防職員に声を掛けていただき、訓練の参加を取りやめてください。また、事故や怪我にも十分注意してください。

避難所開設訓練会場付近見取図

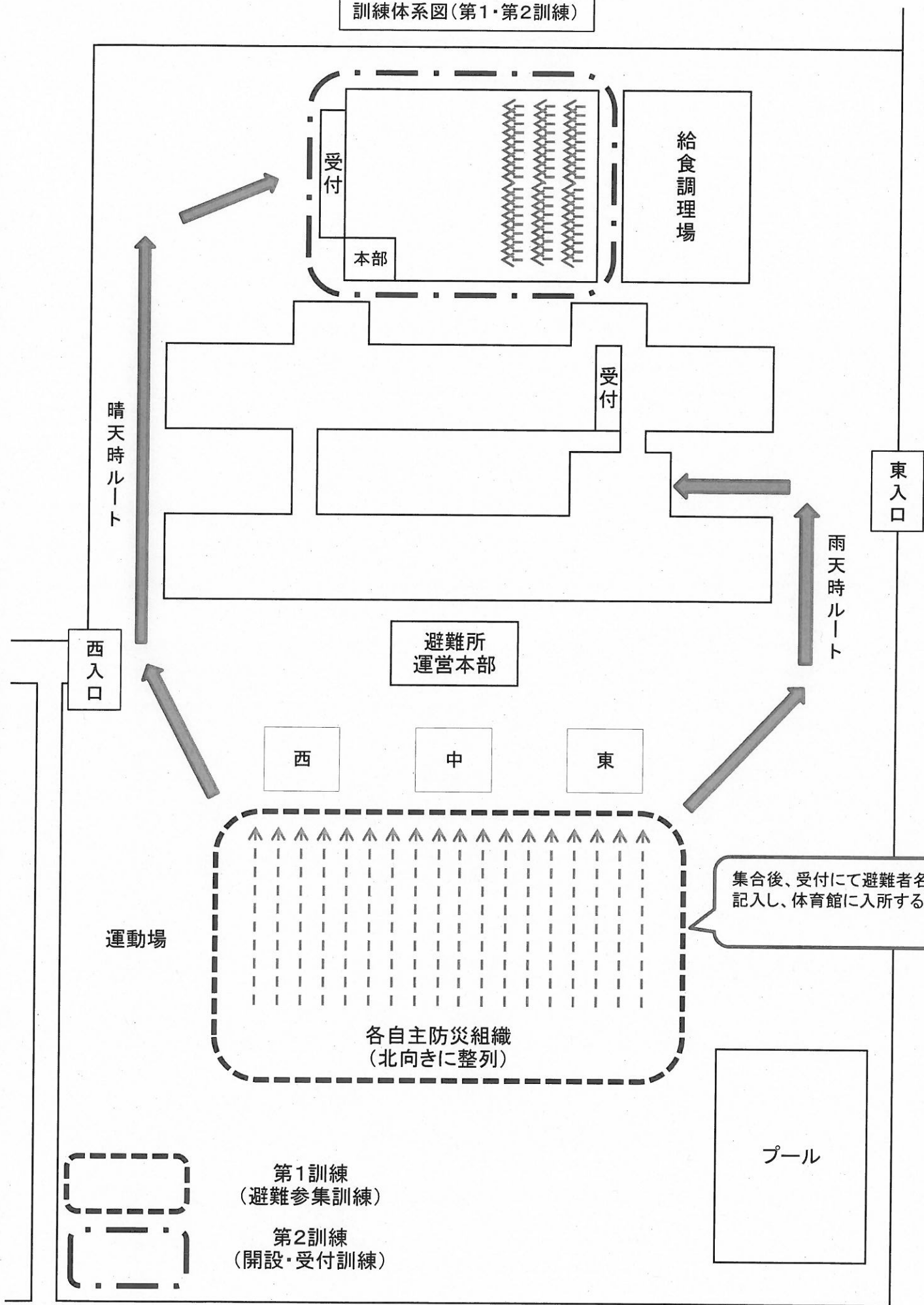
松山市立たちばな小学校（針田町209番地1）



訓練進行表

時間	内 容		
9:00	第1訓練【避難参集訓練】完了		
9:00~	【避難所開設・受付訓練】 第2訓練	施設の安全点検・解錠	
		受付の設置・避難者の整列誘導	
		体育館の区画割	
		避難者受付・名簿記入	
9:30	開会式		
9:40	訓練説明		
9:50	第3訓練・第4訓練開始 (2班に分かれて実施：50分毎にローテーション)		
9:50	1班	第3訓練 【簡易トイレ作成訓練】	体験訓練・資機材展示 簡易トイレ展示
	2班	第4訓練 【サバメシ炊飯訓練】	
10:45	1班	第4訓練 【サバメシ炊飯訓練】	
	2班	第3訓練 【簡易トイレ作成訓練】	
11:35	第5訓練【炊き出し・配給訓練】		
12:00	閉会式 総括・総評・閉会あいさつ		

訓練体系図(第1・第2訓練)



西入口

東入口

晴天時ルート

雨天時ルート

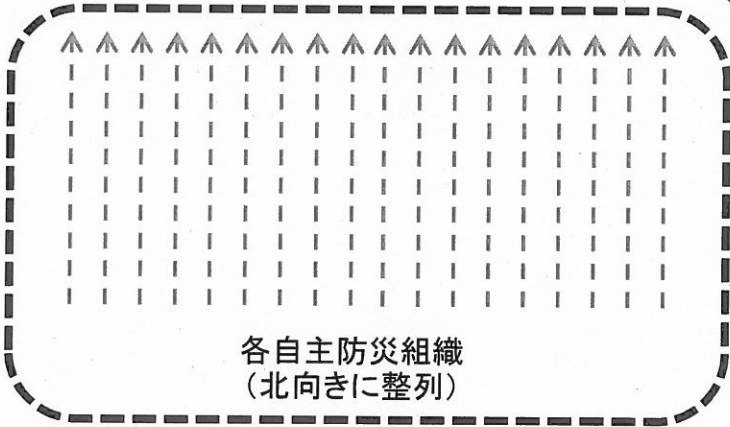
避難所
運営本部

西

中

東

運動場



各自主防災組織
(北向きに整列)

集合後、受付にて避難者名簿を
記入し、体育館に入所する。

プール

第1訓練
(避難参集訓練)

第2訓練
(開設・受付訓練)



訓練会場レイアウト図(晴天時)

地震体験

天ぷら油
消火体験

煙体験

防災資機材

体育館

第3訓練

簡易トイレ
展示

防災
グッズ

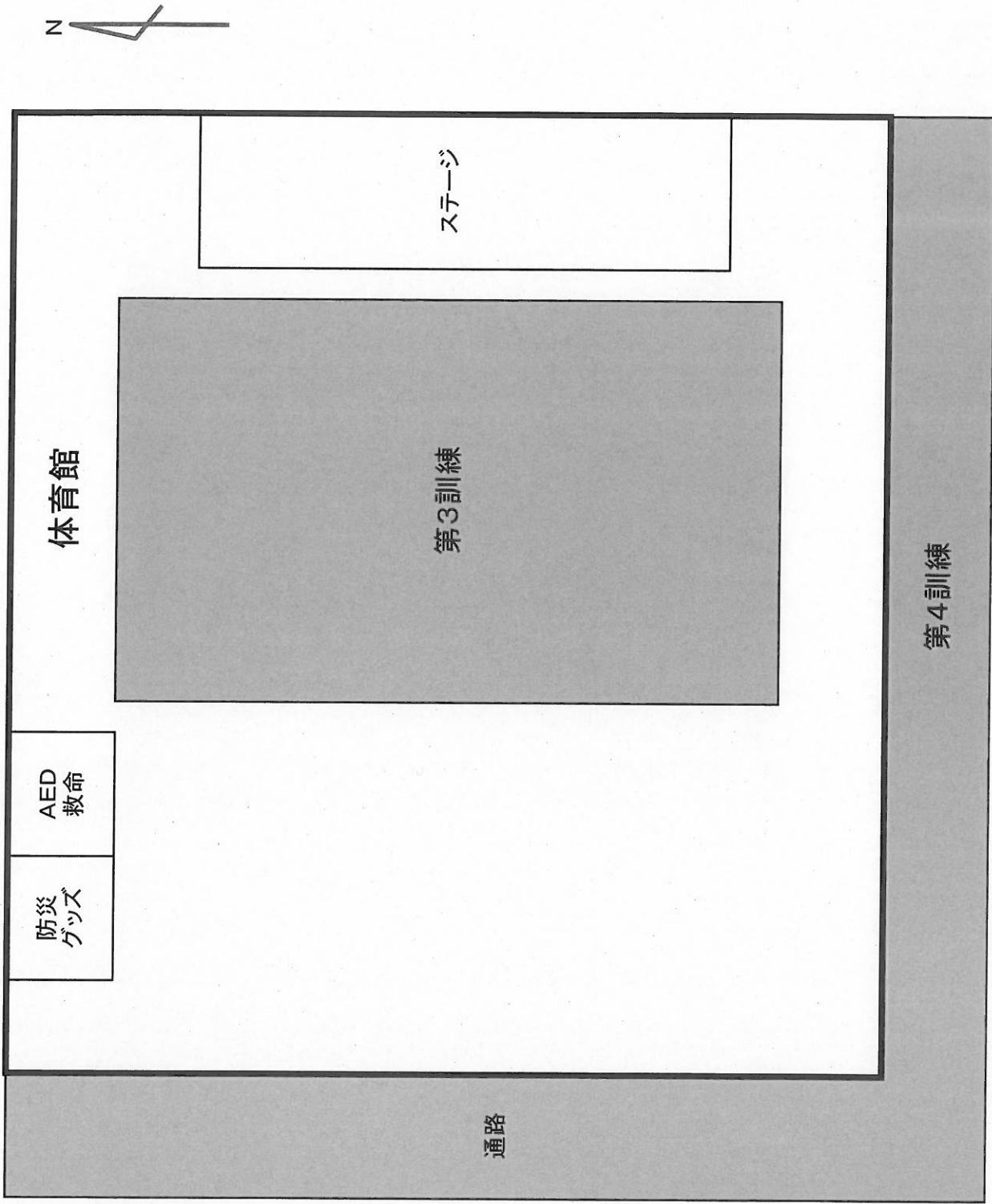
第5訓練

北校舎

第4訓練

第3訓練(簡易トイレ作成訓練)
第4訓練(サバメシ炊飯訓練)
第5訓練(炊き出し・配給訓練)

訓練会場レイアウト図(雨天時)



第5訓練

第3訓練(簡易トイレ作成訓練)
第4訓練(サバメシ炊飯訓練)
第5訓練(炊き出し・配給訓練)