

第2期松山市子ども・子育て支援事業計画
の中間見直し（案）

松 山 市

目 次

第1章 事業計画の中間見直し

- 1 中間見直し・・・・・・・・・・・・・・・・・・・・・・・・・・ 1
- 2 見直しの方針・・・・・・・・・・・・・・・・・・・・・・・・・・ 1

第2章 見直しの内容

- 1 幼児期の教育及び乳幼児期の保育の充実・・・・・・・・・・ 2
- 2 地域子ども・子育て支援事業の充実・・・・・・・・・・ 18

資料編

- 松山市子ども・子育て会議委員一覧・・・・・・・・・・ 20
- 第2期松山市子ども・子育て支援事業計画の中間見直し策定経過・・・・・・・・ 21

第1章 事業計画の中間見直し

1 中間見直し

松山市では、子ども・子育て支援法（以下「支援法」といいます。）第61条に基づき「第2期松山市子ども・子育て支援事業計画」（以下「事業計画」といいます。）を策定しています。この事業計画は、支援法第60条に基づく基本指針（教育・保育及び地域子ども・子育て支援事業の提供体制の整備並びに子ども・子育て支援給付並びに地域子ども・子育て支援事業及び仕事・子育て両立支援事業の円滑な実施を確保するための基本的な指針（平成26年内閣府告示第159号。以下「基本指針」といいます。))に則して定められた5年（令和2年度～令和6年度）を一期とする計画で、松山市が全ての子どもたちと子育て家庭を対象に取り組む子ども・子育て支援事業の目標や方向性を示しています。また、教育・保育及び地域子ども・子育て支援事業等の利用の現状分析と今後の利用希望調査（ニーズ調査）の実施結果を踏まえて、総合的に目標を設定しています。

基本指針では、計画期間の中間年を目安に見直しを行うことにしており、事業計画でも当初の計画と比べて「量の見込み」（ニーズ量）や「確保の内容」（教育・保育施設等の定員）などに大きなかい離がある場合には、中間年度（令和4年度）を目安に事業計画の見直しを検討することとしています。

2 見直しの方針

今回は、国から示された「第二期市町村子ども・子育て支援事業計画等に関する中間年の見直しのための考え方について（令和4年3月18日内閣府子ども子育て本部参事官（子ども・子育て支援担当）事務連絡。以下「作業の手引き」といいます。）」に沿って事業計画を見直しました。

具体的には、事業計画の「第5章 地域子ども・子育て支援事業等」にある教育・保育と地域子ども・子育て支援事業の「量の見込み」について、令和3年4月1日時点の実績値と「量の見込み」を比較し、10%以上のかい離がある場合には、原則として見直すことにしました。また、教育・保育の「量の見込み」については、①令和4年度末以降も引き続き受け皿の整備を行わなければ待機児童等の発生が見込まれる場合又は②既に事業計画で年度ごとに設定した目標値を超えて整備を行った年度がある場合には、10%以上のかい離がある場合に準じて、見直すこととし、かい離の原因が、新型コロナウイルス感染症の影響によるものである場合には、当該影響を十分留意した上で補正を行うことにしました。

なお、事業計画の「第4章 施策の展開」については、基本方針や推進施策の基本的な考え方は計画策定時から一貫して変わらないため、今回の見直しの対象とはせず、毎年度の点検・評価の際に直近の事業内容等を確認することにしました。

第2章 見直しの内容

1 幼児期の教育及び乳幼児期の保育の充実

(1) 「量の見込み」について

- ・実績値と「量の見込み」の比較

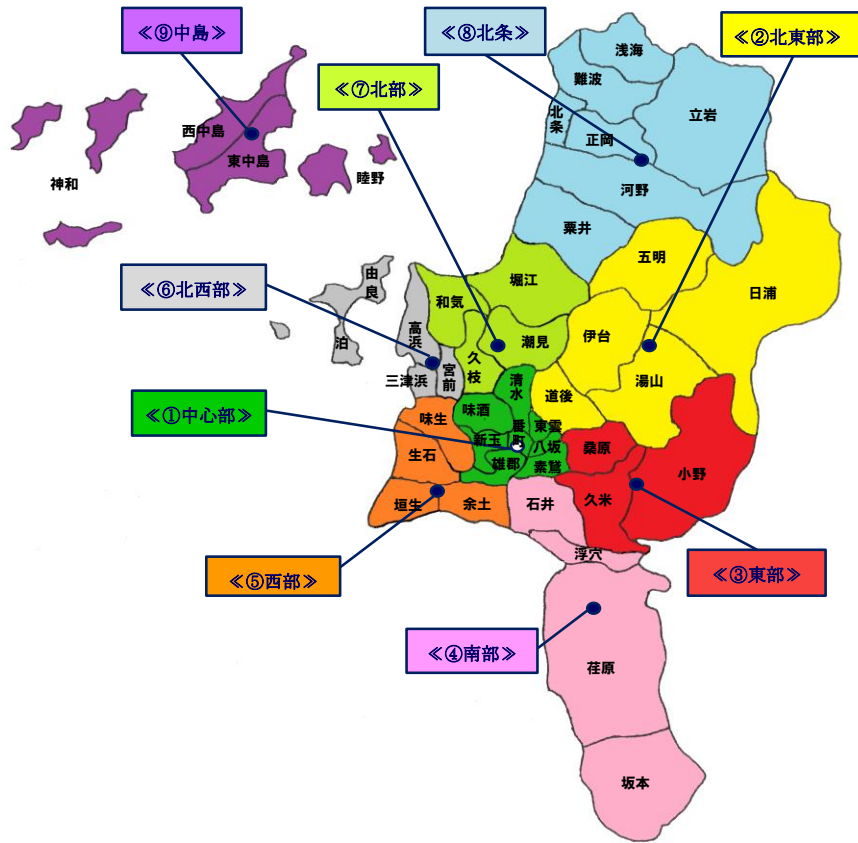
令和2年度及び令和3年度の事業計画の実施状況の点検・評価を踏まえ、「作業の手引き」の内容を基本に松山市の実情とも照らし合わせて「量の見込み」を見直しました。

「作業の手引き」のとおり、令和3年4月1日時点の提供区域・支給認定区分ごとの実績値と事業計画の「量の見込み」に10%以上のかい離があった部分を原則として見直しの対象としましたが、検討の結果、全体の整合性を保つために全ての提供区域・支給認定区分を見直しの対象としました。

【地区別教育・保育提供区域】

区域名	地区							
①中心部	番町	八坂	東雲	素鷲	雄郡	新玉	味酒	清水
②北東部	湯山	日浦	五明	伊台	道後			
③東部	久米	小野	桑原					
④南部	石井	浮穴	荏原	坂本				
⑤西部	余土	垣生	生石	味生				
⑥北西部	宮前	三津浜	高浜	由良	泊			
⑦北部	和気	潮見	堀江	久枝				
⑧北条	浅海	立岩	難波	正岡	北条	河野	粟井	
⑨中島	睦野	東中島	西中島	神和				

【地区別教育・保育提供区域地図】



【実績値（令和3年4月1日時点）と事業計画の「量の見込み」との比較状況】

	1号	2号	3号	
			0歳	1・2歳
①中心部			○	○
②北東部			○	
③東部			○	○
④南部			○	○
⑤西部	○	○	○	○
⑥北西部		○	○	○
⑦北部	○		○	○
⑧北条	○	○		○
⑨中島	○	○		○

表中の「○」が、10%以上のかい離があることを意味しています。
 ただし、全体の整合性を保つために全てを見直しの対象としました。

・「量の見込み」の算出

新たに推計した令和5年度及び令和6年度の推計児童数に、最近の教育・保育の利用状況を反映させることで、「量の見込み」を算出することにしました。

◇ 令和5年度及び令和6年度の推計児童数について

直近（令和4年4月1日）の実績値から、事業計画策定時と同様にコーホート法によって、以下のとおり各区域別・年齢別の推計児童数を算出しました。

▼令和5年度及び令和6年度の推計児童数

（単位：人）

	令和5年度			令和6年度		
	0～2歳	3～5歳	合計	0～2歳	3～5歳	合計
①中心部	2,176	2,347	4,523	2,095	2,285	4,380
②北東部	673	884	1,557	651	863	1,514
③東部	1,613	2,025	3,638	1,568	2,027	3,595
④南部	1,754	1,997	3,751	1,697	1,951	3,648
⑤西部	1,892	2,259	4,151	1,820	2,229	4,049
⑥北西部	397	526	923	384	523	907
⑦北部	1,050	1,289	2,339	999	1,258	2,257
⑧北条	373	451	824	362	432	794
⑨中島	11	18	29	11	15	26
市内全体	9,939	11,796	21,735	9,587	11,583	21,170

◇ 教育・保育の利用状況について

令和2年度から令和4年度までの毎年度4月1日時点の児童数に占める1号から3号認定の支給認定を受ける子どもの割合を求めました。その割合を基に最近の教育・保育の利用の増減傾向を反映させるため、令和2年度から令和4年度までの支給認定の割合の増減率の平均値を令和5年度及び令和6年度それぞれの前年度の支給認定割合に加味しました。

さらに、上述で求めた数値に、令和5年度及び令和6年度に認定こども園に移行予定の幼稚園の利用定員も加味して「量の見込み」を算出しました。

▼支給認定区分

認定区分	備考
1号認定	子どもが満3歳以上で、教育を希望する場合
2号認定	子どもが満3歳以上で、「保育の必要な事由」に該当し、保育を希望する場合
3号認定	子どもが満3歳未満で、「保育の必要な事由」に該当し、保育を希望する場合

▼現行計画と見直し後の令和5年度の「量の見込み」の比較

【1号認定】

(単位：人)

	①現行計画	②見直し後	比較(②-①)
①中心部	1,487	1,285	▲ 202
②北東部	396	340	▲ 56
③東部	1,072	982	▲ 90
④南部	1,977	1,812	▲ 165
⑤西部	1,700	1,290	▲ 410
⑥北西部	541	442	▲ 99
⑦北部	513	373	▲ 140
⑧北条	266	137	▲ 129
⑨中島	1	2	▲ 1
市内合計	7,953	6,663	▲ 1,290

【2号及び3号認定】

(単位：人)

	①現行計画				②見直し後				比較(②-①)			
	2号	3号			2号	3号			2号	3号		
		0歳	1, 2歳	計		0歳	1, 2歳	計		0歳	1, 2歳	計
①中心部	1,429	129	1,053	1,182	1,296	112	841	953	▲ 133	▲ 17	▲ 212	▲ 229
②北東部	154	14	106	120	216	16	90	106	62	2	▲ 16	▲ 14
③東部	500	52	493	545	568	41	383	424	68	▲ 11	▲ 110	▲ 121
④南部	1,053	85	775	860	941	81	601	682	▲ 112	▲ 4	▲ 174	▲ 178
⑤西部	577	67	497	564	723	54	444	498	146	▲ 13	▲ 53	▲ 66
⑥北西部	145	23	175	198	308	15	168	183	163	▲ 8	▲ 7	▲ 15
⑦北部	490	36	461	497	520	41	346	387	30	5	▲ 115	▲ 110
⑧北条	258	14	188	202	344	20	152	172	86	6	▲ 36	▲ 30
⑨中島	17	0	0	0	11	0	2	2	▲ 6	0	2	2
市内合計	4,623	420	3,748	4,168	4,927	380	3,027	3,407	304	▲ 40	▲ 721	▲ 761

▼現行計画と見直し後の令和6年度の「量の見込み」の比較

【1号認定】

(単位：人)

	①現行計画	②見直し後	比較(②-①)
①中心部	1,500	1,244	▲ 256
②北東部	382	327	▲ 55
③東部	1,003	973	▲ 30
④南部	1,974	1,753	▲ 221
⑤西部	1,644	1,246	▲ 398
⑥北西部	522	441	▲ 81
⑦北部	501	346	▲ 155
⑧北条	266	102	▲ 164
⑨中島	1	2	▲ 1
市内合計	7,793	6,434	▲ 1,359

【2号及び3号認定】

(単位：人)

	①現行計画				②見直し後				比較(②-①)			
	2号	3号			2号	3号			2号	3号		
		0歳	1, 2歳	計		0歳	1, 2歳	計		0歳	1, 2歳	計
①中心部	1,480	135	1,092	1,227	1,280	116	828	944	▲ 200	▲ 19	▲ 264	▲ 283
②北東部	153	15	105	120	214	19	86	105	61	4	▲ 19	▲ 15
③東部	509	53	509	562	587	45	396	441	78	▲ 8	▲ 113	▲ 121
④南部	1,089	86	805	891	932	91	603	694	▲ 157	5	▲ 202	▲ 197
⑤西部	583	70	509	579	724	60	450	510	141	▲ 10	▲ 59	▲ 69
⑥北西部	127	23	170	193	303	15	172	187	176	▲ 8	2	▲ 6
⑦北部	499	37	488	525	519	43	339	382	20	6	▲ 149	▲ 143
⑧北条	256	14	191	205	366	22	147	169	110	8	▲ 44	▲ 36
⑨中島	15	0	0	0	11	0	2	2	▲ 4	0	2	2
市内合計	4,711	433	3,869	4,302	4,936	411	3,023	3,434	225	▲ 22	▲ 846	▲ 868

(2) 「確保の内容」について

各施設の意向調査結果を踏まえながら待機児童ゼロの継続を目指し、「確保の内容」が不足する場合は、段階的に利用定員を確保することにしました。

また、これまでどおり、企業が主に従業員のために設置する保育施設（企業主導型保育事業）で、従業員以外の子ども（地域の子ども）を受け入れる場合は地域枠を設定できることから、地域枠の利用定員を「確保の内容」に加えています。

◇ 下記の種別に応じた確保内容を設定する。


種別	類型	1号	2号	3号
特定教育・保育施設	認定こども園	○	○	○
	新制度幼稚園	○		
	保育所		○	○
確認を受けない幼稚園		○		
特定地域型保育事業			○	○
企業主導型保育事業			○	○

▼令和5年度の現行計画と見直し後の「量の見込み」と「確保の内容」

【市内全体】

(単位：人)

		令和5年度（現行計画）					
		教育	保育				合計
		【1号】	【2号】	【3号】			
		3歳以上	3歳以上	3歳未満			
教育標準 時間認定	保育認定	0歳	1, 2歳				
①量の見込み		7,953	4,623	420	3,748	8,791	
				4,168			
②確保の内容	特定教育・保育施設	5,869	4,727	629	3,164	8,520	
	確認を受けない幼稚園	4,614					
	特定地域型保育事業			141	417	558	
	企業主導型保育事業		132	62	211	405	
	計	10,483	4,859	832	3,792	9,483	
②-①		2,530	236	412	44	692	
				456			




		令和5年度（見直し後）					
		教育	保育				合計
		【1号】	【2号】	【3号】			
		3歳以上	3歳以上	3歳未満			
教育標準 時間認定	保育認定	0歳	1, 2歳				
①量の見込み		6,663	4,927	380	3,027	8,334	
				3,407			
②確保の内容	特定教育・保育施設	5,755	4,866	629	2,699	8,194	
	確認を受けない幼稚園	3,499					
	特定地域型保育事業		23	144	408	575	
	企業主導型保育事業		203	79	257	539	
	計	9,254	5,092	852	3,364	9,308	
②-①		2,591	165	472	337	974	
				809			

【中心部】

(単位：人)

		令和5年度（現行計画）					
		教育	保育				合計
		【1号】	【2号】	【3号】			
		3歳以上	3歳以上	3歳未満			
教育標準 時間認定	保育認定	0歳	1, 2歳				
①量の見込み		1,487	1,429	129	1,053	2,611	
				1,182			
②確保の内容	特定教育・保育施設	1,209	1,371	198	859	2,428	
	確認を受けない幼稚園	820					
	特定地域型保育事業			46	109	155	
	企業主導型保育事業		58	33	100	191	
	計	2,029	1,429	277	1,068	2,774	
②-①		542	0	148	15	163	
				163			



		令和5年度（見直し後）					
		教育	保育				合計
		【1号】	【2号】	【3号】			
		3歳以上	3歳以上	3歳未満			
教育標準 時間認定	保育認定	0歳	1, 2歳				
①量の見込み		1,285	1,296	112	841	2,249	
				953			
②確保の内容	特定教育・保育施設	1,344	1,281	193	839	2,313	
	確認を受けない幼稚園	470					
	特定地域型保育事業			46	109	155	
	企業主導型保育事業		46	40	120	206	
	計	1,814	1,327	279	1,068	2,674	
②-①		529	31	167	227	425	
				394			

【北東部】

(単位：人)

		令和5年度（現行計画）				
		教育	保育			合計
		【1号】	【2号】	【3号】		
		3歳以上	3歳以上	3歳未満		
教育標準 時間認定	保育認定	0歳	1, 2歳			
①量の見込み		396	154	14	106	274
					120	
②確保の内容	特定教育・保育施設	227	172	24	91	287
	確認を受けない幼稚園	334				
	特定地域型保育事業			3	16	19
	企業主導型保育事業		5	1	6	12
	計	561	177	28	113	318
②-①		165	23	14	7	44
					21	

		令和5年度（見直し後）				
		教育	保育			合計
		【1号】	【2号】	【3号】		
		3歳以上	3歳以上	3歳未満		
教育標準 時間認定	保育認定	0歳	1, 2歳			
		340	216	16	90	322
					106	
		287	223	24	83	330
		144				
				3	16	19
			12	2	7	21
		431	235	29	106	370
		91	19	13	16	48
					29	

【東部】

(単位：人)

		令和5年度（現行計画）				
		教育	保育			合計
		【1号】	【2号】	【3号】		
		3歳以上	3歳以上	3歳未満		
教育標準 時間認定	保育認定	0歳	1, 2歳			
①量の見込み		1,072	500	52	493	1,045
					545	
②確保の内容	特定教育・保育施設	897	485	46	362	893
	確認を受けない幼稚園	470				
	特定地域型保育事業			24	93	117
	企業主導型保育事業		15	12	38	65
	計	1,367	500	82	493	1,075
②-①		295	0	30	0	30
					30	

		令和5年度（見直し後）				
		教育	保育			合計
		【1号】	【2号】	【3号】		
		3歳以上	3歳以上	3歳未満		
教育標準 時間認定	保育認定	0歳	1, 2歳			
		982	568	41	383	992
					424	
		955	526	52	273	851
		190				
			23	27	84	134
			55	11	40	106
		1,145	604	90	397	1,091
		163	36	49	14	99
					63	

【南部】

(単位：人)

		令和5年度（現行計画）				
		教育	保育			合計
		【1号】	【2号】	【3号】		
		3歳以上	3歳以上	3歳未満		
教育標準 時間認定	保育認定	0歳	1, 2歳			
①量の見込み		1,977	1,053	85	775	1,913
				860		
②確保の内容	特定教育・保育施設	1,883	1,037	150	639	1,826
	確認を受けない幼稚園	840				
	特定地域型保育事業			34	99	133
	企業主導型保育事業		16	10	37	63
	計	2,723	1,053	194	775	2,022
②-①		746	0	109	0	109
				109		

		令和5年度（見直し後）				
		教育	保育			合計
		【1号】	【2号】	【3号】		
		3歳以上	3歳以上	3歳未満		
教育標準 時間認定	保育認定	0歳	1, 2歳			
①量の見込み		1,812	941	81	601	1,623
				682		
②確保の内容	特定教育・保育施設	1,588	926	143	455	1,524
	確認を受けない幼稚園	960				
	特定地域型保育事業			34	99	133
	企業主導型保育事業		44	16	52	112
	計	2,548	970	193	606	1,769
②-①		736	29	112	5	146
				117		

【西部】

(単位：人)

		令和5年度（現行計画）				
		教育	保育			合計
		【1号】	【2号】	【3号】		
		3歳以上	3歳以上	3歳未満		
教育標準 時間認定	保育認定	0歳	1, 2歳			
①量の見込み		1,700	577	67	497	1,141
				564		
②確保の内容	特定教育・保育施設	408	539	64	413	1,016
	確認を受けない幼稚園	1,735				
	特定地域型保育事業			19	54	73
	企業主導型保育事業		38	6	30	74
	計	2,143	577	89	497	1,163
②-①		443	0	22	0	22
				22		

		令和5年度（見直し後）				
		教育	保育			合計
		【1号】	【2号】	【3号】		
		3歳以上	3歳以上	3歳未満		
教育標準 時間認定	保育認定	0歳	1, 2歳			
①量の見込み		1,290	723	54	444	1,221
				498		
②確保の内容	特定教育・保育施設	198	678	68	356	1,102
	確認を受けない幼稚園	1,735				
	特定地域型保育事業			19	54	73
	企業主導型保育事業		46	9	34	89
	計	1,933	724	96	444	1,264
②-①		643	1	42	0	43
				42		

【北西部】

(単位：人)

		令和5年度（現行計画）				
		教育	保育			合計
		【1号】	【2号】	【3号】		
		3歳以上	3歳以上	3歳未満		
教育標準 時間認定	保育認定	0歳	1, 2歳			
①量の見込み		541	145	23	175	343
					198	
②確保の内容	特定教育・保育施設	337	278	40	187	505
	確認を受けない幼稚園	315				
	特定地域型保育事業			0	0	0
	企業主導型保育事業		0	0	0	0
	計	652	278	40	187	505
②-①		111	133	17	12	162
					29	

		令和5年度（見直し後）				
		教育	保育			合計
		【1号】	【2号】	【3号】		
		3歳以上	3歳以上	3歳未満		
教育標準 時間認定	保育認定	0歳	1, 2歳			
①量の見込み		442	308	15	168	491
					183	
②確保の内容	特定教育・保育施設	527	343	40	207	590
	確認を受けない幼稚園	0				
	特定地域型保育事業			0	0	0
	企業主導型保育事業		0	0	0	0
	計	527	343	40	207	590
②-①		85	35	25	39	99
					64	

【北部】

(単位：人)

		令和5年度（現行計画）				
		教育	保育			合計
		【1号】	【2号】	【3号】		
		3歳以上	3歳以上	3歳未満		
教育標準 時間認定	保育認定	0歳	1, 2歳			
①量の見込み		513	490	36	461	987
					497	
②確保の内容	特定教育・保育施設	628	495	70	424	989
	確認を受けない幼稚園	0				
	特定地域型保育事業			11	37	48
	企業主導型保育事業		0	0	0	0
	計	628	495	81	461	1,037
②-①		115	5	45	0	50
					45	

		令和5年度（見直し後）				
		教育	保育			合計
		【1号】	【2号】	【3号】		
		3歳以上	3歳以上	3歳未満		
教育標準 時間認定	保育認定	0歳	1, 2歳			
①量の見込み		373	520	41	346	907
					387	
②確保の内容	特定教育・保育施設	571	520	72	305	897
	確認を受けない幼稚園	0				
	特定地域型保育事業			11	37	48
	企業主導型保育事業		0	1	4	5
	計	571	520	84	346	950
②-①		198	0	43	0	43
					43	

【北条】

(単位：人)

		令和5年度（現行計画）				
		教育	保育			合計
		【1号】	【2号】	【3号】		
		3歳以上	3歳以上	3歳未満		
教育標準 時間認定	保育認定	0歳	1, 2歳			
①量の見込み		266	258	14	188	460
②確保の内容	特定教育・保育施設	270	329	37	179	545
	確認を受けない幼稚園	100				
	特定地域型保育事業			4	9	13
	企業主導型保育事業		0	0	0	0
	計	370	329	41	188	558
②-①		104	71	27	0	98
					27	

		令和5年度（見直し後）				
		教育	保育			合計
		【1号】	【2号】	【3号】		
		3歳以上	3歳以上	3歳未満		
教育標準 時間認定	保育認定	0歳	1, 2歳			
①量の見込み		137	344	20	152	516
②確保の内容	特定教育・保育施設	275	348	37	171	556
	確認を受けない幼稚園	0				
	特定地域型保育事業			4	9	13
	企業主導型保育事業		0	0	0	0
	計	275	348	41	180	569
②-①		138	4	21	28	53
					49	



【中島】

(単位：人)

		令和5年度（現行計画）				
		教育	保育			合計
		【1号】	【2号】	【3号】		
		3歳以上	3歳以上	3歳未満		
教育標準 時間認定	保育認定	0歳	1, 2歳			
①量の見込み		1	17	0	0	17
②確保の内容	特定教育・保育施設	10	21	0	10	31
	確認を受けない幼稚園	0				
	特定地域型保育事業			0	0	0
	企業主導型保育事業		0	0	0	0
	計	10	21	0	10	31
②-①		9	4	0	10	14
					10	

		令和5年度（見直し後）				
		教育	保育			合計
		【1号】	【2号】	【3号】		
		3歳以上	3歳以上	3歳未満		
教育標準 時間認定	保育認定	0歳	1, 2歳			
①量の見込み		2	11	0	2	13
②確保の内容	特定教育・保育施設	10	21	0	10	31
	確認を受けない幼稚園	0				
	特定地域型保育事業			0	0	0
	企業主導型保育事業		0	0	0	0
	計	10	21	0	10	31
②-①		8	10	0	8	18
					8	



▼令和6年度の現行計画と見直し後の「量の見込み」と「確保の内容」

【市内全体】

(単位：人)

		令和6年度（現行計画）				
		教育	保育			合計
		【1号】	【2号】	【3号】		
		3歳以上	3歳以上	3歳未満		
教育標準 時間認定	保育認定	0歳	1, 2歳			
①量の見込み		7,793	4,711	433	3,869	9,013
				4,302		
②確保の内容	特定教育・保育施設	5,869	4,833	629	3,276	8,738
	確認を受けない幼稚園	4,614				
	特定地域型保育事業			141	417	558
	企業主導型保育事業		132	62	211	405
	計	10,483	4,965	832	3,904	9,701
②-①		2,690	254	399	35	688
				434		

		令和6年度（見直し後）				
		教育	保育			合計
		【1号】	【2号】	【3号】		
		3歳以上	3歳以上	3歳未満		
教育標準 時間認定	保育認定	0歳	1, 2歳			
①量の見込み		6,434	4,936	411	3,023	8,370
				3,434		
②確保の内容	特定教育・保育施設	5,755	4,908	629	2,711	8,248
	確認を受けない幼稚園	3,499				
	特定地域型保育事業		23	144	408	575
	企業主導型保育事業		203	79	257	539
	計	9,254	5,134	852	3,376	9,362
②-①		2,820	198	441	353	992
				794		

【中心部】

(単位：人)

		令和6年度（現行計画）				
		教育	保育			合計
		【1号】	【2号】	【3号】		
		3歳以上	3歳以上	3歳未満		
教育標準 時間認定	保育認定	0歳	1, 2歳			
①量の見込み		1,500	1,480	135	1,092	2,707
				1,227		
②確保の内容	特定教育・保育施設	1,209	1,422	198	883	2,503
	確認を受けない幼稚園	820				
	特定地域型保育事業			46	109	155
	企業主導型保育事業		58	33	100	191
	計	2,029	1,480	277	1,092	2,849
②-①		529	0	142	0	142
				142		

		令和6年度（見直し後）				
		教育	保育			合計
		【1号】	【2号】	【3号】		
		3歳以上	3歳以上	3歳未満		
教育標準 時間認定	保育認定	0歳	1, 2歳			
①量の見込み		1,244	1,280	116	828	2,224
				944		
②確保の内容	特定教育・保育施設	1,344	1,281	193	839	2,313
	確認を受けない幼稚園	470				
	特定地域型保育事業			46	109	155
	企業主導型保育事業		46	40	120	206
	計	1,814	1,327	279	1,068	2,674
②-①		570	47	163	240	450
				403		

【北東部】

(単位：人)

		令和6年度（現行計画）				
		教育	保育			合計
		【1号】	【2号】	【3号】		
		3歳以上	3歳以上	3歳未満		
教育標準 時間認定	保育認定	0歳	1, 2歳			
①量の見込み		382	153	15	105	273
					120	
②確保の内容	特定教育・保育施設	227	172	24	91	287
	確認を受けない幼稚園	334				
	特定地域型保育事業			3	16	19
	企業主導型保育事業		5	1	6	12
	計	561	177	28	113	318
②-①		179	24	13	8	45
					21	

		令和6年度（見直し後）				
		教育	保育			合計
		【1号】	【2号】	【3号】		
		3歳以上	3歳以上	3歳未満		
教育標準 時間認定	保育認定	0歳	1, 2歳			
①量の見込み		327	214	19	86	319
					105	
②確保の内容	特定教育・保育施設	287	223	24	83	330
	確認を受けない幼稚園	144				
	特定地域型保育事業			3	16	19
	企業主導型保育事業		12	2	7	21
	計	431	235	29	106	370
②-①		104	21	10	20	51
					30	

【東部】

(単位：人)

		令和6年度（現行計画）				
		教育	保育			合計
		【1号】	【2号】	【3号】		
		3歳以上	3歳以上	3歳未満		
教育標準 時間認定	保育認定	0歳	1, 2歳			
①量の見込み		1,003	509	53	509	1,071
					562	
②確保の内容	特定教育・保育施設	897	494	46	378	918
	確認を受けない幼稚園	470				
	特定地域型保育事業			24	93	117
	企業主導型保育事業		15	12	38	65
	計	1,367	509	82	509	1,100
②-①		364	0	29	0	29
					29	

		令和6年度（見直し後）				
		教育	保育			合計
		【1号】	【2号】	【3号】		
		3歳以上	3歳以上	3歳未満		
教育標準 時間認定	保育認定	0歳	1, 2歳			
①量の見込み		973	587	45	396	1,028
					441	
②確保の内容	特定教育・保育施設	955	550	52	279	881
	確認を受けない幼稚園	190				
	特定地域型保育事業		23	27	84	134
	企業主導型保育事業		55	11	40	106
	計	1,145	628	90	403	1,121
②-①		172	41	45	7	93
					52	

【南部】

(単位：人)

		令和6年度（現行計画）				
		教育	保育			合計
		【1号】	【2号】	【3号】		
		3歳以上	3歳以上	3歳未満		
教育標準 時間認定	保育認定	0歳	1, 2歳			
①量の見込み		1,974	1,089	86	805	1,980
②確保の内容	特定教育・保育施設	1,883	1,073	150	669	1,892
	確認を受けない幼稚園	840				
	特定地域型保育事業			34	99	133
	企業主導型保育事業		16	10	37	63
	計	2,723	1,089	194	805	2,088
②-①		749	0	108	0	108

		令和6年度（見直し後）				
		教育	保育			合計
		【1号】	【2号】	【3号】		
		3歳以上	3歳以上	3歳未満		
教育標準 時間認定	保育認定	0歳	1, 2歳			
①量の見込み		1,753	932	91	603	1,626
②確保の内容	特定教育・保育施設	1,588	926	143	455	1,524
	確認を受けない幼稚園	960				
	特定地域型保育事業			34	99	133
	企業主導型保育事業		44	16	52	112
	計	2,548	970	193	606	1,769
②-①		795	38	102	3	143

【西部】

(単位：人)

		令和6年度（現行計画）				
		教育	保育			合計
		【1号】	【2号】	【3号】		
		3歳以上	3歳以上	3歳未満		
教育標準 時間認定	保育認定	0歳	1, 2歳			
①量の見込み		1,644	583	70	509	1,162
②確保の内容	特定教育・保育施設	408	545	64	425	1,034
	確認を受けない幼稚園	1,735				
	特定地域型保育事業			19	54	73
	企業主導型保育事業		38	6	30	74
	計	2,143	583	89	509	1,181
②-①		499	0	19	0	19

		令和6年度（見直し後）				
		教育	保育			合計
		【1号】	【2号】	【3号】		
		3歳以上	3歳以上	3歳未満		
教育標準 時間認定	保育認定	0歳	1, 2歳			
①量の見込み		1,246	724	60	450	1,234
②確保の内容	特定教育・保育施設	198	678	68	362	1,108
	確認を受けない幼稚園	1,735				
	特定地域型保育事業			19	54	73
	企業主導型保育事業		46	9	34	89
	計	1,933	724	96	450	1,270
②-①		687	0	36	0	36

【北西部】

(単位：人)

		令和6年度（現行計画）				
		教育	保育			合計
		【1号】	【2号】	【3号】		
		3歳以上	3歳以上	3歳未満		
教育標準 時間認定	保育認定	0歳	1, 2歳			
①量の見込み		522	127	23	170	320
				193		
②確保の内容	特定教育・保育施設	337	278	40	187	505
	確認を受けない幼稚園	315				
	特定地域型保育事業			0	0	0
	企業主導型保育事業		0	0	0	0
	計	652	278	40	187	505
②-①		130	151	17	17	185
				34		

		令和6年度（見直し後）				
		教育	保育			合計
		【1号】	【2号】	【3号】		
		3歳以上	3歳以上	3歳未満		
教育標準 時間認定	保育認定	0歳	1, 2歳			
		441	303	15	172	490
				187		
		527	343	40	207	590
		0				
				0	0	0
			0	0	0	0
		527	343	40	207	590
		86	40	25	35	100
				60		



【北部】

(単位：人)

		令和6年度（現行計画）				
		教育	保育			合計
		【1号】	【2号】	【3号】		
		3歳以上	3歳以上	3歳未満		
教育標準 時間認定	保育認定	0歳	1, 2歳			
①量の見込み		501	499	37	488	1,024
				525		
②確保の内容	特定教育・保育施設	628	499	70	451	1,020
	確認を受けない幼稚園	0				
	特定地域型保育事業			11	37	48
	企業主導型保育事業		0	0	0	0
	計	628	499	81	488	1,068
②-①		127	0	44	0	44
				44		

		令和6年度（見直し後）				
		教育	保育			合計
		【1号】	【2号】	【3号】		
		3歳以上	3歳以上	3歳未満		
教育標準 時間認定	保育認定	0歳	1, 2歳			
		346	519	43	339	901
				382		
		571	520	72	305	897
		0				
				11	37	48
			0	1	4	5
		571	520	84	346	950
		225	1	41	7	49
				48		



【北条】

(単位：人)

		令和6年度（現行計画）				
		教育	保育			
		【1号】	【2号】	【3号】		合計
		3歳以上	3歳以上	3歳未満		
教育標準 時間認定	保育認定	0歳	1, 2歳			
①量の見込み		266	256	14	191	461
②確保の内容	特定教育・保育施設	270	329	37	182	548
	確認を受けない幼稚園	100				
	特定地域型保育事業			4	9	13
	企業主導型保育事業		0	0	0	0
	計	370	329	41	191	561
②-①		104	73	27	0	100
					27	

		令和6年度（見直し後）				
		教育	保育			
		【1号】	【2号】	【3号】		合計
		3歳以上	3歳以上	3歳未満		
教育標準 時間認定	保育認定	0歳	1, 2歳			
①量の見込み		102	366	22	147	535
②確保の内容	特定教育・保育施設	275	366	37	171	574
	確認を受けない幼稚園	0				
	特定地域型保育事業			4	9	13
	企業主導型保育事業		0	0	0	0
	計	275	366	41	180	587
②-①		173	0	19	33	52
					52	

【中島】

(単位：人)

		令和6年度（現行計画）				
		教育	保育			
		【1号】	【2号】	【3号】		合計
		3歳以上	3歳以上	3歳未満		
教育標準 時間認定	保育認定	0歳	1, 2歳			
①量の見込み		1	15	0	0	15
②確保の内容	特定教育・保育施設	10	21	0	10	31
	確認を受けない幼稚園	0				
	特定地域型保育事業			0	0	0
	企業主導型保育事業		0	0	0	0
	計	10	21	0	10	31
②-①		9	6	0	10	16
					10	

		令和6年度（見直し後）				
		教育	保育			
		【1号】	【2号】	【3号】		合計
		3歳以上	3歳以上	3歳未満		
教育標準 時間認定	保育認定	0歳	1, 2歳			
①量の見込み		2	11	0	2	13
②確保の内容	特定教育・保育施設	10	21	0	10	31
	確認を受けない幼稚園					
	特定地域型保育事業			0	0	0
	企業主導型保育事業		0	0	0	0
	計	10	21	0	10	31
②-①		8	10	0	8	18
					8	

2 地域子ども・子育て支援事業の充実

(1) 「量の見込み」について

令和2年度及び令和3年度の事業計画の実施状況の点検・評価を踏まえ、「作業の手引き」にある「教育・保育の量の見込みの見直しの考え方」に準じ、各事業の実績値と「量の見込み」に10%以上のかい離があった場合には、原則として見直しの対象としました。なお、見直しに当たっては、利用の増減状況等も加味することになりました。

「量の見込み」を設定している11事業の実施状況を点検・評価したところ、実績値と10%以上のかい離がある事業や、現在の利用状況と今後の増減見込み等により「量の見込み」を見直す必要がある事業は次のとおりでした。

◇見直しの対象

養育支援訪問事業その他要支援児童、要保護児童等の支援に資する事業

(2) 「確保の内容」について

上記事業について、見直した「量の見込み」に合わせ、「確保の内容」を設定しました。

(3) 事業の見直しについて

①養育支援訪問事業その他要支援児童、要保護児童等の支援に資する事業

児童虐待に関する意識が高まったことと併せて、子どもの総合的な相談窓口として子ども総合相談センター事務所の認知が進み、保護者本人からの相談が増えていること、関係機関との連携等により早い段階から積極的に相談や通告が寄せられていることなどから、実績値は増加しています。

そのため、支援対象人数の推移と令和4年度の実績見込みから令和5年度及び令和6年度の「量の見込み」を設定することにしました。

令和元年度から令和3年度までの実績の平均伸び率から、令和5年度及び令和6年度はそれぞれ対前年度で6.5%増の伸びを見込むことにしました。

また、「確保の内容」も「量の見込み」と同数に設定しました。

なお、今後も事業を継続していく必要があるため、人員の確保や資質向上などの支援体制の充実に努めていきます。

【利用実績の推移と令和4年度及び今後の実績見込み】（単位：人…年間支援対象人数）

年度	元年度	2年度	3年度	4年度	5年度	6年度
実績値	2,549	2,651	2,890	3,078	3,278	3,491
				(見込み)	(見込み)	(見込み)
前年度比	—	104%	109%	106.5%	106.5%	106.5%
				(見込み)	(見込み)	(見込み)

【確保の内容の見直し】

(単位：人…年間支援対象人数)

	5年度	6年度
年間支援人数(見直し前)	2,553	2,636
年間支援人数(見直し後)	3,278	3,491

(見直し前)

(単位：人…年間支援対象人数)

	1年目 (令和2年度)	2年目 (令和3年度)	3年目 (令和4年度)	4年目 (令和5年度)	5年目 (令和6年度)
量の見込み	2,319	2,395	2,473	2,553	2,636
確保の内容	2,319	2,395	2,473	2,553	2,636
(参考)実績値	2,651	2,890	3,078(見込み)		



(見直し後)

(単位：人…年間支援対象人数)

	1年目 (令和2年度)	2年目 (令和3年度)	3年目 (令和4年度)	4年目 (令和5年度)	5年目 (令和6年度)
量の見込み	2,319	2,395	2,473	3,278	3,491
確保の内容	2,319	2,395	2,473	3,278	3,491

○松山市子ども・子育て会議委員一覧

(事業計画の中間見直し時)

区分	所属・役職等	氏名	教育・保育部会	地域子育て部会
松山市子ども・子育て会議条例・第4条第1項 第1号関係	市民公募	加納 飛鳥	○	
	市民公募	濱田 由紀	○	
	市民公募	山下 純子		○
	小・中学校PTA連合会 副会長	室地 育子		○
同項第2号関係	松山市私立保育園・認定こども園連合会 会長	上岡 周介	○	
	子ども子育て連絡協議会 会長	村上 出	○	
	松山市地域保育所連絡会 会長	森 公夫	○	
	松山市保育会 監事	乗松 紀美子	○	
	松山市立幼稚園教育研究協議会 会長	鶴久森 克	○	
	中予私立幼稚園連盟 会長	仙波 得伸	○	
	松山市小学校長会 幼年・生活部会顧問	一色 芳枝		●
	松山市母子保健推進協議会 会長	井上 もと子		○
	松山市児童クラブ連絡協議会 会長	安永 耕造		○
	こどもの相談室「ふらっと」 相談支援専門員	和田 真由子		○
まつやま子ども育成会議 委員長	白松 賢		○	
同項第3号関係	愛媛大学 名誉教授	◎三浦 和尚	◎	
	松山東雲女子大学 准教授	友川 礼		○
	松山東雲女子大学 講師	香川 実恵子	●	
	聖カタリナ大学 教授	●村岡 則子		◎
同項第4号関係	NPO法人ワークライフ・コラボ 代表理事	堀田 真奈		○

◎会長（部会長）、●副会長（副部会長）

○第2期松山市子ども・子育て支援事業計画の中間見直し策定経過

- 令和4年8月9日（火） 令和4年度第1回松山市子ども・子育て会議（全体会）
令和4年度第1回松山市子ども・子育て会議（教育・保育部会）
令和4年度第1回松山市子ども・子育て会議（地域子育て部会）
- 令和4年10月19日（水） 令和4年度第2回松山市子ども・子育て会議（教育・保育部会）
- 令和5年1月31日（火） 令和4年度第2回松山市子ども・子育て会議（全体会）
令和4年度第3回松山市子ども・子育て会議（教育・保育部会）
令和4年度第2回松山市子ども・子育て会議（地域子育て部会）