

松山市景観計画

平成30年4月

松山市

目 次

序 章 景観計画の概要	1
第 1 章 景観計画区域	2
第 2 章 良好な景観の形成に関する方針	4
第 1 節 中心地区景観計画区域における景観形成方針	
第 2 節 中心地区景観計画区域における景観形成重点地区の景観形成方針	
1. 市役所前榎町通り景観形成重点地区	
2. 二番町通り景観形成重点地区	
第 3 節 道後温泉本館周辺景観形成重点地区における景観形成方針	
第 4 節 ロープウェー街景観形成重点地区における景観形成方針	
第 5 節 松山駅周辺景観形成重点地区における景観形成方針 【新規】	
第 6 節 大手町通り景観形成重点地区における景観形成方針 【新規】	
第 7 節 眺望保全区域における景観形成方針	
第 3 章 行為の制限に関する事項	25
第 1 節 届出の対象となる行為	
第 2 節 中心地区景観計画区域における景観形成基準（行為の制限）	
第 3 節 中心地区景観計画区域における景観形成重点地区の景観形成基準（行為の制限）	
1. 市役所前榎町通り景観形成重点地区	
2. 二番町通り景観形成重点地区	
第 4 節 道後温泉本館周辺景観形成重点地区における景観形成基準（行為の制限）	
第 5 節 ロープウェー街景観形成重点地区における景観形成基準（行為の制限）	
第 6 節 松山駅周辺景観形成重点地区における景観形成基準（行為の制限） 【新規】	
第 7 節 大手町通り景観形成重点地区における景観形成基準（行為の制限） 【新規】	
第 8 節 眺望保全区域における景観形成基準（行為の制限）	

第4章 景観重要建造物及び景観重要樹木の指定の方針..... 47

第1節 景観重要建造物の指定の方針

第2節 景観重要樹木の指定の方針

第3節 視点場の設定の方針

第5章 屋外広告物の表示及び屋外広告物を掲出する物件の設置に関する行為の制限に関する事項. . 48

第1節 基本的な考え方

第2節 設置基準

1. 中心地区景観計画区域（景観形成重点地区を除く）
2. 市役所前榎町通り景観形成重点地区
3. 二番町通り景観形成重点地区
4. 道後温泉本館周辺景観形成重点地区
5. ロープウェー街景観形成重点地区
6. 松山駅周辺景観形成重点地区【新規】
7. 大手町通り景観形成重点地区【新規】
8. 眺望保全区域

第6章 景観に配慮した公共施設の整備等に関する事項..... 53

第1節 景観重要公共施設の整備に関する事項

1. 景観重要公共施設の指定について
2. 整備に関する事項
3. 占用等の許可の基準

第2節 その他の公共施設の整備に関する事項

第7章 市民協働の景観まちづくりの取り組み推進に関する事項..... 62

第1節 市民協働の景観まちづくりの推進体制について

1. 協働による景観まちづくり
2. 景観審議会の設置

第2節 景観まちづくりの普及・啓発・支援について

1. 景観に関する知識の普及・意識啓発
2. 景観まちづくり学習の機会の提供
3. 市民等による景観まちづくりへの顕彰
4. 市民等による景観まちづくりへの支援

景観計画策定の背景

日本の戦後のめざましい発展は、快適な社会を形成する一方で、採算性や合理性を優先したまちづくりにより、長い歴史の中で培われてきた全国各地の個性的なまちなみや緑あふれる自然環境の損失という新たな問題を生み出しました。

高層マンションの乱立や屋外広告物の氾濫、都市緑地の減少等の問題が全国的に顕在化し、景観施策の重要性が高まるにつれて、各自治体はそれぞれの地域の美しい景観を守り育むために、独自の景観まちづくりを進めてきました。

松山市では、平成8年に松山市都市景観条例を制定、平成9年に松山市都市景観形成基本計画を策定し、大規模な建築等についての事前協議制度（大規模行為届出制度）や都市景観賞等の景観啓発活動の実施を通じて、本市独自の景観まちづくりを推進してきました。

平成16年6月には、国が景観に関する総合的な法律である「景観法」を公布し、良好な景観が「国民共有の資産」として位置付けられるとともに、各自治体が景観施策を進めるにあたって、より有効な諸制度が整備されました。

そこで、本市においても、従来からの独自の景観まちづくりを継続するとともに、景観法の制度を活用すべく、平成22年3月、松山初となる「松山市景観計画」を策定しました。景観計画では、本市において極めて重要な空間で、良好な景観の保全・形成が急務であり、かつ、先導的な景観まちづくりが期待できる「市役所前榎町通り」と「道後温泉本館周辺」の2地区を指定し、市民の協力のもと、本市の先導的なモデル地区として、良好な景観保全が図られてきました。

その後、中心市街地において、順次区域を拡大するとともに、重点的に景観まちづくりを行う「景観形成重点地区」の追加や、松山市のシンボルである松山城への眺望景観を保全するための「眺望保全区域」を指定しています。

このように、松山市の顔となる魅力ある都心部の都市景観と風情ある地区の景観の保全・向上を図るために、引き続き住民の合意形成を図りながら、対象範囲を順次拡大することとしています。

本計画に基づき、市民・事業者・市が協力して、数多くの貴重な歴史的・文化的資源と山と海に囲まれた豊かな自然が醸し出す松山らしい景観を次世代に継承し、市民のひとりひとりが親しみ・愛着・誇りを感じる魅力あるまちの実現を目指すものとします。

《景観計画とは》

景観計画とは、景観行政団体*である本市が、良好な景観形成のために必要な事項を定めたものです。景観形成の方針や建築物の建築等の際に守るべき制限事項などを、景観法の規定に基づいて景観計画に定め、その内容は景観計画の中で定める「景観計画区域」についてのみ適用されます。

※景観行政団体とは

地域の良好な景観形成のために景観法に定める様々な景観施策を行う主体となるものです。都道府県、政令指定都市、中核市は自動的に景観行政団体となるほか、都道府県との協議によってその他の市町村も景観行政団体となることができます。

第1章 景観計画区域

景観計画区域指定にあたって

景観計画区域は、景観計画が適用される区域であり、景観法には以下の区域について景観計画を策定できるものと規定されています。

【設定可能な区域】

- 現にある良好な景観の保全が必要な区域
- 自然、歴史、文化等からみて、地域特性にふさわしい良好な景観形成が必要な区域
- 地域間交流の拠点であり、交流の促進に資する良好な景観形成が必要な区域
- 住宅市街地の開発その他建築物やその敷地の整備に関する事業が行われ、新たに良好な景観の創出が必要な区域

これらを踏まえ、本市において県都・松山市の顔となる中心部を「中心地区景観計画区域」に指定するとともに、特に景観的な配慮が望まれる景観要素を含む地区である「市役所前榎町通り」と「二番町通り」、「ロープウェー街」、「道後温泉本館周辺」、「松山駅周辺」、「大手町通り」を景観形成重点地区に指定し、それぞれ良好な景観形成のために必要な方針や基準等を定めました。

また、市民にとってかけがえのない景観的なシンボルであり、本市のランドマークである松山城及び城山の眺望を守るために、「市役所前榎町通り」に続き、松山城と城山を望める数少ないビューポイントである「永木橋」からの眺望を、新たに「眺望保全区域」として指定し、保全するために必要な方針や基準等を定めました。

今後は指定区域での取組を先導的事例とし、市全域に対して景観形成に対する意識を醸成し、市民が主体となって良好な景観形成を推進することのできる地域を、各地域の機運の高まりに合わせて、景観計画を適用する区域として順次拡大していく方針です。

松山市の景観計画区域設定の考え方

本市において極めて重要であり良好な景観の保全・形成が急務である地域

すでに地元組織等において独自の取組等がなされ景観まちづくりの素地がある地域

松山市のランドマークである松山城への眺望を守るべき地域

良好な景観形成への先進的取組がなされ、市全域に対する先導的役割が期待できる地域

平成 22 年 3 月 景観計画策定時は下記の 2 区域を指定

●市役所前榎町通り景観計画区域

●道後温泉本館周辺景観計画区域

区域を中心地区に拡大、重点地区等を追加、新たに眺望保全区域を指定

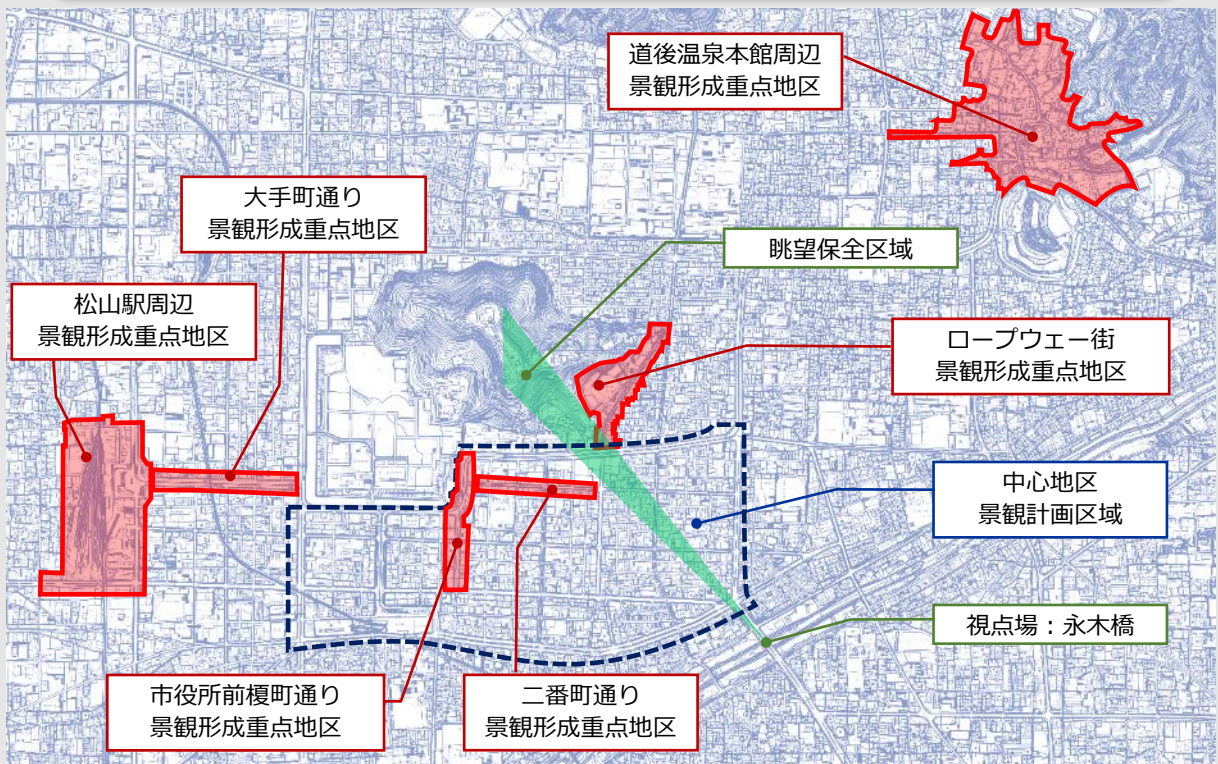
今後整備が進み、新しく生まれ変わる松山駅周辺を重点地区に指定

中心地区景観計画区域

- 市役所前榎町通り景観形成重点地区
- 二番町通り景観形成重点地区

眺望保全区域

- 道後温泉本館周辺景観形成重点地区
- ロープウェー街景観形成重点地区
- 松山駅周辺景観形成重点地区
- 大手町通り景観形成重点地区



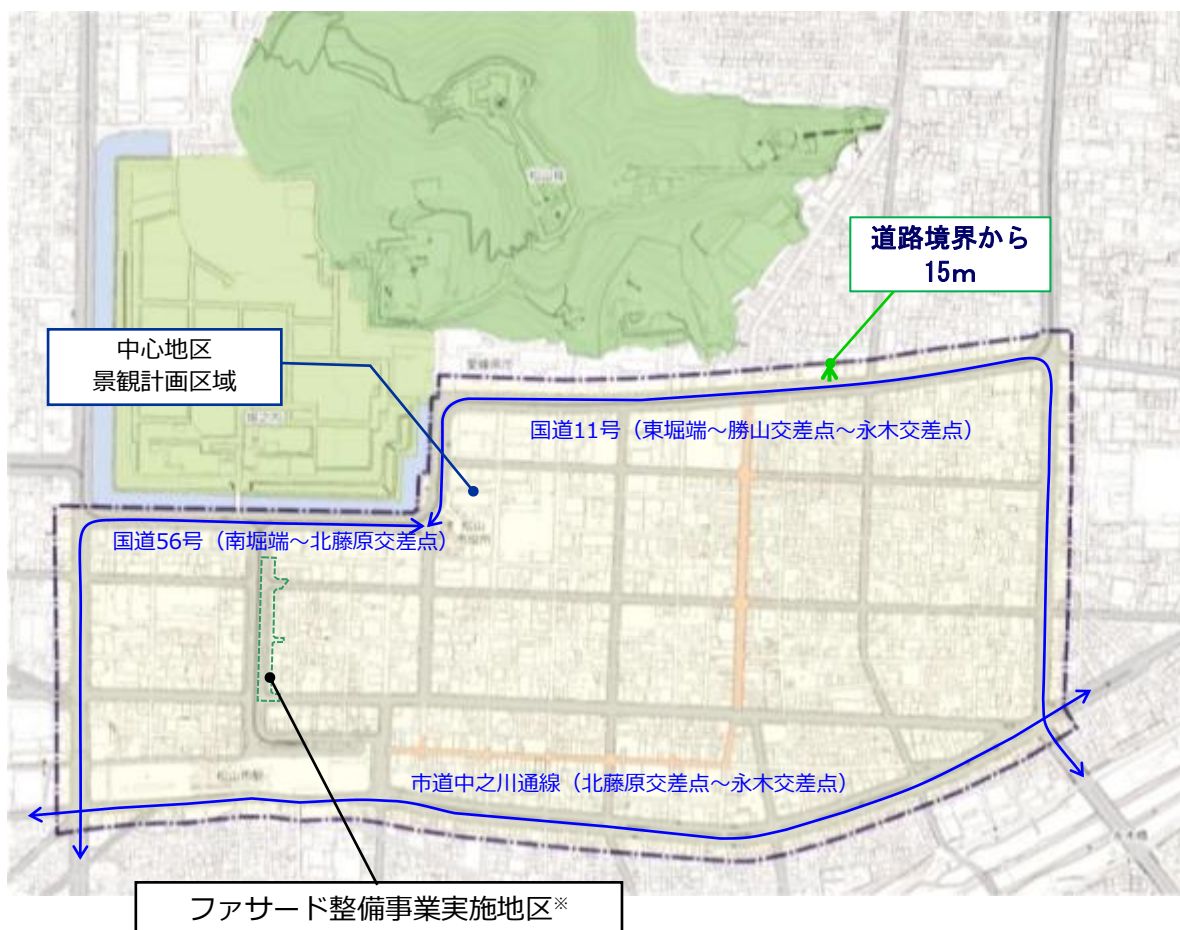
先導的事例として全市域への波及

第2章 良好な景観の形成に関する方針

第1節 中心地区景観計画区域における景観形成方針

区域

国道56号から国道11号、市道中之川通線の下記の区域及びその通りに面する区域（道路境界から15m）とします。



※：ファサード整備事業実施地区とは

地域独自の良好な景観の形成を図るため、地元による景観まちづくりデザインガイドラインが作成されている地区です

区域の景観特性

松山市の中心市街地を範囲とする中心地区景観計画区域は、建築物の利用状況や街並み等から、概ね以下のエリアに類型化されます。

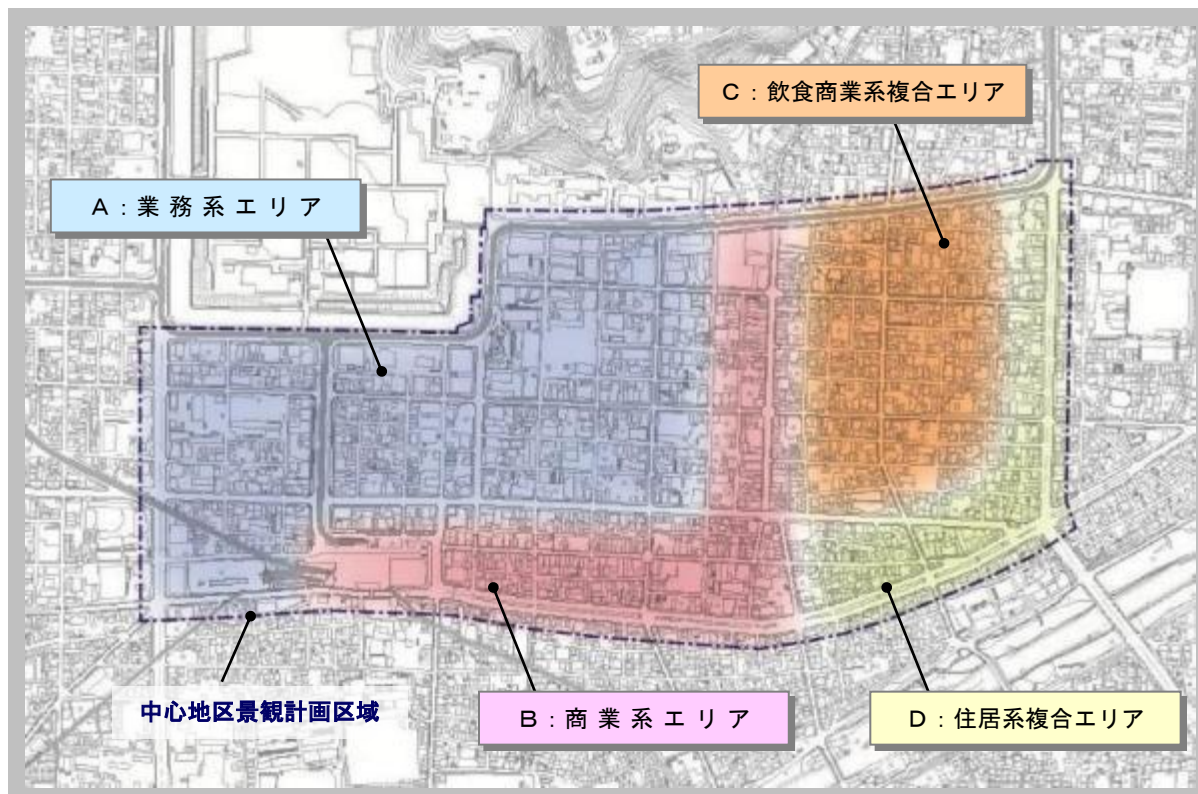


図 中心地区景観計画区域の類型化

A：業務系エリア

- ・ 建築物の外壁は、白やグレー系、茶系の低彩度の色彩が多く、デザインもシンプルで落ち着いた雰囲気となっている。
- ・ 南堀端通りなどは屋外広告物の禁止区域に指定されているため、目立つ広告物も少なく、エリア全体としては、ビジネス街にふさわしい、シンプルで落ち着いた良好な景観となっている。



B：商業系エリア

- ・松山銀天街や大街道などの商店街やデパートなど、多様な商業機能が集積しているエリア。
- ・エリアの雰囲気は、アーケード内は人通りが多く、賑やかで活気が感じられるが、一本裏道に入ると落ち着いた雰囲気となっている。
- ・アーケード内の店舗のデザインや色彩は、各店舗の個性があふれていて魅力的である。また、各店舗の案内サインや街灯が統一されており、通りとしての一体感が感じられる。



C：飲食商業系複合エリア

- ・飲食店などからなる歓楽街を中心に、マンションやビジネスホテルなども多数立地している複合的なエリア。
- ・エリアの雰囲気は、中小の雑居ビルが多く、飲食店等の袖看板や壁面広告などの屋外広告物が多数林立し、電線が道路上空を入り組むなど、全体としては雑然としている。また、昼と夜とでは異なる表情をみせる。
- ・建築物のデザインや色彩は、派手な色彩を用いるなど個性的な建築物が散見される。



D：住居系複合エリア

- ・マンションや中小規模のオフィスや店舗などが立地する複合的なエリア。
- ・建築物の雰囲気やデザイン等は比較的落ち着いたが、統一感やまとまり感は少ない。
- ・勝山通りや中の川通りなどの幹線道路沿道では、袖看板や屋上広告物が多少みられるが、エリア全体としては比較的広告が少なく、落ち着いた景観となっている。



景観形成の基本的な考え方

中心地区には、松山城をはじめとする多数の歴史的・文化的資源や、城山や石手川などの豊かな自然、多様な都市機能の集積、路面電車が通行する街路景観など、松山らしい景観を創造する重要な要素が凝縮されています。これらを地区の特性等に応じて適切に活かし高めることを誘導し、市民のひとりひとりが「お城下」に親しみ・愛着・誇りを感じる魅力ある都市景観の形成を目指します。

良好な景観の形成に関する方針

【基本的な方針】

- 地区全体でのまちなみの調和に配慮しつつ、地区内のそれぞれのエリアや通りの特性を活かした景観を形成します。
- 骨格となる街路空間や都市空間については、景観形成重点地区への位置付けを検討するなど、適切に規制・誘導することで、メリハリのある景観を形成します。
- 松山城から俯瞰する市街地の眺めや、歩行者、路面電車からの見え方などを意識した、美しい景観を形成します。

《エリア別の景観形成方針》

A : 業務系エリア

- 市内を代表するビジネスエリアとして、ゆとりと落ち着きが感じられる、風格のある景観を形成します。



B : 商業系エリア

- 四国一の繁華街として、賑わいと活気が感じられるとともに、来訪者が憩い、交流できる景観を形成します。



C : 飲食商業系複合エリア

- 市内最大の歓楽街として、雑多な中にも固有の魅力や個性がある景観の形成を図るとともに、清潔感のある景観づくりや周辺エリアとの調和に配慮した景観を形成します。



D : 住居系複合エリア

- 市民の都心居住エリアとして、日々の暮らしを豊かにする、ゆったりとした落ち着きが感じられる景観を形成します。



《骨格となる街路空間の景観形成方針》

I：中心地区景観区域の外縁部を形成する骨格となる街路空間

○以下の幹線道路は、当区域の景観まちづくりを先導する風格のある街路景観を形成します。

- ①国道56号
- ②南堀端通り・東堀端通り・一番町通り（大街道一番町口まで）
- ③一番町通り（大街道一番町口～勝山交差点）
- ④勝山通り・中之川通り（永木交差点～河原町交差点）
- ⑤中之川通り（河原町交差点～北藤原交差点）



風格のある街路景観のイメージ

II：中心地区景観区域内の骨格となる街路空間

○以下の幹線道路は、ゆとりやうるおいと品格を備えた街路景観を形成します。

- ⑥市役所前榎町通り
- ⑦裁判所前通り
- ⑧八坂通り
- ⑨三番町通り
- ⑩千舟町通り



ゆとりやうるおい、品格を備えた街路景観のイメージ

III：歩行者を中心とした歩行空間の充実を図る骨格となる街路空間

○以下の幹線道路は、安心・安全に、楽しく歩ける賑わいのある街路景観を形成します。

- ⑪二番町通り
- ⑫花園町通り



楽しく歩ける賑わいのある街路景観のイメージ

《骨格となる都市空間の景観形成方針》

Ⅳ：まちの交流拠点となる都市空間

○市内の交通の中心に位置し、市民、観光客等を含めて多数の来街者が通行する以下の都市空間は、品格と賑わいのある都市景観を形成します。

⑬松山市駅前広場

⑭大街道一番町口交差点



品格と賑わいのある都市景観のイメージ

Ⅴ：まちの賑わいを創造する都市空間

○多種多様な商業機能が集積し、市民、観光客等を含めて多数の来街者が通行する以下の都市空間は、賑わいや活気があふれる都市景観を形成します。

⑮松山銀天街・大街道



賑わいや活気があふれる都市景観のイメージ

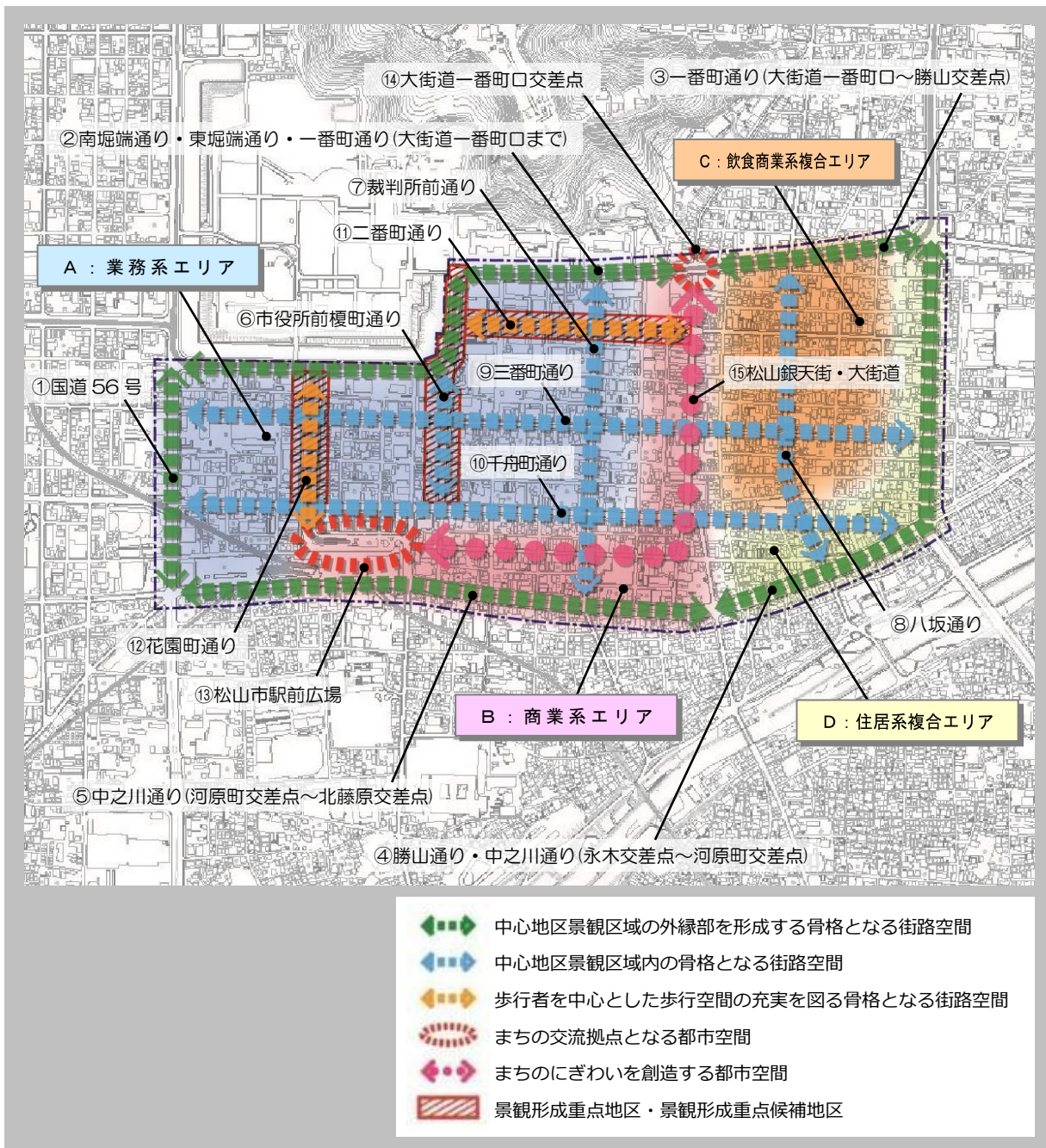


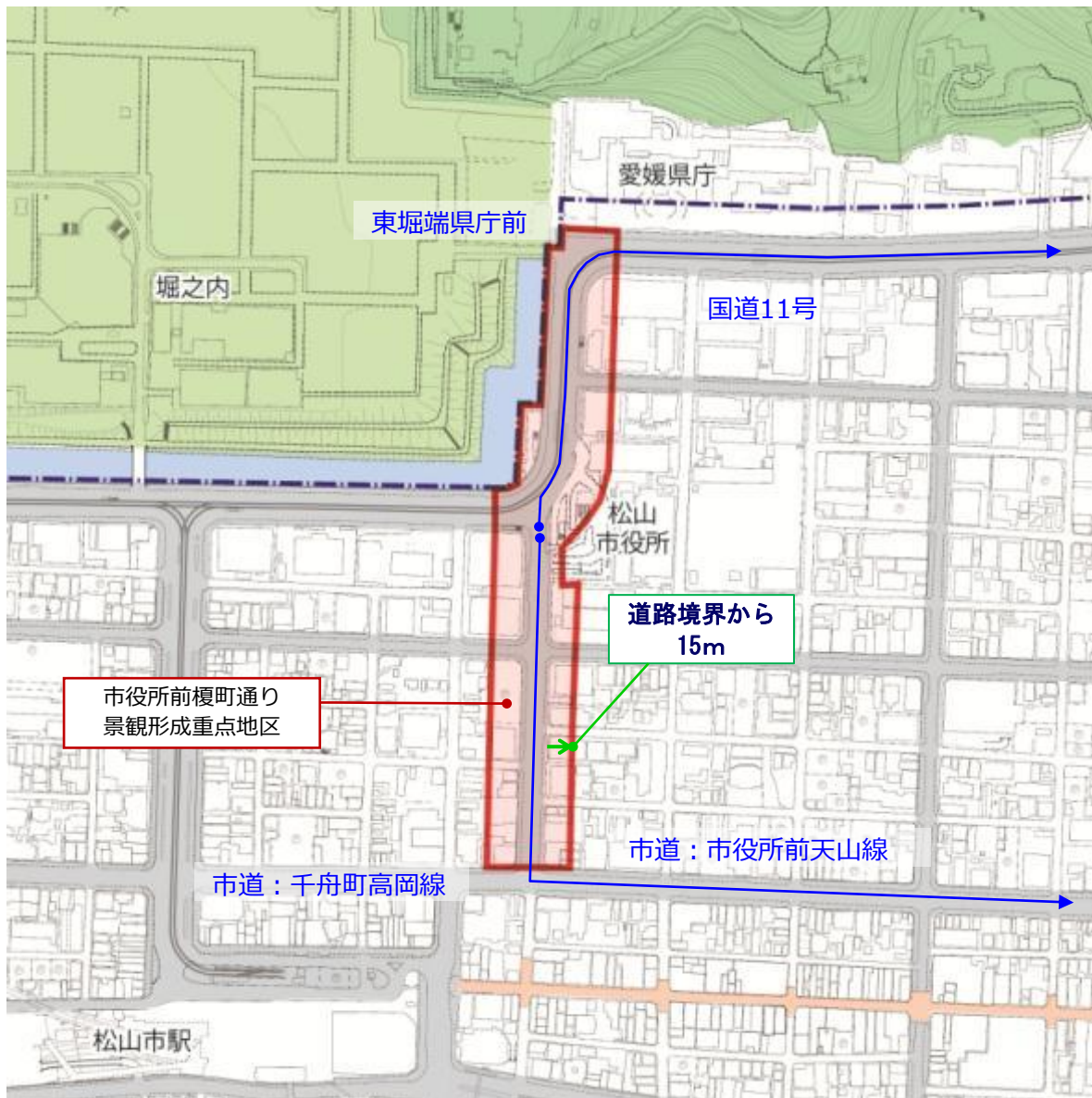
図 中心地区景観計画区域の類型化による各エリア及び骨格となる街路空間・都市空間の位置

第2節 中心地区景観計画区域における景観形成重点地区の景観形成方針

1 市役所前榎町通り景観形成重点地区

区域

国道 11 号並びに市道市役所前天山線のうち東堀端県庁前から市道千舟町高岡線までの南北の通り（延長約 470m）及びその通りに面する東西の区域（道路境界から 15m）とします。



区域の景観特性

- 本市にとって象徴とも言える松山城へ、ほぼ直線的に向かう道路であり、公共空間からの良好な眺望が確保されています。
- 起伏の無い南北の通りで、南から北を眺めると豊富な緑を有する城山公園が美しく見えます。
- 官公庁や銀行などが集中するビジネス街であり、建築物の色彩等は比較的落ち着いた都市型の空間です。

景観形成の基本的な考え方

市役所前榎町通りから望む松山城と城山の姿は、市民にとって松山を彷彿とさせるシンボリックな景観であり、かけがえのない財産です。「松山らしさ」を醸し出している松山城への良好な眺望の保全と形成を最重要視し、この歴史的景観と城山の豊かな自然に調和した落ち着いたまちなみを維持向上させます。

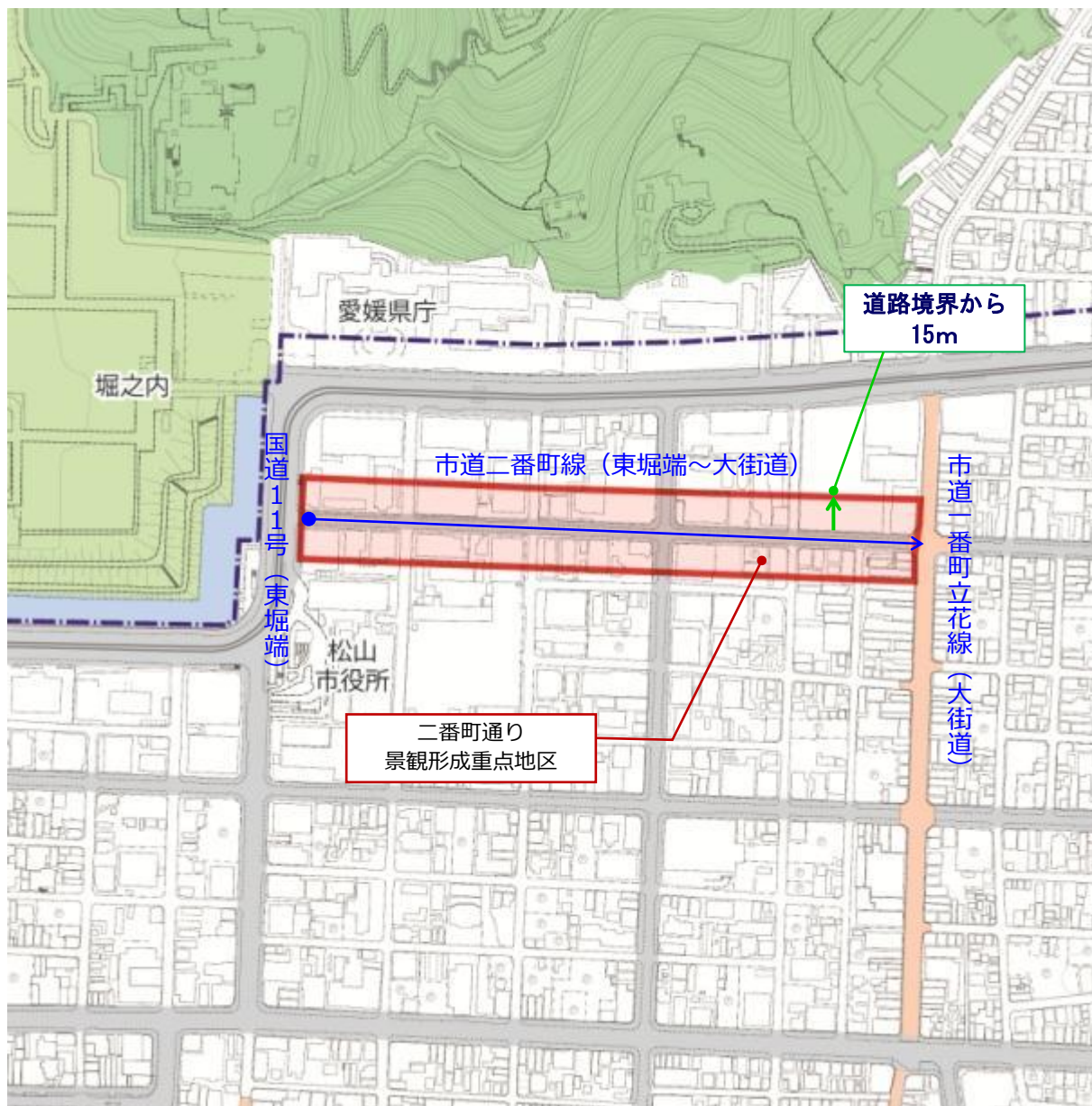
良好な景観形成に関する方針

- 高さへの配慮と建築物の壁面後退により、街路の広がりを持ち、松山城への美しい眺望景観を保全・形成します。
- まちなみの連続性に配慮し、建築物の持つ威圧感や圧迫感を軽減させるよう努め、美しくゆとりある中心市街地景観を形成します。
- 自然と調和する落ち着いた色彩の使用やデザインを検討し、松山城の品格と歴史的風情にふさわしいまちなみを維持向上させます。

2 二番町通り景観形成重点地区

区域

市道二番町線のうち、市道一番町立花線（大街道）から国道11号（東堀端）までの東西の通り（延長約470m）及びその通りに面する南北の区域（道路境界から15m）とします。



区域の景観特性

- 多くの人が往来する大街道から中心部の緑の拠点である堀之内を結ぶ通りです。
- 東側の大街道周辺は、百貨店やホテル、駐車場が並び、広告物も多く商業的な賑わいがありますが、西側の市役所方面に向かうにつれ、事業所や官公庁などが並ぶビジネス街の雰囲気になり、シンプルで落ち着いた景観となっています。

景観形成の基本的な考え方

二番町通りは、松山の主要繁華街である大街道と東堀端をつなぐ位置にあり、歩行者が安全・安心に楽しく回遊できる中心市街地の形成に向けて、その環境整備が期待される街路です。道路と沿道の建物が調和した、快適で賑わいのある中心市街地景観を形成します。

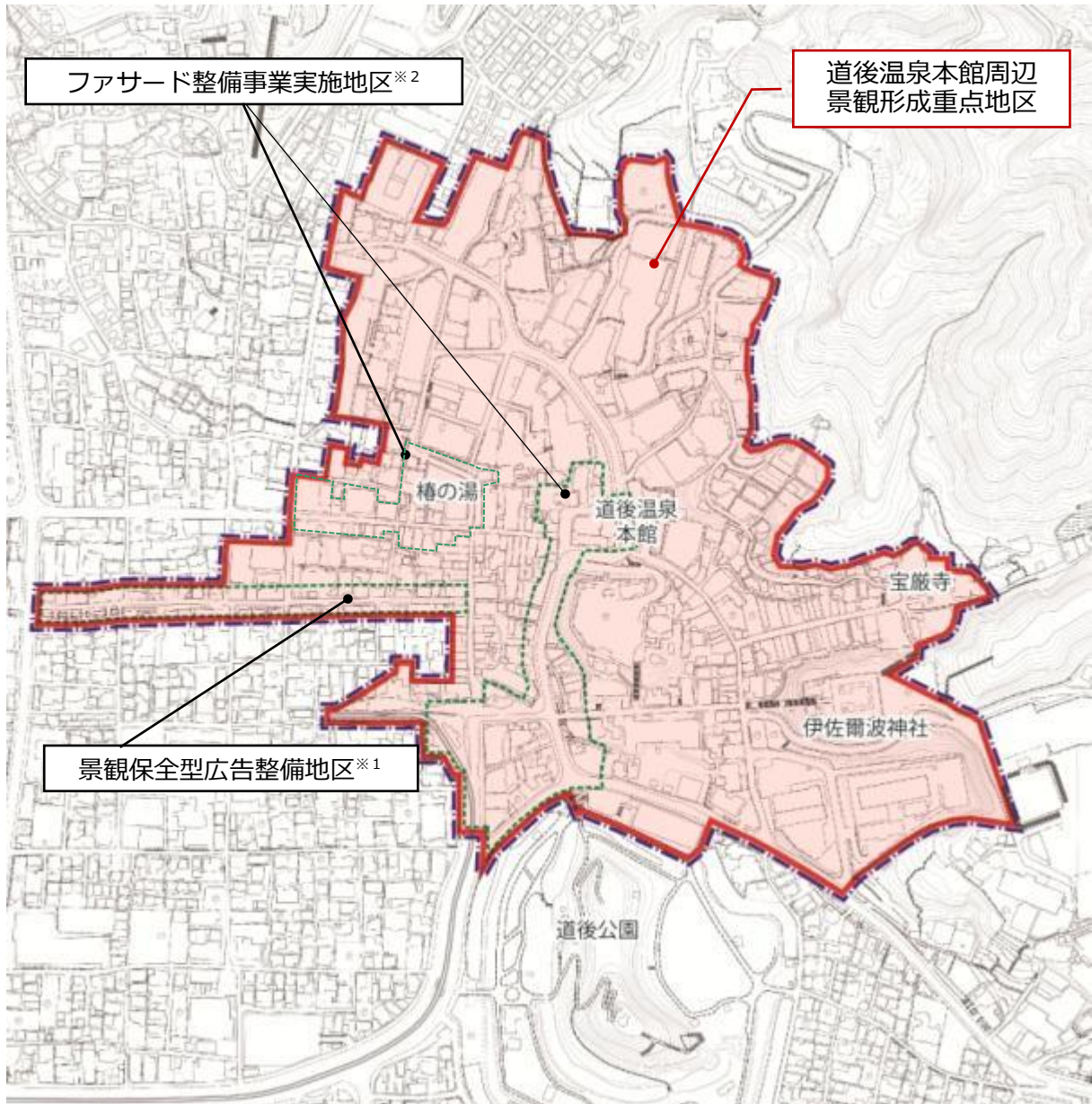
良好な景観形成に関する方針

- 道路空間の再配分により、歩行者が安全・安心に、楽しく歩ける街路景観を形成します。
- まちなみの連続性に配慮し、建築物の持つ威圧感や圧迫感を軽減させるよう努め、美しくゆとりと潤いのある景観を形成します。
- 大街道商店街からの賑わいのしみ出しに配慮して、歩いて楽しい中心市街地景観を形成します。

第3節 道後温泉本館周辺景観形成重点地区における景観形成方針

区域

国の重要文化財である道後温泉本館を中心とし、付近の歴史的・文化的景観資源や、景観保全型広告整備地区、道後温泉周辺ファサード整備事業実施地区を含んだ区域とします。



※1：景観保全型広告整備地区とは

松山市屋外広告物条例第9条に定める景観保全型広告整備地区です。

屋外広告物の表示と掲出を重点的に誘導し、美しく魅力あるまちなみを形成するため、平成13年4月1日に指定されました。道後湯之町及び道後喜多町の一部で、通称「熟田津の道（きたつのみち）」と呼ばれています。（延長387.5m）

※2：ファサード整備事業実施地区とは

地域独自の良好な景観の形成を図るため、地元による景観まちづくりデザインガイドラインが作成されている地区です。

区域の景観特性

- 北部と東部を丘陵に囲まれ、冠山や石手寺風致地区等を含み、緑の潤いがある地域です。
- 道後温泉本館、宝厳寺、伊佐爾波神社などの景観資源に恵まれており、風格と歴史情緒溢れる空間となっています。
- 道後ハイカラ通りの商店街は、湯上りに浴衣で散策する人が多く往来することで独特の景観を形成しています。
- 旅館街には、景観に配慮した良好な建築物がみられるとともに、各旅館による足湯の提供などにより、来街者が回遊するルートとなっています。
- 地元住民の生活文化を感じられる小規模住宅や店舗の中には、歴史を重ねた古い建築物も見受けられ、まちに懐かしい印象を漂わせています。

景観形成の基本的な考え方

本市を代表する近代和風建築「道後温泉本館」はこの地区のシンボルであり、次世代へ守り継承してゆくべき貴重な景観資源です。この道後温泉本館をはじめとした歴史的景観資源や周囲の豊かな自然景観が醸す雰囲気と調和した、全国有数の温泉観光地として風格あるまちなみを目指します。

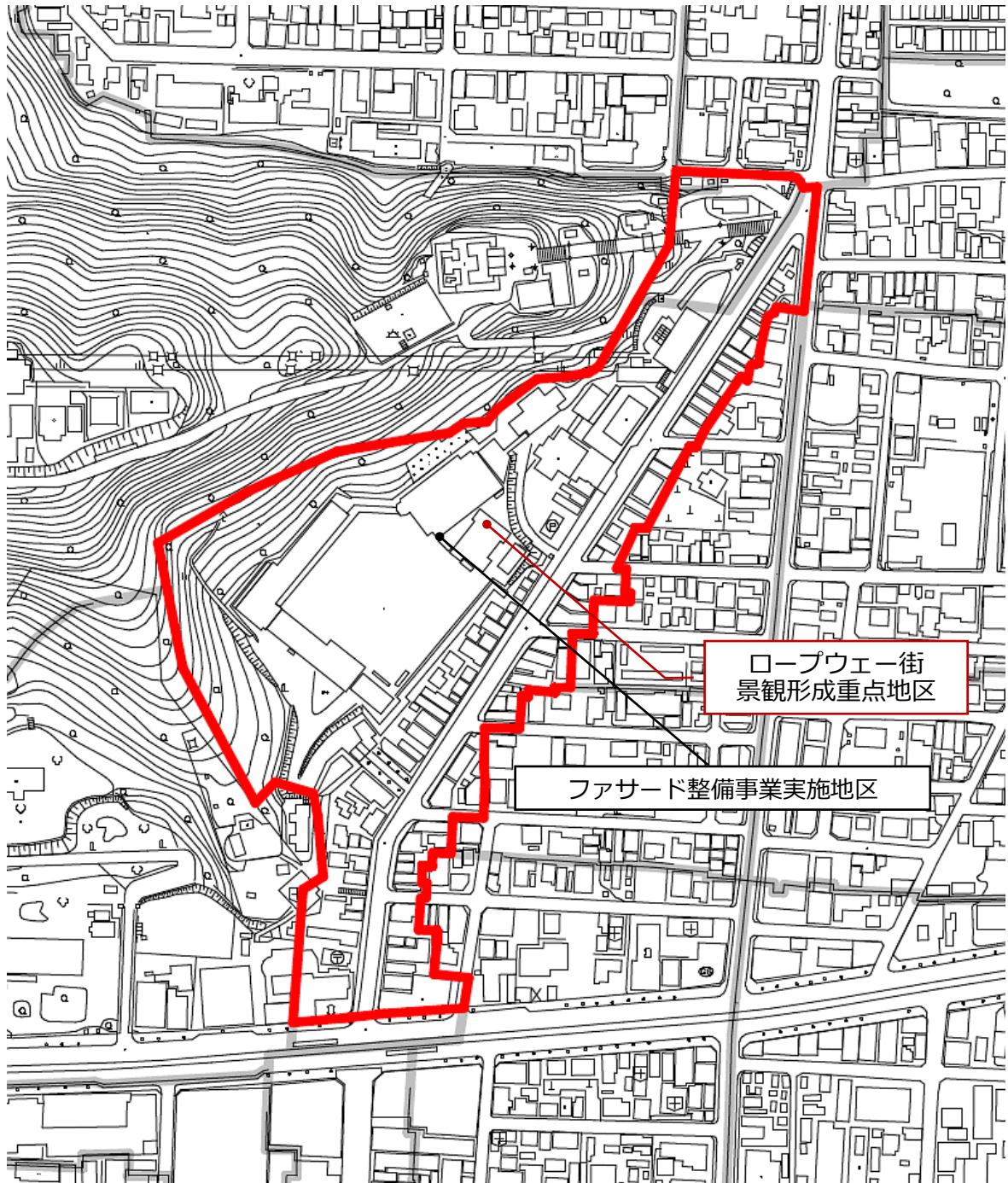
良好な景観の形成に関する方針

- ランドマークである道後温泉本館や周辺の歴史的景観資源の醸す趣に似つかわしい、品格のあるまちなみを整えます。
- 松山観光の中核としてふさわしい「おもてなしの心」を大切に、来街者が歩いて楽しむ景観を維持向上させます。
- 区域内の豊かな自然景観に配慮した色彩使用や植栽計画などにより、穏やかで心地よい空間を形成します。
- 生活者の古くからの営みを感じさせるような懐かしさの滲む景観資源を継承し活用します。

第4節 ロープウェー街景観形成重点地区における景観形成方針

区域

大街道三丁目全域及び丸之内73番地1が入る下記の区域とします。



※：ファサード整備事業実施地区とは
地域独自の良好な景観の形成を図るため、地元による景観まちづくりデザインガイドラインが作成されている地区です

区域の景観特性

- ロープウェー街は、多くの人々が往来する大街道から主要観光地である松山城へのアプローチとして、ファサード整備による「歩行者に優しい」空間を演出しています。
- ロープウェー街周辺は、司馬遼太郎の小説『坂の上の雲』の主人公である秋山兄弟生誕地や萬翠荘等多くの歴史的文化的財産や城山の自然にも恵まれています。

景観形成の基本的な考え方

- 個性的な魅力を持った楽しい街並みを創造します。
- 「和：なごみ」と地区の特色を生かした質の高い空間を形成します。
- 人の回遊、滞留、交流が生まれるまちを目指します。
- 安全性が確保できる、人に優しいまちを目指します。

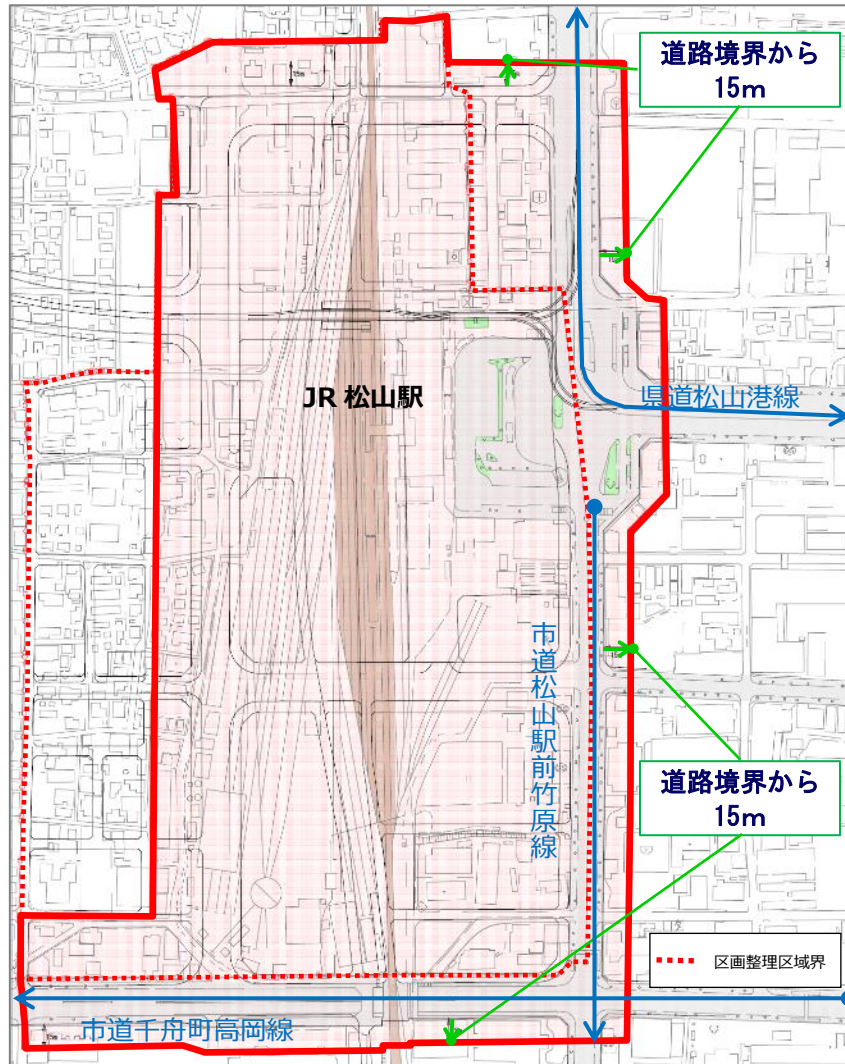
良好な景観の形成に関する方針

- 道路空間の再配分と建築物のファサード整備により、歩行者が安全・安心して、楽しく歩ける街路景観を形成します。
- まちなみの連続性に配慮し、建築物の持つ威圧感や圧迫感を軽減させるよう努め、美しくゆとりと潤いのある景観を形成します。
- 大街道商店街からの賑わいの滲み出しに配慮して、歩いて楽しい中心市街地景観を形成します。
- 松山城へのアプローチとして、城山の石垣を意識した景観を形成します。

第5節 松山駅周辺景観形成重点地区における景観形成方針

区域

J R松山駅を中心とし、松山駅周辺土地区画整理事業区域のうち、商業地域及び近隣商業地域並びに県道松山港線、市道松山駅前竹原線、市道千舟町高岡線に面する下記の区域とします。



区域の景観特性

- JR松山駅を中心とする地区で、現在、連続立体交差事業や土地区画整理事業により、鉄道高架や東口駅前広場の拡張、西口駅前広場や幹線道路の新設等の公共施設の整備とともに、建物の更新が進められている地域です。
- 土地区画整理事業区域外の沿道は、中低層建築物が約7割を占めるなか、高層建築物も点在し、店舗や業務施設、駐車場、アミューズメント施設やマンションなど、さまざまな用途の建物が混在しています。
- 駅前広場に面した一部では店舗看板等の広告物が多く、雑然とした雰囲気がある一方、その周辺では、店舗看板等が多少みられるものの、比較的落ち着いた景観となっています。
- 当地区はJR松山駅を中心とした四国を代表する交通結節拠点であり、朝夕の通勤・通学のための鉄道利用者のほか、多くの観光客の移動拠点となっています。



景観形成の基本的な考え方

松山駅周辺地区は、今後新設道路や街区ごとの建物建設が進み、新市街地として、県都松山の陸の玄関口にふさわしい景観形成が望まれます。

松山市内各地区への出発点となる拠点空間においては、公共と民間が連携協力して、人が自然に集まり、新たな交流や出会いが生まれ、市民が誇りに感じる、賑やかで楽しく魅力的な環境を創出します。

また、一日を通して多様な人が利用する松山駅周辺で、夜も安心して回遊できる、美しく品格のある景観を整備するとともに、松山を強く印象づけ、再訪したいと感じさせるおもてなし空間の形成を図ります。

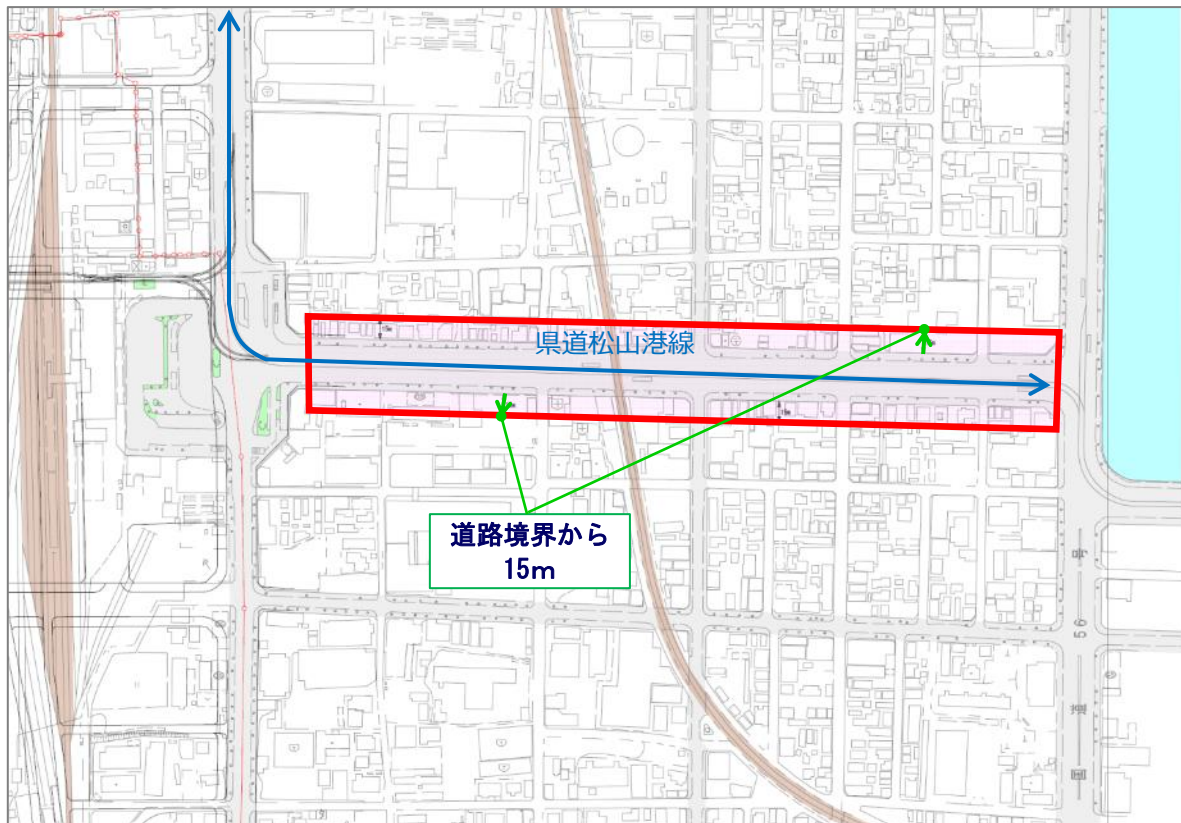
良好な景観の形成に関する方針

- 建築物等が景観に与えるイメージに配慮し、松山の陸の玄関口にふさわしい、美しく品格ある駅前空間を形成します。
- 建物や敷地が道路等の公共空間と一体となり、賑やかで楽しく魅力的な空間を形成することで、人々が快適に回遊し、滞留できる環境を創出します。
- 緑の連なりにより、四季の移り変わりが感じられ、多様な人々が憩い、交流し、心地よく過ごせる潤いのある都市空間を形成します。
- 市民や来訪者が、夜間も安全・安心に導かれ、回遊を楽しむことのできる光の環境を整備します。

第6節 大手町通り景観形成重点地区における景観形成方針

区域

主要地方道松山港線のうち、国道196号（西堀端）からJR松山駅前までの東西の通り（延長約520m）及びその通りに面する南北の区域（道路境界から15m）とします。



区域の景観特性

- J R松山駅から松山城のある城山公園に向かって直線に延びる道路で、道路中央には路面電車が走り、J R松山駅から通りを見通せば、城山公園の緑と、その背景には、石鎚山に連なる山並みを遠望することができます。
- 沿道は中低層建築物が約8割を占めるなか、高層建築物も点在し、オフィスビルやホテル、住居、店舗が混在しています。
- 道路幅が広く、解放的な街路空間が形成されており、建築物等の色彩も落ち着いたものが多く、都市型のまちなみが形成されています。



景観形成の基本的な考え方

大手町通りは、J R松山駅と城山公園、さらに市の中心地区をつなぐ重要な都市軸であり、路面電車利用者や歩行者が、松山の陸の玄関口から松山城や道後に向けて移動する際、最初に通行する通りです。広幅員の街路と沿道建築物が調和した、美しさ、賑わい、風格の感じられる魅力的な景観の形成を図ります。

良好な景観の形成に関する方針

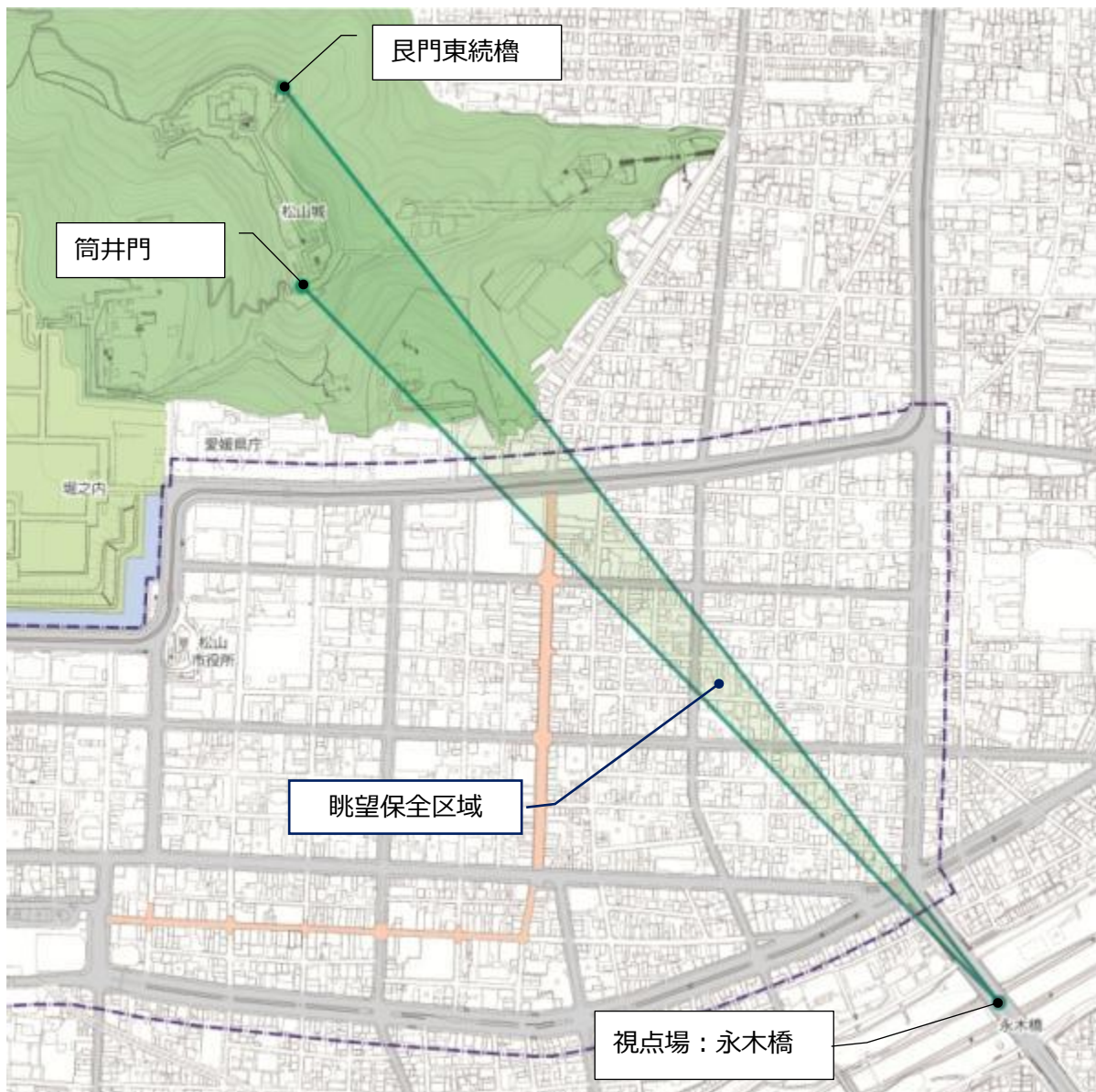
- 建築物壁面の配慮により、街路の広がりや開放感を維持しつつ、ゆとりある街路景観を形成します。
- まちなみの連続性に配慮し、周辺建築物との調和を図るよう努め、美しく潤いのある沿道景観を形成します。
- 歩行者の視点や路面電車からの車窓風景を意識し、落ち着いた色彩やデザインの使用により、松山中心部へと誘う風格あるシンボルロードを演出します。



第7節 眺望保全区域における景観形成方針

区域

永木橋の中心を視点場とし、松山城を構成する主要な城郭及び城山を含む範囲（筒井門～良門東統櫓）とします。



区域の景観特性

- 石手川に架かる国道 11 号の永木橋からは、市役所前榎町通りに続き、松山城と城山を望める数少ないビューポイントとなっています。
- 区域の城山側は、高層建築物が多く、屋上広告物が点在しています。
- 区域の中央部は、市域最大の歓楽街として中低層のテナントビルや住居が広がっており、中低層部には派手な色彩や広告物も見られますが、眺望を阻害するような屋上広告物は少なくなっています。
- 国道 11 号は広域幹線道路であり交通量が多く、沿道にはマンション等の高層建築物と中低層建築物が混在し、また、建築物の屋上や壁面を利用した屋外広告物が多数立地しており、永木橋から松山城への眺めは煩雑な印象を与えています。

景観形成の基本的な考え方

市民にとってかけがえのないシンボルである松山城と城山を望める数少ないビューポイントとして永木橋から松山城への眺望を保全するとともに、「お城下松山」として親しまれた中心市街地と松山城や城山と一体となった良好な市街地の景観形成を目指します。

良好な景観の形成に関する方針

- 屋上広告物を含む建築物の高さ等の規制・誘導により、松山城への美しい眺望景観を保全・形成します。
- 屋外広告物の設置場所や色彩の制限により、市街地と背後の松山城や城山とが調和した良好な眺望景観を形成します。

第3章 行為の制限に関する事項

第1節 届出の対象となる行為

景観計画区域において、景観法第16条第1項に基づく届出の対象とする行為は以下のとおりです。

1 中心地区景観計画区域及び眺望保全区域における届出対象行為

行為の種類		届出を要する行為の規模等
建築物	新築、増築、改築又は移転	高さが15mを超えるもの 又は床面積の合計が1000㎡を超えるもの
	外観を変更することとなる修繕、模様替又は色彩の変更	変更部分の面積が15㎡を超えるもの
工作物	<ul style="list-style-type: none"> ・ 煙突、鉄筋コンクリート柱、鉄柱、木柱など ・ 装飾塔、記念塔など ・ 高架水槽、物見塔など ・ 観覧車、コースター、メリーゴーラウンドなどの遊戯施設 ・ コンクリートプラント、クラッシュプラントなど ・ 自動車車庫の用途に供する施設 ・ 飼料、肥料、石油、ガスなどを貯蔵する施設 ・ 汚物処理場、ごみ焼却場など 	高さが15mを超えるもの 又は築造面積が1000㎡を超えるもの
	<ul style="list-style-type: none"> ・ 擁壁、垣、さく、塀 ・ その他これらに類するもの 	高さが1.5mを超えるもの かつ長さが60mを超えるもの
	<ul style="list-style-type: none"> ・ 電気供給又は電気通信のための施設 ・ 太陽光発電のための施設 	高さが15m（増築・改築の場合及び建築物と一体のものとして行う新設・移転の場合は5m）を超えるもの 又は築造面積が10㎡を超えるもの
	外観を変更することとなる修繕、模様替又は色彩の変更	変更部分の面積が15㎡を超えるもの
土地の開墾、土石の採取、鉱物の掘採、その他の土地の形質の変更		地形の外観変更に係る部分の面積が200㎡を超えるもの又は法面若しくは擁壁の高さが1.5mを超えるもの
木竹の伐採 ※通常の管理行為等は除く		高さが5mを超える木竹の伐採
屋外における土石、廃棄物 ^{※3} 、再生資源 ^{※4} 、その他の物件の堆積 ※期間が30日以内のものは除く		高さが3mを超えるもの 又は堆積を行う土地の面積が100㎡を超えるもの

※3：廃棄物とは

廃棄物の処理及び清掃に関する法律（昭和45年法律第137号）第2条第1項に規定する廃棄物をいいます。

※4：再生資源とは

資源の有効な利用の促進に関する法律（平成3年法律第48号）第2条第4項に規定する再生資源をいいます。

2 景観形成重点地区における届出対象行為

行為の種類		届出を要する行為の規模等
建築物	新築、増築、改築又は移転	高さが5mを超えるもの 又は床面積の合計が10㎡を超えるもの
	外観を変更することとなる修繕、模様替又は色彩の変更	変更部分の面積が15㎡を超えるもの
工作物	新設、増築、改築 又は移転 <ul style="list-style-type: none"> ・煙突、鉄筋コンクリート柱、鉄柱、木柱など ・装飾塔、記念塔など ・高架水槽、物見塔など ・観覧車、コースター、メリーゴーラウンドなどの遊戯施設 ・コンクリートプラント、クラッシュャープラントなど ・自動車車庫の用途に供する施設 ・飼料、肥料、石油、ガスなどを貯蔵する施設 ・汚物処理場、ごみ焼却場など 	高さが5mを超えるもの 又は築造面積が10㎡を超えるもの
	<ul style="list-style-type: none"> ・擁壁、垣、さく、塀 その他これらに類するもの 	高さが1.5mを超えるもの 又は長さが5mを超えるもの
	<ul style="list-style-type: none"> ・電気供給又は電気通信のための施設 ・太陽光発電のための施設 	高さが15m（増築・改築の場合及び建築物と一体のものとして行う新設・移転の場合は5m）を超えるもの 又は築造面積が10㎡を超えるもの
	外観を変更することとなる修繕、模様替又は色彩の変更	変更部分の面積が15㎡を超えるもの
土地の開墾、土石の採取、鉱物の掘採、その他の土地の形質の変更		地形の外観変更に係る部分の面積が200㎡を超えるもの又は法面若しくは擁壁の高さが1.5mを超えるもの
木竹の伐採 ※通常の管理行為等は除く		高さが5mを超える木竹の伐採
屋外における土石、廃棄物 ^{※3} 、再生資源 ^{※4} 、その他の物件の堆積 ※期間が30日以内のものは除く		高さが3mを超えるもの 又は堆積を行う土地の面積が100㎡を超えるもの

※3：廃棄物とは

廃棄物の処理及び清掃に関する法律（昭和45年法律第137号）第2条第1項に規定する廃棄物をいいます。

※4：再生資源とは

資源の有効な利用の促進に関する法律（平成3年法律第48号）第2条第4項に規定する再生資源をいいます。

第2節 中心地区景観計画区域における景観形成基準（行為の制限）

対 象		基 準					
建 築 物	配置	○まちなみの連続性に配慮し、周辺建築物等と調和する配置とする。					
	形態 意匠	○まちなみの連続性や道路等公共空間から見たときの景観に配慮し、著しく周辺景観と不調和となる形態・意匠は避ける。					
	色彩	<p>○地区内の特性や周辺の自然と調和した色彩とする。</p> <p>○建築物の外壁に使用できる色彩は以下のとおりとする。</p> <p>（色彩の表示は日本工業規格 Z8721（色の表示方法－三属性による表示）に規定されたマンセル表色系によるものとする。）</p> <ul style="list-style-type: none"> ・ベースカラー：見付面積（鉛直投影面積）の85%以上 <table border="1" style="margin-left: 40px;"> <thead> <tr> <th>色 相</th> <th>基 準</th> </tr> </thead> <tbody> <tr> <td>R（赤）・YR（黄赤）・Y（黄） GY（黄緑）・G（緑）・BG（青緑） B（青）・PB（青紫）・P（紫）・RP（赤紫）</td> <td>彩度5以下</td> </tr> <tr> <td>N（無彩色）</td> <td>明度1～9.5</td> </tr> </tbody> </table> <ul style="list-style-type: none"> ・アクセントカラー：見付面積の15%以内 明度及び彩度の上限及び下限規定は設けない。ただし、各色相の純色（最も彩度が高い色）の使用は見付面積の5%以内とする。 <p>*【色彩基準の適用除外】 次に掲げるものについては上記の色彩基準を適用しない。</p> <ol style="list-style-type: none"> (1)他の法令の規定により義務付けられている場合 (2)歴史的又は文化的な事由等により、社会通念上認められている場合 (3)着色していない木材・石材・金属材・漆喰・ガラス・レンガ・コンクリート等の材料によって仕上げた場合 (4)その他、地域の特色に資するものとして市長が認める場合 	色 相	基 準	R（赤）・YR（黄赤）・Y（黄） GY（黄緑）・G（緑）・BG（青緑） B（青）・PB（青紫）・P（紫）・RP（赤紫）	彩度5以下	N（無彩色）
色 相	基 準						
R（赤）・YR（黄赤）・Y（黄） GY（黄緑）・G（緑）・BG（青緑） B（青）・PB（青紫）・P（紫）・RP（赤紫）	彩度5以下						
N（無彩色）	明度1～9.5						
屋根 屋上	<p>○ペントハウス等を設ける場合は、建築物本体と一体的な意匠とし、すっきりとした屋上となるよう努める。</p> <p>○屋上設備は、壁面の立ち上げ又はルーバー等により適切な覆いで隠すよう努める。</p> <p>○屋上緑化による緑の創出に努める。</p> <p>○まちなみに配慮し、周囲と調和する形態・素材・色彩とする。</p> <p>○屋根（勾配屋根）の色彩は、明度6以下、彩度4以下とするよう努める。</p> <p>*外壁における色彩基準の適用除外規定は、勾配屋根の色彩について準用する。</p>						

対 象		基 準
建 築 物	屋外 階段	○建築物本体と一体化させる、又は建築物本体と調和する色彩・デザインとする。
	バルコ ニー等	○建築物本体との調和を図り、洗濯物等が通りから見えにくい形態や意匠とするよう努める。
	駐輪場 駐車場	○屋外駐車場及び屋外駐輪場は、植栽等により公共の空間からの見え方に配慮する。 ○立体駐車場は、周囲の建築物と一体感のある色彩・デザインとするよう努め、周辺との調和に配慮する。
	建築 設備	○給排水管やダクト等は、外壁に露出させないように設置する。 やむを得ず露出する場合は、外壁と同一の色調とし、目立たないように努める。 ○空調室外機や電源・水源用設備等の屋外施設は、公共の空間から見えにくいよう設置場所を工夫し、目隠しを施す等、目立たないように努める。
	照明 装置	○敷地から出ないように設置場所を工夫し、できる限り点滅しないものを使用する。 ○照射角度は歩行者や通行車両等に影響がないよう配慮する。
	その他	○公共の空間からの見え方に配慮し、ベランダの形状や建築物の前面における植栽等に工夫を行う。 ○道路等公共空間に面する部分、敷地内や屋外駐車場等のオープンスペースの緑化に努める。
工作物		○まちなみと調和した素材や色彩を使用するよう努める。 ○周囲に与える突出感を軽減するよう形状・配置・大きさ等に配慮する。 ○照明装置は敷地から出ないように設置場所を工夫し、できる限り点滅しないものを使用する。 ○照明装置の照射角度は、歩行者や通行車両等に影響がないよう配慮する。
土地の開墾、 土石の採取、 鉋物の掘採、 その他の土地 の形質の変更		○できる限り現況の地形に沿った変更とし、やむを得ない場合でも法面や擁壁の規模を抑えて穏やかな勾配とするよう努める。 ○法面や擁壁については、周辺景観と調和するような形態や材料とし、周囲を含めた緑化に努める。 ○良好な樹林、樹木、河川及び水辺等は極力保全するよう努める。
木竹の伐採		○大規模な木竹の伐採は可能な限り避ける。 やむを得ない場合は、周辺景観への影響を最小限にとどめるよう努める。 ○生態系に配慮する。
屋外における 土石、廃棄物、 再生資源、 その他の物件 の堆積		○公共の空間から見えにくいよう配置を工夫するとともに、可能な限り低くし、整然かつ威圧感のないよう堆積する。 ○堆積させた物件を遮蔽する場合は、道路等の公共の空間から容易に眺め見ることのできないように、植栽の実施や木塀の設置等により、まちなみとの調和に配慮する。

第3節 中心地区景観計画区域における景観形成重点地区の景観形成基準（行為の制限）

1 市役所前榎町通り景観形成重点地区

対 象		基 準								
建 築 物	配置	○建築物の外壁又はこれに代わる柱の面から前面の市役所前榎町通り（景観計画区域内を南北に貫く道路）の道路境界線までの距離は0.5m以上とする。 ○まちなみの連続性に配慮し、周辺建築物等と調和する配置とする。								
	高さ	○建築物の高さ※は、地盤面から50mを超えてはならない。								
	形態 意匠	○まちなみの連続性に配慮し、周辺建築物等と調和するデザインとする。 ○壁面に変化をもたせるなど、威圧感をできる限り軽減させる。								
	色彩	<p>○落ち着いたある色彩とし、周辺のまちなみや自然との調和を図る。 ○建築物の外壁に使用できる色彩は以下のとおりとする。 （色彩の表示は日本工業規格 Z8721（色の表示方法—三属性による表示）に規定されたマンセル表色系によるものとする。）</p> <ul style="list-style-type: none"> ・ベースカラー：見付面積（鉛直投影面積）の85%以上 <table border="1" style="margin-left: 40px;"> <thead> <tr> <th>色 相</th> <th>基 準</th> </tr> </thead> <tbody> <tr> <td>R（赤）・YR（黄赤）・Y（黄）</td> <td>彩度4以下</td> </tr> <tr> <td>GY（黄緑）・G（緑）・BG（青緑）</td> <td rowspan="2">彩度2以下</td> </tr> <tr> <td>B（青）・PB（青紫）・P（紫）・RP（赤紫）</td> </tr> <tr> <td>N（無彩色）</td> <td>明度1～9.5</td> </tr> </tbody> </table> <ul style="list-style-type: none"> ・アクセントカラー：見付面積の15%以内 明度及び彩度の上限及び下限規定は設けない。ただし、各色相の純色（最も彩度が高い色）の使用は見付面積の5%以内とする。 <p>*【色彩基準の適用除外】 次に掲げるものについては上記の色彩基準を適用しない。 (1)他の法令の規定により義務付けられている場合 (2)歴史的又は文化的な事由等により、社会通念上認められている場合 (3)着色していない木材・石材・金属材・漆喰・ガラス・レンガ・コンクリート等の材料によって仕上げた場合 (4)その他、地域の特色に資するものとして市長が認める場合</p>	色 相	基 準	R（赤）・YR（黄赤）・Y（黄）	彩度4以下	GY（黄緑）・G（緑）・BG（青緑）	彩度2以下	B（青）・PB（青紫）・P（紫）・RP（赤紫）	N（無彩色）
色 相	基 準									
R（赤）・YR（黄赤）・Y（黄）	彩度4以下									
GY（黄緑）・G（緑）・BG（青緑）	彩度2以下									
B（青）・PB（青紫）・P（紫）・RP（赤紫）										
N（無彩色）	明度1～9.5									
屋根 屋上	<p>○ペントハウス等を設ける場合は、建築物本体と一体的な意匠とし、すっきりとした屋上となるよう努める。</p> <p>○屋上設備は、壁面の立ち上げ又はルーバー等により適切な覆いで隠すよう努める。</p> <p>○屋上緑化による緑の創出に努める。</p> <p>○まちなみに配慮し、周囲と調和する形態・素材・色彩とする。</p> <p>○屋根（勾配屋根）の色彩は、明度6以下、彩度4以下とするよう努める。</p> <p>*外壁における色彩基準の適用除外規定は、勾配屋根の色彩について準用する。</p>									

対 象		基 準
建 築 物	屋外 階段	○建築物本体と一体化させる、又は建築物本体と調和する色彩・デザインとする。
	バルコ ニー等	○建築物本体との調和を図り、洗濯物等が通りから見えにくい形態や意匠とするよう努める。
	駐輪場 駐車場	○屋外駐車場及び屋外駐輪場は、植栽等により公共の空間からの見え方に配慮する。 ○立体駐車場は、周囲の建築物と一体感のある色彩・デザインとするよう努め、周辺との調和に配慮する。
	建築 設備	○給排水管やダクト等は、外壁に露出させないよう設置する。 やむを得ず露出する場合は、外壁と同一の色調とし、目立たないよう努める。 ○空調室外機や電源・水源用設備等の屋外施設は、公共の空間から見えにくいよう設置場所を工夫し、目隠しを施す等、目立たないよう努める。
	照明 装置	○敷地から出ないよう設置場所を工夫し、できる限り点滅しないものを使用する。 ○照射角度は歩行者や通行車両等に影響がないよう配慮する。
工作物	○工作物の高さは、地盤面から50mを超えてはならない。(避雷針部分を除く。) ○まちなみと調和した素材や色彩を使用するよう努める。 ○周囲に与える突出感を軽減するよう形状・配置・大きさ等に配慮する。 ○照明装置は敷地から出ないよう設置場所を工夫し、できる限り点滅しないものを使用する。 ○照明装置の照射角度は、歩行者や通行車両等に影響がないよう配慮する。	
土地の開墾、 土石の採取、 鉱物の掘採、 その他の土地 の形質の変更	○できる限り現況の地形に沿った変更とし、やむを得ない場合でも法面や擁壁の規模を抑えて穏やかな勾配とするよう努める。 ○法面や擁壁については、周辺景観と調和するような形態や材料とし、周囲を含めた緑化に努める。 ○良好な樹林、樹木、河川及び水辺等は極力保全するよう努める。	
木竹の伐採	○大規模な木竹の伐採は可能な限り避ける。 やむを得ない場合は、周辺景観への影響を最小限にとどめるよう努める。 ○生態系に配慮する。	
屋外における 土石、廃棄物、 再生資源、 その他の物件 の堆積	○公共の空間から見えにくいよう配置を工夫するとともに、可能な限り低くし、整然かつ威圧感のないよう堆積する。 ○堆積させた物件を遮蔽する場合は、道路等の公共の空間から容易に眺め見ることのできないよう、植栽の実施や木塀の設置等により、まちなみとの調和に配慮する。	

※5：建築物の高さとは

地盤面からの高さであって、階段室、昇降機塔、装飾塔、物見塔、屋窓その他これらに類する建築物の屋上部分及び棟飾、防火壁の屋上突出部その他これらに類する屋上突出物の高さを含みます。(避雷針を除く。)

2 二番町通り景観形成重点地区

対 象		基 準							
建 築 物	配置	<p>○二番町通り（景観計画区域内を東西に貫く道路）に面した建築物の外壁又はこれに代わる柱の面から前面の道路境界線までの距離をできる限り確保するよう努め、圧迫感を軽減させる。</p> <p>○まちなみの連続性に配慮し、周辺建築物等と調和する配置とする。</p>							
	形態 意匠	<p>○まちなみの連続性に配慮し、周辺建築物等と調和するデザインとする。</p> <p>○壁面に変化をもたせるなど、威圧感をできる限り軽減させる。</p>							
	色彩	<p>○落ち着いたある色彩とし、周辺のまちなみや自然との調和を図る。</p> <p>○建築物の外壁に使用できる色彩は以下のとおりとする。 （色彩の表示は日本工業規格 Z8721（色の表示方法—三属性による表示）に規定されたマンセル表色系によるものとする。）</p> <ul style="list-style-type: none"> ・ベースカラー：見付面積（鉛直投影面積）の85%以上 <table border="1" data-bbox="486 840 1343 1064"> <thead> <tr> <th>色 相</th> <th>基 準</th> </tr> </thead> <tbody> <tr> <td>R（赤）・YR（黄赤）・Y（黄）</td> <td>彩度4以下</td> </tr> <tr> <td>GY（黄緑）・G（緑）・BG（青緑） B（青）・PB（青紫）・P（紫）・RP（赤紫）</td> <td>彩度2以下</td> </tr> <tr> <td>N（無彩色）</td> <td>明度1～9.5</td> </tr> </tbody> </table> <ul style="list-style-type: none"> ・アクセントカラー：見付面積の15%以内 <p>明度及び彩度の上限及び下限規定は設けない。ただし、各色相の純色（最も彩度が高い色）の使用は見付面積の5%以内とする。</p> <p>*【色彩基準の適用除外】 次に掲げるものについては上記の色彩基準を適用しない。</p> <ol style="list-style-type: none"> (1)他の法令の規定により義務付けられている場合 (2)歴史的又は文化的な事由等により、社会通念上認められている場合 (3)着色していない木材・石材・金属材・漆喰・ガラス・レンガ・コンクリート等の材料によって仕上げた場合 (4)その他、地域の特色に資するものとして市長が認める場合 	色 相	基 準	R（赤）・YR（黄赤）・Y（黄）	彩度4以下	GY（黄緑）・G（緑）・BG（青緑） B（青）・PB（青紫）・P（紫）・RP（赤紫）	彩度2以下	N（無彩色）
色 相	基 準								
R（赤）・YR（黄赤）・Y（黄）	彩度4以下								
GY（黄緑）・G（緑）・BG（青緑） B（青）・PB（青紫）・P（紫）・RP（赤紫）	彩度2以下								
N（無彩色）	明度1～9.5								
屋根 屋上	<p>○ペントハウス等を設ける場合は、建築物本体と一体的な意匠とし、すっきりとした屋上となるよう努める。</p> <p>○屋上設備は、壁面の立ち上げ又はルーバー等により適切な覆いで隠すよう努める。</p> <p>○屋上緑化による緑の創出に努める。</p> <p>○まちなみに配慮し、周囲と調和する形態・素材・色彩とする。</p> <p>○屋根（勾配屋根）の色彩は、明度6以下、彩度4以下とするよう努める。</p> <p>*外壁における色彩基準の適用除外規定は、勾配屋根の色彩について準用する。</p>								

対 象		基 準
建 築 物	屋外 階段	○建築物本体と一体化させる、又は建築物本体と調和する色彩・デザインとする。
	バルコ ニー等	○建築物本体との調和を図り、洗濯物等が通りから見えにくい形態や意匠とするよう努める。
	駐輪場 駐車場	○屋外駐車場及び屋外駐輪場は、植栽等により公共の空間からの見え方に配慮する。 ○立体駐車場は、周囲の建築物と一体感のある色彩・デザインとするよう努め、周辺との調和に配慮する。
	建築 設備	○給排水管やダクト等は、外壁に露出させないよう設置する。 やむを得ず露出する場合は、外壁と同一の色調とし、目立たないよう努める。 ○空調室外機や電源・水源用設備等の屋外施設は、公共の空間から見えにくいよう設置場所を工夫し、目隠しを施す等、目立たないよう努める。
	照明 装置	○敷地から出ないよう設置場所を工夫し、できる限り点滅しないものを使用する。 ○照射角度は歩行者や通行車両等に影響がないよう配慮する。
	その他	○公共の空間からの見え方に配慮し、ベランダの形状や建築物の前面における植栽等に工夫を行う。 ○道路に面した部分は、生垣、プランター、シンボルツリーを配する等、緑化に努める。 ○自動販売機やくずかご等は、建築物と調和するよう、意匠や設置場所に配慮する。
工作物	○まちなみと調和した素材や色彩を使用するよう努める。 ○周囲に与える突出感を軽減するよう形状・配置・大きさ等に配慮する。 ○照明装置は敷地から出ないよう設置場所を工夫し、できる限り点滅しないものを使用する。 ○照明装置の照射角度は、歩行者や通行車両等に影響がないよう配慮する。 ○公共の空間から見える位置に広告物等を設置する場合は、集約化等により最小限の個数とし、色彩やデザインに配慮する。	
土地の開墾、 土石の採取、 鉱物の掘採、 その他の土地 の形質の変更	○できる限り現況の地形に沿った変更とし、やむを得ない場合でも法面や擁壁の規模を抑えて穏やかな勾配とするよう努める。 ○法面や擁壁については、周辺景観と調和するような形態や材料とし、周囲を含めた緑化に努める。 ○良好な樹林、樹木、河川及び水辺等は極力保全するよう努める。	
木竹の伐採	○大規模な木竹の伐採は可能な限り避ける。 やむを得ない場合は、周辺景観への影響を最小限にとどめるよう努める。 ○生態系に配慮する。	
屋外における 土石、廃棄物、 再生資源、 その他の物件 の堆積	○公共の空間から見えにくいよう配置を工夫するとともに、可能な限り低くし、整然かつ威圧感のないよう堆積する。 ○堆積させた物件を遮蔽する場合は、道路等の公共の空間から容易に眺め見ることのできないよう、植栽の実施や木塀の設置等により、まちなみとの調和に配慮する。	

第4節 道後温泉本館周辺景観形成重点地区における景観形成基準（行為の制限）

対 象		基 準							
建 築 物	配置	<p>○低層部はできる限り壁面後退し、ゆとりと開放感をもたせる。</p> <p>○規模が大きく圧迫感を与えるようなものはできる限り避ける。</p>							
	形態 意匠	<p>○まとまりのある落ち着いた色彩や形態とし、一体感のあるまちなみを演出するよう努める。</p> <p>○壁面に変化をもたせるなど、威圧感をできる限り軽減させる。</p> <p>○自然素材や材質感のあるものの積極的な採用に努める。</p>							
	色彩	<p>○建築物の外壁に使用できる色彩は以下のとおりとする。 （色彩の表示は日本工業規格 Z8721（色の表示方法—三属性による表示）に規定されたマンセル表色系によるものとする。）</p> <ul style="list-style-type: none"> ・ベースカラー：見付面積（鉛直投影面積）の85%以上 <table border="1" data-bbox="486 808 1342 1032"> <thead> <tr> <th>色 相</th> <th>基 準</th> </tr> </thead> <tbody> <tr> <td>R（赤）・YR（黄赤）・Y（黄）</td> <td>彩度4以下</td> </tr> <tr> <td>GY（黄緑）・G（緑）・BG（青緑） B（青）・PB（青紫）・P（紫）・RP（赤紫）</td> <td>彩度2以下</td> </tr> <tr> <td>N（無彩色）</td> <td>明度1～9.5</td> </tr> </tbody> </table> <ul style="list-style-type: none"> ・アクセントカラー：見付面積の15%以内 明度及び彩度の上限及び下限規定は設けない。ただし、各色相の純色（最も彩度が高い色）の使用は見付面積の5%以内とする。 <p>*【色彩基準の適用除外】 次に掲げるものについては上記の色彩基準を適用しない。</p> <ol style="list-style-type: none"> (1)他の法令の規定により義務付けられている場合 (2)歴史的又は文化的な事由等により、社会通念上認められている場合 (3)着色していない木材・石材・金属材・漆喰・ガラス・レンガ・コンクリート等の材料によって仕上げた場合 (4)その他、地域の特色に資するものとして市長が認める場合 	色 相	基 準	R（赤）・YR（黄赤）・Y（黄）	彩度4以下	GY（黄緑）・G（緑）・BG（青緑） B（青）・PB（青紫）・P（紫）・RP（赤紫）	彩度2以下	N（無彩色）
色 相	基 準								
R（赤）・YR（黄赤）・Y（黄）	彩度4以下								
GY（黄緑）・G（緑）・BG（青緑） B（青）・PB（青紫）・P（紫）・RP（赤紫）	彩度2以下								
N（無彩色）	明度1～9.5								
屋根 屋上	<p>○ペントハウス等を設ける場合は建築物本体と一体的な意匠とし、すっきりとした屋上となるよう努める。</p> <p>○屋上設備は、壁面の立ち上げ又はルーバー等により適切な覆いで隠すよう努める。</p> <p>○屋上緑化による緑の創出に努める。</p> <p>○まちなみに配慮し、周囲と調和する形態・素材・色彩とする。</p> <p>○屋根（勾配屋根）の色彩は、明度6以下、彩度4以下とするよう努める。</p> <p>*外壁における色彩基準の適用除外規定は、勾配屋根の色彩について準用する。</p>								

対 象		基 準
建 築 物	屋外 階段	○建築物本体と一体化させる、又は建築物本体と調和する色彩・デザインとする。
	駐車場 駐輪場	○屋外駐車場及び屋外駐輪場は、植栽等により公共の空間からの見え方に配慮する。 ○立体駐車場は、周囲の建築物と一体感のある色彩・デザインとするよう努め、周辺との調和に配慮する。
	建築 設備	○給排水管やダクト等は、外壁に露出させないよう設置する。 やむを得ず露出する場合は、外壁と同一の色調とし、目立たないよう努める。 ○空調室外機や電源・水源用設備等の屋外施設は、公共の空間から見えにくいよう設置場所を工夫し、目隠しを施す等、目立たないよう努める。
	照明 装置	○敷地から出ないよう設置場所を工夫し、できる限り点滅しないものを使用する。 ○照射角度は歩行者や通行車両等に影響がないよう配慮する。
	その他	○道路が狭い場合はブロック塀等の設置は避け、緑化等によりできる限り歩行者空間を潤いのあるものとする。 ○公共の空間からの見え方に配慮し、ベランダの形状や建築物の前面における植栽等に工夫を行う。 ○生垣、プランター、シンボルツリーを配する等、緑化に努める。 ○自動販売機やくずかご等は、建築物と調和するよう、意匠や設置場所に配慮する。
工作物	○まちなみと調和した素材や色彩を使用するよう努める。 ○周囲に与える突出感を軽減するよう形状・配置・大きさ等に配慮する。 ○照明装置は敷地から出ないよう設置場所を工夫し、できる限り点滅しないものを使用する。 ○照明装置の照射角度は、歩行者や通行車両等に影響がないよう配慮する。	
土地の開墾、 土石の採取、 鉱物の掘採、 その他の土地 の形質の変更	○できる限り現況の地形に沿った変更とし、やむを得ない場合でも法面や擁壁の規模を抑えて穏やかな勾配とするよう努める。 ○法面や擁壁については、周辺景観と調和するような形態や材料とし、周囲を含めた緑化に努める。 ○良好な樹林、樹木、河川及び水辺等は極力保全するよう努める。	
木竹の伐採	○大規模な木竹の伐採は可能な限り避ける。 やむを得ない場合は、周辺景観への影響を最小限にとどめるよう努める。 ○生態系に配慮する。	
屋外における 土石、廃棄物、 再生資源、 その他の物件 の堆積	○公共の空間から見えにくいよう配置を工夫するとともに、可能な限り低くし、整然かつ威圧感のないよう堆積する。 ○堆積させた物件を遮蔽する場合は、道路等の公共の空間から容易に眺め見ることのできないよう、植栽の実施や木塀の設置等、まちなみとの調和に配慮する。	

第5節 ロープウェー街景観形成重点地区における景観形成基準（行為の制限）

対 象		基 準								
建 築 物	配置	○まちなみの連続性に配慮し、周辺建築物等と調和する配置とする。								
	形態 意匠	○まちなみの連続性に配慮し、周辺建築物等と調和するデザインとする。 ○壁面に変化をもたせるなど、威圧感をできる限り軽減させる。								
	色彩	<p>○落ち着いたある色彩とし、周辺のまちなみや自然との調和を図る。</p> <p>○建築物の外壁に使用できる色彩は以下のとおりとする。 （色彩の表示は日本工業規格 Z8721（色の表示方法—三属性による表示）に規定されたマンセル表色系によるものとする。）</p> <ul style="list-style-type: none"> ・ベースカラー：見付面積（鉛直投影面積）の85%以上 <table border="1" style="margin-left: 20px;"> <thead> <tr> <th>色 相</th> <th>基 準</th> </tr> </thead> <tbody> <tr> <td>R（赤）・YR（黄赤）・Y（黄）</td> <td>彩度4以下</td> </tr> <tr> <td>GY（黄緑）・G（緑）・BG（青緑） B（青）・PB（青紫）・P（紫）・RP（赤紫）</td> <td>彩度2以下</td> </tr> <tr> <td>N（無彩色）</td> <td>明度1～9、5</td> </tr> </tbody> </table> <ul style="list-style-type: none"> ・アクセントカラー：見付面積の15%以内 明度及び彩度の上限及び下限規定は設けない。ただし、各色相の純色（最も彩度が高い色）の使用は見付面積の5%以内とする。 <p>*【色彩基準の適用除外】 次に掲げるものについては上記の色彩基準を適用しない。</p> <ol style="list-style-type: none"> (1)他の法令の規定により義務付けられている場合 (2)歴史的又は文化的な事由等により、社会通念上認められている場合 (3)着色していない木材・石材・金属材・漆喰・ガラス・レンガ・コンクリート等の材料によって仕上げた場合 (4)その他、地域の特色に資するものとして市長が認める場合 	色 相	基 準	R（赤）・YR（黄赤）・Y（黄）	彩度4以下	GY（黄緑）・G（緑）・BG（青緑） B（青）・PB（青紫）・P（紫）・RP（赤紫）	彩度2以下	N（無彩色）	明度1～9、5
	色 相	基 準								
	R（赤）・YR（黄赤）・Y（黄）	彩度4以下								
	GY（黄緑）・G（緑）・BG（青緑） B（青）・PB（青紫）・P（紫）・RP（赤紫）	彩度2以下								
N（無彩色）	明度1～9、5									
屋根 屋上	<p>○ペントハウス等を設ける場合は建築物本体と一体的な意匠とし、すっきりとした屋上となるよう努める。</p> <p>○屋上設備は、壁面の立ち上げ又はルーバー等により適切な覆いで隠すよう努める。</p> <p>○屋上緑化による緑の創出に努める。</p> <p>○まちなみに配慮し、周囲と調和する形態・素材・色彩とする。</p> <p>○屋根（勾配屋根）の色彩は、明度6以下、彩度4以下とするよう努める。</p> <p>*外壁における色彩基準の適用除外規定は、勾配屋根の色彩について準用する。</p>									
屋外 階段	○建築物本体と一体化させる、又は建築物本体と調和する色彩・デザインとする。									
バルコ ニー等	○建築物本体との調和を図り、洗濯物等が通りから見えにくい形態や意匠とするよう努める。									
駐車場 駐輪場	<p>○屋外駐車場及び屋外駐輪場は、植栽等により公共の空間からの見え方に配慮する。</p> <p>○立体駐車場は、周囲の建築物と一体感のある色彩・デザインとするよう努め、周辺との調和に配慮する。</p>									

対 象		基 準
建 築 物	建築 設備	<p>○給排水管やダクト等は、外壁に露出させないよう設置する。 やむを得ず露出する場合は、外壁と同一の色調とし、目立たないよう努める。</p> <p>○空調室外機や電源・水源用設備等の屋外施設は、公共の空間から見えにくいよう設置場所を工夫し、目隠しを施す等、目立たないよう努める。</p>
	照明 装置	<p>○敷地から出ないよう設置場所を工夫し、できる限り点滅しないものを使用する。</p> <p>○照射角度は歩行者や通行車両等に影響がないよう配慮する。</p>
	その他	<p>○公共の空間からの見え方に配慮し、ベランダの形状や建築物の前面における植栽等に工夫を行う。</p> <p>○生垣、プランター、シンボルツリーを配する等、緑化に努める。</p> <p>○自動販売機やくずかご等は、建築物と調和するよう、意匠や設置場所に配慮する。</p>
工 作 物		<p>○まちなみと調和した素材や色彩を使用するよう努める。</p> <p>○周囲に与える突出感を軽減するよう形状・配置・大きさ等に配慮する。</p> <p>○照明装置は敷地から出ないよう設置場所を工夫し、できる限り点滅しないものを使用する。</p> <p>○照明装置の照射角度は、歩行者や通行車両等に影響がないよう配慮する。</p>
土地の開墾、 土石の採取、 鉱物の掘採、 その他の土地 の形質の変更		<p>○できる限り現況の地形に沿った変更とし、やむを得ない場合でも法面や擁壁の規模を抑えて穏やかな勾配とするよう努める。</p> <p>○法面や擁壁については、周辺景観と調和するような形態や材料とし、周囲を含めた緑化に努める。</p> <p>○良好な樹林、樹木、河川及び水辺等は極力保全するよう努める。</p>
木竹の伐採		<p>○大規模な木竹の伐採は可能な限り避ける。 やむを得ない場合は、周辺景観への影響を最小限にとどめるよう努める。</p> <p>○生態系に配慮する。</p>
屋外における 土石、廃棄物、 再生資源、 その他の物件 の堆積		<p>○公共の空間から見えにくいよう配置を工夫するとともに、可能な限り低くし、整然かつ威圧感のないよう堆積する。</p> <p>○堆積させた物件を遮蔽する場合は、道路等の公共の空間から容易に眺め見ることのできないよう、植栽の実施や木塀の設置等、まちなみとの調和に配慮する。</p>

第6節 松山駅周辺景観形成重点地区における景観形成基準（行為の制限）

対 象		基 準							
建 築 物	配置	○まちなみの連続性に配慮し、周辺建築物等と調和する配置とする。							
	形態 意匠	○まちなみの連続性に配慮し、周辺建築物等と調和するデザインとする。 ○壁面に変化をもたせるなど、威圧感をできる限り軽減させる。 ○駅前広場や幹線道路に面する場所の建築物低層部（2階以下）では、建物内部の賑わいの様子が外からもうかがえるよう、ガラス壁面の使用やオープンテラスの設置等による開放感の演出に努める。							
	色彩	<p>○落ち着いたある色彩とし、周辺のまちなみや自然との調和を図る。</p> <p>○建築物の外壁に使用できる色彩は以下のとおりとする。</p> <p>（色彩の表示は日本工業規格 Z8721（色の表示方法—三属性による表示）に規定されたマンセル表色系によるものとする。）</p> <ul style="list-style-type: none"> ・ベースカラー：見付面積（鉛直投影面積）の85%以上 <table border="1" style="margin-left: 20px;"> <thead> <tr> <th>色 相</th> <th>基 準</th> </tr> </thead> <tbody> <tr> <td>R（赤）・YR（黄赤）・Y（黄）</td> <td>彩度4以下</td> </tr> <tr> <td>GY（黄緑）・G（緑）・BG（青緑） B（青）・PB（青紫）・P（紫）・RP（赤紫）</td> <td>彩度2以下</td> </tr> <tr> <td>N（無彩色）</td> <td>明度1～9.5</td> </tr> </tbody> </table> <ul style="list-style-type: none"> ・アクセントカラー：見付面積の15%以内 <p>明度及び彩度の上限及び下限規定は設けない。ただし、各色相の純色（最も彩度が高い色）の使用は見付面積の5%以内とする。</p> <p>*【色彩基準の適用除外】</p> <p>次に掲げるものについては上記の色彩基準を適用しない。</p> <ol style="list-style-type: none"> (1)他の法令の規定により義務付けられている場合 (2)歴史的又は文化的な事由等により、社会通念上認められている場合 (3)着色していない木材・石材・金属材料・漆喰・ガラス・レンガ・コンクリート等の材料によって仕上げた場合 (4)その他、地域の特色に資するものとして市長が認める場合 <p>○駅前広場や幹線道路に面する場所の建築物低層部（2階以下）では、外壁、日よけテント、庇等にアクセントカラーを用いるなど、賑わいの演出に努める。</p>	色 相	基 準	R（赤）・YR（黄赤）・Y（黄）	彩度4以下	GY（黄緑）・G（緑）・BG（青緑） B（青）・PB（青紫）・P（紫）・RP（赤紫）	彩度2以下	N（無彩色）
色 相	基 準								
R（赤）・YR（黄赤）・Y（黄）	彩度4以下								
GY（黄緑）・G（緑）・BG（青緑） B（青）・PB（青紫）・P（紫）・RP（赤紫）	彩度2以下								
N（無彩色）	明度1～9.5								
屋根 屋上	<p>○ペントハウス等を設ける場合は、建築物本体と一体的な意匠とし、すっきりとした屋上となるよう努める。</p> <p>○屋上設備は、壁面の立ち上げ又はルーバー等により適切な覆いで隠すよう努める。</p> <p>○屋上緑化による緑の創出に努める。</p> <p>○まちなみに配慮し、周囲と調和する形態・素材・色彩とする。</p> <p>○屋根（勾配屋根）の色彩は、明度6以下、彩度4以下とするよう努める。</p> <p>*外壁における色彩基準の適用除外規定は、勾配屋根の色彩について準用する。</p>								

対 象		基 準
	屋外 階段	○建築物本体と一体化させる、又は建築物本体と調和する色彩・デザインとする。
	バルコ ニー等	○建築物本体との調和を図り、洗濯物等が通りから見えにくい形態や意匠とするよう努める。
	駐輪場 駐車場	○屋外駐車場及び屋外駐輪場は、植栽等により公共の空間からの見え方に配慮する。 ○立体駐車場及び立体駐輪場（高架下含む）は、周囲の建築物と一体感のある色彩・デザインとし、壁面緑化等の工夫により、威圧感の軽減と周辺環境の向上に努める。 ○幹線道路に面して駐車場・駐輪場の出入り口を設ける場合は、歩行者の安全に配慮するとともに、路面仕上げや緑化などの工夫に努める。
建 築 物	建築 設備	○給排水管やダクト等は、外壁に露出させないよう設置する。 やむを得ず露出する場合は、外壁と同一の色調とし、目立たないよう努める。 ○空調室外機や電源・水源用設備等の屋外施設は、公共の空間から見えにくいよう設置場所を工夫し、目隠しを施す等、目立たないよう努める。
	照明 装置	○敷地から出ないよう設置場所を工夫し、できる限り点滅しないものを使用する。 ○照射角度は歩行者や通行車両等に影響がないよう配慮する。 ○駅前広場や幹線道路に面する場所では、歩行者の安全性に加え、魅力的な夜間景観創出のため、間接照明や店舗の漏れ明かり等、落ち着いた明かりによる雰囲気演出に努める。
	その他	○公共の空間からの見え方に配慮し、ペランダの形状や建築物の前面における植栽等に工夫を行う。 ○道路等公共空間に面する部分、敷地内や屋外駐車場等のオープンスペースの緑化に努める。 ○道路との敷地境界にかき又は柵を設ける場合には、生垣を主体とした植栽に努める。また、駅前広場や幹線道路に面する場所には、公共空間と建築物の一体的な空間利用ができるよう、固定されたかき又は柵を設けないよう努める。 ○自動販売機やくずかご等は、建築物と調和するよう、意匠や設置場所に配慮するとともに、出来る限り道路等の公共の空間に面して設置しないよう努める。
	工 作 物	○まちなみと調和した素材や色彩を使用するよう努める。 ○周囲に与える突出感を軽減するよう形状・配置・大きさ等に配慮する。 ○照明装置は敷地から出ないよう設置場所を工夫し、できる限り点滅しないものを使用する。 ○照明装置の照射角度は、歩行者や通行車両等に影響がないよう配慮する。 ○駅前広場や幹線道路に面する場所では、歩行者の安全性に加え、魅力的な夜間景観創出のため、間接照明や店舗の漏れ明かり等、落ち着いた明かりによる雰囲気演出に努める。

対 象	基 準
土地の開墾、 土石の採取、 鉱物の掘採、 その他の土地 の形質の変更	<p>○できる限り現況の地形に沿った変更とし、やむを得ない場合でも法面や擁壁の規模を抑えて穏やかな勾配とするよう努める。</p> <p>○法面や擁壁については、周辺景観と調和するような形態や材料とし、周囲を含めた緑化に努める。</p> <p>○良好な樹林、樹木、河川及び水辺等は極力保全するよう努める。</p>
木竹の伐採	<p>○大規模な木竹の伐採は可能な限り避ける。</p> <p>やむを得ない場合は、周辺景観への影響を最小限にとどめるよう努める。</p> <p>○生態系に配慮する。</p>
屋外における 土石、廃棄物、 再生資源、 その他の物件 の堆積	<p>○公共の空間から見えにくいよう配置を工夫するとともに、可能な限り低くし、整然かつ威圧感のないよう堆積する。</p> <p>○堆積させた物件を遮蔽する場合は、道路等の公共の空間から容易に眺め見ることのできないよう、植栽の実施や木塀の設置等により、まちなみとの調和に配慮する。</p>

第7節 大手町通り景観形成重点地区における景観形成基準（行為の制限）

対 象		基 準						
建 築 物	配置	○まちなみの連続性に配慮し、周辺建築物等と調和する配置とする。						
	形態 意匠	○まちなみの連続性に配慮し、周辺建築物等と調和するデザインとする。 ○壁面に変化をもたせるなど、威圧感をできる限り軽減させる。						
	色彩	○落ち着いたある色彩とし、周辺のまちなみや自然との調和を図る。 ○建築物の外壁に使用できる色彩は以下のとおりとする。 （色彩の表示は日本工業規格 Z8721（色の表示方法—三属性による表示）に規定されたマンセル表色系によるものとする。） ・ベースカラー：見付面積（鉛直投影面積）の85%以上						
		<table border="1"> <thead> <tr> <th>色 相</th> <th>基 準</th> </tr> </thead> <tbody> <tr> <td>R（赤）・YR（黄赤）・Y（黄）</td> <td>彩度4以下</td> </tr> <tr> <td>GY（黄緑）・G（緑）・BG（青緑） B（青）・PB（青紫）・P（紫）・RP（赤紫）</td> <td>彩度2以下</td> </tr> <tr> <td>N（無彩色）</td> <td>明度1～9.5</td> </tr> </tbody> </table>	色 相	基 準	R（赤）・YR（黄赤）・Y（黄）	彩度4以下	GY（黄緑）・G（緑）・BG（青緑） B（青）・PB（青紫）・P（紫）・RP（赤紫）	彩度2以下
色 相	基 準							
R（赤）・YR（黄赤）・Y（黄）	彩度4以下							
GY（黄緑）・G（緑）・BG（青緑） B（青）・PB（青紫）・P（紫）・RP（赤紫）	彩度2以下							
N（無彩色）	明度1～9.5							
	・アクセントカラー：見付面積の15%以内 明度及び彩度の上限及び下限規定は設けない。ただし、各色相の純色（最も彩度が高い色）の使用は見付面積の5%以内とする。 *【色彩基準の適用除外】 次に掲げるものについては上記の色彩基準を適用しない。 (1)他の法令の規定により義務付けられている場合 (2)歴史的又は文化的な事由等により、社会通念上認められている場合 (3)着色していない木材・石材・金属材・漆喰・ガラス・レンガ・コンクリート等の材料によって仕上げた場合 (4)その他、地域の特色に資するものとして市長が認める場合							
	屋根 屋上	○ペントハウス等を設ける場合は、建築物本体と一体的な意匠とし、すっきりとした屋上となるよう努める。 ○屋上設備は、壁面の立ち上げ又はルーバー等により適切な覆いで隠すよう努める。 ○屋上緑化による緑の創出に努める。 ○まちなみに配慮し、周囲と調和する形態・素材・色彩とする。 ○屋根（勾配屋根）の色彩は、明度6以下、彩度4以下とするよう努める。 *外壁における色彩基準の適用除外規定は、勾配屋根の色彩について準用する。						
	屋外 階段	○建築物本体と一体化させる、又は建築物本体と調和する色彩・デザインとする。						
	バルコ ニー等	○建築物本体との調和を図り、洗濯物等が通りから見えにくい形態や意匠とするよう努める。						

対 象		基 準
	駐輪場 駐車場	<p>○屋外駐車場及び屋外駐輪場は、植栽等により公共の空間からの見え方に配慮する。</p> <p>○立体駐車場は、周囲の建築物と一体感のある色彩・デザインとするよう努め、周辺との調和に配慮する。</p> <p>○大手町通りに面して駐車場・駐輪場の出入り口を設ける場合は、歩行者の安全に配慮するとともに、路面仕上げや緑化などの工夫に努める。</p>
	建築 設備	<p>○給排水管やダクト等は、外壁に露出させないよう設置する。</p> <p>やむを得ず露出する場合は、外壁と同一の色調とし、目立たないよう努める。</p> <p>○空調室外機や電源・水源用設備等の屋外施設は、公共の空間から見えにくいよう設置場所を工夫し、目隠しを施す等、目立たないよう努める。</p>
	照明 装置	<p>○敷地から出ないよう設置場所を工夫し、できる限り点滅しないものを使用する。</p> <p>○照射角度は歩行者や通行車両等に影響がないよう配慮する。</p>
建 築 物	その他	<p>○公共の空間からの見え方に配慮し、ペランダの形状や建築物の前面における植栽等に工夫を行う。</p> <p>○道路等公共空間に面する部分、敷地内や屋外駐車場等のオープンスペースの緑化に努める。</p> <p>○道路との敷地境界にかき又は柵を設ける場合には、生垣を主体とした植栽等、周辺のまちなみに配慮したものの設置に努める。</p> <p>○自動販売機やくずかご等は、建築物と調和するよう、意匠や設置場所に配慮する。</p>
	工作物	<p>○まちなみと調和した素材や色彩を使用するよう努める。</p> <p>○周囲に与える突出感を軽減するよう形状・配置・大きさ等に配慮する。</p> <p>○照明装置は敷地から出ないよう設置場所を工夫し、できる限り点滅しないものを使用する。</p> <p>○照明装置の照射角度は、歩行者や通行車両等に影響がないよう配慮する。</p>
	土地の開墾、 土石の採取、 鉱物の掘採、 その他の土地 の形質の変更	<p>○できる限り現況の地形に沿った変更とし、やむを得ない場合でも法面や擁壁の規模を抑えて穏やかな勾配とするよう努める。</p> <p>○法面や擁壁については、周辺景観と調和するような形態や材料とし、周囲を含めた緑化に努める。</p> <p>○良好な樹林、樹木、河川及び水辺等は極力保全するよう努める。</p>
	木竹の伐採	<p>○大規模な木竹の伐採は可能な限り避ける。</p> <p>やむを得ない場合は、周辺景観への影響を最小限にとどめるよう努める。</p> <p>○生態系に配慮する。</p>
	屋外における 土石、廃棄物、 再生資源、 その他の物件 の堆積	<p>○公共の空間から見えにくいよう配置を工夫するとともに、可能な限り低くし、整然かつ威圧感のないよう堆積する。</p> <p>○堆積させた物件を遮蔽する場合は、道路等の公共の空間から容易に眺め見ることのできないよう、植栽の実施や木塀の設置等により、まちなみとの調和に配慮する。</p>

第8節 眺望保全区域における景観形成基準（行為の制限）

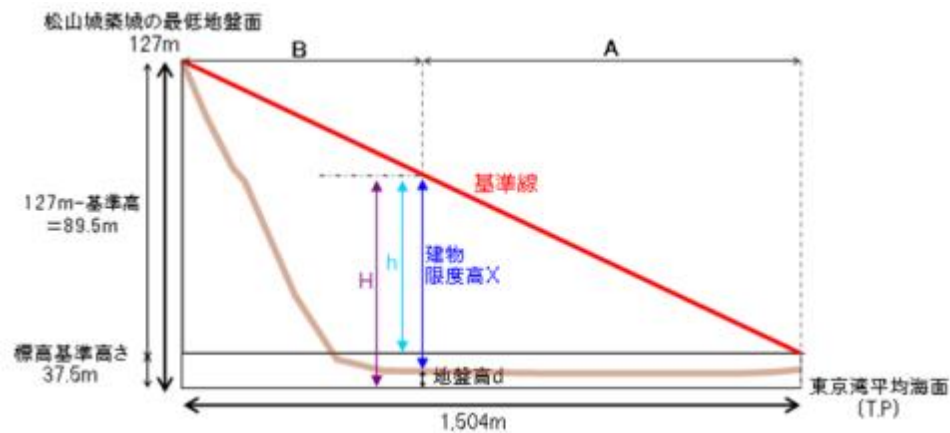
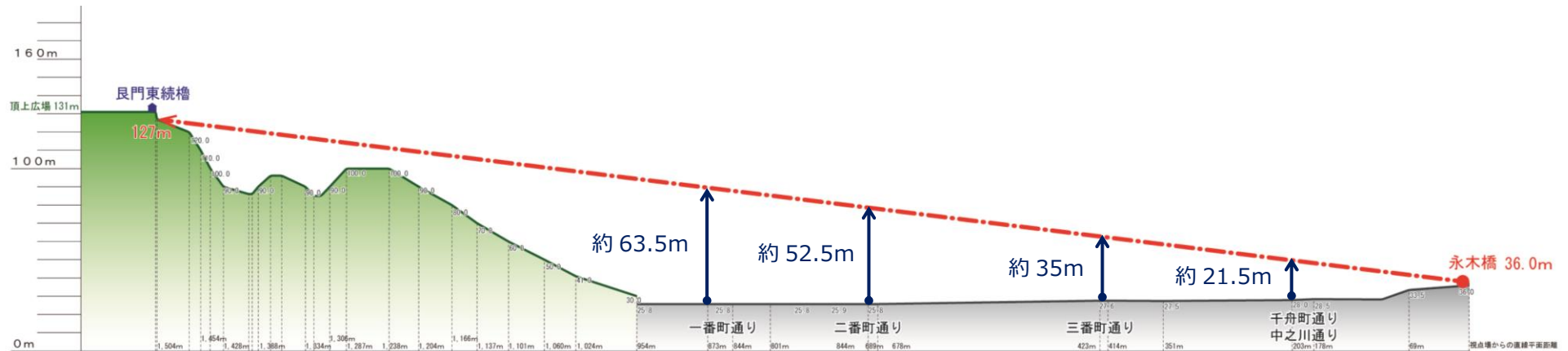
対 象		基 準
建築物・ 工作物	高さ	○建築物の高さ ^{※5} （工作物を含む）は、永木橋を基準とし、その地上1.5mの視点から松山城築城の最低地盤面（127m）を結ぶことによってつくられる面（以下、「眺望保全ライン」とする。）を超えてはならない。※参照：P43-44
	形態 意匠	○永木橋から見た松山城及び城山の眺望景観を著しく損なうような意匠・形態は避ける。

※5：建築物の高さとは

地盤面からの高さであって、階段室、昇降機塔、装飾塔、物見塔、屋窓その他これらに類する建築物の屋上部分及び棟飾、防火壁の屋上突出部その他これらに類する屋上突出物の高さを含みます。（避雷針を除く。）

《眺望保全ライン》

眺望保全ラインとは、永木橋中央の視点場の地上 1.5mの視点（人の目の高さ）から主要な松山城の城郭を含む松山城築城の最低地盤面の高さ（127m）までを結ぶ線です。



眺望保全ラインの高さは、以下のように求められます。

視点場である永木橋からの“距離A地点”の最高の高さ限度H（標高）は、

$$H = h + 37.5 \text{ (永木橋地盤高 } 36.0\text{m} + \text{視点高さ } 1.5\text{m)}$$

$$h = A / 1,504 \text{ (松山城築城までの距離)}$$

× 89.5 (松山城築城の最低地盤面 127m - 基準高 37.5m) であるから

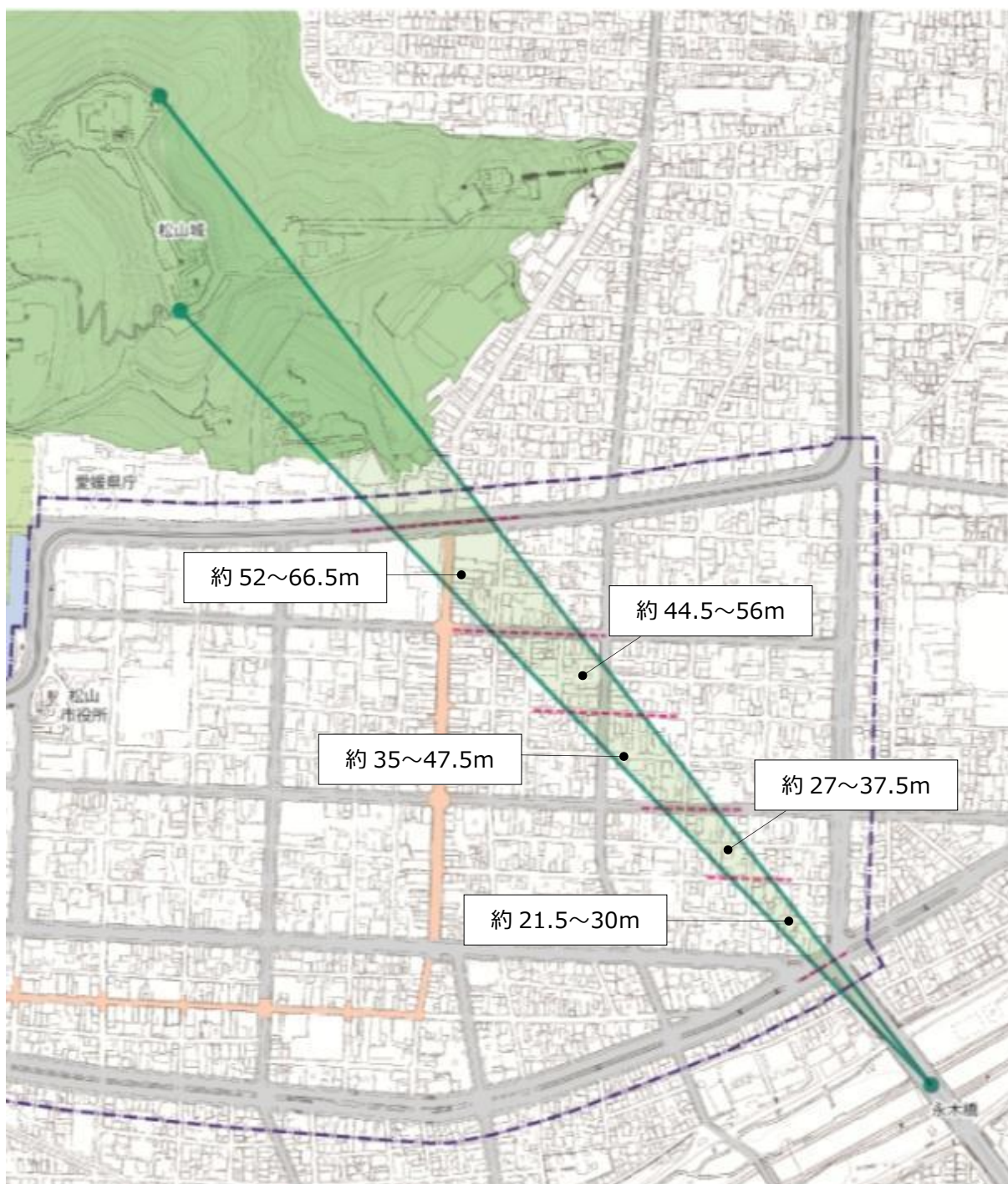
$$H = A / 1,504 \times 89.5 + 37.5$$

この地点での建物高さの限度Xは、

$$X = H - d \text{ (地盤高さ)}$$

$$= \underline{A / 1,504 \times 89.5 + 37.5 - d} \text{ により求められる。}$$

《（参考）建物高さの目安》



※注) 記載した高さはあくまでも目安であり、個別の敷地の地盤の高さ、視点場である永木橋からの距離によって異なります。

《（参考）色彩基準について》

（１）マンセル表色系

建築物等の色彩が景観に及ぼす影響はとて大きいと、色彩計画にも配慮が必要です。

景観形成基準においては、色彩を客観的に表すために「マンセル表色系」（日本工業規格 Z8721（色の表示方法—三属性による表示））を採用しています。

ひとつの色を表すために3つの属性を組み合わせて正確な色を表現します。

色の表し方（色の3属性）

色相・・・赤・青・黄といったいろあいの違い。

赤(R)、黄赤(YR)、黄(Y)、黄緑(GY)、
緑(G)、青緑(BG)、青(B)、青紫(PB)、紫(P)、赤紫(RP)という10種類の基本色が存在し、その度合いを表す10までの数字を組み合わせて表記する。(5Rや10Yなど)
なお、色みの無い無彩色はNと表す。



明度・・・0～10の数値で表される色の明るさ。

暗い色ほど数値が小さく、明るい色ほど大きくなり、白は明度10(N10)と表す。

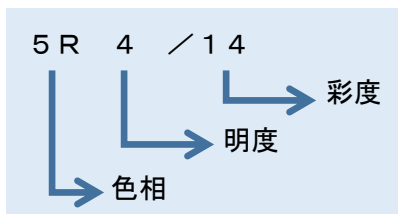


彩度・・・色みの鮮やかさの度合い。

0～14程度の数値で表し、鮮やかな色ほど数値は大きい。無彩色は彩度0。

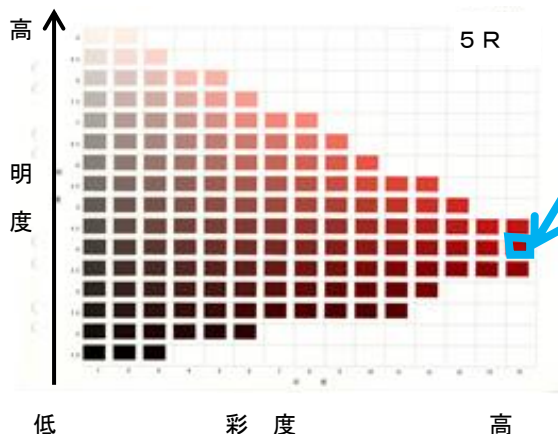
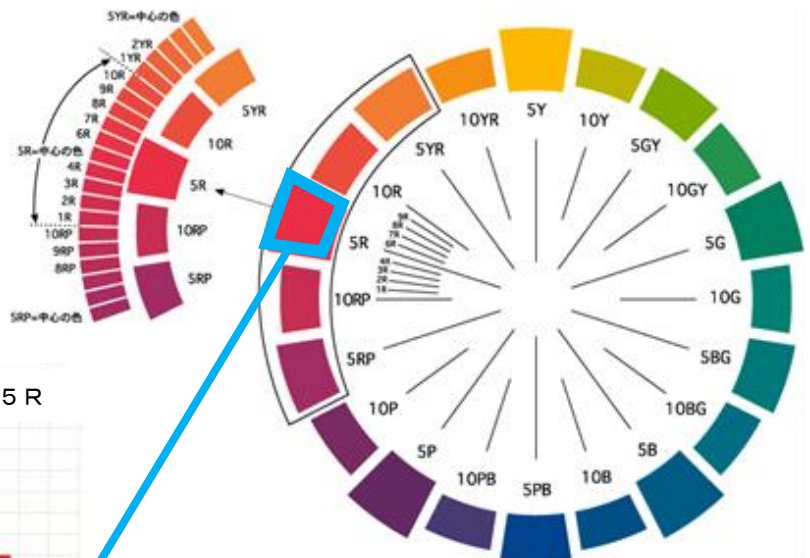
マンセル値による表記方法

3属性を組み合わせてひとつの色を表す



読み方は「5アール4の14」

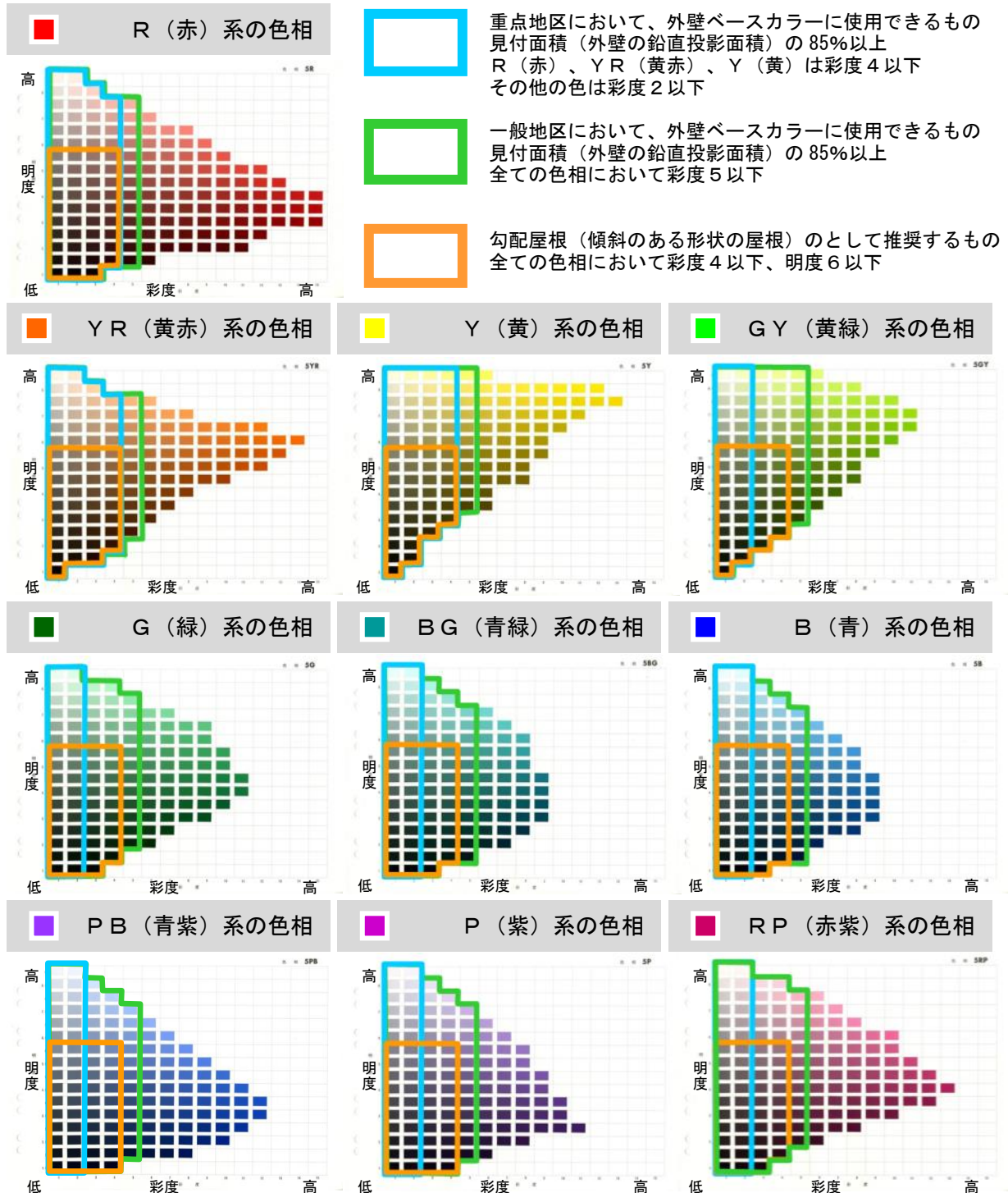
マンセル色相環（20色相：主要10色相を2分割した場合）



(2) 景観計画区域において使用できる色彩について

景観形成基準で定めるとおり、景観計画区域内では建築物の外壁に使用できる色彩が限られています。また、勾配屋根についても積極的に採用すべき色彩を定めています。

外壁ベースカラー及び勾配屋根の色として使用できる色彩



資料提供：日本色彩（株）

※印刷による色再現のため、実際のマンセル値とは異なる場合があります。

※建築物等の色彩は、大きな色見本を用意して慎重に選択してください。

※使用する素材などによっては適用除外となる場合があります。詳しくは市の窓口にお問い合わせください。

第4章 景観重要建造物及び景観重要樹木の指定の方針

景観計画区域には、地域の景観を特徴づけるシンボリックな建造物や樹木等、多様な景観資源が存在し、人々の愛着を生み出す源となっています。

景観重要建造物及び景観重要樹木の制度を活用することにより、このような景観資源について景観法の規定に基づいた特段の維持や保全が可能となります。

地域の良好な景観形成に大きく寄与する建造物や樹木を保全し次世代へと継承していくため、次の方針に基づき景観重要建造物及び景観重要樹木を指定します。

第1節 景観重要建造物の指定の方針

道路その他の公共の場から誰もが容易に眺め見ることができ、周辺の景観形成に資する重要な建造物で、次に示す項目に該当するものを景観重要建造物として指定します。

- 美しい外観を有し地域の象徴的な存在であるなど、周辺の景観を特徴づけ、良好な景観形成に寄与すること
- 地域の自然、歴史、生活、文化などの地域特性を感じさせ、建築的に価値が高いと認められること
- 街角やアイストップに位置するなど、地域の景観形成に取り組む上で重要な位置にあること
- 地域に親しまれ、愛されていること

第2節 景観重要樹木の指定の方針

道路その他の公共の場所から誰もが容易に眺め見ることができ、周辺の景観形成に資する重要な樹木で、次に示す項目に該当するものを景観重要樹木として指定します。

- 優れた樹形を有し地域の象徴的な存在であるなど、周辺の景観を特徴づけ、良好な景観形成に寄与すること
- 街角やアイストップに位置するなど、地域の景観形成に取り組む上で重要な位置にあること
- 地域に親しまれ、愛されていること

第3節 視点場の設定の方針

景観重要建造物及び景観重要樹木の指定を行う場合は、その建造物や樹木の眺望が最も良い場所を視点場として設定します。設定された視点場からの良好な景観を保全するために、景観法に基づく届出において以下のとおり誘導します。

- 建築物や工作物等を新築、増築、改築又は移転する場合は、景観重要建造物及び景観重要樹木の指定の際に設定される視点場からの眺望を阻害しない位置に設置するよう努めること。

屋外広告物は、景観を構成する重要な要素であり、有効な情報伝達手段として人々に様々な情報を提供し、まちの活気やにぎわいを演出するものです。しかし、屋外広告物の無秩序な氾濫は、情報伝達機能が低下するだけでなく周囲との調和が崩れ、まちなみや自然の美しさを損ねるなど、時に景観阻害要因ともなり得ます。

屋外広告物及び屋外広告物を掲出する物件については、松山市屋外広告物条例を遵守するとともに、下記の事項に配慮し、良好な景観形成を図るものです。

第1節 基本的な考え方

松山市屋外広告物条例では、①市域を「禁止地域」「許可地域」に区分し、②各地域および広告物の種類ごとに詳細な許可基準を設けているほか、屋外広告物業の登録や営業に関する規定を設けています。

屋外広告物は、景観を形成する大きな要素であることから、屋外広告物条例に基づき、確実に景観誘導を図っていく必要があります。

今後、景観計画における各地域の特性や景観形成方針に合わせ、次節の設置基準および下記事項等について検討を行い、屋外広告物条例の改正を行います。

- | | |
|-----------------------------------------------|----|
| (1) 地区の特性に応じた地域区分の見直し（重点地区・眺望保全区域を禁止地域に入れるなど） | |
| (2) 各広告物の種類ごとの許可基準の見直し（各表示面積の許可基準を小さくするなど） | |
| (3) 色彩の数値基準の検討 | |
| (4) 夜間照明の使用基準 | |
| (5) 広告物の総量規制 | など |

第2節 設置基準

1 中心地区景観計画区域（景観形成重点地区を除く）

対 象	基 準
共通事項	<ul style="list-style-type: none"> ○表示する面積は必要最小限にとどめる。 ○周辺の市街地景観の一部として調和のとれた規模・形態、意匠とするよう努める。 ○テナントビル等、複数の事業所が混在する場合は、なるべく掲出箇所を一箇所にまとめる。
屋上広告物	<ul style="list-style-type: none"> ○設置しないよう努める。やむを得ず設置する場合は、周辺のスカイラインを乱さないよう配置や形状等に配慮する。
壁面利用 広告幕	<ul style="list-style-type: none"> ○高彩度の色彩の使用はなるべく避け、建築物に設置する場合は、その外壁等と調和する色相や彩度を用いるよう配慮する。

2 市役所前榎町通り景観形成重点地区

対 象	基 準
共通事項	<ul style="list-style-type: none"> ○表示する面積は必要最小限にとどめる。 ○高彩度の色彩の使用はなるべく避け、建築物に設置する場合は、その外壁等と調和する色相や彩度を用いるよう配慮する。 ○テナントビル等、複数の事業所が混在する場合は、なるべく掲出箇所を一箇所にまとめる。 ○表示・掲出する広告物は自家用広告物、道標及び案内図板等とし、第三者広告は設置しないよう努める。
屋上広告物	○設置しないよう努める。やむを得ず設置する場合は、周辺のスカイラインを乱さないよう配置や形状等に配慮する。
突出し広告物	○設置しないよう努める。やむを得ず設置する場合は、沿道景観に配慮し、建築物壁面からの出幅及び枠のサイズを最小限とする。

3 二番町通り景観形成重点地区

対 象	基 準
共通事項	<ul style="list-style-type: none"> ○表示する面積は必要最小限にとどめる。 ○高彩度の色彩の使用はなるべく避け、建築物に設置する場合は、その外壁等と調和する色相や彩度を用いるよう配慮する。 ○テナントビル等、複数の事業所が混在する場合は、なるべく掲出箇所を一箇所にまとめる。 ○表示・掲出する広告物は自家用広告物、道標及び案内図板等とし、第三者広告は設置しない。
屋上広告物	○設置しないよう努める。やむを得ず設置する場合は、周辺のスカイラインを乱さないよう配置や形状等に配慮する。
突出し広告物	○二番町通り（景観計画区域内を東西に貫く道路）から見える部分には設置しない。
壁面広告物	<ul style="list-style-type: none"> ○大きさは必要最小限とするよう努める。 ○窓や扉等のガラス部分には掲出しない（ガラスのデザインに係るものなどで、市長が認めるものは除く）。
壁面利用広告幕、立看板	○設置しないよう努める。やむを得ず設置する場合は、周辺景観に配慮し、個数や規模は最小限とするよう努める。
広告塔 広告板	<ul style="list-style-type: none"> ○建築物の後退部分 0.5m以内には設置しない。 ○それ以外についても、設置しないよう努める。やむを得ず設置する場合は、周辺景観に配慮し、個数や規模は最小限とするよう努める。

4 道後温泉本館周辺景観形成重点地区

対 象	基 準
共通事項	<p>○表示する面積は必要最小限にとどめる。</p> <p>○周囲のまちなみや設置する建築物と調和する、落ち着いたある色彩やデザインとする。</p> <p>○テナントビル等、複数の事業所が混在する場合は、なるべく掲出箇所を一箇所にまとめる。</p> <p>○表示・掲出する広告物は自家用広告物、道標及び案内図板等とし、第三者広告は設置しないよう努める。</p>
屋上広告物	○設置しないよう努める。やむを得ず設置する場合は、周辺のスカイラインを乱さないよう配置や形状等に配慮する。
突出し広告物	○設置しないよう努める。やむを得ず設置する場合は、沿道景観に配慮し、建築物壁面からの出幅及び枠のサイズを最小限とする。
壁面広告物	<p>○大きさは必要最小限とするよう努める。</p> <p>○窓や扉等のガラス部分への掲出はできる限り控える。</p>
電柱等利用 広告物	○設置しないよう努める。
のぼり、旗、 立看板等	○設置しないよう努める。やむを得ず設置する場合は、周辺景観に配慮し、個数や規模は最小限とするよう努める。

5 ロープウェー街景観形成重点地区

対 象	基 準
共通事項	<p>○表示する面積は必要最小限にとどめる。</p> <p>○周辺の市街地景観の一部として調和のとれた規模・形態、意匠とするよう努める。</p> <p>○テナントビル等、複数の事業所が混在する場合は、なるべく掲出箇所を一箇所にまとめる。</p> <p>○表示・掲出する広告物は自家用広告物とし、第三者広告は設置しないよう努める。ただし、観光振興や商店街の活性化などに貢献するものはこの限りでない。*</p>
屋上広告物	○設置しないよう努める。やむを得ず設置する場合は、周辺のスカイラインを乱さないよう配置や形状等に配慮する。

※：ロープウェー街まちづくりデザイン室及び松山市と協議が整ったものに限る。

6 松山駅周辺景観形成重点地区

対 象	基 準
共通事項	<p>○表示する面積は必要最小限にとどめる。</p> <p>○高彩度の色彩の使用はなるべく避け、建築物に設置する場合は、その外壁等と調和する色相や彩度を用いるよう配慮する。</p> <p>○テナントビル等、複数の事業所が混在する場合は、なるべく掲出箇所を一箇所にまとめる。</p> <p>○表示・掲出する広告物は自家用広告物、道標及び案内図板等とし、第三者広告は設置しないよう努める。</p> <p>○駅前広場や幹線道路に面する場所に設置する広告物は、デザイン、素材、色彩等を十分検討し、通りの品格を阻害しないものとするとともに、建築物低層部（2階以下）では、賑わいづくりに配慮する。</p>
屋上広告物	○設置しないよう努める。やむを得ず設置する場合は、周辺のスカイラインを乱さないよう配置や形状等に配慮する。
突出し広告物	○設置しないよう努める。やむを得ず設置する場合は、沿道景観に配慮し、建築物壁面からの出幅及び枠のサイズを最小限とする。
壁面広告物	<p>○大きさは最小限とするよう努める。</p> <p>○窓や扉等のガラス部分への掲出はできる限り控える。</p>

7 大手町通り景観形成重点地区

対 象	基 準
共通事項	<p>○表示する面積は必要最小限にとどめる。</p> <p>○高彩度の色彩の使用はなるべく避け、建築物に設置する場合は、その外壁等と調和する色相や彩度を用いるよう配慮する。</p> <p>○テナントビル等、複数の事業所が混在する場合は、なるべく掲出箇所を一箇所にまとめる。</p> <p>○表示・掲出する広告物は自家用広告物、道標及び案内図板等とし、第三者広告は設置しないよう努める。</p>
屋上広告物	○設置しないよう努める。やむを得ず設置する場合は、周辺のスカイラインを乱さないよう配置や形状等に配慮する。
突出し広告物	○設置しないよう努める。やむを得ず設置する場合は、沿道景観に配慮し、建築物壁面からの出幅及び枠のサイズを最小限とする。
壁面広告物	<p>○大きさは最小限とするよう努める。</p> <p>○窓や扉等のガラス部分への掲出はできる限り控える。</p>

8 眺望保全区域

対 象	基 準
共通事項	<ul style="list-style-type: none">○広告物の種類に関わらず、眺望保全ラインを超えて設置・表示しない。○高彩度の色彩の使用はなるべく避け、建築物に設置する場合は、その外壁等と調和する色相や彩度を用いるよう配慮する。○高さ 20m以上の部分を利用する広告物の色彩は、周辺景観と調和した低彩度を基本とし、一つの広告物の中で、その表示面積の 1/2 を越えて使用できる色彩の彩度は、マンセル表色系の彩度 8 以下とする。
屋上広告物	<ul style="list-style-type: none">○設置しないよう努める。やむを得ず設置する場合は、眺望景観に配慮し、形状や色彩等に配慮する。

第1節 景観重要公共施設の整備に関する事項

1 景観重要公共施設の指定について

道路、河川、都市公園等の公共施設（都市計画法第4条第14項に規定する公共施設）は、景観づくりの先導的な役割を果たさなければならないことから、その整備及び建築行為等の実施にあたり、施設とその周辺の土地利用を一体的に景観計画に位置付けることで、良好な景観形成をより一層推進するものです。

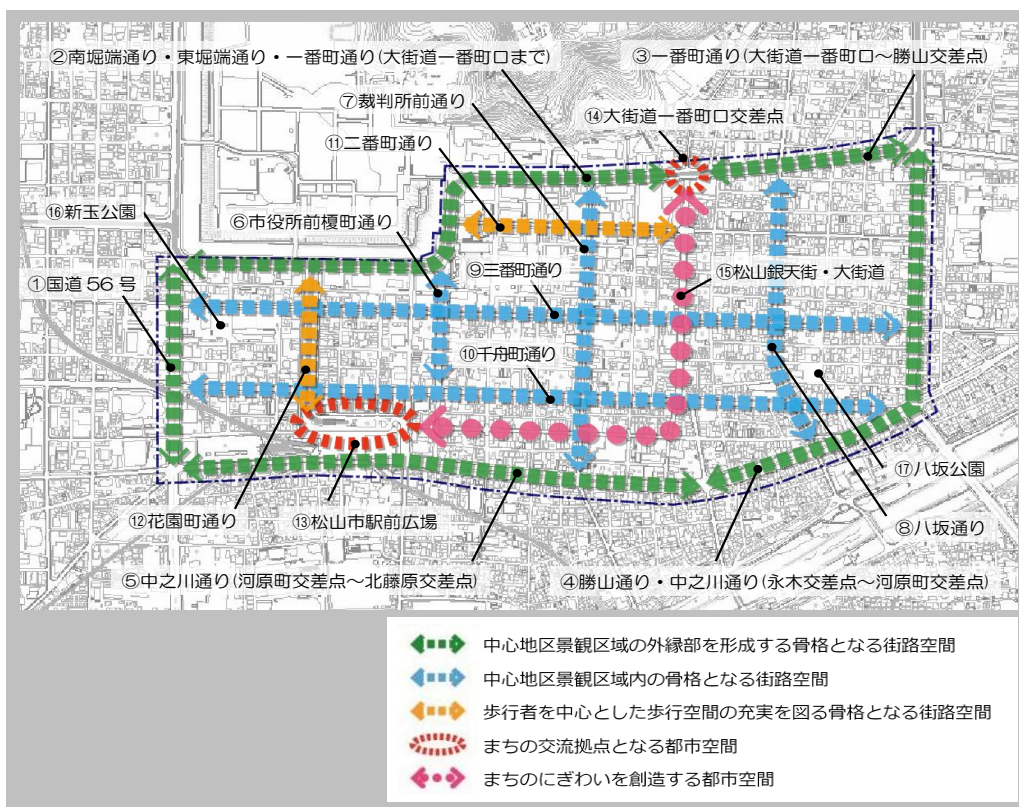
以下の公共施設を景観重要公共施設として指定し、整備に関する事項及び占用許可等の基準を定めます。

- (1) 中心地区景観計画区域
対象公共施設：景観計画区域内の国道、県道及び市道、都市公園
- (2) 道後温泉本館周辺景観形成重点地区
対象公共施設：景観形成重点地区内の県道及び市道
- (3) ロープウェー街景観形成重点地区
対象公共施設：景観形成重点地区内の市道
- (4) 松山駅周辺景観形成重点地区及び大手町通り景観形成重点地区
対象公共施設：景観形成重点地区内の県道及び市道、駅前広場、都市公園

2 整備に関する事項

(1) 中心地区景観計画区域における整備に関する事項

中心地区景観計画区域においては、下図に示す3つの「骨格となる街路空間」と「まちの交流拠点となる都市空間」について、整備に関する方針と事項をそれぞれ次頁の通り定めます。また、それ以外の対象公共施設については、整備に関する事項を次頁以降の通り定めます。



1) 中心地区景観計画区域の外縁部を形成する骨格となる街路空間

【対象とする公共施設】

- ① 国道 56 号
- ② 南堀端通り・東堀端通り・一番町通り（大街道一番町口まで）
- ③ 一番町通り（大街道一番町口～勝山交差点）
- ④ 勝山通り・中之川通り（永木交差点～河原町交差点）
- ⑤ 中之川通り（河原町交差点～北藤原交差点）

【整備に関する方針】

○中心地区景観計画区域の景観まちづくりを先導する風格のある街路空間の形成

【整備に関する事項】

- 高木で緑陰のある街路樹が連続した緑豊かな街路空間の整備を図る。
- ゆったりとした歩道空間の整備を図る。
- 歩道空間は、周辺のまちなみと調和した舗装材の採用や、ストリートファニチャーのデザインに配慮する。整備にあたっては、歩行者や車いす利用者等の安全性と快適性に配慮した構造・仕上げとする。
- 道路標識等はできるだけ集約し、統一感のあるデザインを目指す。

2) 中心地区景観計画区域内の骨格となる街路空間

【対象とする公共施設】

- ⑥ 市役所前榎町通り
- ⑦ 裁判所前通り
- ⑧ 八坂通り
- ⑨ 三番町通り
- ⑩ 千舟町通り

【整備に関する方針】

○ゆとりやうるおいと品格を備えた街路空間の形成

【整備に関する事項】

- 低木植栽やポイントとなる場所に緑陰のある中高木を植栽するなど、街路空間に応じた緑あふれる空間整備を図る。
- 通りごとに、統一感のある舗装材や照明設備で整備を図る。
- 道路標識等はできるだけ集約し、統一感のあるデザインを目指す。
- バリアフリーを考慮し、歩行者や車いす利用者等の安全性と快適性を重視した構造・仕上げとする。
- 市役所前榎町通りは、松山城への眺望景観と調和した街路空間の整備を図る。

3) 歩行者を中心とした歩行空間の充実を図る骨格となる街路空間

【対象とする公共施設】

- ⑪ 二番町通り
- ⑫ 花園町通り

【整備に関する方針】

○安心・安全で人にやさしい、楽しく歩ける賑わいのある街路空間の形成

【整備に関する事項】

- 二番町通りは、緑陰のある高木の植栽などにより、緑を楽しめる街路空間の整備を図る。
- 花園町通りは、既存の高木を活かすなど、緑豊かな街路空間の整備を図る。
- 道路空間の再配分により、歩行者が安全・安心に歩ける、人にやさしい街路空間の整備を図る。
- 歩道空間には、ベンチを設置するなど、歩行者が溜まることができる空間整備を図る。
- 通りごとに、統一感のある舗装材や照明設備で整備を図る。
- 道路標識等はできるだけ集約し、統一感のあるデザインを目指す。

4) まちの交流拠点となる都市空間

【対象とする公共施設】

- ⑬ 松山市駅前広場
- ⑭ 大街道一番町口交差点

【整備に関する方針】

○交流拠点にふさわしい品格と賑わいのある都市空間の形成

【整備に関する事項】

- ゆったりとした歩道空間の整備や、シンボルツリーを植えるなど、まちを代表する交流拠点にふさわしい空間整備を図る。
- 拠点性や空間としての統一感が感じられる質の高い舗装材や照明設備で整備を図る。
- 歩道空間には、ベンチを設置するなど、歩行者が溜まることができる空間整備を図る。
- 植栽やファニチャーなどは、賑わいづくり等を考慮したデザインや配置で整備を図る。

5) まちの賑わいを創造する都市空間

【対象とする公共施設】

- ⑮ 松山銀天街・大街道

【整備に関する方針】

○歩行者中心のにぎわいや活気があふれる都市空間の形成

【整備に関する事項】

- 歩行者が安全・安心に歩ける都市空間の整備を図る。
- 空間ごとに、統一感のある舗装材や照明設備で整備を図る。
- 賑わいづくり等を考慮して、ベンチなどのファニチャーや、プランターなどの植栽等の設置を行う。
- 都市空間のデザイン検討や維持管理等にあたっては、地元の関係団体等と連携して行う。

6) その他の景観重要道路

【対象とする公共施設】

- 3つの「骨格となる街路空間」と「まちの交流拠点となる都市空間」以外の、景観重要公共施設に指定する県道及び市道

【整備に関する方針】

○地域特性や道路の役割に応じた、安全・安心に通行できる街路空間の形成

【整備に関する事項】

- 地域特性や道路の役割（性格）に応じた街路空間の整備を図る。
- 地域特性や空間的な連続性に配慮した緑化を図る。
- 歩行者の安全性と快適性を重視した構造・仕上げとする。
- 道路標識、防護柵、照明設備等は、地域特性や周辺環境に配慮するとともに、通りや地域等で統一感のあるデザインとする。
- 交通面や防犯、防災面に配慮した、明るく安全な街路空間の整備を図る。
- 交通安全施設を設ける場合は、歩行者や車両の通行の安全確保、周囲の景観との調和を図る。

7) 景観重要公園

【対象とする公共施設】

- ⑯ 新玉公園
- ⑰ 八坂公園

【整備に関する方針】

○地域の人々が集い、憩いの場となる緑あふれる都市空間の形成

【整備に関する事項】

- 地域特性や周辺環境と調和した空間整備を図る。
- 遊具施設や休憩施設などの公園施設は、周辺の景観に配慮したデザイン・色彩とする。
- 地域特性に応じた樹木を選定するとともに、花木や実のなる木、草花などを効果的に配するなど、季節感のある緑豊かな空間整備を図る。
- 園路、休憩施設などは、ユニバーサルデザインに配慮して整備を図る。

(2) 道後温泉本館周辺景観形成重点地区における整備に関する事項

道後温泉本館周辺景観形成重点地区における整備に関する方針と事項を以下の通り定めます。

【対象とする公共施設】

- 重点地区内の県道及び市道

【整備に関する方針】

○歴史的景観資源や周囲の豊かな自然景観と調和した、風格のある街路空間の形成

【整備に関する事項】

- まちなみ景観との調和を図る。
- 周囲の自然特性や歴史的・文化的特性等との調和を図る。
- 歩行者の安全性と快適性を重視した構造、仕上げとする。
- 街路樹や植栽帯を整備し、その適正な維持・管理を図る。
- 交通安全施設を設ける場合は、歩行者や車両の通行の安全確保、周囲の景観との調和を図る。
- 地域特性にふさわしい整備を行うために、市民との対話を心がける。

(3) ロープウェー街景観形成重点地区における整備に関する事項

ロープウェー街景観形成重点地区における整備に関する方針と事項を以下の通り定めます。

【対象とする公共施設】

- 重点地区内の市道

【整備に関する方針】

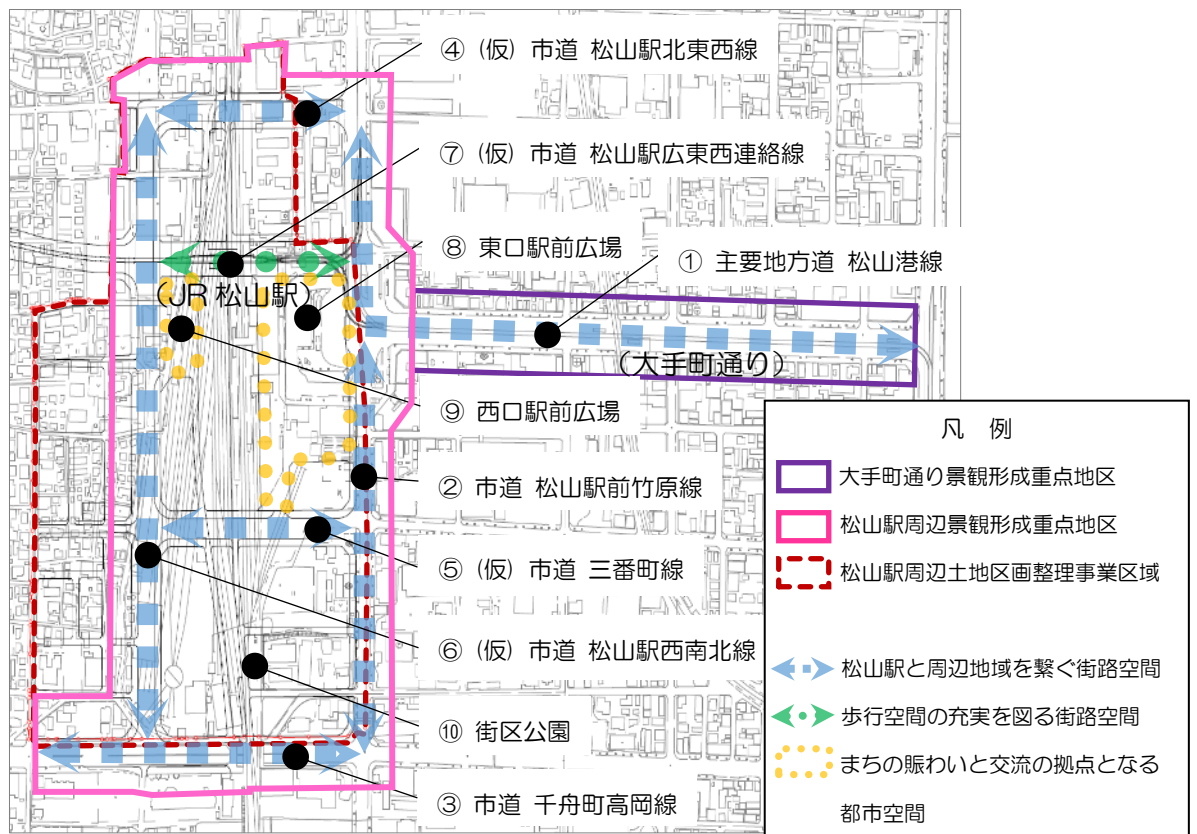
○人の回遊、滞留、交流が生まれ、地区の特性を生かした質の高い街路空間の形成

【整備に関する事項】

- まちなみ景観との調和を図る。
- 周囲の自然特性や歴史的・文化的特性等との調和を図る。
- 歩行者の安全性と快適性を重視した構造、仕上げとする。
- 街路樹や植栽帯を整備し、その適正な維持・管理を図る。
- 各種安全施設を設ける場合は、利用者の安全確保、周囲の景観との調和を図る。
- 地域特性にふさわしい整備を行うために、市民との対話を心がける。

(4) 松山駅周辺景観形成重点地区及び大手町通り景観形成重点地区における整備に関する事項

松山駅周辺景観形成重点地区及び大手町通り景観形成重点地区における整備に関する方針と事項を以下の通り定めます。



1) 松山駅と周辺地域を繋ぐ街路空間

【対象とする公共施設】

- ① 主要地方道 松山港線
- ② 市道 松山駅前竹原線
- ③ 市道 千舟町高岡線
- ④ (仮) 市道 松山駅北東西線
- ⑤ (仮) 市道 三番町線
- ⑥ (仮) 市道 松山駅西南北線

【整備に関する方針】

○ 県都松山の陸の玄関口にふさわしい美しく品格のある街路空間の形成

【整備に関する事項】

- 街路樹等が連続した緑豊かな街路空間の整備を図る。
- ゆったりとした歩道空間の整備を図る。
- 無電柱化を推進する（松山港線のうち大手町通りは整備済）。
- 歩道空間は、周辺のまちなみと調和した舗装材の採用や、ストリートファニチャーのデザインに配慮する。整備にあたっては、歩行者や車いす利用者等の安全性と快適性に配慮した構造・仕上げとする。
- 道路標識等はできるだけ集約し、統一感のあるデザインを目指す。

2) 歩行空間の充実を図る街路空間

【対象とする公共施設】

- ⑦ (仮) 市道 松山駅広東西連絡線

【整備に関する方針】

○ 駅利用者などが安心・安全で楽しく歩ける賑わいのある街路空間の形成

【整備に関する事項】

- 植栽等により、緑を楽しめる街路空間の整備を図る。
- 歩行者が安全・安心に歩ける、人にやさしい街路空間の整備を図る。
- 歩道空間には、ベンチを設置するなど、歩行者が溜まることができる空間整備を図る。
- 統一感のある舗装材や照明設備で整備を図る。
- 標識等はできるだけ集約し、統一感のあるデザインを目指す。
- バリアフリーを考慮し、歩行者や車いす利用者等の安全性と快適性を重視した構造・仕上げとする。

3) まちの賑わいと交流の拠点となる都市空間

【対象とする公共施設】

- ⑧ 東口駅前広場
- ⑨ 西口駅前広場

【整備に関する方針】

○交流拠点にふさわしい品格と賑わいのある都市空間の形成

【整備に関する事項】

- ゆったりとした歩行者空間の整備や、まちを代表する交流拠点にふさわしい空間整備を図る。
- 拠点性や空間としての統一感が感じられる質の高い舗装材や照明設備で整備を図る。
- 歩行者が安全・安心に歩ける都市空間の整備を図る。
- 歩行者空間には、ベンチを設置するなど、歩行者が溜まることができる空間整備を図る。
- 植栽やストリートファニチャーなどは、賑わいづくり等を考慮したデザインや配置で整備を図る。

4) その他の景観重要道路

【対象とする公共施設】

- 「松山駅と周辺地域を繋ぐ街路空間」「歩行者空間の充実を図る街路空間」「まちの賑わいと交流の拠点となる都市空間」以外の市道

【整備に関する方針】

○地域特性や道路の役割に応じた、安全・安心に通行できる街路空間の形成

【整備に関する事項】

- 地域特性や道路の役割（性格）に応じた街路空間の整備を図る。
- 歩行者の安全性と快適性を重視した構造・仕上げとする。
- 道路標識、防護柵、照明設備等は、地域特性や周辺環境に配慮する。
- 交通面や防犯、防災面に配慮した、明るく安全な街路空間の整備を図る。
- 交通安全施設を設ける場合は、歩行者や車両の通行の安全確保、周囲の景観との調和を図る。

5) 景観重要公園

【対象とする公共施設】

- ⑩ 街区公園

【整備に関する方針】

○地域の人々が集い、憩いの場となる緑あふれる都市空間の形成

【整備に関する事項】

- 地域特性や周辺環境と調和した空間整備を図る。
- 公園施設は、周辺の景観に配慮したデザイン・色彩とする。
- 地域特性に応じた樹木を選定するとともに、花木、草花などを効果的に配するなど、季節感のある緑豊かな空間整備を図る。
- 園路、休憩施設などは、ユニバーサルデザインに配慮して整備を図る。

3 占用等の許可の基準

- 公衆電話や電柱、バス停留所、電力機器その他占用物件は、整備方針に適合するデザインとする。
- 歩行者系標識（サイン）などは、地域の景観特性に応じた秩序あるデザインとする。
- 工作物等の配置は、沿道の建築物の利用方法と整合したものとし、街角やアイストップ、その他景観形成上重要な位置としないこととする。また、標識やサイン等の認知を妨げない位置とする。
- 工作物等の形態は、沿道の建築物とのバランスの取れたものとする。
- 工作物等の色彩は、道路の仕上げや沿道の建築物、標識やサイン等と調和したものとする。

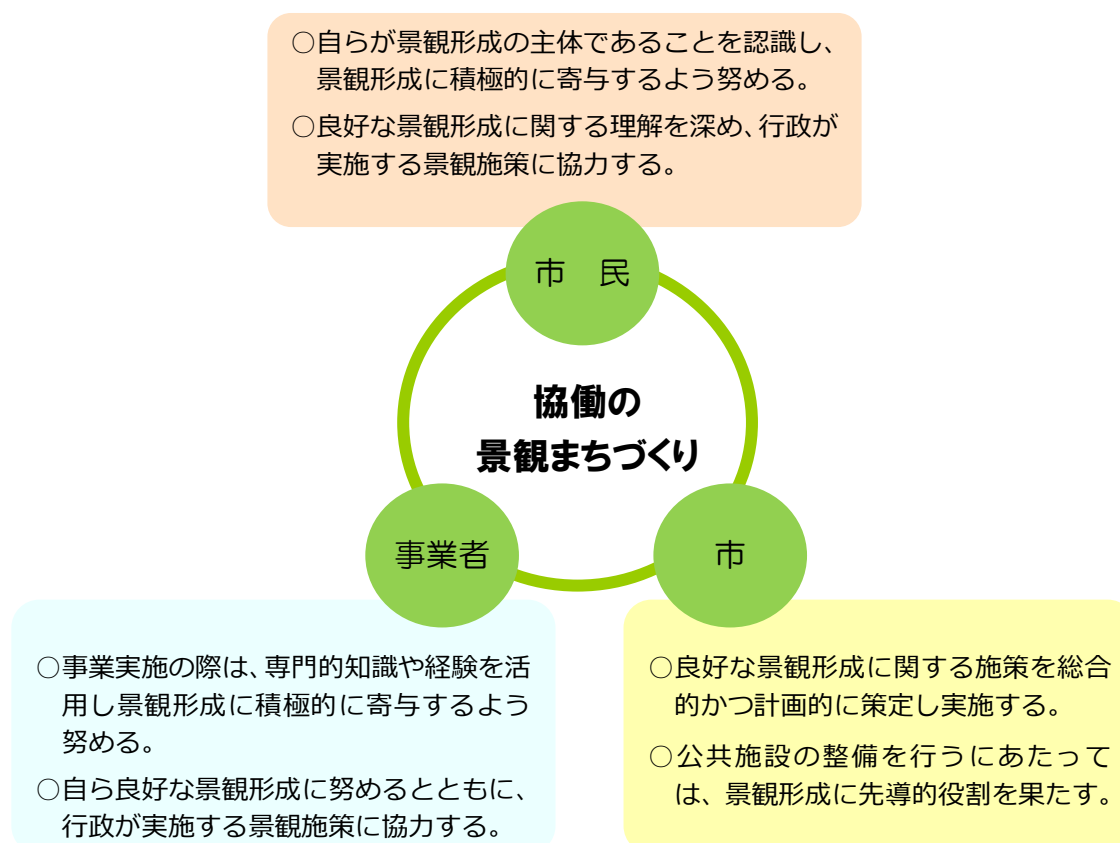
第2節 その他の公共施設の整備に関する事項

前節で整理した都市計画法第4条第14項に規定する公共施設以外の公共施設（公園や小中学校、庁舎、コミュニティセンターなど）も、景観まちづくりにおいて重要な役割を担っています。周辺環境や地域特性等を考慮するとともに、景観まちづくりを先導していくようなデザインを取り入れるなど、良好な景観形成を推進します。また、整備にあたっては、全ての人が安全・安心、快適に都市生活を営めるように、ユニバーサルデザインに配慮するとともに、適正な維持管理を行います。

第1節 市民協働の景観まちづくりの推進体制について

1 協働による景観まちづくり

市民共有の財産である良好な景観は、市民・事業者・市がそれぞれ求められる役割と責務を果たしながら協働して守り育てます。



2 景観審議会の設置

景観計画に基づく景観まちづくりに必要な施策を、公平性・透明性を確保しながら推進していくために、景観まちづくりに関する事項について調査・審議する第三者機関として、学識経験者や市民及び関係団体により構成される景観審議会を設置します。

第2節 景観まちづくりの普及・啓発・支援について

市民や事業者の景観まちづくりへの意識や参加意欲を醸成し、普及を促進するために、景観まちづくりに関して以下の支援を行います。

1 景観に関する知識の普及・意識啓発

情報発信

景観まちづくりの推進に向けて、多くの人々が景観に関心を持ち、情報を共有するために、様々な媒体を用いて関連する情報を発信します。

- 広報やホームページを活用した景観行政に関する情報提供
- 市民の景観まちづくり活動のPR 等

啓発事業

本市の景観の特性や現状、景観の大切さ等への認識を深めるとともに、景観まちづくりに関するきっかけを幅広く提供するために、以下のような各種啓発事業に取り組みます。

- 市民共有の財産となる景観資源等の発掘・選定等
- 景観資源マップの作成
- 景観に関するシンポジウムや講演会の開催
- 景観まち歩きツアーやワークショップの開催
- 景観情報パンフレット等の発行 等



景観まちあるきの様子

2 景観まちづくり学習の機会の提供

次世代を担う子供たちを対象に、自らが暮らしている地域の景観への誇りと愛着を育むために、景観まちづくりを学ぶ機会を提供しています。

景観まちづくり学習は、学校教育と連携し、優れた景観の確認等テーマを決めたまちあるきや、専門家や地域住民等によるレクチャー、子供たち自らが調査・作業し、発表するといった、景観について楽しく考えることができる一連の学習課程です。



景観まちづくり学習の様子

3 市民等による景観まちづくり活動への顕彰

松山らしい景観まちづくりに大きな貢献を果たしている建築物・屋外広告物やまちなみ、まちづくり活動などを顕彰し、その奨励を図るために、「まつやま景観賞」を実施しています。



第10回まつやま景観賞受賞物件

4 市民等による景観まちづくりへの支援

《修景等費用の助成》

景観計画区域内では、景観形成に寄与する以下の整備事業について助成制度を実施しています。

● 屋上緑化事業補助金

【対象】 緑化面積が屋上部分の50%以上となる屋上緑化事業
(建築基準法その他の法令の規定に適合していなければなりません)

【内容】 対象設備に係る経費

- ・ 樹木等の購入及び植栽、客土の購入並びに支柱の設置等に要する費用
- ・ 防水・防根施設、植栽基盤、かん水施設の整備に要する費用

【金額】 補助率：対象経費の1/2 上限額：100万円

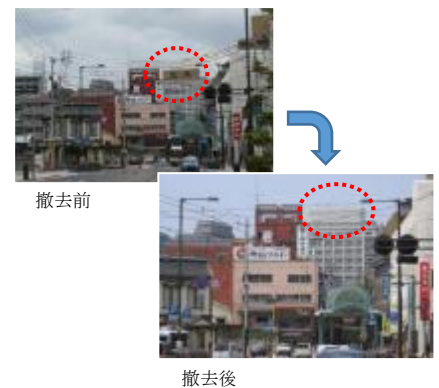
● 既存不適格屋外広告物等撤去事業補助金

【対象】 自己の所有物件であり撤去後に権利関係について支障が生じない以下のいずれかのもの

- ・ 松山市屋外広告物条例施行前に適正に設置されたもので、現行の基準に抵触している屋外広告物
- ・ 景観計画区域が定められる前に松山市屋外広告物条例に基づいて適正に設置されたもので、市条例の基準を満たさなくなった屋外広告物

【内容】 対象物件の撤去に係る経費

【金額】 補助率：対象経費の1/2 上限額：50万円



《松山市美しい街並みと賑わい創出事業補助金》

官民連携のまちづくりを推進し、美しい街並みや賑わいの創出を目指し、平成25年4月に住民参加型まちづくりファンド制度として、「松山市美しい街並みと賑わい創出事業補助金」を創設しました。民間による美しい街並み景観整備や賑わい創出施設整備に対して支援を実施しています。

