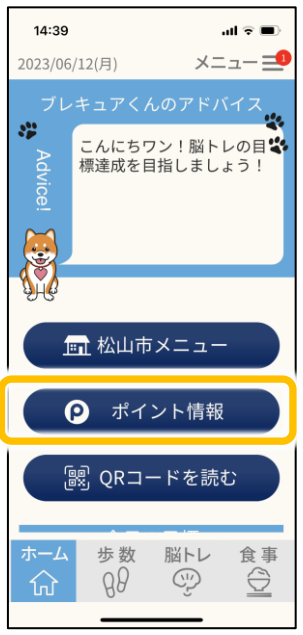


# “高齢者いきいきチャレンジ事業”ポイントをPayPayポイントに交換する手順

**※事前にPayPayアプリのインストールとアカウント登録が必要です。**

スタート

## ①ポイント情報をタップ



## ②「PayPayポイントと交換」をタップ



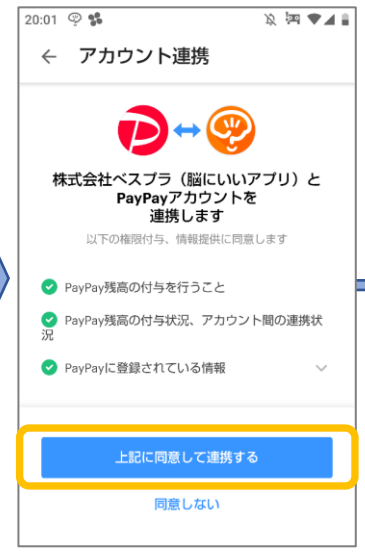
## ③「PayPayにログイン」をタップ



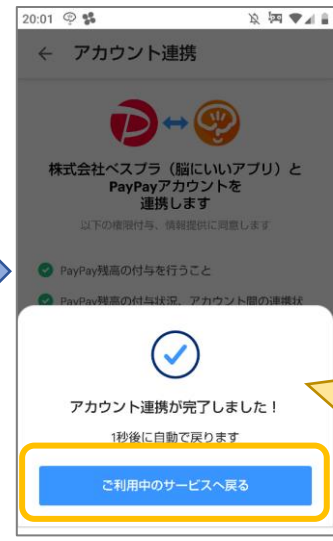
## ④PayPayにログイン



## ⑤アカウント連携する



## ⑥アカウント連携完了



ポイント10ptを7円分として、10pt単位で交換できます。

一度連携が完了すると、②の後⑦が表示されるようになります。

## ⑦交換したいポイント数を入力



## ⑧「交換する」をタップ



## ⑨交換完了!



ゴール