

平成30年 4 月29日執行

松山市議会議員選挙のしらべ

松山市選挙管理委員会

も く じ

1 市議会議員選挙主要日程	1
2 投票関係資料	
(1) 候補者の届出に関する調	7
(2) 選挙事務所に関する調	12
(3) 選挙運動に関する支出金額の制限額に関する調	14
(4) 投票区の設置状況に関する調	14
(5) 投票所に使用した施設に関する調	15
(6) 投票場所に関する調	16
(7) 投票速報に関する調	17
(8) 投票区別投票結果に関する調	18
(9) 時間別投票区別投票結果に関する調	26
(10) 年代別投票率に関する調	44
(11) 期日前投票に関する調	45
(ア) 日別期日前投票数	45
(イ) 事由別期日前投票数	46
(ウ) 時間別期日前投票数	46
(12) 不在者投票に関する調	47
(ア) 不在者投票数	47
(イ) 事由別不在者投票数	49
(ウ) 郵便による不在者投票数	49
(エ) 代理記載制度を利用した郵便による不在者投票数	49
(オ) 管理者別不在者投票数	49
(13) 投票区別点字投票に関する調	51
(14) 公営ポスター掲示場に関する調	52
(ア) 投票区別設置数	52
(イ) ポスター掲示場の区画数	53
(15) 個人演説会に関する調	54
(ア) 会 場 数	54
(イ) 党派別の使用状況	54
(16) 投票所内氏名掲示の掲載順序に関する調	55
(17) 選挙公報の掲載順序に関する調	56
3 市議会議員選挙のあゆみ	
(1) 投票結果に関する調	61
(2) 不在者投票数（期日前投票）に関する調	62

(3) 定数等に関する調	63
4 開票関係資料	
(1) 候補者別得票数に関する調	65
(2) 開票速報に関する調	67
(3) 開票立会人に関する調	70
(4) 開票所に関する調	70
(5) 無効投票に関する調	71
(6) 党派別得票数及び得票率に関する調	71
(7) 開票所レイアウト図	72
5 事務従事者関係資料	
(1) 投票管理者及び同職務代理人に関する調	73
(2) 投票立会人に関する調	75
(3) 投票事務従事者数に関する調	77
(4) 開票管理者及び同職務代理人に関する調	80
(5) 開票事務従事者数に関する調	81
(6) 期日前投票管理者・同職務代理人及び期日前投票立会人に関する調	82
6 事務所等の証票交付数一覧表	
公職選挙法第143条同施行令第110条の5による事務所などの証票交付数一覧表	87
(政治活動用)	
7 啓発関係資料	
(1) 啓発一覧	89
(2) 選挙コンシェルジュの構成（平成30年4月29日現在）	91
(3) 啓発実施内容（主要なものを抜粋）	92

1. 市議会議員選挙主要日程

市議会議員選挙主要事務日程

月日	曜日	前何日	事 務	執行者	根拠法令	備 考
11. 9	木	-171	<ul style="list-style-type: none"> 委員会開催 選挙期日等の決定 (4月29日) 選挙期日等の通知 (法務局等) 選挙時登録基準日の決定 (4月21日) 登録日 (4月21日) 閲覧 (4月22日) 1日間 	<ul style="list-style-type: none"> 委員会 〃 〃 〃 〃 	<ul style="list-style-type: none"> 法33(1) 法22(3) 〃 法28の2 	選挙管理委員室
11.25	土	-155	<ul style="list-style-type: none"> 選挙事由発生の届出 (任期満了日 平成30年5月24日) 	委員会	法120	任期満了の日 前60日までに
1.16	火	-103	<ul style="list-style-type: none"> 委員会開催 投票用紙の色の決定 (クリーム色) ポスター掲示板の区画数について ポスター掲示場の設置数について 選挙公報の様式について 選挙公報掲載文の候補者1人当たりの紙面の大きさについて 啓発標語について 	<ul style="list-style-type: none"> 委員会 〃 〃 〃 〃 〃 	<ul style="list-style-type: none"> 選管規程 4 選管規程 2(2) 条例 2 選管規程 7(1) 選管規程 7(2) 〃 	<ul style="list-style-type: none"> 選挙管理委員室 選挙事務 執行規程 ポスター掲示場の 設置に関する規程 ポスター掲示場の 設置に関する条例 選挙公報の発行 に関する規程 〃
2.13	火	-75	<ul style="list-style-type: none"> 委員会開催 選挙時登録の基準日等について 不在者投票用紙等の告示前発送について 	<ul style="list-style-type: none"> 委員会 〃 	<ul style="list-style-type: none"> 令14(2) 令53(1) 令59の4(4) 	選挙管理委員室
3. 1	木	-59	<ul style="list-style-type: none"> 委員会開催 選挙運動用ポスターを掲示できる日について 	<ul style="list-style-type: none"> 委員会 〃 	<ul style="list-style-type: none"> 法144の2(5) (10) 	選挙管理委員室
3.22	木	-38	<ul style="list-style-type: none"> 立候補予定者説明会 	委員会		11階大会議室
3.28	水	-32	<ul style="list-style-type: none"> 報道打ち合せ会 	委員会		第1委員会室

月日	曜日	前何日	事 務	執行者	根拠法令	備 考
4.4	水	-25	・郵便局事務打ち合せ ・指定施設不在者投票説明会 ・警察署事務打ち合せ	委員会 〃 〃		第4別館1-1 〃 〃
4.6	金	-23	・支所長会	委員会		KH三番町3-1
4.9	月	-20	・期日前投票所事務説明会（～13日） ・立候補届・公費負担の予備審査（～14日）	委員会 〃		KH三番町3-1
4.16	月	-13	・投票事務説明会	委員会		11階大会議室
4.17	火	-12	・開票事務説明会（～18日）	委員会		11階大会議室
4.18	水	-11	・投票事務説明会（中島地区）	委員会		中島支所 3階大会議室
4.20	金	-9	・入場券配付開始	委員会	令31(1)	
4.21	土	-8	・委員会開催 ・投票場所について ・期日前投票所の場所及び期日前投票所を設ける期間について ・開票の場所・日時について ・開票管理者及び同職務代理者について ・選挙長及び同職務代理者について ・選挙会の場所・日時について ・選挙時登録基準日及び登録日 ・選挙人名簿登録数の報告	委員会 〃 〃 〃 〃 〃 〃 〃	法39・法41(1) 法48の2(6)による読替後の法39・法41(1) 法63・64 法61(2)・令68 法75(3) 法77・78 法22(3) 令22	選挙管理委員室 5日前までに 予め 直ちに 直ちに 予め 令14条告示 県程3号様式
4.22	日	-7	・選挙期日の告示 ・選挙長、開票管理者の告示方法の告示 ・選挙長の事務取扱場所の告示	委員会 〃 選挙長	法33(5)	

月日	曜日	前何日	事 務	執行者	根拠法令	備 考
4.22	日	-7	・選挙公報掲載文の掲載順のくじを行う場所・日時の告示	委員会	選管規程 6	選挙公報の発行に関する規程
			・選挙公報掲載文の掲載順のくじ執行	ク	選管規程 6	選挙公報の発行に関する規程 届出締切後
			・選挙運動費用の制限額の告示	ク	法196	直ちに
			・直接請求の要件となるべき選挙人の数の告示	ク	自治法等	
			・開票立会人となるべき者が10人をこえる場合等のくじを行う場所・日時の告示	ク	法62	予め
			・開票所の参観人制限告示	開票 管理者	県程26	予め
			・開票立会人の届出受理開始	委員会	法62(1)	
			・出納責任者選任届受理開始	ク	法180(3)	直ちに
			・選挙事務所の設置届出受理開始	ク	法130(2)	直ちに
			・選挙運動に従事する事務員の届出受理開始	ク	法197の2(5)	予め
			・個人演説会開催申出受理開始 (公営施設のみ)	ク	法163	
			・選挙人名簿登録確認の閲覧日	ク	法28の2	
			・ポスター掲示場の設置場所の告示	ク	法144の2(4)(8) (10)	直ちに
			・候補者の死亡、辞退等の告示	選挙長	法86の4(11)	直ちに
			・候補者の死亡、辞退等の報告 (市委あて)	ク	法86の4(11)	直ちに
			・候補者の死亡、辞退等の通知 (市委あて)	ク	令92(1)(11)	直ちに
			・候補者の死亡、辞退等の通知 (投管、開管あて)	委員会	令92(1)(11)	
			・選挙公報掲載文の届出受理開始	ク	条例 7	選挙公報の発行に関する条例

月日	曜日	前何日	事 務	執行者	根拠法令	備 考
4.23	月	－ 6	<ul style="list-style-type: none"> ・期日前投票事務の開始 ・不在者投票事務の開始 ・選挙公報印刷（正午までに印刷完了） ・期日前投票所等内の投票記載場所への氏名等掲示 	委員会 〃 〃 〃	法48の2 令第4章の3 法49・令第5章 法175(2)	セキ印刷
4.24	火	－ 5	<ul style="list-style-type: none"> ・公営施設使用の個人演説会開始（2日前までに申込のあった者） ・神和・睦野地区期日前投票開始 	委員会 〃	法163	
4.25	水	－ 4	<ul style="list-style-type: none"> ・選挙公報全戸配布（～25日） ・選挙公報補完場所へ送付 ・大学期日前投票開始（～27日） ・釣島・安居島期日前投票 	委員会 〃 〃 〃		
4.26	木	－ 3	<ul style="list-style-type: none"> ・補充立候補届出受理期限 ・開票立会人届出期限 ・選挙立会人届出期限 ・開票立会人のくじ執行 ・選挙立会人のくじ執行 ・開票立会人の氏名等の通知（本人・開管あて） ・選挙立会人の氏名等の通知（本人あて） 	選挙長 委員会 選挙長 委員会 選挙長 委員会 選挙長	法86の4(5) 法62(1) 法76 法62 法76 県程19 令70の2(1) 県程28	} 選挙期日前 3日までに } 届出締切後 直ちに 直ちに
4.27	金	－ 2	<ul style="list-style-type: none"> ・各投票所へ投票箱等の送致 	委員会		
4.28	土	－ 1	<ul style="list-style-type: none"> ・投票所設営完了 ・期日前投票最終日 ・不在者投票事務最終日 ・投票箱（封印した鍵を含む。）、投票録及び選挙人名簿抄本の送致（市委あて） 	委員会 〃 〃 期日前 投 管	法39 法48の2 令50 法48の2(2)による 読替後の法55 令49の10	

月日	曜日	前何日	事 務	執行者	根拠法令	備 考
4.29	日	0	<ul style="list-style-type: none"> ・投票所を設けた場所の入口から300m以内の区域に設けられた選挙事務所の調査 ・九川期日前投票 ・名簿（抄本）の送付期限（投管あて） ・投票所内の投票記載場所への氏名等掲示 ・投票箱（封印した鍵を含む。）、投票録及び選挙人名簿（又は抄本）の送致（開管あて） ・投票・開票 	委員会 ♪ ♪ ♪ ♪ (投管・開管)	法132 令28 法175(1) 法48の2(5)による 読替後の法55 令49の10	投票所を開く時刻までに 21:30開票開始
4.30	月	+1	<ul style="list-style-type: none"> ・選挙会 ・当選人の報告（市委あて） ・当選人の告知及び住所、氏名の告示 ・当選証書付与式 ・当選等に関する報告（知事、県選管、市長あて） ・選挙結果の報告（県選管あて） 	選挙長 ♪ 委員会 ♪ ♪ ♪	法80 法101の3 法101の3 法105 法108(1) 県選挙事務報告例	第1委員会室 午前11:00～ 第3委員会室 午前1:30～ 県程38号様式 当選証書付与後直ちに
5.14	月	+15	<ul style="list-style-type: none"> ・選挙運動費用収支報告書提出期限 	出納責任者	法189	選挙期日から15日以内
5.15	火	+16	<ul style="list-style-type: none"> ・供託金の返還 	選挙長	令93(2)	争訟期限経過後
6.4	月	+37	<ul style="list-style-type: none"> ・選挙運動に関する収入の報告書要旨の公表 	委員会	法192	

2. 投票關係資料

(1) 候補者の届出に関する調

届出 順位	届出 年月日	届出 の別	候補者氏名		性 別	本 籍	住 所	生年月日	所属党派	職 業
			戸籍氏名	進 進						
1	平成30年4月22日	本人	若江	進	男	愛媛県	松山市三津3丁目9番18号	昭和33年4月24日	無所属	松山市議会議員
			若江	進				http://www.wakae.net		
2	〃	〃	清水	よしろう	男	〃	〃 久保410番地	昭和26年5月4日	自由民主党	社 役 員
			清水	宣 郎						
3	〃	〃	よしとみ	けんいち	男	千葉県	〃 中村4丁目1番42号	昭和44年7月29日	公 明 党	松 山 市 議 会 議 員
			吉 富	健 一				http://www.komei.or.jp/km/matsuyama-yoshitomi-kenichi/		
4	〃	〃	山之内	かなこ	女	愛媛県	〃 勝山町二丁目12番地3 アルファステイツ勝山通り601号	昭和34年1月27日	無 所 属	無 職
			山之内	可奈子						
5	〃	〃	中村	よしたか	男	〃	〃 北土居2丁目19番25号 コーポつばき201号	昭和37年1月13日	社会民主党	松 山 市 議 会 議 員
			中村	嘉 孝				https://m.facebook.com/44taka.nakamura		
6	〃	〃	大木	けんたろう	男	〃	〃 道後緑台2番20号	昭和51年1月27日	自由民主党	社 役 員
			大木	健太郎						
7	〃	〃	小崎	愛 子	女	〃	〃 道後緑台4番12号	昭和32年9月23日	日本共産党	政 党 役 員
			小崎	愛 子						
8	〃	〃	清水	なおみ	女	〃	〃 桑原4丁目3番32号	昭和31年6月11日	公 明 党	政 党 役 員
			清水	尚 美				http://naomisn.blog.jp		
9	〃	〃	いの	ゆきひさ	男	〃	〃 柳原139番地	昭和25年3月7日	無 所 属	自 営 業
			猪野	由紀久						
10	〃	〃	田坂	しんいち	男	〃	〃 石手白石甲5番地2	昭和25年8月5日	無 所 属	松 山 市 議 会 議 員
			田坂	信 一				https://www.facebook.com/shinnichi.tasaka.5		
11	〃	〃	やませ	ただよし	男	〃	〃 湯の山四丁目2番地10	昭和37年8月20日	公 明 党	政 党 役 員
			山瀬	忠 吉				https://www.yamasetadayoshi.com/		

届出 順位	届出 年月日	届出 の別	候補者氏名		性 別	本 籍	住 所	所属党派	職 業
			戸籍氏名	氏名					
12	平成30年4月22日	本人	米山徹朗	米山徹朗	男	愛媛県	松山市北久米町76番地の1	無	米山工業株式会社相談役
13	〃	〃	河本ひでき	河本英樹	男	〃	〃 北井門四丁目13番28号	無	株式会社ヨシナケコーポレーション/代表取締役
			松波ゆう大	松波雄大					
15	〃	〃	杉村ちえ	田中千栄	女	〃	〃 太山寺町1829番地	日本共産党	松山市議会議員
			三好きよのり	三好清典					
16	〃	〃	あべみちお	阿部美千男	男	東京都	〃 久保387番地3	無	無
			武田こういち	武田浩一					
18	〃	〃	菅やすはる	菅泰晴	男	愛媛県	〃 小坂5丁目18番6号	無	四国電力株式会社社員
			どいだ	土井田学					
19	〃	〃	菅やすはる	菅泰晴	男	〃	〃 北条辻1443番地6	無	無
			どいだ	土井田学					
20	〃	〃	太田ゆきのぶ	太田幸伸	男	〃	〃 内宮町甲63番地5	無	松山市議会議員
			いのもり	猪森春枝					
21	〃	〃	いのもり	猪森春枝	女	〃	〃 余戸東3丁目1番10号	日本共産党	無
			上田さだひと	上田貞人					
22	〃	〃	上田さだひと	上田貞人	男	〃	〃 小栗1丁目2番18号	無	無
			上田さだひと	上田貞人					
23	〃	〃	上田さだひと	上田貞人	男	〃	〃 小栗1丁目2番18号	無	無
			上田さだひと	上田貞人					

24	平成30年4月22日	本人	山本ともりのり 山本智紀	男	〃	松山市山越町411番地10	松山市山越町411番地10 https://www.yamamotoomonori.com/	昭和59年2月9日	無所属	団体	役員	
25	〃	〃	渡部かつひこ 渡部克彦	男	〃	〃 南梅本町211番地1	〃 南梅本町211番地1 無所属	昭和42年6月16日	無所属	農	業	
26	〃	〃	向田まさひろ 向田将央	男	〃	〃 和泉南6丁目7番16号	〃 和泉南6丁目7番16号 自由民主党	昭和47年8月14日	自由民主党	松山市議会	議員	
27	〃	〃	池本としひで 池本俊英	男	〃	〃 西長戸町乙1085番地5	〃 西長戸町乙1085番地5 無所属	昭和33年9月5日	無所属	団体	役員	
28	〃	〃	松本ひろかず 松本博和	男	〃	〃 神浦2161番地	〃 神浦2161番地 自由民主党	昭和35年10月11日	自由民主党	中島漁業協同組合代表理事組合長		
29	〃	〃	松本くみこ 芝田久美子	女	〃	〃 萱町五丁目10番地18	〃 萱町五丁目10番地18 無所属	昭和32年5月10日	無所属	無	職	
30	〃	〃	白石けんさく 白石研策	男	〃	〃 中村1丁目3番18号	〃 中村1丁目3番18号 自由民主党	昭和15年12月3日	自由民主党	農	業	
31	〃	〃	ひがき良太 檜垣良太	男	東京都	〃 竹原3丁目8番1号 コーポ竹原II102号	〃 竹原3丁目8番1号 コーポ竹原II102号 立憲民主党	平成2年8月27日	立憲民主党	無	職	
32	〃	〃	にゅうのや利和 丹生谷利和	男	愛媛県	〃 星岡2丁目20番1号	〃 星岡2丁目20番1号 無所属	昭和25年8月19日	公明党	松山市議会	議員	
33	〃	〃	渡部あきら 渡部昭	男	〃	〃 八反地甲209番地	〃 八反地甲209番地 無所属	昭和25年8月7日	民進党	松山市議会	議員	
34	〃	〃	白石勇二 白石勇二	男	〃	〃 上野町甲1691番地4	〃 上野町甲1691番地4 自由民主党	昭和41年9月28日	自由民主党	松山市議会	議員	
35	〃	〃	むらた佳乃 村田佳乃	女	〃	〃 北吉田町1019番地1	〃 北吉田町1019番地1 無所属	昭和38年1月1日	無所属	介護施設	施設長	
36	〃	〃	くもみね広行 雲峰広行	男	〃	〃 石風呂町960番地	〃 石風呂町960番地 無所属	昭和30年2月8日	公明党	政党	役員	
								http://kumomine.com				

届出 順位	届出年月日	届出 の別	候補者氏名		性 別	本 籍	住 所	生年月日	所属党派	職 業
			氏名	戸籍氏名						
37	平成30年4月22日	本人	原 俊司	しゅんじ 俊司	男	愛媛県	松山市土居田町229番地4	昭和39年5月22日	自由民主党	社 会 社 役 員
38	〃	〃	岡田 教人	のりひと 教人	男	〃	〃 南白水二丁目6番地12	昭和55年10月17日	自由民主党	無
39	〃	〃	秋山 義勲	よしひと 義勲	男	〃	〃 住吉二丁目9番12号	昭和38年1月11日	無 所 属 会 社	社 会 社 役 員
40	〃	〃	池田 美恵	みえ 美恵	女	〃	〃 生石町545番地8	昭和45年6月17日	無 所 属 会 社	松 山 市 議 会 議 員
41	〃	〃	本田 精志	まさよし 精志	男	〃	〃 余戸東3丁目8番30号	昭和35年8月28日	自由民主党	松 山 市 議 会 議 員
42	〃	〃	梶原 時義	ときよし 時義	男	〃	〃 湯の山四丁目1番地5	昭和32年8月12日	無 所 属 会 社	松 山 市 議 会 議 員
43	〃	〃	上杉 昌弘	まさひろ 昌弘	男	〃	〃 西垣生町114番地13	昭和35年2月3日	無 所 属 会 社	社 会 社 員
44	〃	〃	角田 敏郎	としろう 敏郎	男	岡山県	〃 南吉田町1154番地19	昭和33年9月26日	自由民主党	松 山 市 議 会 議 員
45	〃	〃	矢野 尚良	なおよし 尚良	男	愛媛県	〃 土居町952番地2	昭和50年1月24日	民 進 党 会 社	社 会 社 員
46	〃	〃	宇野 ひろし	ひろし 浩	男	〃	〃 末広町17番地8	昭和32年6月8日	無 所 属 会 社	一色楽器株式会社監査役
47	〃	〃	大塚 啓史	おつか けいし	男	〃	〃 堀江町甲1445番地5	昭和38年4月29日	公 明 党 会 社	松 山 市 議 会 議 員
48	〃	〃	岡 雄也	ゆうや 雄也	男	〃	〃 桑原七丁目1番36号	昭和58年9月30日	自由民主党	松 山 市 議 会 議 員

49	平成30年4月22日	推薦	たぶち 田 潤	紀 子 紀 子	女	大阪府	〃 古三津3丁目16番63号	昭和45年4月19日 https://www.facebook.com/tabuchinoriko.supporters/	無 所 属	英 語 教 室 經 営
50	〃	本人	ながの 長 野 昌	まさこ 子	女	愛媛県	〃 安城寺町1636番地8	昭和35年2月18日 http://www.komei.or.jp/km/nagano-masako/	公 明 党 無 所 属	松 山 市 議 会 議 員
51	〃	〃	寺 井 寺 井	かつゆき 克 之	男	〃	〃 吉藤5丁目6番32号	昭和30年7月16日 http://www.terai-katsuyuki.jp	無 所 属	農 業
52	〃	〃	大 亀 大 亀	やすひこ 泰 彦	男	〃	〃 星岡一丁目23番20号 グラデンディア星ノ岡202号	昭和39年1月1日 http://www.gamedai.com/	無 所 属	伊 予 鉄 道 株 式 社 会 社 員
53	〃	〃	かまた 鎌 田	善 文 善 文	男	〃	〃 宮西三丁目7番23号	昭和34年4月18日	財 政 再 建 の 会	福 祉 施 設 職 員

(2) 選挙事務所に関する調

届出順位	候補者氏名	選挙事務所の所在地	設置年月日
1	若江 進	松山市三津3丁目9番18号	平成30年4月22日
2	清水 よしろう	松山市久保440番地 清水敏郎方	〃
3	よしとみ けんいち	松山市中村4丁目1番42号	〃
4	山之内 かなこ	松山市勝山町二丁目12番地1	〃
5	中村 よしたか	松山市宮田町8番地6	〃
6	大木 けんたろう	松山市道後湯之町1番1号	〃
7	小崎 愛子	松山市福音寺町44番地1 第18みのりハイツ福音寺107号	〃
8	清水 なおみ	松山市桑原4丁目3番32号	〃
9	いの ゆきひさ	松山市柳原143番地	〃
10	田坂 しんいち	松山市天山1丁目10番25号	〃
11	やませ ただよし	松山市下伊台町乙52番地12	〃
12	米山 徹朗	松山市北久米町76番地の1 米山徹朗方	〃
13	河本 ひでき	松山市北井門二丁目9番15号	〃
14	松波 ゆう大	松山市千舟町4丁目1番地4 ヒラキビル1階東	〃
15	杉村 ちえ	松山市衣山2丁目4番47号	〃
16	三好 きよのり	松山市別府町1140番地14	〃
17	あべ みちお	松山市土手内165番地1	〃
18	武田 こういち	松山市本町3丁目2番地17 ライトフラッツビル1階	〃
19	菅 やすはる	松山市北条辻1443番地6	〃
20	どいだ 学	松山市内宮町522番地1 重松ビル1階	〃
21	太田 ゆきのぶ	松山市余戸中6丁目8番30号	〃
22	いのもり 春枝	松山市余戸東3丁目1番10号	〃
23	上田 さだひと	松山市和泉北1丁目3番7号 コーポ堀内1階	〃
24	山本 とものり	松山市山越5丁目7番7号	〃

届出順位	候補者氏名	選挙事務所の所在地	設置年月日
25	渡部 かつひこ	松山市北梅本町596番地	平成30年4月22日
26	向田 まさひろ	松山市東石井5丁目13番39号	〃
27	池本 としひで	松山市山越5丁目10番14号	〃
28	松本 ひろかず	松山市三杉町2044番地1	〃
29	松本 くみこ	松山市本町5丁目8番地6	〃
30	白石 けんさく	松山市小坂4丁目14番37号	〃
31	ひがき 良太	松山市南江戸3丁目9番4号 第2平田ビル201号室	〃
32	にゅうのや 利和	松山市星岡2丁目20番1号	〃
33	渡部 あきら	松山市本町2丁目1番地2 オーム電機ビル2階	〃
34	白石 勇二	松山市上野町甲1624番地1	〃
35	むらた 佳乃	松山市北吉田町1016番地2	〃
36	くもみね 広行	松山市大可賀2丁目8番46号	〃
37	原 しゅんじ	松山市土居田町584番地	〃
38	岡田 のりひと	松山市下伊台町1484番地3	〃
39	秋山 よしいさ	松山市本町五丁目2番地20	〃
40	いけだ みえ	松山市南江戸1丁目3番31号 エル・エディフィシオ1階	〃
41	本田 きよし	松山市余戸東3丁目8番31号	〃
42	梶原 ときよし	松山市萱町二丁目1番地2	〃
43	上杉 まさひろ	松山市北吉田町1059番地	〃
44	角田 としろう	松山市南吉田町1154番地19	〃
45	矢野 なおよし	松山市東石井六丁目6番34号	〃
46	宇野 ひろし	松山市末広町17番地8	〃
47	おおつか けいし	松山市堀江町甲79番地4	〃
48	岡 ゆうや	松山市桑原四丁目13番25号	〃

届出順位	候補者氏名	選挙事務所の所在地	設置年月日
49	たぶち 紀 子	松山市鉄砲町3番地5 メゾンみすか203号	平成30年4月22日
50	ながの まさこ	松山市安城寺町1530番地1	〃
51	寺 井 かつゆき	松山市吉藤3丁目6番26号	〃
52	大 亀 やすひこ	松山市福音寺町230番地	〃
53	かまだ 善 文	松山市宮西三丁目7番23号	〃

(3) 選挙運動に関する支出金額の制限額に関する調（法定選挙運動費用）

6,600,000円

(4) 投票区の設置状況に関する調

	1,000 未満	1,001 ～ 2,000	2,001 ～ 3,000	3,001 ～ 4,000	4,001 ～ 5,000	5,001 ～ 6,000	6,001 ～ 7,000	7,001 ～ 8,000	8,001 ～ 9,000	9,001 以上	合計
有権者数											
設置数	38	11	5	5	13	4	7	8	4	15	110

(5) 投票所に使用した施設に関する調

区 分	市 役 所 支 所	学 校	公 民 館 集 会 所	農 協・漁 協 事 務 所 又 は 事 業 所	幼 稚 園 保 育 園	そ の 他	合 計
投票所数	4	48	50	1	2	5	110
借上料を 要した 投票所数	0	2 (私立のみ)	27	0	1 (私立のみ)	3 (男女共同参画 センター・慈恵会 ・松山観光港)	33

(6) 投票場所に関する調

番号	投票区名	投票場所名	番号	投票区名	投票場所名
1	番町	松山市立番町小学校	57	由良	松山市由良公民館
2	八坂	松山市立八坂小学校	58	泊	旧松山市立泊小学校
3	素鷺第一	松山市立素鷺小学校	59	鷺ヶ巣	松山市農協興居島支所鷺ヶ巣店舗
4	素鷺第二	松山市素鷺公民館	60	門田	門田水防倉庫(集会所)
5	素鷺第三	松山市立拓南中学校	61	久米第三	松山市立北久米小学校
6	東雲第一	愛媛県立松山商業高等学校	62	石井第四	松山市立石井北小学校
7	東雲第二	松山市立東雲小学校	63	椿第二	松山市立椿中学校
8	清水第一	松山市立清水小学校	64	さくら	松山市立さくら小学校
9	清水第二	松山市立勝山中学校	65	姫山	松山市立姫山小学校
10	清水第三	愛媛県男女共同参画センター	66	小野第二	松山市立小野中学校
11	味酒第一	松山市立味酒小学校	67	湯山第三	湯の山コミュニティホール
13	味酒第三	松山市味酒公民館	68	城西	松山市立城西中学校
14	新玉	松山市立新玉小学校	69	伊台第二	白水台集会所
15	雄郡第一	愛媛県立松山工業高等学校	70	窪田	松山市立窪田小学校
16	雄郡第二	松山市立雄郡小学校	71	味生第三	松山市立味生第二小学校
17	雄郡第三	松山市立双葉小学校	1001	北条第一	北条コミュニティセンター
18	たちばな	松山市立たちばな小学校	1002	北条第二	辻町集会所
19	五明	松山市五明公民館	1003	北条第三	土手内集会所
20	伊台第一	松山市役所伊台支所	1004	北条第四	難波地域活性化センター
21	湯山第一	松山市立湯山中学校	1005	北条第五	大浦集会所
22	湯山第二	松山市立日浦中学校	1006	北条第六	正岡公民館
23	道後第一	松山市立道後中学校	1007	北条第七	高田集会所
24	道後第二	松山市役所道後支所	1008	北条第八	浅海公民館
25	道後第三	松山市立湯築小学校	1009	北条第九	萩原集会所
26	桑原第一	松山市立桑原小学校	1010	北条第十	立岩公民館
27	桑原第二	愛媛慈恵会	1011	北条第十一	才之原集会所
28	桑原第三	松山東雲女子大学・東雲短期大学	1012	北条第十二	小山田公民館
29	久米第一	松山市久米公民館	1013	北条第十三	儀式集会所
30	久米第二	松山市立久米小学校	1014	北条第十四	河野公民館
31	小野第一	松山市立小野小学校	1015	北条第十五	柳原集会所
32	久谷第一	松山市役所久谷支所	1016	北条第十六	中須賀集会所
33	久谷第二	松山市坂本基幹集落センター	1017	北条第十七	善応寺集会所
34	久谷第三	松山市窪野集会所	1018	北条第十八	粟井公民館
35	久谷第四	松山市つづら川集会所	1019	北条第十九	市営鹿峰団地集会所
36	浮穴	松山市立浮穴小学校	1020	北条第二十	小川集会所
37	石井第一	松山市立石井小学校	1021	北条第二十一	光洋台集会所
38	石井第二	松山市立南中学校	1022	北条第二十二	西谷集会所
39	石井第三	松山市立石井東小学校	1023	北条第二十三	客集会所
40	椿第一	松山市立椿小学校	2001	中島第一	小浜集会所
41	余土	松山市立余土小学校	2002	中島第二	松山市役所中島支所
42	垣生	松山市立垣生小学校	2003	中島第三	長師海の駅 中島味館鉄人の里
43	生石第一	松山市立生石小学校	2004	中島第四	宮野集会所
44	生石第二	学校法人挿桃学園桃山幼稚園	2005	中島第五	松山市神浦地域総合施設
45	味生第一	松山市立味生小学校	2006	中島第六	上怒和集会所
46	味生第二	新田高等学校	2007	中島第七	元怒和集会所
47	久枝第一	松山市立久枝小学校	2008	中島第八	津和地多目的集会施設
48	久枝第二	中央市場(花き部卸売棟)	2009	中島第九	二神集会所
49	和気	松山市立和気小学校	2010	中島第十	睦月集会所
50	潮見	松山市立潮見小学校	2011	中島第十一	野忽那集会所
51	堀江	松山市立堀江小学校	2012	中島第十二	饒集会所
52	東大栗	松山市東大栗公民館	2013	中島第十三	粟井集会所
53	三津浜	松山市立三津浜小学校	2014	中島第十四	松山市畑里高齢者健康増進実習館
54	宮前	松山市立宮前小学校	2015	中島第十五	吉木集会所
55	新浜	松山市立港山保育園	2016	中島第十六	松山市熊田地域総合施設
56	高浜	松山観光港	2017	中島第十七	松山市宇和間農林漁業体験実習館

* 整理番号12番 味酒第二は欠番です。

(7) 投票速報に関する調

時 間	有権者数		投票者数		計	
	男		女		計	
	投票者数 (人)	投票率 (%)	投票者数 (人)	投票率 (%)	投票者数 (人)	投票率 (%)
	194,840		228,446		423,286	
8 : 00 現在	3,388	1.74	2,248	0.98	5,636	1.33
9 : 00 現在	8,226	4.22	6,200	2.71	14,426	3.41
10 : 00 現在	15,069	7.73	13,199	5.78	28,268	6.68
11 : 00 現在	21,693	11.13	20,935	9.16	42,628	10.07
12 : 00 現在	26,800	13.75	26,845	11.75	53,645	12.67
13 : 00 現在	30,483	15.65	30,914	13.53	61,397	14.50
14 : 00 現在	34,190	17.55	35,077	15.35	69,267	16.36
15 : 00 現在	37,503	19.25	38,756	16.97	76,259	18.02
16 : 00 現在	40,501	20.79	42,352	18.54	82,853	19.57
17 : 00 現在	43,903	22.53	46,434	20.33	90,337	21.34
18 : 00 現在	47,640	24.45	50,672	22.18	98,312	23.23
19 : 00 現在	51,106	26.23	54,731	23.96	105,837	25.00
20 : 00 最終	84,043	43.13	101,653	44.50	185,696	43.87

(8) 投票区別投票結果に関する調

番号	投票区名	当日有権者数			投票所投票者数			期日前投票	
		男	女	計	男	女	計	男	女
1	番 町	1,279	1,737	3,016	306	338	644	250	450
2	八 坂	1,903	2,502	4,405	488	539	1,027	305	528
3	素 鷺 第 一	1,781	2,153	3,934	518	593	1,111	147	240
4	素 鷺 第 二	2,852	3,484	6,336	730	800	1,530	340	571
5	素 鷺 第 三	2,860	3,474	6,334	764	841	1,605	265	436
6	東 雲 第 一	1,337	1,712	3,049	316	374	690	194	358
7	東 雲 第 二	1,964	2,504	4,468	454	476	930	379	592
8	清 水 第 一	2,155	2,105	4,260	444	463	907	267	376
9	清 水 第 二	1,200	1,508	2,708	290	334	624	150	267
10	清 水 第 三	3,282	3,727	7,009	839	816	1,655	439	656
11	味 酒 第 一	6,045	7,272	13,317	1,358	1,368	2,726	1,169	1,811
13	味 酒 第 三	1,806	2,306	4,112	440	501	941	267	488
14	新 玉	1,587	2,217	3,804	313	381	694	361	607
15	雄 郡 第 一	1,447	1,921	3,368	396	519	915	215	363
16	雄 郡 第 二	2,937	3,752	6,689	677	825	1,502	431	660
17	雄 郡 第 三	4,765	5,526	10,291	1,267	1,373	2,640	583	845
18	た ち ば な	3,972	4,550	8,522	1,016	1,079	2,095	450	681
19	五 明	207	246	453	72	71	143	34	46
20	伊 台 第 一	1,818	2,079	3,897	512	500	1,012	320	421
21	湯 山 第 一	1,987	2,502	4,489	562	660	1,222	277	418
22	湯 山 第 二	133	171	304	43	45	88	22	26
23	道 後 第 一	3,719	4,579	8,298	951	1,074	2,025	585	865
24	道 後 第 二	1,856	2,483	4,339	463	596	1,059	356	558
25	道 後 第 三	2,724	3,283	6,007	713	792	1,505	409	608
26	桑 原 第 一	3,667	4,439	8,106	1,131	1,228	2,359	465	675
27	桑 原 第 二	2,382	2,874	5,256	650	762	1,412	254	393
28	桑 原 第 三	3,513	4,100	7,613	1,012	1,130	2,142	406	557
29	久 米 第 一	4,222	5,081	9,303	1,044	1,156	2,200	591	844
30	久 米 第 二	2,121	2,460	4,581	526	557	1,083	223	334
31	小 野 第 一	3,090	3,557	6,647	943	973	1,916	615	791
32	久 谷 第 一	3,327	3,725	7,052	899	916	1,815	579	705
33	久 谷 第 二	571	631	1,202	181	211	392	88	112
34	久 谷 第 三	146	157	303	53	50	103	36	43
35	久 谷 第 四	23	21	44	13	8	21	4	3
36	浮 穴	3,637	4,230	7,867	948	1,042	1,990	527	739

* 味酒第二は欠番

者数	不在者投票者数			投票者総数			投票率		
	計	男	女	計	男	女	計	男	女
700	1	7	8	557	795	1,352	43.55	45.77	44.83
833	3	10	13	796	1,077	1,873	41.83	43.05	42.52
387	3	7	10	668	840	1,508	37.51	39.02	38.33
911	14	15	29	1,084	1,386	2,470	38.01	39.78	38.98
701	10	7	17	1,039	1,284	2,323	36.33	36.96	36.68
552	1	4	5	511	736	1,247	38.22	42.99	40.90
971	3	10	13	836	1,078	1,914	42.57	43.05	42.84
643	2	5	7	713	844	1,557	33.09	40.10	36.55
417	4	6	10	444	607	1,051	37.00	40.25	38.81
1,095	7	13	20	1,285	1,485	2,770	39.15	39.84	39.52
2,980	17	24	41	2,544	3,203	5,747	42.08	44.05	43.16
755	7	3	10	714	992	1,706	39.53	43.02	41.49
968	2	6	8	676	994	1,670	42.60	44.84	43.90
578	3	5	8	614	887	1,501	42.43	46.17	44.57
1,091	9	13	22	1,117	1,498	2,615	38.03	39.93	39.09
1,428	7	16	23	1,857	2,234	4,091	38.97	40.43	39.75
1,131	21	16	37	1,487	1,776	3,263	37.44	39.03	38.29
80	2	6	8	108	123	231	52.17	50.00	50.99
741	24	20	44	856	941	1,797	47.08	45.26	46.11
695	11	13	24	850	1,091	1,941	42.78	43.61	43.24
48	1	5	6	66	76	142	49.62	44.44	46.71
1,450	12	18	30	1,548	1,957	3,505	41.62	42.74	42.24
914	18	13	31	837	1,167	2,004	45.10	47.00	46.19
1,017	29	55	84	1,151	1,455	2,606	42.25	44.32	43.38
1,140	10	17	27	1,606	1,920	3,526	43.80	43.25	43.50
647	3	10	13	907	1,165	2,072	38.08	40.54	39.42
963	15	16	31	1,433	1,703	3,136	40.79	41.54	41.19
1,435	13	8	21	1,648	2,008	3,656	39.03	39.52	39.30
557	12	14	26	761	905	1,666	35.88	36.79	36.37
1,406	11	19	30	1,569	1,783	3,352	50.78	50.13	50.43
1,284	78	89	167	1,556	1,710	3,266	46.77	45.91	46.31
200	0	2	2	269	325	594	47.11	51.51	49.42
79	0	0	0	89	93	182	60.96	59.24	60.07
7	0	0	0	17	11	28	73.91	52.38	63.64
1,266	5	18	23	1,480	1,799	3,279	40.69	42.53	41.68

番号	投票区名	当日有権者数			投票所投票者数			期日前投票	
		男	女	計	男	女	計	男	女
37	石井第一	2,780	3,410	6,190	627	724	1,351	433	629
38	石井第二	3,334	3,825	7,159	892	975	1,867	535	761
39	石井第三	5,264	5,958	11,222	1,517	1,599	3,116	701	918
40	椿第一	3,579	4,257	7,836	987	1,108	2,095	508	692
41	余土	4,423	4,978	9,401	1,322	1,442	2,764	551	732
42	垣生	4,525	4,840	9,365	1,186	1,182	2,368	714	952
43	生石第一	4,302	4,858	9,160	1,326	1,395	2,721	523	781
44	生石第二	1,964	2,082	4,046	704	700	1,404	247	368
45	味生第一	4,491	5,046	9,537	1,120	1,141	2,261	835	1,185
46	味生第二	2,600	3,092	5,692	714	793	1,507	425	603
47	久枝第一	4,384	4,989	9,373	1,360	1,443	2,803	623	896
48	久枝第二	3,455	3,781	7,236	960	987	1,947	439	572
49	和気	4,676	5,425	10,101	1,249	1,289	2,538	795	1,105
50	潮見	4,052	4,525	8,577	1,214	1,296	2,510	492	683
51	堀江	4,392	4,945	9,337	1,210	1,224	2,434	764	1,053
52	東大栗	86	109	195	42	52	94	15	16
53	三津浜	2,018	2,429	4,447	563	621	1,184	418	609
54	宮前	5,698	6,830	12,528	1,472	1,608	3,080	991	1,458
55	新浜	2,068	2,460	4,528	535	583	1,118	433	597
56	高浜	859	1,022	1,881	274	331	605	142	199
57	由良	157	191	348	81	74	155	38	71
58	泊	172	223	395	88	100	188	24	45
59	鷺ヶ巣	81	87	168	45	40	85	15	29
60	門田	99	118	217	50	57	107	18	27
61	久米第三	3,345	3,786	7,131	868	913	1,781	391	555
62	石井第四	4,897	5,772	10,669	1,215	1,324	2,539	619	855
63	椿第二	2,229	2,673	4,902	643	697	1,340	217	355
64	さくら	4,318	5,082	9,400	1,340	1,512	2,852	534	816
65	姫山	2,458	2,913	5,371	640	654	1,294	335	509
66	小野第二	3,135	3,601	6,736	895	991	1,886	662	851
67	湯山第三	1,204	1,352	2,556	491	546	1,037	113	151
68	城西	4,386	4,915	9,301	1,176	1,209	2,385	643	926
69	伊台第二	585	687	1,272	183	197	380	108	157
70	窪田	2,258	2,674	4,932	728	793	1,521	281	422
71	味生第三	2,092	2,305	4,397	399	405	804	361	537
	旧松山市計	182,681	214,308	396,989	49,448	53,396	102,844	26,946	39,182

者数	不在者投票者数			投票者総数			投票率		
	計	男	女	計	男	女	計	男	女
1,062	14	20	34	1,074	1,373	2,447	38.63	40.26	39.53
1,296	7	8	15	1,434	1,744	3,178	43.01	45.59	44.39
1,619	7	12	19	2,225	2,529	4,754	42.27	42.45	42.36
1,200	9	12	21	1,504	1,812	3,316	42.02	42.57	42.32
1,283	11	29	40	1,884	2,203	4,087	42.60	44.25	43.47
1,666	12	14	26	1,912	2,148	4,060	42.25	44.38	43.35
1,304	3	15	18	1,852	2,191	4,043	43.05	45.10	44.14
615	3	9	12	954	1,077	2,031	48.57	51.73	50.20
2,020	9	10	19	1,964	2,336	4,300	43.73	46.29	45.09
1,028	2	10	12	1,141	1,406	2,547	43.88	45.47	44.75
1,519	12	10	22	1,995	2,349	4,344	45.51	47.08	46.35
1,011	6	10	16	1,405	1,569	2,974	40.67	41.50	41.10
1,900	19	36	55	2,063	2,430	4,493	44.12	44.79	44.48
1,175	10	6	16	1,716	1,985	3,701	42.35	43.87	43.15
1,817	16	16	32	1,990	2,293	4,283	45.31	46.37	45.87
31	0	1	1	57	69	126	66.28	63.30	64.62
1,027	11	7	18	992	1,237	2,229	49.16	50.93	50.12
2,449	15	28	43	2,478	3,094	5,572	43.49	45.30	44.48
1,030	8	7	15	976	1,187	2,163	47.20	48.25	47.77
341	3	4	7	419	534	953	48.78	52.25	50.66
109	1	3	4	120	148	268	76.43	77.49	77.01
69	2	1	3	114	146	260	66.28	65.47	65.82
44	0	0	0	60	69	129	74.07	79.31	76.79
45	0	0	0	68	84	152	68.69	71.19	70.05
946	5	10	15	1,264	1,478	2,742	37.79	39.04	38.45
1,474	12	34	46	1,846	2,213	4,059	37.70	38.34	38.04
572	6	12	18	866	1,064	1,930	38.85	39.81	39.37
1,350	6	19	25	1,880	2,347	4,227	43.54	46.18	44.97
844	7	12	19	982	1,175	2,157	39.95	40.34	40.16
1,513	6	12	18	1,563	1,854	3,417	49.86	51.49	50.73
264	4	3	7	608	700	1,308	50.50	51.78	51.17
1,569	28	24	52	1,847	2,159	4,006	42.11	43.93	43.07
265	1	2	3	292	356	648	49.91	51.82	50.94
703	6	8	14	1,015	1,223	2,238	44.95	45.74	45.38
898	7	5	12	767	947	1,714	36.66	41.08	38.98
66,128	626	899	1,525	77,020	93,477	170,497	42.16	43.62	42.95

番号	投票区名	当日有権者数			投票所投票者数			期日前投票	
		男	女	計	男	女	計	男	女
1001	北条第一	935	1,095	2,030	302	283	585	195	275
1002	北条第二	997	1,165	2,162	309	299	608	232	374
1003	北条第三	1,113	1,248	2,361	273	270	543	264	349
1004	北条第四	705	830	1,535	220	222	442	114	186
1005	北条第五	99	112	211	46	55	101	15	24
1006	北条第六	720	793	1,513	244	201	445	159	229
1007	北条第七	142	170	312	50	50	100	49	63
1008	北条第八	459	521	980	177	168	345	56	95
1009	北条第九	41	46	87	30	22	52	5	10
1010	北条第十	108	138	246	45	59	104	24	25
1011	北条第十一	111	117	228	32	32	64	27	29
1012	北条第十二	55	77	132	23	24	47	16	28
1013	北条第十三	92	118	210	40	30	70	15	29
1014	北条第十四	643	739	1,382	280	287	567	106	146
1015	北条第十五	628	693	1,321	260	262	522	111	178
1016	北条第十六	568	726	1,294	203	244	447	85	133
1017	北条第十七	324	366	690	122	107	229	73	101
1018	北条第十八	877	1,001	1,878	337	345	682	137	180
1019	北条第十九	823	1,041	1,864	322	363	685	166	244
1020	北条第二十	489	549	1,038	171	165	336	103	153
1021	北条第二十一	334	358	692	99	105	204	83	94
1022	北条第二十二	154	199	353	57	53	110	49	63
1023	北条第二十三	77	97	174	20	23	43	21	32
旧北条市計		10,494	12,199	22,693	3,662	3,669	7,331	2,105	3,040

者数 計	不在者投票者数			投票者総数			投票率		
	男	女	計	男	女	計	男	女	計
470	0	2	2	497	560	1,057	53.16	51.14	52.07
606	3	4	7	544	677	1,221	54.56	58.11	56.48
613	1	2	3	538	621	1,159	48.34	49.76	49.09
300	1	5	6	335	413	748	47.52	49.76	48.73
39	1	0	1	62	79	141	62.63	70.54	66.82
388	2	5	7	405	435	840	56.25	54.85	55.52
112	1	0	1	100	113	213	70.42	66.47	68.27
151	4	3	7	237	266	503	51.63	51.06	51.33
15	0	0	0	35	32	67	85.37	69.57	77.01
49	0	0	0	69	84	153	63.89	60.87	62.20
56	1	0	1	60	61	121	54.05	52.14	53.07
44	0	0	0	39	52	91	70.91	67.53	68.94
44	1	3	4	56	62	118	60.87	52.54	56.19
252	0	3	3	386	436	822	60.03	59.00	59.48
289	1	8	9	372	448	820	59.24	64.65	62.07
218	0	1	1	288	378	666	50.70	52.07	51.47
174	0	1	1	195	209	404	60.19	57.10	58.55
317	7	7	14	481	532	1,013	54.85	53.15	53.94
410	1	8	9	489	615	1,104	59.42	59.08	59.23
256	2	0	2	276	318	594	56.44	57.92	57.23
177	0	2	2	182	201	383	54.49	56.15	55.35
112	0	1	1	106	117	223	68.83	58.79	63.17
53	1	0	1	42	55	97	54.55	56.70	55.75
5,145	27	55	82	5,794	6,764	12,558	55.21	55.45	55.34

番号	投票区名	当日有権者数			投票所投票者数			期日前投票	
		男	女	計	男	女	計	男	女
2001	中島第一	207	233	440	95	118	213	53	66
2002	中島第二	342	375	717	145	155	300	103	121
2003	中島第三	124	176	300	41	52	93	33	29
2004	中島第四	87	87	174	42	42	84	32	25
2005	中島第五	120	146	266	69	99	168	28	29
2006	中島第六	63	81	144	44	49	93	6	2
2007	中島第七	90	109	199	59	74	133	8	8
2008	中島第八	142	153	295	70	90	160	19	12
2009	中島第九	62	61	123	39	38	77	7	2
2010	中島第十	90	124	214	47	74	121	10	15
2011	中島第十一	54	58	112	20	18	38	18	21
2012	中島第十二	49	58	107	29	31	60	8	14
2013	中島第十三	41	58	99	22	29	51	14	19
2014	中島第十四	32	31	63	16	11	27	7	10
2015	中島第十五	63	80	143	32	34	66	16	22
2016	中島第十六	42	44	86	28	25	53	5	6
2017	中島第十七	57	65	122	34	43	77	13	9
旧中島町計		1,665	1,939	3,604	832	982	1,814	380	410
合計		194,840	228,446	423,286	53,942	58,047	111,989	29,431	42,632

者数	不在者投票者数			投票者総数			投票率		
	計	男	女	計	男	女	計	男	女
119	1	0	1	149	184	333	71.98	78.97	75.68
224	3	4	7	251	280	531	73.39	74.67	74.06
62	5	9	14	79	90	169	63.71	51.14	56.33
57	0	0	0	74	67	141	85.06	77.01	81.03
57	0	0	0	97	128	225	80.83	87.67	84.59
8	1	1	2	51	52	103	80.95	64.20	71.53
16	0	0	0	67	82	149	74.44	75.23	74.87
31	2	2	4	91	104	195	64.08	67.97	66.10
9	2	0	2	48	40	88	77.42	65.57	71.54
25	0	0	0	57	89	146	63.33	71.77	68.22
39	2	3	5	40	42	82	74.07	72.41	73.21
22	1	0	1	38	45	83	77.55	77.59	77.57
33	0	1	1	36	49	85	87.80	84.48	85.86
17	0	0	0	23	21	44	71.88	67.74	69.84
38	0	0	0	48	56	104	76.19	70.00	72.73
11	0	0	0	33	31	64	78.57	70.45	74.42
22	0	0	0	47	52	99	82.46	80.00	81.15
790	17	20	37	1,229	1,412	2,641	73.81	72.82	73.28
72,063	670	974	1,644	84,043	101,653	185,696	43.13	44.50	43.87

(9) 時間別投票区別投票速報に関する調

投票区	当 有権者数	午前8時現在		9時現在		10時現在		11時現在		午後0時現在		1時現在		
		投票者数	投票率%	投票者数	投票率%	投票者数	投票率%	投票者数	投票率%	投票者数	投票率%	投票者数	投票率%	
合計	男	194,840	3,388	1.74	8,226	4.22	15,069	7.73	21,693	11.13	26,800	13.75	30,483	15.65
	女	228,446	2,248	0.98	6,200	2.71	13,199	5.78	20,935	9.16	26,845	11.75	30,914	13.53
	計	423,286	5,636	1.33	14,426	3.41	28,268	6.68	42,628	10.07	53,645	12.67	61,397	14.50
1番町	男	1,279	20	1.56	50	3.91	80	6.25	110	8.60	140	10.95	170	13.29
	女	1,737	10	0.58	20	1.15	60	3.45	90	5.18	150	8.64	180	10.36
	計	3,016	30	0.99	70	2.32	140	4.64	200	6.63	290	9.62	350	11.60
2八坂	男	1,903	30	1.58	80	4.20	140	7.36	200	10.51	240	12.61	290	15.24
	女	2,502	30	1.20	60	2.40	120	4.80	200	7.99	240	9.59	300	11.99
	計	4,405	60	1.36	140	3.18	260	5.90	400	9.08	480	10.90	590	13.39
3素鷲第一	男	1,781	40	2.25	90	5.05	160	8.98	240	13.48	290	16.28	330	18.53
	女	2,153	30	1.39	80	3.72	150	6.97	240	11.15	300	13.93	340	15.79
	計	3,934	70	1.78	170	4.32	310	7.88	480	12.20	590	15.00	670	17.03
4素鷲第二	男	2,852	90	3.16	160	5.61	270	9.47	360	12.62	420	14.73	470	16.48
	女	3,484	50	1.44	100	2.87	220	6.31	320	9.18	420	12.06	480	13.78
	計	6,336	140	2.21	260	4.10	490	7.73	680	10.73	840	13.26	950	14.99
5素鷲第三	男	2,860	60	2.10	130	4.55	250	8.74	340	11.89	390	13.64	470	16.43
	女	3,474	30	0.86	80	2.30	180	5.18	300	8.64	380	10.94	470	13.53
	計	6,334	90	1.42	210	3.32	430	6.79	640	10.10	770	12.16	940	14.84
6東雲第一	男	1,337	20	1.50	40	2.99	70	5.24	120	8.98	150	11.22	170	12.72
	女	1,712	10	0.58	30	1.75	60	3.50	110	6.43	160	9.35	180	10.51
	計	3,049	30	0.98	70	2.30	130	4.26	230	7.54	310	10.17	350	11.48
7東雲第二	男	1,964	20	1.02	50	2.55	100	5.09	150	7.64	200	10.18	240	12.22
	女	2,504	10	0.40	30	1.20	80	3.19	130	5.19	190	7.59	230	9.19
	計	4,468	30	0.67	80	1.79	180	4.03	280	6.27	390	8.73	470	10.52
8清水第一	男	2,155	30	1.39	60	2.78	110	5.10	160	7.42	200	9.28	230	10.67
	女	2,105	20	0.95	50	2.38	110	5.23	160	7.60	210	9.98	240	11.40
	計	4,260	50	1.17	110	2.58	220	5.16	320	7.51	410	9.62	470	11.03
9清水第二	男	1,200	10	0.83	40	3.33	60	5.00	100	8.33	130	10.83	150	12.50
	女	1,508	10	0.66	30	1.99	50	3.32	90	5.97	140	9.28	160	10.61
	計	2,708	20	0.74	70	2.58	110	4.06	190	7.02	270	9.97	310	11.45
10清水第三	男	3,282	30	0.91	100	3.05	190	5.79	280	8.53	370	11.27	450	13.71
	女	3,727	10	0.27	60	1.61	140	3.76	240	6.44	350	9.39	410	11.00
	計	7,009	40	0.57	160	2.28	330	4.71	520	7.42	720	10.27	860	12.27
11味酒第一	男	6,045	80	1.32	190	3.14	360	5.96	540	8.93	660	10.92	790	13.07
	女	7,272	50	0.69	130	1.79	310	4.26	470	6.46	590	8.11	710	9.76
	計	13,317	130	0.98	320	2.40	670	5.03	1,010	7.58	1,250	9.39	1,500	11.26
13味酒第三	男	1,806	20	1.11	60	3.32	120	6.64	170	9.41	220	12.18	250	13.84
	女	2,306	10	0.43	40	1.73	90	3.90	160	6.94	220	9.54	240	10.41
	計	4,112	30	0.73	100	2.43	210	5.11	330	8.03	440	10.70	490	11.92

2時現在		3時現在		4時現在		5時現在		6時現在		7時現在		8時現在	
投票者数	投票率%	投票者数	投票率%	投票者数	投票率%	投票者数	投票率%	投票者数	投票率%	投票者数	投票率%	投票者数	投票率%
34,190	17.55	37,503	19.25	40,501	20.79	43,903	22.53	47,640	24.45	51,106	26.23	84,043	43.13
35,077	15.35	38,756	16.97	42,352	18.54	46,434	20.33	50,672	22.18	54,731	23.96	101,653	44.50
69,267	16.36	76,259	18.02	82,853	19.57	90,337	21.34	98,312	23.23	105,837	25.00	185,696	43.87
190	14.86	210	16.42	230	17.98	250	19.55	270	21.11	290	22.67	976	76.31
200	11.51	220	12.67	250	14.39	280	16.12	300	17.27	324	18.65	1,312	75.53
390	12.93	430	14.26	480	15.92	530	17.57	570	18.90	614	20.36	2,288	75.86
320	16.82	360	18.92	390	20.49	420	22.07	440	23.12	470	24.70	488	25.64
340	13.59	390	15.59	410	16.39	460	18.39	490	19.58	530	21.18	539	21.54
660	14.98	750	17.03	800	18.16	880	19.98	930	21.11	1,000	22.70	1,027	23.31
360	20.21	370	20.77	400	22.46	430	24.14	470	26.39	500	28.07	518	29.08
370	17.19	410	19.04	440	20.44	480	22.29	530	24.62	570	26.47	593	27.54
730	18.56	780	19.83	840	21.35	910	23.13	1,000	25.42	1,070	27.20	1,111	28.24
530	18.58	570	19.99	610	21.39	640	22.44	660	23.14	700	24.54	730	25.60
540	15.50	580	16.65	630	18.08	670	19.23	710	20.38	760	21.81	800	22.96
1,070	16.89	1,150	18.15	1,240	19.57	1,310	20.68	1,370	21.62	1,460	23.04	1,530	24.15
480	16.78	520	18.18	570	19.93	610	21.33	670	23.43	730	25.52	764	26.71
490	14.10	540	15.54	600	17.27	660	19.00	730	21.01	800	23.03	841	24.21
970	15.31	1,060	16.74	1,170	18.47	1,270	20.05	1,400	22.10	1,530	24.16	1,605	25.34
200	14.96	230	17.20	240	17.95	260	19.45	280	20.94	300	22.44	316	23.64
210	12.27	240	14.02	260	15.19	290	16.94	320	18.69	340	19.86	374	21.85
410	13.45	470	15.41	500	16.40	550	18.04	600	19.68	640	20.99	690	22.63
280	14.26	310	15.78	340	17.31	380	19.35	410	20.88	430	21.89	454	23.12
260	10.38	300	11.98	340	13.58	380	15.18	420	16.77	450	17.97	476	19.01
540	12.09	610	13.65	680	15.22	760	17.01	830	18.58	880	19.70	930	20.81
260	12.06	290	13.46	320	14.85	350	16.24	380	17.63	420	19.49	444	20.60
270	12.83	310	14.73	340	16.15	370	17.58	410	19.48	440	20.90	463	22.00
530	12.44	600	14.08	660	15.49	720	16.90	790	18.54	860	20.19	907	21.29
170	14.17	190	15.83	210	17.50	220	18.33	240	20.00	270	22.50	290	24.17
190	12.60	220	14.59	240	15.92	260	17.24	290	19.23	310	20.56	334	22.15
360	13.29	410	15.14	450	16.62	480	17.73	530	19.57	580	21.42	624	23.04
510	15.54	560	17.06	620	18.89	690	21.02	750	22.85	790	24.07	839	25.56
470	12.61	530	14.22	590	15.83	660	17.71	720	19.32	770	20.66	816	21.89
980	13.98	1,090	15.55	1,210	17.26	1,350	19.26	1,470	20.97	1,560	22.26	1,655	23.61
900	14.89	990	16.38	1,060	17.54	1,130	18.69	1,220	20.18	1,290	21.34	1,358	22.46
860	11.83	940	12.93	1,020	14.03	1,120	15.40	1,210	16.64	1,300	17.88	1,368	18.81
1,760	13.22	1,930	14.49	2,080	15.62	2,250	16.90	2,430	18.25	2,590	19.45	2,726	20.47
280	15.50	300	16.61	330	18.27	360	19.93	390	21.59	420	23.26	440	24.36
280	12.14	320	13.88	350	15.18	390	16.91	430	18.65	470	20.38	501	21.73
560	13.62	620	15.08	680	16.54	750	18.24	820	19.94	890	21.64	941	22.88

	投票区	当日 有権者数	午前8時現在		9時現在		10時現在		11時現在		午後0時現在		1時現在		
			投票者数	投票率%	投票者数	投票率%	投票者数	投票率%	投票者数	投票率%	投票者数	投票率%	投票者数	投票率%	
14	新玉	男	1,587	10	0.63	30	1.89	70	4.41	110	6.93	140	8.82	160	10.08
		女	2,217	10	0.45	30	1.35	70	3.16	110	4.96	150	6.77	190	8.57
		計	3,804	20	0.53	60	1.58	140	3.68	220	5.78	290	7.62	350	9.20
15	雄郡第一	男	1,447	30	2.07	60	4.15	100	6.91	180	12.44	210	14.51	230	15.89
		女	1,921	10	0.52	50	2.60	100	5.21	180	9.37	240	12.49	280	14.58
		計	3,368	40	1.19	110	3.27	200	5.94	360	10.69	450	13.36	510	15.14
16	雄郡第二	男	2,937	33	1.12	90	3.06	180	6.13	250	8.51	330	11.24	380	12.94
		女	3,752	24	0.64	60	1.60	160	4.26	260	6.93	350	9.33	410	10.93
		計	6,689	57	0.85	150	2.24	340	5.08	510	7.62	680	10.17	790	11.81
17	雄郡第三	男	4,765	80	1.68	190	3.99	370	7.76	520	10.91	640	13.43	700	14.69
		女	5,526	60	1.09	150	2.71	330	5.97	510	9.23	650	11.76	740	13.39
		計	10,291	140	1.36	340	3.30	700	6.80	1,030	10.01	1,290	12.54	1,440	13.99
18	たちばな	男	3,972	60	1.51	140	3.52	290	7.30	410	10.32	500	12.59	560	14.10
		女	4,550	40	0.88	100	2.20	250	5.49	400	8.79	490	10.77	550	12.09
		計	8,522	100	1.17	240	2.82	540	6.34	810	9.50	990	11.62	1,110	13.03
19	五明	男	207	14	6.76	28	13.53	36	17.39	49	23.67	51	24.64	53	25.60
		女	246	10	4.07	20	8.13	28	11.38	39	15.85	46	18.70	49	19.92
		計	453	24	5.30	48	10.60	64	14.13	88	19.43	97	21.41	102	22.52
20	伊台第一	男	1,818	30	1.65	60	3.30	140	7.70	210	11.55	240	13.20	280	15.40
		女	2,079	20	0.96	40	1.92	110	5.29	190	9.14	210	10.10	270	12.99
		計	3,897	50	1.28	100	2.57	250	6.42	400	10.26	450	11.55	550	14.11
21	湯山第一	男	1,987	40	2.01	90	4.53	150	7.55	250	12.58	300	15.10	350	17.61
		女	2,502	30	1.20	70	2.80	150	6.00	250	9.99	300	11.99	350	13.99
		計	4,489	70	1.56	160	3.56	300	6.68	500	11.14	600	13.37	700	15.59
22	湯山第二	男	133	5	3.76	10	7.52	15	11.28	20	15.04	20	15.04	20	15.04
		女	171	5	2.92	10	5.85	15	8.77	15	8.77	15	8.77	20	11.70
		計	304	10	3.29	20	6.58	30	9.87	35	11.51	35	11.51	40	13.16
23	道後第一	男	3,719	50	1.34	130	3.50	240	6.45	340	9.14	450	12.10	500	13.44
		女	4,579	30	0.66	100	2.18	200	4.37	330	7.21	470	10.26	540	11.79
		計	8,298	80	0.96	230	2.77	440	5.30	670	8.07	920	11.09	1,040	12.53
24	道後第二	男	1,856	10	0.54	30	1.62	90	4.85	140	7.54	190	10.24	220	11.85
		女	2,483	10	0.40	30	1.21	110	4.43	170	6.85	240	9.67	290	11.68
		計	4,339	20	0.46	60	1.38	200	4.61	310	7.14	430	9.91	510	11.75
25	道後第三	男	2,724	40	1.47	90	3.30	180	6.61	260	9.54	310	11.38	360	13.22
		女	3,283	10	0.30	60	1.83	140	4.26	240	7.31	310	9.44	370	11.27
		計	6,007	50	0.83	150	2.50	320	5.33	500	8.32	620	10.32	730	12.15
26	桑原第一	男	3,667	80	2.18	140	3.82	290	7.91	400	10.91	540	14.73	630	17.18
		女	4,439	60	1.35	110	2.48	270	6.08	410	9.24	570	12.84	660	14.87
		計	8,106	140	1.73	250	3.08	560	6.91	810	9.99	1,110	13.69	1,290	15.91

2時現在		3時現在		4時現在		5時現在		6時現在		7時現在		8時現在	
投票者数	投票率%	投票者数	投票率%	投票者数	投票率%	投票者数	投票率%	投票者数	投票率%	投票者数	投票率%	投票者数	投票率%
200	12.60	220	13.86	240	15.12	240	15.12	260	16.38	300	18.90	313	19.72
210	9.47	250	11.28	280	12.63	280	12.63	310	13.98	370	16.69	381	17.19
410	10.78	470	12.36	520	13.67	520	13.67	570	14.98	670	17.61	694	18.24
240	16.59	280	19.35	300	20.73	330	22.81	350	24.19	380	26.26	396	27.37
300	15.62	340	17.70	370	19.26	410	21.34	440	22.90	480	24.99	519	27.02
540	16.03	620	18.41	670	19.89	740	21.97	790	23.46	860	25.53	915	27.17
420	14.30	470	16.00	500	17.02	550	18.73	600	20.43	630	21.45	677	23.05
470	12.53	520	13.86	570	15.19	650	17.32	700	18.66	770	20.52	825	21.99
890	13.31	990	14.80	1,070	16.00	1,200	17.94	1,300	19.43	1,400	20.93	1,502	22.45
800	16.79	880	18.47	950	19.94	1,040	21.83	1,130	23.71	1,200	25.18	1,267	26.59
830	15.02	910	16.47	1,000	18.10	1,100	19.91	1,200	21.72	1,310	23.71	1,373	24.85
1,630	15.84	1,790	17.39	1,950	18.95	2,140	20.79	2,330	22.64	2,510	24.39	2,640	25.65
630	15.86	690	17.37	750	18.88	820	20.64	880	22.16	940	23.67	1,016	25.58
620	13.63	690	15.16	760	16.70	840	18.46	910	20.00	990	21.76	1,079	23.71
1,250	14.67	1,380	16.19	1,510	17.72	1,660	19.48	1,790	21.00	1,930	22.65	2,095	24.58
55	26.57	62	29.95	62	29.95	67	32.37	71	34.30	72	34.78	72	34.78
51	20.73	53	21.54	55	22.36	62	25.20	63	25.61	69	28.05	71	28.86
106	23.40	115	25.39	117	25.83	129	28.48	134	29.58	141	31.13	143	31.57
310	17.05	330	18.15	350	19.25	370	20.35	420	23.10	480	26.40	512	28.16
290	13.95	320	15.39	350	16.84	380	18.28	430	20.68	470	22.61	500	24.05
600	15.40	650	16.68	700	17.96	750	19.25	850	21.81	950	24.38	1,012	25.97
400	20.13	420	21.14	430	21.64	460	23.15	500	25.16	540	27.18	562	28.28
400	15.99	450	17.99	490	19.58	540	21.58	580	23.18	630	25.18	660	26.38
800	17.82	870	19.38	920	20.49	1,000	22.28	1,080	24.06	1,170	26.06	1,222	27.22
25	18.80	30	22.56	35	26.32	35	26.32	35	26.32	40	30.08	43	32.33
25	14.62	30	17.54	30	17.54	35	20.47	40	23.39	45	26.32	45	26.32
50	16.45	60	19.74	65	21.38	70	23.03	75	24.67	85	27.96	88	28.95
560	15.06	630	16.94	680	18.28	730	19.63	830	22.32	890	23.93	951	25.57
620	13.54	690	15.07	760	16.60	840	18.34	940	20.53	1,010	22.06	1,074	23.45
1,180	14.22	1,320	15.91	1,440	17.35	1,570	18.92	1,770	21.33	1,900	22.90	2,025	24.40
250	13.47	290	15.63	330	17.78	350	18.86	400	21.55	430	23.17	463	24.95
330	13.29	380	15.30	420	16.92	460	18.53	510	20.54	550	22.15	596	24.00
580	13.37	670	15.44	750	17.29	810	18.67	910	20.97	980	22.59	1,059	24.41
400	14.68	470	17.25	520	19.09	570	20.93	620	22.76	660	24.23	713	26.17
430	13.10	480	14.62	540	16.45	610	18.58	670	20.41	730	22.24	792	24.12
830	13.82	950	15.81	1,060	17.65	1,180	19.64	1,290	21.47	1,390	23.14	1,505	25.05
700	19.09	770	21.00	840	22.91	910	24.82	980	26.72	1,070	29.18	1,131	30.84
750	16.90	820	18.47	890	20.05	980	22.08	1,060	23.88	1,150	25.91	1,228	27.66
1,450	17.89	1,590	19.62	1,730	21.34	1,890	23.32	2,040	25.17	2,220	27.39	2,359	29.10

	投票区	当日 有権者数	午前8時現在		9時現在		10時現在		11時現在		午後0時現在		1時現在		
			投票者数	投票率%	投票者数	投票率%	投票者数	投票率%	投票者数	投票率%	投票者数	投票率%	投票者数	投票率%	
27	桑原第二	男	2,382	25	1.05	100	4.20	180	7.56	260	10.92	320	13.43	360	15.11
		女	2,874	42	1.46	70	2.44	160	5.57	240	8.35	330	11.48	390	13.57
		計	5,256	67	1.27	170	3.23	340	6.47	500	9.51	650	12.37	750	14.27
28	桑原第三	男	3,513	60	1.71	130	3.70	250	7.12	390	11.10	490	13.95	550	15.66
		女	4,100	30	0.73	70	1.71	190	4.63	350	8.54	470	11.46	560	13.66
		計	7,613	90	1.18	200	2.63	440	5.78	740	9.72	960	12.61	1,110	14.58
29	久米第一	男	4,222	50	1.18	130	3.08	230	5.45	350	8.29	470	11.13	530	12.55
		女	5,081	30	0.59	90	1.77	190	3.74	330	6.49	450	8.86	530	10.43
		計	9,303	80	0.86	220	2.36	420	4.51	680	7.31	920	9.89	1,060	11.39
30	久米第二	男	2,121	20	0.94	50	2.36	120	5.66	190	8.96	250	11.79	270	12.73
		女	2,460	10	0.41	50	2.03	100	4.07	180	7.32	240	9.76	270	10.98
		計	4,581	30	0.65	100	2.18	220	4.80	370	8.08	490	10.70	540	11.79
31	小野第一	男	3,090	70	2.27	140	4.53	270	8.74	390	12.62	480	15.53	550	17.80
		女	3,557	40	1.12	100	2.81	230	6.47	370	10.40	470	13.21	540	15.18
		計	6,647	110	1.65	240	3.61	500	7.52	760	11.43	950	14.29	1,090	16.40
32	久谷第一	男	3,327	50	1.50	130	3.91	250	7.51	350	10.52	440	13.23	500	15.03
		女	3,725	30	0.81	100	2.68	210	5.64	330	8.86	410	11.01	470	12.62
		計	7,052	80	1.13	230	3.26	460	6.52	680	9.64	850	12.05	970	13.75
33	久谷第二	男	571	10	1.75	30	5.25	50	8.76	70	12.26	90	15.76	100	17.51
		女	631	10	1.58	30	4.75	50	7.92	70	11.09	90	14.26	110	17.43
		計	1,202	20	1.66	60	4.99	100	8.32	140	11.65	180	14.98	210	17.47
34	久谷第三	男	146	3	2.05	9	6.16	13	8.90	15	10.27	17	11.64	22	15.07
		女	157	7	4.46	15	9.55	26	16.56	29	18.47	31	19.75	32	20.38
		計	303	10	3.30	24	7.92	39	12.87	44	14.52	48	15.84	54	17.82
35	久谷第四	男	23	4	17.39	7	30.43	9	39.13	9	39.13	10	43.48	10	43.48
		女	21	3	14.29	4	19.05	7	33.33	7	33.33	7	33.33	7	33.33
		計	44	7	15.91	11	25.00	16	36.36	16	36.36	17	38.64	17	38.64
36	浮穴	男	3,637	40	1.10	120	3.30	240	6.60	350	9.62	450	12.37	520	14.30
		女	4,230	30	0.71	100	2.36	240	5.67	360	8.51	460	10.87	540	12.77
		計	7,867	70	0.89	220	2.80	480	6.10	710	9.03	910	11.57	1,060	13.47
37	石井第一	男	2,780	40	1.44	90	3.24	150	5.40	230	8.27	290	10.43	330	11.87
		女	3,410	20	0.59	80	2.35	150	4.40	240	7.04	310	9.09	350	10.26
		計	6,190	60	0.97	170	2.75	300	4.85	470	7.59	600	9.69	680	10.99
38	石井第二	男	3,334	60	1.80	130	3.90	260	7.80	350	10.50	440	13.20	480	14.40
		女	3,825	40	1.05	100	2.61	240	6.27	350	9.15	450	11.76	500	13.07
		計	7,159	100	1.40	230	3.21	500	6.98	700	9.78	890	12.43	980	13.69
39	石井第三	男	5,264	80	1.52	220	4.18	430	8.17	630	11.97	760	14.44	860	16.34
		女	5,958	60	1.01	180	3.02	370	6.21	600	10.07	730	12.25	830	13.93
		計	11,222	140	1.25	400	3.56	800	7.13	1,230	10.96	1,490	13.28	1,690	15.06

2時現在		3時現在		4時現在		5時現在		6時現在		7時現在		8時現在	
投票者数	投票率%	投票者数	投票率%	投票者数	投票率%	投票者数	投票率%	投票者数	投票率%	投票者数	投票率%	投票者数	投票率%
400	16.79	430	18.05	470	19.73	520	21.83	560	23.51	610	25.61	650	27.29
440	15.31	480	16.70	540	18.79	610	21.22	660	22.96	710	24.70	762	26.51
840	15.98	910	17.31	1,010	19.22	1,130	21.50	1,220	23.21	1,320	25.11	1,412	26.86
620	17.65	700	19.93	760	21.63	820	23.34	890	25.33	960	27.33	1,012	28.81
640	15.61	730	17.80	820	20.00	890	21.71	970	23.66	1,050	25.61	1,130	27.56
1,260	16.55	1,430	18.78	1,580	20.75	1,710	22.46	1,860	24.43	2,010	26.40	2,142	28.14
610	14.45	670	15.87	740	17.53	810	19.19	900	21.32	980	23.21	1,044	24.73
620	12.20	700	13.78	780	15.35	860	16.93	960	18.89	1,070	21.06	1,156	22.75
1,230	13.22	1,370	14.73	1,520	16.34	1,670	17.95	1,860	19.99	2,050	22.04	2,200	23.65
300	14.14	350	16.50	390	18.39	420	19.80	450	21.22	500	23.57	526	24.80
300	12.20	350	14.23	400	16.26	440	17.89	470	19.11	530	21.54	557	22.64
600	13.10	700	15.28	790	17.25	860	18.77	920	20.08	1,030	22.48	1,083	23.64
620	20.06	670	21.68	720	23.30	780	25.24	820	26.54	900	29.13	943	30.52
600	16.87	660	18.55	720	20.24	780	21.93	840	23.62	910	25.58	973	27.35
1,220	18.35	1,330	20.01	1,440	21.66	1,560	23.47	1,660	24.97	1,810	27.23	1,916	28.83
570	17.13	630	18.94	670	20.14	730	21.94	820	24.65	870	26.15	899	27.02
550	14.77	620	16.64	680	18.26	750	20.13	830	22.28	870	23.36	916	24.59
1,120	15.88	1,250	17.73	1,350	19.14	1,480	20.99	1,650	23.40	1,740	24.67	1,815	25.74
110	19.26	120	21.02	130	22.77	140	24.52	150	26.27	170	29.77	181	31.70
130	20.60	140	22.19	150	23.77	160	25.36	180	28.53	200	31.70	211	33.44
240	19.97	260	21.63	280	23.29	300	24.96	330	27.45	370	30.78	392	32.61
26	17.81	31	21.23	35	23.97	39	26.71	43	29.45	47	32.19	53	36.30
33	21.02	38	24.20	42	26.75	43	27.39	44	28.03	45	28.66	50	31.85
59	19.47	69	22.77	77	25.41	82	27.06	87	28.71	92	30.36	103	33.99
11	47.83	12	52.17	13	56.52	13	56.52	13	56.52	13	56.52	13	56.52
8	38.10	8	38.10	8	38.10	8	38.10	8	38.10	8	38.10	8	38.10
19	43.18	20	45.45	21	47.73	21	47.73	21	47.73	21	47.73	21	47.73
580	15.95	640	17.60	690	18.97	750	20.62	810	22.27	900	24.75	948	26.07
620	14.66	700	16.55	750	17.73	830	19.62	910	21.51	1,000	23.64	1,042	24.63
1,200	15.25	1,340	17.03	1,440	18.30	1,580	20.08	1,720	21.86	1,900	24.15	1,990	25.30
380	13.67	410	14.75	440	15.83	500	17.99	550	19.78	600	21.58	627	22.55
400	11.73	450	13.20	500	14.66	570	16.72	630	18.48	670	19.65	724	21.23
780	12.60	860	13.89	940	15.19	1,070	17.29	1,180	19.06	1,270	20.52	1,351	21.83
540	16.20	600	18.00	660	19.80	720	21.60	790	23.70	860	25.79	892	26.75
550	14.38	600	15.69	680	17.78	740	19.35	830	21.70	910	23.79	975	25.49
1,090	15.23	1,200	16.76	1,340	18.72	1,460	20.39	1,620	22.63	1,770	24.72	1,867	26.08
940	17.86	1,030	19.57	1,120	21.28	1,220	23.18	1,320	25.08	1,440	27.36	1,517	28.82
930	15.61	1,030	17.29	1,130	18.97	1,270	21.32	1,380	23.16	1,520	25.51	1,599	26.84
1,870	16.66	2,060	18.36	2,250	20.05	2,490	22.19	2,700	24.06	2,960	26.38	3,116	27.77

	投票区	当日 有権者数	午前8時現在		9時現在		10時現在		11時現在		午後0時現在		1時現在		
			投票者数	投票率%	投票者数	投票率%	投票者数	投票率%	投票者数	投票率%	投票者数	投票率%	投票者数	投票率%	
40	椿第一	男	3,579	70	1.96	160	4.47	280	7.82	400	11.18	480	13.41	560	15.65
		女	4,257	40	0.94	130	3.05	240	5.64	380	8.93	480	11.28	560	13.15
		計	7,836	110	1.40	290	3.70	520	6.64	780	9.95	960	12.25	1,120	14.29
41	余土	男	4,423	100	2.26	210	4.75	380	8.59	570	12.89	680	15.37	750	16.96
		女	4,978	65	1.31	140	2.81	300	6.03	520	10.45	660	13.26	750	15.07
		計	9,401	165	1.76	350	3.72	680	7.23	1,090	11.59	1,340	14.25	1,500	15.96
42	垣生	男	4,525	60	1.33	190	4.20	360	7.96	490	10.83	590	13.04	660	14.59
		女	4,840	50	1.03	150	3.10	300	6.20	450	9.30	540	11.16	600	12.40
		計	9,365	110	1.17	340	3.63	660	7.05	940	10.04	1,130	12.07	1,260	13.45
43	生石第一	男	4,302	100	2.32	200	4.65	400	9.30	580	13.48	730	16.97	800	18.60
		女	4,858	60	1.24	150	3.09	360	7.41	550	11.32	710	14.62	800	16.47
		計	9,160	160	1.75	350	3.82	760	8.30	1,130	12.34	1,440	15.72	1,600	17.47
44	生石第二	男	1,964	50	2.55	130	6.62	210	10.69	300	15.27	360	18.33	410	20.88
		女	2,082	30	1.44	90	4.32	180	8.65	290	13.93	350	16.81	400	19.21
		計	4,046	80	1.98	220	5.44	390	9.64	590	14.58	710	17.55	810	20.02
45	味生第一	男	4,491	70	1.56	150	3.34	320	7.13	440	9.80	560	12.47	640	14.25
		女	5,046	30	0.59	90	1.78	260	5.15	390	7.73	520	10.31	600	11.89
		計	9,537	100	1.05	240	2.52	580	6.08	830	8.70	1,080	11.32	1,240	13.00
46	味生第二	男	2,600	40	1.54	130	5.00	200	7.69	300	11.54	360	13.85	390	15.00
		女	3,092	20	0.65	100	3.23	180	5.82	300	9.70	360	11.64	410	13.26
		計	5,692	60	1.05	230	4.04	380	6.68	600	10.54	720	12.65	800	14.05
47	久枝第一	男	4,384	60	1.37	180	4.11	330	7.53	520	11.86	650	14.83	760	17.34
		女	4,989	40	0.80	120	2.41	290	5.81	500	10.02	670	13.43	770	15.43
		計	9,373	100	1.07	300	3.20	620	6.61	1,020	10.88	1,320	14.08	1,530	16.32
48	久枝第二	男	3,455	50	1.45	140	4.05	250	7.24	370	10.71	470	13.60	540	15.63
		女	3,781	40	1.06	110	2.91	230	6.08	360	9.52	480	12.70	560	14.81
		計	7,236	90	1.24	250	3.45	480	6.63	730	10.09	950	13.13	1,100	15.20
49	和気	男	4,676	70	1.50	180	3.85	350	7.49	500	10.69	600	12.83	700	14.97
		女	5,425	30	0.55	120	2.21	300	5.53	500	9.22	600	11.06	700	12.90
		計	10,101	100	0.99	300	2.97	650	6.44	1,000	9.90	1,200	11.88	1,400	13.86
50	潮見	男	4,052	68	1.68	164	4.05	340	8.39	470	11.60	570	14.07	660	16.29
		女	4,525	37	0.82	123	2.72	290	6.41	470	10.39	580	12.82	690	15.25
		計	8,577	105	1.22	287	3.35	630	7.35	940	10.96	1,150	13.41	1,350	15.74
51	堀江	男	4,392	80	1.82	240	5.46	380	8.65	530	12.07	660	15.03	720	16.39
		女	4,945	40	0.81	160	3.24	300	6.07	480	9.71	610	12.34	680	13.75
		計	9,337	120	1.29	400	4.28	680	7.28	1,010	10.82	1,270	13.60	1,400	14.99
52	東大栗	男	86	0	0.00	10	11.63	10	11.63	20	23.26	20	23.26	30	34.88
		女	109	0	0.00	10	9.17	20	18.35	30	27.52	30	27.52	30	27.52
		計	195	0	0.00	20	10.26	30	15.38	50	25.64	50	25.64	60	30.77

2時現在		3時現在		4時現在		5時現在		6時現在		7時現在		8時現在	
投票者数	投票率%	投票者数	投票率%	投票者数	投票率%	投票者数	投票率%	投票者数	投票率%	投票者数	投票率%	投票者数	投票率%
620	17.32	680	19.00	740	20.68	810	22.63	870	24.31	930	25.98	987	27.58
640	15.03	720	16.91	780	18.32	880	20.67	960	22.55	1,040	24.43	1,108	26.03
1,260	16.08	1,400	17.87	1,520	19.40	1,690	21.57	1,830	23.35	1,970	25.14	2,095	26.74
840	18.99	890	20.12	970	21.93	1,050	23.74	1,150	26.00	1,240	28.04	1,322	29.89
850	17.08	930	18.68	1,020	20.49	1,130	22.70	1,240	24.91	1,350	27.12	1,442	28.97
1,690	17.98	1,820	19.36	1,990	21.17	2,180	23.19	2,390	25.42	2,590	27.55	2,764	29.40
740	16.35	820	18.12	880	19.45	960	21.22	1,050	23.20	1,110	24.53	1,186	26.21
680	14.05	760	15.70	840	17.36	920	19.01	1,030	21.28	1,090	22.52	1,182	24.42
1,420	15.16	1,580	16.87	1,720	18.37	1,880	20.07	2,080	22.21	2,200	23.49	2,368	25.29
900	20.92	980	22.78	1,050	24.41	1,120	26.03	1,190	27.66	1,280	29.75	1,326	30.82
900	18.53	980	20.17	1,070	22.03	1,140	23.47	1,240	25.52	1,340	27.58	1,395	28.72
1,800	19.65	1,960	21.40	2,120	23.14	2,260	24.67	2,430	26.53	2,620	28.60	2,721	29.71
460	23.42	490	24.95	530	26.99	570	29.02	630	32.08	670	34.11	704	35.85
450	21.61	480	23.05	530	25.46	570	27.38	620	29.78	660	31.70	700	33.62
910	22.49	970	23.97	1,060	26.20	1,140	28.18	1,250	30.89	1,330	32.87	1,404	34.70
710	15.81	790	17.59	850	18.93	920	20.49	1,000	22.27	1,060	23.60	1,120	24.94
700	13.87	780	15.46	850	16.85	930	18.43	1,010	20.02	1,070	21.20	1,141	22.61
1,410	14.78	1,570	16.46	1,700	17.83	1,850	19.40	2,010	21.08	2,130	22.33	2,261	23.71
460	17.69	510	19.62	540	20.77	580	22.31	640	24.62	680	26.15	714	27.46
470	15.20	530	17.14	580	18.76	630	20.38	690	22.32	740	23.93	793	25.65
930	16.34	1,040	18.27	1,120	19.68	1,210	21.26	1,330	23.37	1,420	24.95	1,507	26.48
840	19.16	940	21.44	1,000	22.81	1,080	24.64	1,200	27.37	1,280	29.20	1,360	31.02
870	17.44	960	19.24	1,070	21.45	1,160	23.25	1,260	25.26	1,360	27.26	1,443	28.92
1,710	18.24	1,900	20.27	2,070	22.08	2,240	23.90	2,460	26.25	2,640	28.17	2,803	29.91
610	17.66	680	19.68	740	21.42	800	23.15	860	24.89	910	26.34	960	27.79
630	16.66	690	18.25	740	19.57	800	21.16	860	22.75	940	24.86	987	26.10
1,240	17.14	1,370	18.93	1,480	20.45	1,600	22.11	1,720	23.77	1,850	25.57	1,947	26.91
800	17.11	850	18.18	900	19.25	1,000	21.39	1,100	23.52	1,150	24.59	1,249	26.71
800	14.75	850	15.67	900	16.59	1,000	18.43	1,100	20.28	1,200	22.12	1,289	23.76
1,600	15.84	1,700	16.83	1,800	17.82	2,000	19.80	2,200	21.78	2,350	23.27	2,538	25.13
720	17.77	830	20.48	880	21.72	960	23.69	1,040	25.67	1,130	27.89	1,214	29.96
750	16.57	860	19.01	950	20.99	1,040	22.98	1,120	24.75	1,210	26.74	1,296	28.64
1,470	17.14	1,690	19.70	1,830	21.34	2,000	23.32	2,160	25.18	2,340	27.28	2,510	29.26
800	18.21	880	20.04	930	21.17	1,000	22.77	1,080	24.59	1,140	25.96	1,210	27.55
770	15.57	850	17.19	910	18.40	1,000	20.22	1,090	22.04	1,160	23.46	1,224	24.75
1,570	16.81	1,730	18.53	1,840	19.71	2,000	21.42	2,170	23.24	2,300	24.63	2,434	26.07
30	34.88	30	34.88	30	34.88	30	34.88	30	34.88	40	46.51	42	48.84
40	36.70	40	36.70	40	36.70	40	36.70	40	36.70	40	36.70	52	47.71
70	35.90	70	35.90	70	35.90	70	35.90	70	35.90	80	41.03	94	48.21

	投票区	当日 有権者数	午前8時現在		9時現在		10時現在		11時現在		午後0時現在		1時現在		
			投票者数	投票率%	投票者数	投票率%	投票者数	投票率%	投票者数	投票率%	投票者数	投票率%	投票者数	投票率%	
53	三 津 浜	男	2,018	30	1.49	90	4.46	170	8.42	240	11.89	290	14.37	340	16.85
		女	2,429	20	0.82	50	2.06	130	5.35	210	8.65	280	11.53	320	13.17
		計	4,447	50	1.12	140	3.15	300	6.75	450	10.12	570	12.82	660	14.84
54	宮 前	男	5,698	80	1.40	190	3.33	380	6.67	570	10.00	730	12.81	840	14.74
		女	6,830	50	0.73	140	2.05	330	4.83	560	8.20	750	10.98	860	12.59
		計	12,528	130	1.04	330	2.63	710	5.67	1,130	9.02	1,480	11.81	1,700	13.57
55	新 浜	男	2,068	30	1.45	70	3.38	140	6.77	200	9.67	260	12.57	310	14.99
		女	2,460	20	0.81	50	2.03	120	4.88	210	8.54	280	11.38	320	13.01
		計	4,528	50	1.10	120	2.65	260	5.74	410	9.05	540	11.93	630	13.91
56	高 浜	男	859	10	1.16	40	4.66	90	10.48	130	15.13	160	18.63	170	19.79
		女	1,022	10	0.98	40	3.91	80	7.83	140	13.70	170	16.63	190	18.59
		計	1,881	20	1.06	80	4.25	170	9.04	270	14.35	330	17.54	360	19.14
57	由 良	男	157	10	6.37	10	6.37	20	12.74	30	19.11	40	25.48	50	31.85
		女	191	0	0.00	10	5.24	20	10.47	30	15.71	40	20.94	50	26.18
		計	348	10	2.87	20	5.75	40	11.49	60	17.24	80	22.99	100	28.74
58	泊	男	172	10	5.81	20	11.63	30	17.44	30	17.44	40	23.26	50	29.07
		女	223	10	4.48	20	8.97	30	13.45	40	17.94	50	22.42	50	22.42
		計	395	20	5.06	40	10.13	60	15.19	70	17.72	90	22.78	100	25.32
59	鷺 ヶ 巢	男	81	5	6.17	10	12.35	20	24.69	20	24.69	30	37.04	30	37.04
		女	87	5	5.75	10	11.49	10	11.49	20	22.99	30	34.48	30	34.48
		計	168	10	5.95	20	11.90	30	17.86	40	23.81	60	35.71	60	35.71
60	門 田	男	99	10	10.10	17	17.17	24	24.24	28	28.28	36	36.36	43	43.43
		女	118	4	3.39	12	10.17	21	17.80	35	29.66	43	36.44	46	38.98
		計	217	14	6.45	29	13.36	45	20.74	63	29.03	79	36.41	89	41.01
61	久 米 第 三	男	3,345	40	1.20	110	3.29	230	6.88	340	10.16	440	13.15	490	14.65
		女	3,786	30	0.79	90	2.38	210	5.55	330	8.72	420	11.09	490	12.94
		計	7,131	70	0.98	200	2.80	440	6.17	670	9.40	860	12.06	980	13.74
62	石 井 第 四	男	4,897	70	1.43	170	3.47	310	6.33	450	9.19	560	11.44	650	13.27
		女	5,772	50	0.87	130	2.25	260	4.50	450	7.80	580	10.05	670	11.61
		計	10,669	120	1.12	300	2.81	570	5.34	900	8.44	1,140	10.69	1,320	12.37
63	椿 第 二	男	2,229	40	1.79	100	4.49	170	7.63	240	10.77	290	13.01	340	15.25
		女	2,673	30	1.12	80	2.99	170	6.36	240	8.98	310	11.60	360	13.47
		計	4,902	70	1.43	180	3.67	340	6.94	480	9.79	600	12.24	700	14.28
64	さ く ら	男	4,318	80	1.85	190	4.40	360	8.34	560	12.97	670	15.52	770	17.83
		女	5,082	70	1.38	160	3.15	350	6.89	580	11.41	720	14.17	830	16.33
		計	9,400	150	1.60	350	3.72	710	7.55	1,140	12.13	1,390	14.79	1,600	17.02
65	姫 山	男	2,458	30	1.22	70	2.85	140	5.70	230	9.36	280	11.39	320	13.02
		女	2,913	20	0.69	60	2.06	120	4.12	210	7.21	270	9.27	320	10.99
		計	5,371	50	0.93	130	2.42	260	4.84	440	8.19	550	10.24	640	11.92

2時現在		3時現在		4時現在		5時現在		6時現在		7時現在		8時現在	
投票者数	投票率%	投票者数	投票率%	投票者数	投票率%	投票者数	投票率%	投票者数	投票率%	投票者数	投票率%	投票者数	投票率%
380	18.83	410	20.32	440	21.80	480	23.79	520	25.77	550	27.25	563	27.90
370	15.23	400	16.47	450	18.53	500	20.58	540	22.23	600	24.70	621	25.57
750	16.87	810	18.21	890	20.01	980	22.04	1,060	23.84	1,150	25.86	1,184	26.62
950	16.67	1,030	18.08	1,120	19.66	1,230	21.59	1,310	22.99	1,400	24.57	1,472	25.83
990	14.49	1,090	15.96	1,220	17.86	1,350	19.77	1,430	20.94	1,530	22.40	1,608	23.54
1,940	15.49	2,120	16.92	2,340	18.68	2,580	20.59	2,740	21.87	2,930	23.39	3,080	24.58
340	16.44	370	17.89	410	19.83	450	21.76	480	23.21	510	24.66	535	25.87
360	14.63	400	16.26	430	17.48	470	19.11	510	20.73	550	22.36	583	23.70
700	15.46	770	17.01	840	18.55	920	20.32	990	21.86	1,060	23.41	1,118	24.69
190	22.12	200	23.28	230	26.78	230	26.78	250	29.10	260	30.27	274	31.90
220	21.53	240	23.48	270	26.42	270	26.42	300	29.35	310	30.33	331	32.39
410	21.80	440	23.39	500	26.58	500	26.58	550	29.24	570	30.30	605	32.16
60	38.22	60	38.22	70	44.59	70	44.59	81	51.59	81	51.59	81	51.59
60	31.41	60	31.41	60	31.41	60	31.41	74	38.74	74	38.74	74	38.74
120	34.48	120	34.48	130	37.36	130	37.36	155	44.54	155	44.54	155	44.54
60	34.88	70	40.70	70	40.70	80	46.51	88	51.16	88	51.16	88	51.16
70	31.39	80	35.87	80	35.87	90	40.36	100	44.84	100	44.84	100	44.84
130	32.91	150	37.97	150	37.97	170	43.04	188	47.59	188	47.59	188	47.59
40	49.38	40	49.38	40	49.38	40	49.38	45	55.56	45	55.56	45	55.56
30	34.48	30	34.48	30	34.48	40	45.98	40	45.98	40	45.98	40	45.98
70	41.67	70	41.67	70	41.67	80	47.62	85	50.60	85	50.60	85	50.60
44	44.44	45	45.45	45	45.45	50	50.51	50	50.51	50	50.51	50	50.51
48	40.68	52	44.07	54	45.76	57	48.31	57	48.31	57	48.31	57	48.31
92	42.40	97	44.70	99	45.62	107	49.31	107	49.31	107	49.31	107	49.31
560	16.74	610	18.24	660	19.73	720	21.52	770	23.02	820	24.51	868	25.95
550	14.53	610	16.11	650	17.17	730	19.28	780	20.60	860	22.72	913	24.12
1,110	15.57	1,220	17.11	1,310	18.37	1,450	20.33	1,550	21.74	1,680	23.56	1,781	24.98
740	15.11	820	16.74	880	17.97	970	19.81	1,060	21.65	1,140	23.28	1,215	24.81
770	13.34	850	14.73	930	16.11	1,040	18.02	1,140	19.75	1,230	21.31	1,324	22.94
1,510	14.15	1,670	15.65	1,810	16.97	2,010	18.84	2,200	20.62	2,370	22.21	2,539	23.80
380	17.05	420	18.84	460	20.64	510	22.88	560	25.12	600	26.92	643	28.85
410	15.34	460	17.21	500	18.71	560	20.95	620	23.19	660	24.69	697	26.08
790	16.12	880	17.95	960	19.58	1,070	21.83	1,180	24.07	1,260	25.70	1,340	27.34
840	19.45	920	21.31	990	22.93	1,080	25.01	1,180	27.33	1,290	29.87	1,340	31.03
930	18.30	1,010	19.87	1,100	21.65	1,200	23.61	1,320	25.97	1,440	28.34	1,512	29.75
1,770	18.83	1,930	20.53	2,090	22.23	2,280	24.26	2,500	26.60	2,730	29.04	2,852	30.34
370	15.05	410	16.68	450	18.31	500	20.34	550	22.38	600	24.41	640	26.04
380	13.04	430	14.76	450	15.45	500	17.16	560	19.22	620	21.28	654	22.45
750	13.96	840	15.64	900	16.76	1,000	18.62	1,110	20.67	1,220	22.71	1,294	24.09

	投票区	当日 有権者数	午前8時現在		9時現在		10時現在		11時現在		午後0時現在		1時現在		
			投票者数	投票率%	投票者数	投票率%	投票者数	投票率%	投票者数	投票率%	投票者数	投票率%	投票者数	投票率%	
66	小野第二	男	3,135	70	2.23	150	4.78	260	8.29	370	11.80	450	14.35	520	16.59
		女	3,601	40	1.11	110	3.05	230	6.39	360	10.00	450	12.50	520	14.44
		計	6,736	110	1.63	260	3.86	490	7.27	730	10.84	900	13.36	1,040	15.44
67	湯山第三	男	1,204	20	1.66	60	4.98	120	9.97	180	14.95	220	18.27	250	20.76
		女	1,352	20	1.48	60	4.44	110	8.14	170	12.57	230	17.01	260	19.23
		計	2,556	40	1.56	120	4.69	230	9.00	350	13.69	450	17.61	510	19.95
68	城西	男	4,386	60	1.37	150	3.42	300	6.84	450	10.26	550	12.54	640	14.59
		女	4,915	50	1.02	120	2.44	250	5.09	400	8.14	520	10.58	600	12.21
		計	9,301	110	1.18	270	2.90	550	5.91	850	9.14	1,070	11.50	1,240	13.33
69	伊台第二	男	585	5	0.85	25	4.27	45	7.69	60	10.26	75	12.82	85	14.53
		女	687	5	0.73	15	2.18	35	5.09	50	7.28	80	11.64	90	13.10
		計	1,272	10	0.79	40	3.14	80	6.29	110	8.65	155	12.19	175	13.76
70	窪田	男	2,258	40	1.77	100	4.43	200	8.86	290	12.84	370	16.39	410	18.16
		女	2,674	30	1.12	80	2.99	180	6.73	290	10.85	380	14.21	420	15.71
		計	4,932	70	1.42	180	3.65	380	7.70	580	11.76	750	15.21	830	16.83
71	味生第三	男	2,092	20	0.96	40	1.91	90	4.30	140	6.69	180	8.60	200	9.56
		女	2,305	10	0.43	30	1.30	80	3.47	130	5.64	180	7.81	200	8.68
		計	4,397	30	0.68	70	1.59	170	3.87	270	6.14	360	8.19	400	9.10
1001	北条第一	男	935	30	3.21	70	7.49	110	11.76	150	16.04	170	18.18	190	20.32
		女	1,095	10	0.91	30	2.74	70	6.39	110	10.05	140	12.79	160	14.61
		計	2,030	40	1.97	100	4.93	180	8.87	260	12.81	310	15.27	350	17.24
1002	北条第二	男	997	20	2.01	50	5.02	80	8.02	130	13.04	160	16.05	180	18.05
		女	1,165	10	0.86	30	2.58	60	5.15	110	9.44	140	12.02	160	13.73
		計	2,162	30	1.39	80	3.70	140	6.48	240	11.10	300	13.88	340	15.73
1003	北条第三	男	1,113	20	1.80	50	4.49	90	8.09	120	10.78	140	12.58	160	14.38
		女	1,248	10	0.80	40	3.21	80	6.41	110	8.81	140	11.22	160	12.82
		計	2,361	30	1.27	90	3.81	170	7.20	230	9.74	280	11.86	320	13.55
1004	北条第四	男	705	40	5.67	50	7.09	70	9.93	90	12.77	100	14.18	110	15.60
		女	830	20	2.41	40	4.82	70	8.43	100	12.05	140	16.87	160	19.28
		計	1,535	60	3.91	90	5.86	140	9.12	190	12.38	240	15.64	270	17.59
1005	北条第五	男	99	8	8.08	20	20.20	20	20.20	30	30.30	30	30.30	30	30.30
		女	112	9	8.04	20	17.86	30	26.79	30	26.79	40	35.71	40	35.71
		計	211	17	8.06	40	18.96	50	23.70	60	28.44	70	33.18	70	33.18
1006	北条第六	男	720	20	2.78	40	5.56	80	11.11	100	13.89	130	18.06	150	20.83
		女	793	5	0.63	10	1.26	60	7.57	80	10.09	100	12.61	120	15.13
		計	1,513	25	1.65	50	3.30	140	9.25	180	11.90	230	15.20	270	17.85
1007	北条第七	男	142	5	3.52	15	10.56	15	10.56	20	14.08	25	17.61	25	17.61
		女	170	5	2.94	10	5.88	20	11.76	20	11.76	25	14.71	30	17.65
		計	312	10	3.21	25	8.01	35	11.22	40	12.82	50	16.03	55	17.63

2時現在		3時現在		4時現在		5時現在		6時現在		7時現在		8時現在	
投票者数	投票率%	投票者数	投票率%	投票者数	投票率%	投票者数	投票率%	投票者数	投票率%	投票者数	投票率%	投票者数	投票率%
570	18.18	610	19.46	670	21.37	720	22.97	780	24.88	850	27.11	895	28.55
590	16.38	650	18.05	720	19.99	770	21.38	850	23.60	930	25.83	991	27.52
1,160	17.22	1,260	18.71	1,390	20.64	1,490	22.12	1,630	24.20	1,780	26.43	1,886	28.00
280	23.26	310	25.75	340	28.24	370	30.73	400	33.22	460	38.21	491	40.78
310	22.93	340	25.15	370	27.37	400	29.59	450	33.28	500	36.98	546	40.38
590	23.08	650	25.43	710	27.78	770	30.13	850	33.26	960	37.56	1,037	40.57
720	16.42	800	18.24	870	19.84	970	22.12	1,040	23.71	1,110	25.31	1,176	26.81
690	14.04	780	15.87	870	17.70	970	19.74	1,070	21.77	1,140	23.19	1,209	24.60
1,410	15.16	1,580	16.99	1,740	18.71	1,940	20.86	2,110	22.69	2,250	24.19	2,385	25.64
100	17.09	110	18.80	125	21.37	140	23.93	155	26.50	175	29.91	183	31.28
105	15.28	115	16.74	130	18.92	150	21.83	170	24.75	185	26.93	197	28.68
205	16.12	225	17.69	255	20.05	290	22.80	325	25.55	360	28.30	380	29.87
460	20.37	500	22.14	540	23.91	590	26.13	640	28.34	690	30.56	728	32.24
480	17.95	520	19.45	570	21.32	630	23.56	690	25.80	750	28.05	793	29.66
940	19.06	1,020	20.68	1,110	22.51	1,220	24.74	1,330	26.97	1,440	29.20	1,521	30.84
230	10.99	260	12.43	280	13.38	310	14.82	350	16.73	370	17.69	399	19.07
240	10.41	260	11.28	290	12.58	310	13.45	350	15.18	380	16.49	405	17.57
470	10.69	520	11.83	570	12.96	620	14.10	700	15.92	750	17.06	804	18.29
210	22.46	220	23.53	240	25.67	260	27.81	280	29.95	290	31.02	302	32.30
180	16.44	190	17.35	210	19.18	230	21.00	250	22.83	270	24.66	283	25.84
390	19.21	410	20.20	450	22.17	490	24.14	530	26.11	560	27.59	585	28.82
200	20.06	230	23.07	240	24.07	260	26.08	280	28.08	290	29.09	309	30.99
180	15.45	200	17.17	220	18.88	240	20.60	270	23.18	280	24.03	299	25.67
380	17.58	430	19.89	460	21.28	500	23.13	550	25.44	570	26.36	608	28.12
180	16.17	190	17.07	210	18.87	220	19.77	240	21.56	260	23.36	273	24.53
180	14.42	190	15.22	200	16.03	220	17.63	240	19.23	250	20.03	270	21.63
360	15.25	380	16.09	410	17.37	440	18.64	480	20.33	510	21.60	543	23.00
120	17.02	150	21.28	170	24.11	180	25.53	190	26.95	210	29.79	220	31.21
170	20.48	170	20.48	170	20.48	180	21.69	200	24.10	210	25.30	222	26.75
290	18.89	320	20.85	340	22.15	360	23.45	390	25.41	420	27.36	442	28.79
30	30.30	30	30.30	30	30.30	40	40.40	40	40.40	40	40.40	46	46.46
40	35.71	40	35.71	40	35.71	40	35.71	50	44.64	50	44.64	55	49.11
70	33.18	70	33.18	70	33.18	80	37.91	90	42.65	90	42.65	101	47.87
170	23.61	190	26.39	200	27.78	210	29.17	230	31.94	235	32.64	244	33.89
130	16.39	140	17.65	160	20.18	170	21.44	180	22.70	190	23.96	201	25.35
300	19.83	330	21.81	360	23.79	380	25.12	410	27.10	425	28.09	445	29.41
30	21.13	35	24.65	35	24.65	40	28.17	40	28.17	45	31.69	50	35.21
30	17.65	30	17.65	35	20.59	40	23.53	45	26.47	45	26.47	50	29.41
60	19.23	65	20.83	70	22.44	80	25.64	85	27.24	90	28.85	100	32.05

	投票区	当日 有権者数	午前8時現在		9時現在		10時現在		11時現在		午後0時現在		1時現在		
			投票者数	投票率%	投票者数	投票率%	投票者数	投票率%	投票者数	投票率%	投票者数	投票率%	投票者数	投票率%	
1008	北条第八	男	459	27	5.88	52	11.33	81	17.65	97	21.13	110	23.97	119	25.93
		女	521	16	3.07	39	7.49	61	11.71	87	16.70	101	19.39	110	21.11
		計	980	43	4.39	91	9.29	142	14.49	184	18.78	211	21.53	229	23.37
1009	北条第九	男	41	4	9.76	12	29.27	17	41.46	18	43.90	20	48.78	22	53.66
		女	46	1	2.17	8	17.39	13	28.26	13	28.26	16	34.78	17	36.96
		計	87	5	5.75	20	22.99	30	34.48	31	35.63	36	41.38	39	44.83
1010	北条第十	男	108	0	0.00	10	9.26	10	9.26	10	9.26	20	18.52	20	18.52
		女	138	0	0.00	10	7.25	20	14.49	20	14.49	30	21.74	30	21.74
		計	246	0	0.00	20	8.13	30	12.20	30	12.20	50	20.33	50	20.33
1011	北条第十一	男	111	4	3.60	10	9.01	15	13.51	15	13.51	15	13.51	20	18.02
		女	117	1	0.85	5	4.27	10	8.55	10	8.55	10	8.55	10	8.55
		計	228	5	2.19	15	6.58	25	10.96	25	10.96	25	10.96	30	13.16
1012	北条第十二	男	55	9	16.36	14	25.45	17	30.91	18	32.73	18	32.73	18	32.73
		女	77	4	5.19	15	19.48	15	19.48	16	20.78	16	20.78	18	23.38
		計	132	13	9.85	29	21.97	32	24.24	34	25.76	34	25.76	36	27.27
1013	北条第十三	男	92	0	0.00	10	10.87	20	21.74	20	21.74	20	21.74	20	21.74
		女	118	0	0.00	10	8.47	10	8.47	10	8.47	10	8.47	20	16.95
		計	210	0	0.00	20	9.52	30	14.29	30	14.29	30	14.29	40	19.05
1014	北条第十四	男	643	10	1.56	50	7.78	90	14.00	130	20.22	150	23.33	170	26.44
		女	739	10	1.35	40	5.41	90	12.18	140	18.94	160	21.65	170	23.00
		計	1,382	20	1.45	90	6.51	180	13.02	270	19.54	310	22.43	340	24.60
1015	北条第十五	男	628	26	4.14	59	9.39	90	14.33	110	17.52	130	20.70	150	23.89
		女	693	18	2.60	52	7.50	70	10.10	110	15.87	120	17.32	130	18.76
		計	1,321	44	3.33	111	8.40	160	12.11	220	16.65	250	18.93	280	21.20
1016	北条第十六	男	568	10	1.76	40	7.04	60	10.56	90	15.85	110	19.37	120	21.13
		女	726	10	1.38	30	4.13	60	8.26	100	13.77	130	17.91	140	19.28
		計	1,294	20	1.55	70	5.41	120	9.27	190	14.68	240	18.55	260	20.09
1017	北条第十七	男	324	10	3.09	30	9.26	40	12.35	50	15.43	70	21.60	70	21.60
		女	366	10	2.73	10	2.73	20	5.46	40	10.93	50	13.66	60	16.39
		計	690	20	2.90	40	5.80	60	8.70	90	13.04	120	17.39	130	18.84
1018	北条第十八	男	877	25	2.85	65	7.41	110	12.54	155	17.67	185	21.09	200	22.81
		女	1,001	15	1.50	55	5.49	100	9.99	155	15.48	185	18.48	200	19.98
		計	1,878	40	2.13	120	6.39	210	11.18	310	16.51	370	19.70	400	21.30
1019	北条第十九	男	823	20	2.43	60	7.29	110	13.37	160	19.44	190	23.09	200	24.30
		女	1,041	10	0.96	50	4.80	90	8.65	160	15.37	200	19.21	220	21.13
		計	1,864	30	1.61	110	5.90	200	10.73	320	17.17	390	20.92	420	22.53
1020	北条第二十	男	489	20	4.09	50	10.22	70	14.31	90	18.40	100	20.45	100	20.45
		女	549	10	1.82	40	7.29	60	10.93	80	14.57	90	16.39	100	18.21
		計	1,038	30	2.89	90	8.67	130	12.52	170	16.38	190	18.30	200	19.27

2時現在		3時現在		4時現在		5時現在		6時現在		7時現在		8時現在	
投票者数	投票率%	投票者数	投票率%	投票者数	投票率%	投票者数	投票率%	投票者数	投票率%	投票者数	投票率%	投票者数	投票率%
129	28.10	139	30.28	145	31.59	152	33.12	159	34.64	174	37.91	177	38.56
118	22.65	131	25.14	142	27.26	148	28.41	158	30.33	165	31.67	168	32.25
247	25.20	270	27.55	287	29.29	300	30.61	317	32.35	339	34.59	345	35.20
24	58.54	26	63.41	27	65.85	27	65.85	29	70.73	30	73.17	30	73.17
18	39.13	18	39.13	19	41.30	21	45.65	22	47.83	22	47.83	22	47.83
42	48.28	44	50.57	46	52.87	48	55.17	51	58.62	52	59.77	52	59.77
20	18.52	20	18.52	30	27.78	30	27.78	40	37.04	40	37.04	45	41.67
30	21.74	40	28.99	40	28.99	40	28.99	50	36.23	50	36.23	59	42.75
50	20.33	60	24.39	70	28.46	70	28.46	90	36.59	90	36.59	104	42.28
25	22.52	25	22.52	25	22.52	25	22.52	30	27.03	32	28.83	32	28.83
15	12.82	20	17.09	20	17.09	25	21.37	25	21.37	32	27.35	32	27.35
40	17.54	45	19.74	45	19.74	50	21.93	55	24.12	64	28.07	64	28.07
18	32.73	18	32.73	19	34.55	19	34.55	22	40.00	23	41.82	23	41.82
22	28.57	22	28.57	22	28.57	22	28.57	23	29.87	24	31.17	24	31.17
40	30.30	40	30.30	41	31.06	41	31.06	45	34.09	47	35.61	47	35.61
30	32.61	30	32.61	30	32.61	30	32.61	30	32.61	30	32.61	40	43.48
20	16.95	20	16.95	20	16.95	20	16.95	20	16.95	20	16.95	30	25.42
50	23.81	50	23.81	50	23.81	50	23.81	50	23.81	50	23.81	70	33.33
180	27.99	200	31.10	220	34.21	230	35.77	250	38.88	270	41.99	280	43.55
190	25.71	210	28.42	220	29.77	230	31.12	250	33.83	270	36.54	287	38.84
370	26.77	410	29.67	440	31.84	460	33.29	500	36.18	540	39.07	567	41.03
170	27.07	180	28.66	200	31.85	210	33.44	230	36.62	245	39.01	260	41.40
150	21.65	170	24.53	180	25.97	200	28.86	220	31.75	241	34.78	262	37.81
320	24.22	350	26.50	380	28.77	410	31.04	450	34.07	486	36.79	522	39.52
140	24.65	160	28.17	170	29.93	170	29.93	180	31.69	190	33.45	203	35.74
170	23.42	180	24.79	190	26.17	200	27.55	210	28.93	230	31.68	244	33.61
310	23.96	340	26.28	360	27.82	370	28.59	390	30.14	420	32.46	447	34.54
80	24.69	90	27.78	100	30.86	100	30.86	110	33.95	120	37.04	122	37.65
70	19.13	70	19.13	80	21.86	90	24.59	90	24.59	100	27.32	107	29.23
150	21.74	160	23.19	180	26.09	190	27.54	200	28.99	220	31.88	229	33.19
235	26.80	250	28.51	265	30.22	280	31.93	310	35.35	320	36.49	337	38.43
230	22.98	250	24.98	265	26.47	290	28.97	320	31.97	330	32.97	345	34.47
465	24.76	500	26.62	530	28.22	570	30.35	630	33.55	650	34.61	682	36.32
230	27.95	240	29.16	260	31.59	280	34.02	290	35.24	310	37.67	322	39.13
250	24.02	270	25.94	290	27.86	310	29.78	330	31.70	350	33.62	363	34.87
480	25.75	510	27.36	550	29.51	590	31.65	620	33.26	660	35.41	685	36.75
110	22.49	120	24.54	130	26.58	140	28.63	150	30.67	160	32.72	171	34.97
110	20.04	120	21.86	130	23.68	130	23.68	140	25.50	160	29.14	165	30.05
220	21.19	240	23.12	260	25.05	270	26.01	290	27.94	320	30.83	336	32.37

	投票区	当日 有権者数	午前8時現在		9時現在		10時現在		11時現在		午後0時現在		1時現在		
			投票者数	投票率%	投票者数	投票率%	投票者数	投票率%	投票者数	投票率%	投票者数	投票率%	投票者数	投票率%	
1021	北条第二十二	男	334	10	2.99	20	5.99	30	8.98	40	11.98	50	14.97	60	17.96
		女	358	10	2.79	20	5.59	30	8.38	40	11.17	50	13.97	60	16.76
		計	692	20	2.89	40	5.78	60	8.67	80	11.56	100	14.45	120	17.34
1022	北条第二十二	男	154	10	6.49	20	12.99	30	19.48	40	25.97	40	25.97	40	25.97
		女	199	10	5.03	10	5.03	20	10.05	30	15.08	30	15.08	40	20.10
		計	353	20	5.67	30	8.50	50	14.16	70	19.83	70	19.83	80	22.66
1023	北条第二十三	男	77	4	5.19	8	10.39	10	12.99	10	12.99	12	15.58	13	16.88
		女	97	2	2.06	7	7.22	11	11.34	13	13.40	14	14.43	14	14.43
		計	174	6	3.45	15	8.62	21	12.07	23	13.22	26	14.94	27	15.52
2001	中島第一	男	207	0	0.00	20	9.66	40	19.32	50	24.15	60	28.99	60	28.99
		女	233	10	4.29	30	12.88	60	25.75	70	30.04	80	34.33	90	38.63
		計	440	10	2.27	50	11.36	100	22.73	120	27.27	140	31.82	150	34.09
2002	中島第二	男	342	23	6.73	50	14.62	60	17.54	70	20.47	100	29.24	110	32.16
		女	375	11	2.93	40	10.67	60	16.00	80	21.33	100	26.67	110	29.33
		計	717	34	4.74	90	12.55	120	16.74	150	20.92	200	27.89	220	30.68
2003	中島第三	男	124	10	8.06	20	16.13	20	16.13	30	24.19	30	24.19	30	24.19
		女	176	10	5.68	20	11.36	30	17.05	40	22.73	40	22.73	40	22.73
		計	300	20	6.67	40	13.33	50	16.67	70	23.33	70	23.33	70	23.33
2004	中島第四	男	87	10	11.49	20	22.99	30	34.48	30	34.48	30	34.48	40	45.98
		女	87	10	11.49	20	22.99	20	22.99	30	34.48	30	34.48	30	34.48
		計	174	20	11.49	40	22.99	50	28.74	60	34.48	60	34.48	70	40.23
2005	中島第五	男	120	20	16.67	30	25.00	40	33.33	40	33.33	60	50.00	60	50.00
		女	146	30	20.55	50	34.25	60	41.10	70	47.95	80	54.79	90	61.64
		計	266	50	18.80	80	30.08	100	37.59	110	41.35	140	52.63	150	56.39
2006	中島第六	男	63	0	0.00	10	15.87	10	15.87	20	31.75	20	31.75	30	47.62
		女	81	10	12.35	10	12.35	20	24.69	30	37.04	40	49.38	40	49.38
		計	144	10	6.94	20	13.89	30	20.83	50	34.72	60	41.67	70	48.61
2007	中島第七	男	90	10	11.11	20	22.22	30	33.33	30	33.33	40	44.44	50	55.56
		女	109	20	18.35	30	27.52	40	36.70	50	45.87	60	55.05	70	64.22
		計	199	30	15.08	50	25.13	70	35.18	80	40.20	100	50.25	120	60.30
2008	中島第八	男	142	15	10.56	35	24.65	40	28.17	40	28.17	50	35.21	50	35.21
		女	153	10	6.54	35	22.88	45	29.41	45	29.41	60	39.22	60	39.22
		計	295	25	8.47	70	23.73	85	28.81	85	28.81	110	37.29	110	37.29
2009	中島第九	男	62	9	14.52	22	35.48	30	48.39	32	51.61	36	58.06	38	61.29
		女	61	12	19.67	25	40.98	31	50.82	36	59.02	37	60.66	38	62.30
		計	123	21	17.07	47	38.21	61	49.59	68	55.28	73	59.35	76	61.79
2010	中島第十	男	90	10	11.11	10	11.11	10	11.11	20	22.22	30	33.33	30	33.33
		女	124	10	8.06	20	16.13	30	24.19	40	32.26	50	40.32	60	48.39
		計	214	20	9.35	30	14.02	40	18.69	60	28.04	80	37.38	90	42.06

2時現在		3時現在		4時現在		5時現在		6時現在		7時現在		8時現在	
投票者数	投票率%	投票者数	投票率%	投票者数	投票率%	投票者数	投票率%	投票者数	投票率%	投票者数	投票率%	投票者数	投票率%
70	20.96	80	23.95	80	23.95	90	26.95	90	26.95	90	26.95	99	29.64
70	19.55	80	22.35	90	25.14	90	25.14	100	27.93	100	27.93	105	29.33
140	20.23	160	23.12	170	24.57	180	26.01	190	27.46	190	27.46	204	29.48
40	25.97	40	25.97	40	25.97	40	25.97	50	32.47	50	32.47	57	37.01
40	20.10	40	20.10	40	20.10	40	20.10	40	20.10	50	25.13	53	26.63
80	22.66	80	22.66	80	22.66	80	22.66	90	25.50	100	28.33	110	31.16
14	18.18	15	19.48	15	19.48	16	20.78	17	22.08	19	24.68	20	25.97
16	16.49	16	16.49	17	17.53	19	19.59	21	21.65	23	23.71	23	23.71
30	17.24	31	17.82	32	18.39	35	20.11	38	21.84	42	24.14	43	24.71
70	33.82	80	38.65	80	38.65	90	43.48	95	45.89	95	45.89	95	45.89
100	42.92	110	47.21	110	47.21	110	47.21	118	50.64	118	50.64	118	50.64
170	38.64	190	43.18	190	43.18	200	45.45	213	48.41	213	48.41	213	48.41
130	38.01	130	38.01	130	38.01	140	40.94	145	42.40	145	42.40	145	42.40
130	34.67	140	37.33	140	37.33	150	40.00	155	41.33	155	41.33	155	41.33
260	36.26	270	37.66	270	37.66	290	40.45	300	41.84	300	41.84	300	41.84
30	24.19	30	24.19	40	32.26	40	32.26	41	33.06	41	33.06	41	33.06
40	22.73	40	22.73	50	28.41	50	28.41	52	29.55	52	29.55	52	29.55
70	23.33	70	23.33	90	30.00	90	30.00	93	31.00	93	31.00	93	31.00
40	45.98	40	45.98	40	45.98	40	45.98	42	48.28	42	48.28	42	48.28
40	45.98	40	45.98	40	45.98	40	45.98	42	48.28	42	48.28	42	48.28
80	45.98	80	45.98	80	45.98	80	45.98	84	48.28	84	48.28	84	48.28
60	50.00	60	50.00	60	50.00	60	50.00	69	57.50	69	57.50	69	57.50
90	61.64	90	61.64	90	61.64	90	61.64	99	67.81	99	67.81	99	67.81
150	56.39	150	56.39	150	56.39	150	56.39	168	63.16	168	63.16	168	63.16
40	63.49	40	63.49	40	63.49	44	69.84	44	69.84	44	69.84	44	69.84
40	49.38	40	49.38	40	49.38	49	60.49	49	60.49	49	60.49	49	60.49
80	55.56	80	55.56	80	55.56	93	64.58	93	64.58	93	64.58	93	64.58
50	55.56	50	55.56	50	55.56	59	65.56	59	65.56	59	65.56	59	65.56
70	64.22	70	64.22	70	64.22	74	67.89	74	67.89	74	67.89	74	67.89
120	60.30	120	60.30	120	60.30	133	66.83	133	66.83	133	66.83	133	66.83
60	42.25	60	42.25	70	49.30	70	49.30	70	49.30	70	49.30	70	49.30
80	52.29	80	52.29	90	58.82	90	58.82	90	58.82	90	58.82	90	58.82
140	47.46	140	47.46	160	54.24	160	54.24	160	54.24	160	54.24	160	54.24
39	62.90	39	62.90	39	62.90	39	62.90	39	62.90	39	62.90	39	62.90
38	62.30	38	62.30	38	62.30	38	62.30	38	62.30	38	62.30	38	62.30
77	62.60	77	62.60	77	62.60	77	62.60	77	62.60	77	62.60	77	62.60
40	44.44	40	44.44	40	44.44	47	52.22	47	52.22	47	52.22	47	52.22
70	56.45	70	56.45	70	56.45	74	59.68	74	59.68	74	59.68	74	59.68
110	51.40	110	51.40	110	51.40	121	56.54	121	56.54	121	56.54	121	56.54

	投票区	当日 有権者数	午前8時現在		9時現在		10時現在		11時現在		午後0時現在		1時現在		
			投票者数	投票率%	投票者数	投票率%	投票者数	投票率%	投票者数	投票率%	投票者数	投票率%	投票者数	投票率%	
2011	中島第十一	男	54	5	9.26	10	18.52	10	18.52	15	27.78	15	27.78	15	27.78
		女	58	0	0.00	5	8.62	5	8.62	15	25.86	15	25.86	15	25.86
		計	112	5	4.46	15	13.39	15	13.39	30	26.79	30	26.79	30	26.79
2012	中島第十二	男	49	5	10.20	10	20.41	10	20.41	15	30.61	15	30.61	20	40.82
		女	58	5	8.62	5	8.62	10	17.24	15	25.86	15	25.86	20	34.48
		計	107	10	9.35	15	14.02	20	18.69	30	28.04	30	28.04	40	37.38
2013	中島第十三	男	41	5	12.20	10	24.39	13	31.71	17	41.46	19	46.34	21	51.22
		女	58	6	10.34	11	18.97	14	24.14	21	36.21	22	37.93	27	46.55
		計	99	11	11.11	21	21.21	27	27.27	38	38.38	41	41.41	48	48.48
2014	中島第十四	男	32	1	3.13	4	12.50	4	12.50	4	12.50	4	12.50	10	31.25
		女	31	1	3.23	6	19.35	6	19.35	6	19.35	6	19.35	9	29.03
		計	63	2	3.17	10	15.87	10	15.87	10	15.87	10	15.87	19	30.16
2015	中島第十五	男	63	0	0.00	0	0.00	0	0.00	10	15.87	20	31.75	20	31.75
		女	80	0	0.00	0	0.00	0	0.00	10	12.50	10	12.50	20	25.00
		計	143	0	0.00	0	0.00	0	0.00	20	13.99	30	20.98	40	27.97
2016	中島第十六	男	42	0	0.00	10	23.81	10	23.81	10	23.81	10	23.81	20	47.62
		女	44	0	0.00	0	0.00	10	22.73	10	22.73	10	22.73	20	45.45
		計	86	0	0.00	10	11.63	20	23.26	20	23.26	20	23.26	40	46.51
2017	中島第十七	男	57	11	19.30	20	35.09	25	43.86	26	45.61	27	47.37	29	50.88
		女	65	10	15.38	23	35.38	36	55.38	38	58.46	41	63.08	42	64.62
		計	122	21	17.21	43	35.25	61	50.00	64	52.46	68	55.74	71	58.20

2時現在		3時現在		4時現在		5時現在		6時現在		7時現在		8時現在	
投票者数	投票率%	投票者数	投票率%	投票者数	投票率%	投票者数	投票率%	投票者数	投票率%	投票者数	投票率%	投票者数	投票率%
15	27.78	15	27.78	15	27.78	20	37.04	20	37.04	20	37.04	20	37.04
15	25.86	15	25.86	15	25.86	18	31.03	18	31.03	18	31.03	18	31.03
30	26.79	30	26.79	30	26.79	38	33.93	38	33.93	38	33.93	38	33.93
25	51.02	25	51.02	25	51.02	25	51.02	29	59.18	29	59.18	29	59.18
25	43.10	30	51.72	30	51.72	30	51.72	31	53.45	31	53.45	31	53.45
50	46.73	55	51.40	55	51.40	55	51.40	60	56.07	60	56.07	60	56.07
22	53.66	22	53.66	22	53.66	22	53.66	22	53.66	22	53.66	22	53.66
27	46.55	27	46.55	27	46.55	28	48.28	29	50.00	29	50.00	29	50.00
49	49.49	49	49.49	49	49.49	50	50.51	51	51.52	51	51.52	51	51.52
10	31.25	10	31.25	10	31.25	10	31.25	16	50.00	16	50.00	16	50.00
10	32.26	10	32.26	10	32.26	10	32.26	11	35.48	11	35.48	11	35.48
20	31.75	20	31.75	20	31.75	20	31.75	27	42.86	27	42.86	27	42.86
30	47.62	30	47.62	30	47.62	30	47.62	32	50.79	32	50.79	32	50.79
30	37.50	30	37.50	30	37.50	30	37.50	34	42.50	34	42.50	34	42.50
60	41.96	60	41.96	60	41.96	60	41.96	66	46.15	66	46.15	66	46.15
20	47.62	20	47.62	20	47.62	20	47.62	28	66.67	28	66.67	28	66.67
20	45.45	20	45.45	20	45.45	20	45.45	25	56.82	25	56.82	25	56.82
40	46.51	40	46.51	40	46.51	40	46.51	53	61.63	53	61.63	53	61.63
33	57.89	34	59.65	34	59.65	34	59.65	34	59.65	34	59.65	34	59.65
43	66.15	43	66.15	43	66.15	43	66.15	43	66.15	43	66.15	43	66.15
76	62.30	77	63.11	77	63.11	77	63.11	77	63.11	77	63.11	77	63.11

(10) 年代別投票率等に関する調

(ア) 年代別投票率

年代別	有権者数(人)			投票者数(人)			投票率(%)		
	男	女	計	男	女	計	男	女	計
18～19歳	4,586	4,619	9,205	1,089	1,334	2,423	23.75	28.88	26.32
20～24歳	11,501	11,679	23,180	2,362	2,836	5,198	20.54	24.28	22.42
25～29歳	11,369	12,276	23,645	2,865	3,548	6,413	25.20	28.90	27.12
30～34歳	13,261	14,286	27,547	3,888	4,726	8,614	29.32	33.08	31.27
35～39歳	15,257	16,091	31,348	5,261	5,984	11,245	34.48	37.19	35.87
40～44歳	18,257	19,063	37,320	6,814	7,598	14,412	37.32	39.86	38.62
45～49歳	18,323	19,443	37,766	7,274	8,289	15,563	39.70	42.63	41.21
50～54歳	15,101	17,097	32,198	6,798	8,228	15,026	45.02	48.13	46.67
55～59歳	14,551	16,622	31,173	7,008	8,423	15,431	48.16	50.67	49.50
60～64歳	15,066	16,692	31,758	7,787	8,935	16,722	51.69	53.53	52.65
65～69歳	18,386	20,753	39,139	10,363	12,073	22,436	56.36	58.17	57.32
70～74歳	14,166	17,056	31,222	8,648	10,542	19,190	61.05	61.81	61.46
75～79歳	10,676	14,277	24,953	6,716	8,631	15,347	62.91	60.45	61.50
80歳以上	14,340	28,492	42,832	7,170	10,506	17,676	50.00	36.87	41.27
計	194,840	228,446	423,286	84,043	101,653	185,696	43.13	44.50	43.87

(イ) 18歳・19歳の投票率

年齢	有権者数(人)			投票者数(人)			投票率(%)		
	男	女	計	男	女	計	男	女	計
18歳	2,210	2,211	4,421	616	730	1,346	27.87	33.02	30.45
19歳	2,376	2,408	4,784	473	604	1,077	19.91	25.08	22.51
計	4,586	4,619	9,205	1,089	1,334	2,423	23.75	28.88	26.32

(ウ) 18歳のうちH12. 4. 2～H12. 4. 30生まれ(高校3年生年代)の投票率

有権者数(人)	投票者数(人)	投票率(%)
391	198	50.64

(11) 期日前投票に関する調

(ア) 日別期日前投票数

期 日 前 投票所名	月 日	4/23	4/24	4/25	4/26	4/27	4/28	合 計
	曜 日	月	火	水	木	金	土	
	天 候	曇	雨	曇	薄曇	曇後晴	快晴	
第1期日前投票所(本 庁)		716	485	902	967	895	1,363	5,328
第2期日前投票所(伊 台)		101	115	173	158	247	389	1,183
第3期日前投票所(道 後)		373	296	618	582	679	794	3,342
第4期日前投票所(久 米)		304	303	520	555	603	927	3,212
第5期日前投票所(小 野)		298	247	437	447	510	778	2,717
第6期日前投票所(久 谷)		107	173	256	235	280	480	1,531
第7期日前投票所(浮 穴)		128	138	195	208	267	369	1,305
第8期日前投票所(石 井)		631	531	1,090	1,115	1,216	1,684	6,267
第9期日前投票所(垣 生)		304	277	492	541	487	663	2,764
第10期日前投票所(味 生)		357	328	574	597	697	856	3,409
第11期日前投票所(久 枝)		279	219	409	421	458	600	2,386
第12期日前投票所(和 気)		161	153	347	289	315	486	1,751
第13期日前投票所(堀 江)		137	114	227	278	281	442	1,479
第14期日前投票所(三津浜)		493	440	694	751	717	1,038	4,133
第15期日前投票所(興居島)		17	13	47	27	24	41	169
第16期日前投票所(北 条)		406	396	680	757	844	1,177	4,260
第17期日前投票所(中 島)		59	74	104	113	138	135	623
第18期日前投票所(フジグラン)		1,334	1,533	2,235	2,608	2,622	3,938	14,270
第19期日前投票所(高島屋)		717	772	1,280	1,351	1,336	1,817	7,273
第20期日前投票所(松山三越)		296	302	555	668	762	944	3,527
第21期日前投票所(松山大学)		0	0	134	156	176	0	466
第22期日前投票所(愛媛大学)		0	0	142	173	240	0	555
上 怒 和 期 日 前 投 票 所		0	0	0	7	0	0	7
元 怒 和 期 日 前 投 票 所		0	0	8	0	0	0	8
津 和 地 期 日 前 投 票 所		0	11	0	0	0	0	11
二 神 期 日 前 投 票 所		0	3	0	0	0	0	3
睦 月 期 日 前 投 票 所		0	0	0	19	0	0	19
野 忽 那 期 日 前 投 票 所		0	0	30	0	0	0	30
釣 島 期 日 前 投 票 所		0	0	20	0	0	0	20
安 居 島 期 日 前 投 票 所		0	0	7	0	0	0	7
九 川 期 日 前 投 票 所		0	0	0	0	0	8	8
合 計		7,218	6,923	12,176	13,023	13,794	18,929	72,063

(イ) 事由別期日前投票数

事由別区分	投 票 数		合 計
	本 人	代 理 投 票	
法第48条の2第1項第1号 該当者	34,050	48	34,098
法第48条の2第1項第2号 該当者	34,499	110	34,609
法第48条の2第1項第3号 該当者	2,971	177	3,148
法第48条の2第1項第4号 該当者	9	0	9
法第48条の2第1項第5号 該当者	55	0	55
法第48条の2第1項第6号 該当者	141	3	144
合 計	71,725	338	72,063

(ウ) 時間別期日前投票数

時 間	投 票 数		
	男	女	計
9：00 現在	693	570	1,263
10：00 現在	2,409	2,791	5,200
11：00 現在	3,610	5,271	8,881
12：00 現在	3,025	4,771	7,796
13：00 現在	2,807	4,008	6,815
14：00 現在	2,906	4,530	7,436
15：00 現在	2,672	4,293	6,965
16：00 現在	2,496	3,978	6,474
17：00 現在	2,227	3,434	5,661
18：00 現在	2,266	3,196	5,462
19：00 現在	2,458	3,483	5,941
20：00 現在	1,862	2,307	4,169
合 計	29,431	42,632	72,063

(12) 不在者投票に関する調

(ア) 不在者投票数

区 分	月 日	4/23	4/24	4/25	4/26	4/27	4/28	4/29	合 計
	曜 日	月	火	水	木	金	土	日	
	天 候	曇	雨	曇	薄曇	曇後晴	快晴	晴後一時曇	
17歳の選挙人		1	1	1	0	2	0	0	5
病院施設等		7	205	391	556	382	24	0	1,565
そ の 他		0	0	0	25	31	18	0	74
合 計		8	206	392	581	415	42	0	1,644

(イ) 事由別不在者投票数

事由別区分	投票用紙等の請求件数					交 付					投 票				
	直 接			郵 送	合 計	直 接	郵 送	計	交 付 を 拒 絶 し た も の	合 計	投票者数	投票しな かったもの	計	船員で他の指 定市区町村の 選管から不在 者投票用紙の 交付を受けて 投票したもの	合 計
	本 人	代理人	計												
法第48条の2第1項 第1号該当者	2	0	2	39	41	2	39	41	0	41	25	16	41	1	26
法第48条の2第1項 第2号該当者	3	0	3	11	14	3	11	14	0	14	11	3	14	0	11
法第48条の2第1項 第3号該当者	0	1,409	1,409	156	1,565	1,501	64	1,565	0	1,565	1,565	0	1,565	0	1,565
法第48条の2第1項 第4号該当者	0	0	0	0	0	0	0	0	0	0	0	0	0	0	0
法第48条の2第1項 第5号該当者	0	0	0	6	6	0	6	6	0	6	3	3	6	0	3
法第48条の2第1項 第6号該当者	0	0	0	0	0	0	0	0	0	0	0	0	0	0	0
法第49条第2項 該 当 者	0	0	0	33	33	0	33	33	0	33	32	1	33	0	32
法第49条第3項 該 当 者	0	0	0	7	7	0	7	7	0	7	7	0	7	0	7
合 計	5	1,409	1,414	252	1,666	1,506	160	1,666	0	1,666	1,643	23	1,666	1	1,644

(ウ) 郵便による不在者投票数

証 明 書 交 付 者 数	90
投 票 者 数	32

(エ) 代理記載制度を利用した
郵便による不在者投票数

証 明 書 交 付 者 数	9
投 票 者 数	7

(オ) 管理者別不在者投票数

総 計			選挙人の属する市町村の 選挙管理委員会委員長に 対してなしたもの			旅行先・滞在先の市町村 の選挙管理委員会委員長 に対してなしたもの			船長に対してなしたもの			郵 便 投 票			病院長、老人ホームの長、 国立保養所長、身体障害 者支援施設又は保護施設 の長に対してなしたもの			刑事施設の長、警察留置 場の留置業務管理者に対 してなしたもの			少年院・少年鑑別所・婦 人補導院の長に対してな したもの		
本 人	代 理 投 票	合 計	本 人	代 理 投 票	合 計	本 人	代 理 投 票	合 計	本 人	代 理 投 票	合 計	本 人	代 理 投 票	合 計	本 人	代 理 投 票	合 計	本 人	代 理 投 票	合 計	本 人	代 理 投 票	合 計
1,267	377	1,644	5	0	5	35	0	35	0	0	0	32	7	39	803	370	1,173	381	0	381	11	0	11

(13) 投票区別点字投票に関する調

投票区	期日前	不在者	当 日	計	投票区	期日前	不在者	当 日	計
番 町	0	0	0	0	泊	0	0	0	0
八 坂	1	0	1	2	鷺ヶ 巢	0	0	0	0
素 鷺 第 一	0	0	0	0	門 田	0	0	0	0
素 鷺 第 二	3	0	0	3	久 米 第 三	0	0	0	0
素 鷺 第 三	2	0	1	3	石 井 第 四	1	0	1	2
東 雲 第 一	0	0	0	0	椿 第 二	0	0	0	0
東 雲 第 二	0	0	0	0	さ く ら	0	0	0	0
清 水 第 一	2	0	0	2	姫 山	1	0	0	1
清 水 第 二	1	0	2	3	小 野 第 二	2	0	0	2
清 水 第 三	5	0	3	8	湯 山 第 三	0	0	0	0
味 酒 第 一	1	0	0	1	城 西	0	0	0	0
味 酒 第 三	2	0	1	3	伊 台 第 二	0	0	0	0
新 玉	1	0	0	1	窪 田	0	0	0	0
雄 郡 第 一	1	0	0	1	味 生 第 三	0	0	0	0
雄 郡 第 二	0	0	0	0	北 条 第 一	0	0	0	0
雄 郡 第 三	2	0	1	3	北 条 第 二	1	0	0	1
た ち ば な	1	0	0	1	北 条 第 三	0	0	0	0
五 明	0	0	0	0	北 条 第 四	0	0	0	0
伊 台 第 一	0	0	0	0	北 条 第 五	0	0	0	0
湯 山 第 一	0	0	0	0	北 条 第 六	0	0	0	0
湯 山 第 二	0	0	0	0	北 条 第 七	0	0	0	0
道 後 第 一	2	0	1	3	北 条 第 八	0	0	0	0
道 後 第 二	4	0	1	5	北 条 第 九	0	0	0	0
道 後 第 三	7	0	0	7	北 条 第 十	0	0	0	0
桑 原 第 一	1	0	0	1	北 条 第 十 一	0	0	0	0
桑 原 第 二	0	0	0	0	北 条 第 十 二	0	0	0	0
桑 原 第 三	0	0	1	1	北 条 第 十 三	0	0	0	0
久 米 第 一	3	0	1	4	北 条 第 十 四	0	0	0	0
久 米 第 二	0	0	0	0	北 条 第 十 五	0	0	0	0
小 野 第 一	0	0	1	1	北 条 第 十 六	0	0	0	0
久 谷 第 一	0	0	0	0	北 条 第 十 七	0	0	0	0
久 谷 第 二	0	0	0	0	北 条 第 十 八	0	0	0	0
久 谷 第 三	0	0	0	0	北 条 第 十 九	0	0	0	0
久 谷 第 四	0	0	0	0	北 条 第 二 十	0	0	0	0
浮 穴	0	0	0	0	北 条 第 二 十 一	0	0	0	0
石 井 第 一	0	0	0	0	北 条 第 二 十 二	0	0	0	0
石 井 第 二	0	0	0	0	北 条 第 二 十 三	0	0	0	0
石 井 第 三	0	0	0	0	中 島 第 一	0	0	0	0
椿 第 一	0	0	0	0	中 島 第 二	0	0	0	0
余 土	0	0	0	0	中 島 第 三	0	0	0	0
垣 生	0	0	0	0	中 島 第 四	0	0	0	0
生 石 第 一	0	0	1	1	中 島 第 五	0	0	0	0
生 石 第 二	0	0	0	0	中 島 第 六	0	0	0	0
味 生 第 一	0	0	0	0	中 島 第 七	0	0	0	0
味 生 第 二	0	0	0	0	中 島 第 八	0	0	0	0
久 枝 第 一	1	0	1	2	中 島 第 九	0	0	0	0
久 枝 第 二	0	0	0	0	中 島 第 十	0	0	0	0
和 気	1	0	0	1	中 島 第 十 一	0	0	0	0
潮 見	0	0	0	0	中 島 第 十 二	0	0	0	0
堀 江	0	4	2	6	中 島 第 十 三	0	0	0	0
東 大 栗	0	0	0	0	中 島 第 十 四	0	0	0	0
三 津 浜	0	0	0	0	中 島 第 十 五	0	0	0	0
宮 前	0	0	1	1	中 島 第 十 六	0	0	0	0
新 浜	0	0	1	1	中 島 第 十 七	0	0	0	0
高 浜	0	0	1	1					
由 良	0	0	0	0	合 計	46	4	22	72

(14) 公営ポスター掲示場に関する調

(ア) 投票区別設置数

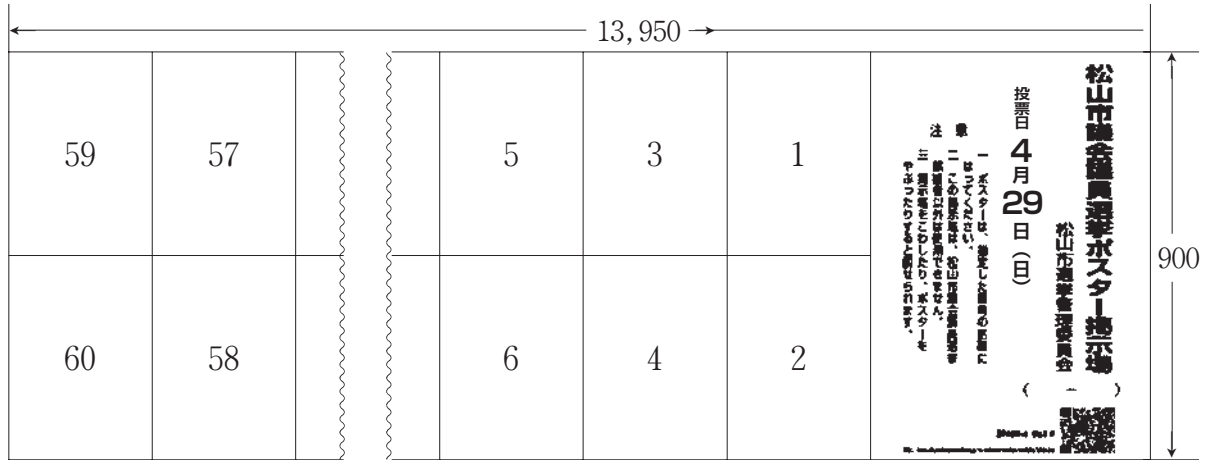
※区画数……60区画

番号	投票区名	2段組	3段組	計	番号	投票区名	2段組	3段組	計
1	番町	5	2	7	58	泊	3	0	3
2	八坂	3	4	7	59	鷺ヶ巣	1	1	2
3	素鷺第一	3	4	7	60	門田	0	2	2
4	素鷺第二	5	3	8	61	久米第三	3	5	8
5	素鷺第三	4	4	8	62	石井第四	3	6	9
6	東雲第一	3	4	7	63	椿第二	5	3	8
7	東雲第二	5	2	7	64	さくら	5	3	8
8	清水第一	5	2	7	65	姫山	4	4	8
9	清水第二	3	4	7	66	小野第二	4	5	9
10	清水第三	5	3	8	67	湯山第三	3	1	4
11	味酒第一	6	3	9	68	城西	2	6	8
13	味酒第二	4	3	7	69	伊台第二	2	2	4
14	新玉	4	3	7	70	窪田	5	2	7
15	雄郡第一	6	1	7	71	味生第三	4	3	7
16	雄郡第二	8	0	8	1001	北条第一	2	2	4
17	雄郡第三	6	3	9	1002	北条第二	2	2	4
18	たちばな	5	3	8	1003	北条第三	1	3	4
19	五明	1	2	3	1004	北条第四	1	3	4
20	伊台第一	4	4	8	1005	北条第五	0	1	1
21	湯山第一	6	2	8	1006	北条第六	0	4	4
22	湯山第二	0	3	3	1007	北条第七	1	1	2
23	道後第一	8	0	8	1008	北条第八	0	4	4
24	道後第二	3	4	7	1009	北条第九	1	0	1
25	道後第三	7	1	8	1010	北条第十	2	0	2
26	桑原第一	6	2	8	1011	北条第十一	0	2	2
27	桑原第二	4	4	8	1012	北条第十二	1	0	1
28	桑原第三	6	2	8	1013	北条第十三	0	2	2
29	久米第一	6	2	8	1014	北条第十四	2	2	4
30	久米第二	5	2	7	1015	北条第十五	0	4	4
31	小野第一	8	1	9	1016	北条第十六	1	2	3
32	久谷第一	8	1	9	1017	北条第十七	0	2	2
33	久谷第二	2	3	5	1018	北条第十八	1	2	3
34	久谷第三	1	1	2	1019	北条第十九	0	4	4
35	久谷第四	1	0	1	1020	北条第二十	2	2	4
36	浮穴	3	6	9	1021	北条第二十一	1	1	2
37	石井第一	6	2	8	1022	北条第二十二	1	1	2
38	石井第二	4	4	8	1023	北条第二十三	0	2	2
39	石井第三	6	3	9	2001	中島第一	1	1	2
40	椿第一	6	2	8	2002	中島第二	2	2	4
41	余土	6	2	8	2003	中島第三	0	2	2
42	垣生	4	5	9	2004	中島第四	1	0	1
43	生石第一	5	3	8	2005	中島第五	0	2	2
44	生石第二	4	3	7	2006	中島第六	1	0	1
45	味生第一	5	3	8	2007	中島第七	0	2	2
46	味生第二	6	2	8	2008	中島第八	2	0	2
47	久枝第一	5	3	8	2009	中島第九	0	1	1
48	久枝第二	5	3	8	2010	中島第十	1	1	2
49	和気	4	5	9	2011	中島第十一	0	1	1
50	潮見	4	5	9	2012	中島第十二	0	1	1
51	堀江	6	3	9	2013	中島第十三	1	0	1
52	東大栗	1	1	2	2014	中島第十四	0	1	1
53	三津	3	4	7	2015	中島第十五	1	0	1
54	宮前	6	3	9	2016	中島第十六	1	0	1
55	新浜	4	3	7	2017	中島第十七	0	1	1
56	高浜	4	2	6					
57	由良	0	3	3					
						合計	327	256	583


* 味酒第二は欠番

(イ) ポスター掲示板の区画数

2 段 式



3 段 式



(15) 個人演説会に関する調

(ア) 会場数

法第161条第1項第1号の学校および公民館	法第161条第1項第2号の公会堂	法第161条第1項第3号の選挙管理委員会の指定した施設	合計
450 〔 小学校 57 〕 〔 中学校 29 〕 〔 公民館 360 〕 〔 幼稚園 4 〕	4 〔 市 民 会 館 〕 〔 県 民 文 化 会 館 〕 〔 コ ミ セ ン 〕 〔 北 条 市 民 会 館 〕	10 〔 松 山 市 地 域 交 流 セ ン タ ー 〕 〔 松 山 市 難 波 地 域 活 性 化 セ ン タ ー 〕 〔 松 山 市 河 野 栗 井 農 村 環 境 改 善 セ ン タ ー 〕 〔 松 山 市 中 島 離 島 開 発 総 合 セ ン タ ー 〕 〔 長 師 研 修 セ ン タ ー 〕 〔 神 浦 地 域 総 合 施 設 〕 〔 津 和 地 地 区 多 目 的 集 会 施 設 〕 〔 畑 里 高 齢 健 康 増 進 実 習 館 〕 〔 熊 田 地 域 総 合 施 設 〕 〔 宇 和 間 農 林 漁 業 体 験 実 習 館 〕	464

(イ) 党派別の使用状況

党派	当該施設 法第161条第1項第1号の学校及び公民館	法第161条第1項第2号の公会堂	法第161条第1項第3号の選挙管理委員会の指定した施設	合計
日本共産党	公民館…………… 2	—	—	2
自由民主党	—	—	松山市栗井農村 環境改善センター… 1	1
無所属	公民館…………… 4	北条市民会館… 1	—	5
計	公民館…………… 6	北条市民会館… 1	松山市栗井農村 環境改善センター… 1	8

平成30年4月29日執行
松山市議会議員選挙候補者氏名掲示
松山市選挙管理委員会

無所属	山本 ともり	民進党	矢野 なおよし	公明党	清水 なおみ
日本共産党	小崎 愛子	民進党	渡部 あきら	無所属	松波 ゆう大
無所属	秋山 よしひさ	無所属	むらた 佳乃	日本共産党	杉村 ちえ
無所属	菅 やすはる	自由民主党	角田 としろう	無所属	いけだ みえ
公明党	くもみね 広行	無所属	田坂 しんいち	自由民主党	自石 けんぞく
公明党	ながの まさこ	無所属	若江 進	無所属	河本 ひでき
無所属	池本 としひで	公明党	よしとみけんいち	立憲民主党	ひがき 良太
無所属	あべ みちお	立憲民主党	中村 よしだか	無所属	三好 きよのり
自由民主党	白石 勇二	自由民主党	本田 きよし	無所属	米山 徹朗
無所属	梶原 ときよし	無所属	渡部 かつひこ	無所属	いの ゆきひさ
公明党	やませただよし	公明党	にゆうのや 利和	自由民主党	清水 よしろう
政連の会	かまだ 善文	無所属	宇野 ひろし	自由民主党	原 しゅんじ
無所属	大亀 やすひと	日本共産党	いのもり 春枝	自由民主党	大木 けんたろう
公明党	太田 ゆきのぶ	無所属	どいだ 学	無所属	松本 くみこ
自由民主党	岡 ゆうや	自由民主党	岡田 のりひと	無所属	寺井 かつゆき
自由民主党	松本 ひるかず	無所属	山之内 かなこ	無所属	上田 だだいと
無所属	上杉 まさひろ	公明党	おおつか けいし	自由民主党	向田 まさひろ
無所属	たぶち 紀子	無所属	武田 こういち		

(17) 選挙公報の掲載順序に関する調

(1)

平成30年4月29日執行

松山市議会議員選挙 選挙公報

この選挙公報は、候補者から提出された原稿を写真によってそのまま印刷したものです。

松山市選挙管理委員会

スマホ時代の到来

市議会は年4回の定例会で、月給52万、年間運営費は8億です。それに毎回の選挙費用が必要。そのあがく一部では、政務活動費の不正、拘束、口利き、ポスト争いなどがいつの時代でもあります。

そしてなにより、慣性的な財政赤字と借金、どうにもならない状況になっています。人が変わっても同じです。しくみを盛える以外ありません。

市議会をITを活用して、ケイタイスマホで参加議決する、市民全員参加劇にします。

そうすれば選挙もなくなり松山市だけで10億超の財政改善につながります。

しくみ改革が未来をさくすく

市議会は議員の義務として議決権行使するしくみ
議が各種の議員を一括して選挙するしくみ
など、さらなる行政改革を進め、
高齢化と人口減少の対応策を創出し、あきらめず進みます。



かまだ 善文
財政政策の会
59歳

もつと聞きたい
あなたの声を



自民党推薦 新人



秋山 あきよし
37歳

矢野なおよし
プロフィール

昭和50年(1975年)1月24日生まれ
松山市立小野小学校
松山市立小野中学校
愛媛県立東洋高等学校 卒業
1997年 松山大学 法学部 卒業
大和ハウス工業(株)入社
2001年 アリコジャパン入社

(職歴)
のりこ(株) 取締役 取締役 取締役
リレーフォーワード(株) アソシエイト
大和ハウス工業(株) 営業
松山県立小野中学校 校長 校長
(公約) 選挙権年齢引き上げ
アグリテック協会 副会長 副会長

矢野なおよし
が
目指す5つの提言

- ① がん対策支援の強化
- ② 地域経済の活性化
- ③ 医療・福祉の充実
- ④ 教育体制の充実強化
- ⑤ 防災・減災への取り組み強化



矢野 なおよし
37歳

私の決意
松山市議会議員として、市民の声を代弁し、市政の発展に貢献したい。特に、子育て支援、高齢者福祉、防災・減災対策の充実を優先的に進めたい。



津野 たかし
55歳

もつと聞きたい
あなたの声を
「話しあい 三方よしの 街づくり」
「話しあい 三方よしの 街づくり」
「話しあい 三方よしの 街づくり」



原 はるひこ
52歳

子ども三カタ
子育て世代の悩みに寄り添い、子育て支援を充実させたい。特に、保育園の整備、子育て支援センターの充実を優先的に進めたい。



いけだ みえ
50歳

安全、安心、健康な、まちづくり

- ① 静やかでやさしさのあるまち
- ② 生活に安らぎのあるまち
- ③ 地域の魅力・活力があふれるまち
- ④ 健全で豊かな心を育むまち
- ⑤ 緑の映える快適なまち
- ⑥ 市民とつくる自立したまち



首 や す はる
55歳

人事院「勧告」は「命令」でない
人事院勧告と出資者本会の資金を兼用して、国家公務員の資金を兼用したのが「人事院勧告」である。松山市議会は平均年収340万円、年間休日94日と10日、退職金2,500万円と、松山市民の平均年収の約1.5倍を稼いでいる。松山市議会は人事院勧告が命令である限り出資者全員が賛成し、ついでに「勧告」として賛成(全額で賛成)で賛成を上げさせた。地方議員に合った報酬にするべきである。「本議会」は約1,300人の市議員のためにあるのが約51万の市民の仕向になるのか!!



米山 徹朗
55歳

01 若者が集う熱いのある街
若者が集う熱いのある街、若者の力を活かす。若者の力を活かす。若者の力を活かす。

02 子育て世代が安心して暮らせる街
子育て世代が安心して暮らせる街、子育て支援を充実させたい。子育て支援を充実させたい。子育て支援を充実させたい。

03 財産確保と 歳出の見直し徹底
歳入確保、歳入確保、歳入確保。歳入確保、歳入確保、歳入確保。



岡田 ひとり
37歳

ともに！ 絆がつくる 元気のまちづくり!
山の手より、山にシビックプライド!

- 1 「心ひかれるまちづくり」
- 2 「成長するまちづくり」
- 3 「応えるまちづくり」
- 4 「住みやすいまちづくり」
- 5 「みんなが笑顔になれるまちづくり」
- 6 「心ひかれるまちづくり」



上田 さだひと
55歳

笑顔あふれる街づくり
新しい 防災に強い街づくり
安心して暮らせる街づくり
将来を担う子どもたちの健全育成
武田こういち4つの政策



武田 こういち
55歳

しみずよしろう
未来へつなぐ郷土づくり
郷土の魅力を活かす。郷土の魅力を活かす。郷土の魅力を活かす。



清水 よしろう
55歳

市民に関わった議会
市民に関わった議会、市民に関わった議会。市民に関わった議会、市民に関わった議会。



中村 たか
55歳

かけがえのない 生命を大切に!
一福祉・教育・食と環境・防災・平和・動物愛護一
健康・子どもの未来
松山を「平和の発信地」に!
唯一推薦選挙、候補です。
「出たい人より出したい人！」
ふるさとプロファイル



たぶち紀子
55歳

若江 進 「挑戦と改革」
地域第一、ふるさとのため、政策中心で政治を実行!
地方分権で予算と権限を地方へ委譲
高齢者・障害者にやさしいまちづくり
防災・減災対策で安全・安心なまちづくり
子育て支援の更なる充実
[三津の朝市]の復活を目指す



若江 進
55歳

平成30年4月29日執行

松山市議会議員選挙 選挙公報

この選挙公報は、候補者から提出された原稿を写真によってそのまま印刷したものです。

松山市選挙管理委員会

「地元愛」

松山を愛し、誇り、そして松山を思う。

- ①「将来を担う子どもたちの育ち」
- ②「高齢者の定住促進」
- ③「高齢者の生きがいづくり」
- ④「社会教育の充実」

2期目も全力で取り組みます

（自民党）松山市議会議員候補





松山の元氣は経済と教育から

スポーツで松山の経済を活性化！
場内内サッカースタジアムの観客は、松山の経済活性化のための原動力！

家庭教育はすべての教育の出発点。
教育の原点は学校ではなく家庭、子どもだけでなく、社会全体が「親」としての在り方を学ぶ社会を創造します！

女性が自分らしく輝ける松山を！
女性の活躍と生きがいは、その女性によって異なります。一人ひとりの女性が「自分らしく」と感じられる社会を松山で実現します！

向田まさひろの考える松山経済復活案。
経済成長と雇用創出を促進。既得権益を活用することで、再び消費の中心地として認められる松山を再興を志します！
地域側には教育施設のない松山を完全無欠。教育する形を地域側と向き、もっと多岐にわたるサービスへ変換させます。
高齢者が通いやすい駅前環境、新しい街づくり、行政・農業者は協働して、一歩前進に参加できる環境を作り出す！
「もしも新幹線が松山にのってきたら...」駅代を減らして夢を語り、松山の未来をみんなで描き出すことのできる「夢」を伝えます！




くもみね広行

よく聞き！即動きます！24時間あなたの味方！

ごあいさつ
私の活動の基本は「市民のため、地域のために、です。さらに、個別に、仍然行なって、聞いてまいります。」

公明党公認
くもみね広行

〇昭和30年 松山市石橋町町長
〇松山北高校卒業-千葉工業大学(土木工学)卒業
〇昭和52年 株式会社一宮上野店入社/24年勤続
〇平成14年 松山市議会議員初当選-現在4期目
〇議長、四国市場会議長、監査委員など歴任
〇一般土木施工管理技士・測量士・索道二段
〇同、妻、長男、長女の5人家族




松山に明日の風を

子育てにやさしい味方として

子育てのサポートを始めるべき時期は、産後1年以内です。子育てのサポートを始めるべき時期は、産後1年以内です。

子育てのサポートを始めるべき時期は、産後1年以内です。子育てのサポートを始めるべき時期は、産後1年以内です。

子育てのサポートを始めるべき時期は、産後1年以内です。子育てのサポートを始めるべき時期は、産後1年以内です。




笑い・繋ぐ・まちづくり

人と人・地区と地区の「繋がりが」「助け合い」を大切にしたい。まちづくりを推進。子育てを支援する。高齢者生活の支援。子育て支援の充実。

安全・安心で暮らしやすいまちづくりを推進。
防災・防犯・交通安全。子育て支援の充実。

地域の豊かな歴史・文化・自然を
生かしたまちづくりを推進。
伝統文化・行事の継承。高齢者生活の支援。



希望・情熱・前進


心・街・社会

政治の活性化に取り組むこと
①均等ある地域の発展に努むこと
②社会的弱者の力になること

一期、二期の経験を活かし、政治の道を歩んでまいりました。このまじき松山を守り、育て、次世代にバトンタッチするために、旗を掲げることにします。

信念にそって市民の代弁者として、活動してまいります。

松山の未来を私に託してください




あみみちお 無所属

女性にやさしいまちづくりを推進

女性にやさしいまちづくりを推進。女性にやさしいまちづくりを推進。女性にやさしいまちづくりを推進。

女性にやさしいまちづくりを推進。女性にやさしいまちづくりを推進。女性にやさしいまちづくりを推進。



速・戦・力!

迅速・鋭敏・市民力

未来へつながるまちづくり

①「未来へ 活力を」産業経済の活性化
②「未来へ 夢を」育ちあふれる教育
③「未来へ 安心を」災害・福祉・防災の充実
④「未来へ 安心を」安心・安心なまち
⑤「未来へ 発展を」市民参加の改革
⑥「未来へ 発展を」松山の未来のために



大亀 やすひこ

政策で勝負!! (5項目を挙げて、6つの質問)

1. 子育て支援の充実
2. 高齢者生活の支援
3. 防災・防犯の充実
4. 地域経済の活性化
5. 市民参加の改革

ともにチャレンジ! 夢ある松山




清水なおみ

公明党公認

子育て支援の充実

子育て支援の充実。子育て支援の充実。子育て支援の充実。

子育て支援の充実。子育て支援の充実。子育て支援の充実。



信なくば 立たず

「言必ず信 行必ず果」

信

信なくば 立たず。信なくば 立たず。信なくば 立たず。

信なくば 立たず。信なくば 立たず。信なくば 立たず。




むらた佳乃

作業療法士 介護支援専門員

笑顔を大切に

笑顔を大切に。笑顔を大切に。笑顔を大切に。

笑顔を大切に。笑顔を大切に。笑顔を大切に。




梶原ときよし

市政監視の一票を!

市政監視の一票を!。市政監視の一票を!。市政監視の一票を!

市政監視の一票を!。市政監視の一票を!。市政監視の一票を!




やませ

あなたの声が政治をつくる

めざします!!

- 通称「通学路」の危険箇所や交通安全対策の充実
- 地域経済の活性化を目的としたシブエビの活用
- 地域コミュニティを促進
- 自治会における高齢者福祉の充実
- 子育て支援・子育て環境の充実
- 障がい者に対する支援の充実



にゅうのや 利和

目指します!!

- 災害に強い町づくりを推進
- 学校・子育て環境の充実
- お年寄りに優しい住みよい街づくり

市民相談 7000件!!



平成30年4月29日執行

松山市議会議員選挙 選挙公報

この選挙公報は、候補者から提出された原稿を写真によってそのまま印刷したものです。

松山市選挙管理委員会

進めよう、こどもたちに授けられる未来を

山本ともり 34歳

公明党公認

なごのまさこ 27歳

公明党公認

よしとみけんいち

公明党公認

めさします!

1. だれもがらにやすすまいまち 松山
2. ひびひたりがけがけらまち 松山
3. 文化創造のまち 松山 4. 世界にひらかれたまち 松山

「こども」にやさしいまちづくり
子育て支援
生活支援
環境支援
地域活性化

ながのまさこ

女性への視点をもっと盛り込ます!

女性活躍推進法を市政に盛り込みます!

1期4年の主眼実績

松山市議会議員選挙 公明党公認

よしとみけんいち

公明党公認

よしとみけんいち

公明党公認

めさします!

1. だれもがらにやすすまいまち 松山
2. ひびひたりがけがけらまち 松山
3. 文化創造のまち 松山 4. 世界にひらかれたまち 松山

「こども」にやさしいまちづくり
子育て支援
生活支援
環境支援
地域活性化

立憲民主党 ひがき良太郎

草の根の民主主義を松山から!

ひがき良太郎 27歳

立憲民主党公認

いのもり香枝

日本共産党公認

おおつかけいじ

日本共産党公認

松波ゆう大

立憲民主党公認

白石けんさく

市民の意志を反映したまちづくりを信条とする

誠実・責任・情熱・使命

〇快適な生活環境の整備
〇幸せな社会福祉の向上
〇健やかな教育文化の振興
〇農業をはじめ第一次産業の再生

未来に希望

いのもり香枝

日本共産党公認

おおつか

地域発展と世代間共生、安心して暮らすことのできるまち

おおつかけいじ

日本共産党公認

期日	内容
選挙年月日	令和30年4月29日(火) 午後8時から翌日(水)午前4時
開票日	令和30年4月29日(火) 午後8時から翌日(水)午前4時
選挙区	松山市選挙区(選挙区)
14歳	選挙権年齢(選挙権)
17歳	選挙権年齢(選挙権)
20歳	選挙権年齢(選挙権)
21歳	選挙権年齢(選挙権)
23歳	選挙権年齢(選挙権)
25歳	選挙権年齢(選挙権)
26歳	選挙権年齢(選挙権)

寺井かつゆき 松山市議会議員

市議会議員選挙 公明党公認

あなたにやさしい松山

「安堵、うれしく、誇りを持って暮らす」

いのもり香枝

日本共産党公認

市民+野党で
安倍政権を辞めさせる

松山を「もっと」面白く!!

松山に若い世代の波を

松波ゆう大

立憲民主党公認

現場重視

松本くみこ

立憲民主党公認

上杉まきこ

立憲民主党公認

角田としひろ

立憲民主党公認

あなたにやさしい松山

上杉まきこ

立憲民主党公認

市民+野党で
安倍政権を辞めさせる

みんなが元気に暮らせるまち松山に

友達の声を市政に反映し、生かしていきたい!

あなたの1票、私に託してください!

角田としひろ

立憲民主党公認

現場重視

松本くみこ

立憲民主党公認

市民+野党で
安倍政権を辞めさせる

医療と福祉

小崎愛子

立憲民主党公認

市民+野党で
安倍政権を辞めさせる

子育てしやすいまちに

杉村ちえ

立憲民主党公認

市民+野党で
安倍政権を辞めさせる


平成30年4月29日執行

松山市議会議員選挙 選挙公報

この選挙公報は、候補者から提出された原稿を写真にとってそのまま印刷したものです。

松山市選挙管理委員会

地域の未来に全力投球！



白石勇二 ゆうじ
自民党公認

私は守りも攻めも上手な選手を自ら育ててきた。政治に関わって来たことが、市民生活に深く関わっていくことになりました。スポーツ活動で選手入替り、選手を育ててきた経験を生かして、地域の未来に全力投球していきます。

安心して暮らせる地域の活性化

- ・子育てや介護する市民の不安を解消する
- ・高齢者や障害者に優しいまちづくり
- ・地域活動の中心と据えこなし
- ・防災・防災活動の推進

元気な市民生活の推進

- ・市民活動の推進
- ・スポーツ活動の推進
- ・市民活動の中心と据えこなし
- ・市民活動の推進

子育てや介護する市民の不安を解消する

- ・子育てや介護する市民の不安を解消する
- ・子育てや介護する市民の不安を解消する

高齢者や障害者に優しいまちづくり

- ・高齢者や障害者に優しいまちづくり
- ・高齢者や障害者に優しいまちづくり

地域活動の中心と据えこなし


- ・地域活動の中心と据えこなし
- ・地域活動の中心と据えこなし

防災・防災活動の推進

- ・防災・防災活動の推進
- ・防災・防災活動の推進

議会の身を切る改革断行します。

議員定数削減3をめぐす



宇野ひろし
公明党公認


3月議会の議案目録から、議会の身を切る改革の断行が明らかになりました。議員定数削減の断行は、市民生活の向上に大きく貢献するものと期待されています。

松山市の財政状況は、経済の状況次第では、今後の数年間は厳しい状況に陥る可能性があります。これを踏まえて、今後の松山市の財政運営に真剣に取り組んでいく必要があります。

議員定数削減の断行は、議会の機能の向上に大きく貢献するものと期待されています。

議員定数削減の断行は、議会の機能の向上に大きく貢献するものと期待されています。

新时期、夢仲間と一緒に。



岡ゆゆうや (34歳)
公明党公認

新しい時代、新しい仲間と一緒に、松山市の未来を築いていきます。

野田 雄也
4月12日(日) 14時開票!


新任期、一般質問に4項目!

質問項目は、多岐にわたる57項目!

野田 雄也 代表
野田 雄也 代表
野田 雄也 代表

野田 雄也 代表
野田 雄也 代表
野田 雄也 代表

やさしさのある街 福祉の充実暮らしをまえる




河本ひでき 無所属

福祉の充実、暮らしをまえる。

1. 高齢者の福祉の充実
2. 子育て支援の充実
3. 障害者の福祉の充実
4. 介護サービスの充実
5. 福祉サービスの充実
6. 福祉サービスの充実
7. 福祉サービスの充実

1. 高齢者の福祉の充実
2. 子育て支援の充実
3. 障害者の福祉の充実
4. 介護サービスの充実
5. 福祉サービスの充実
6. 福祉サービスの充実
7. 福祉サービスの充実

誠意ある実行




田坂いちなち 無所属

私の政治姿勢

- 高齢者や障がい者がいざい暮らせる社会の実現
- 地域経済の活性化と雇用創出の推進
- 防災・防災に強いまちづくりの推進
- 子育て支援の充実と青少年の健全な育成
- 学校給食の充実と生涯学習・スポーツの推進
- 自然との共生をめざした環境行政の推進

私の政治姿勢
私の政治姿勢
私の政治姿勢

太田ゆきのぶ




太田 ゆきのぶ 公明党公認

国会議員秘書10年の経験を生かし、4年間で2千件を超える市民相談を受け、課題解決に走ってまいりました。

決して市民の皆様の声をお聞きし、誠心誠意、全力で取り組んでまいります。

私の政治姿勢
私の政治姿勢
私の政治姿勢

豊かな未来へ




山之内 かのこ 無所属

1. 行政の刷新を促し、皆さんが暮らしやすいまちづくり
2. 子育て支援の充実
3. 子育て支援の充実
4. 子育て支援の充実
5. 子育て支援の充実
6. 子育て支援の充実
7. 子育て支援の充実

1. 行政の刷新を促し、皆さんが暮らしやすいまちづくり
2. 子育て支援の充実
3. 子育て支援の充実
4. 子育て支援の充実
5. 子育て支援の充実
6. 子育て支援の充実
7. 子育て支援の充実

No.1.のまちづくり



渡部かつひこ 無所属

- 食の安全を守り、地産地消のさらなる実施
- スポーツを通じて青少年の健全育成に努めます
- 安心して暮らせる環境整備に努めます
(道路・歩道整備、自主防災組織、社会福祉の充実)

食の安全を守り、地産地消のさらなる実施
スポーツを通じて青少年の健全育成に努めます
安心して暮らせる環境整備に努めます
(道路・歩道整備、自主防災組織、社会福祉の充実)

小さな一票、大きな未来 松山市議会議員選挙

投票日 4月29日(日)

3. 市議会議員選挙のあゆみ

(1) 投票結果に関する調

執行年月日	有権者数(人)		投票者数(人)		棄権者数(人)		投票者数(人)		投票率(%)		備考	
	男	女	男	女	男	女	男	女	男	女		
昭和22. 4. 30	34,965	38,098	73,063	28,926	30,417	59,343	6,039	7,681	13,720	82.73	79.84	81.22
26. 4. 23	42,848	48,651	94,499	40,510	45,959	86,469	2,338	2,692	5,030	94.54	94.47	94.50
30. 4. 30	53,408	60,136	113,544	46,037	52,547	98,584	7,317	7,589	14,960	86.20	87.38	86.82
31. 7. 22	1,143	1,149	2,292	1,069	1,052	2,121	74	97	171	93.53	91.56	92.54
33. 4. 27	1,612	1,831	3,443	1,440	1,635	3,075	172	196	368	89.33	89.30	89.37
34. 4. 30	64,334	74,043	138,377	53,080	61,533	114,613	11,251	12,510	23,764	82.51	83.10	82.83
38. 4. 30(日)	76,623	88,033	164,656	65,148	76,660	141,808	11,475	11,373	22,848	85.02	87.08	86.12
41. 5. 25(日)	82,366	95,290	177,656	70,350	84,254	154,604	12,016	11,036	23,052	85.41	88.42	87.02
42. 4. 28	85,576	98,451	184,027	52,907	63,026	115,933	32,669	35,425	68,094	61.82	64.02	63.00
43. 11. 27	2,365	2,644	5,009	2,142	2,492	4,634	223	152	375	90.57	94.25	92.51
45. 5. 10(日)	101,048	114,027	215,075	77,334	93,515	170,849	23,714	20,512	44,226	76.53	82.01	79.44
49. 5. 12(日)	112,393	127,379	239,772	87,920	106,049	193,969	24,473	21,330	45,803	78.23	83.25	80.90
50. 4. 27(日)	114,916	130,584	245,500	76,486	91,093	167,579	38,430	39,491	77,921	66.56	69.76	68.26
53. 5. 14(日)	122,170	138,940	261,110	93,831	113,751	207,582	28,339	25,189	53,528	76.80	81.87	79.50
54. 4. 22(日)	125,539	141,095	266,634	49,917	59,368	109,285	73,622	81,727	155,349	40.41	42.08	41.30
57. 4. 29(祝)	130,029	148,886	278,915	93,294	115,433	208,727	36,735	33,453	70,188	71.75	77.53	74.84
58. 4. 24(日)	131,978	151,212	283,190	53,188	63,524	116,712	78,790	87,688	166,478	40.30	42.01	41.21
61. 4. 27(日)	137,827	159,028	296,855	94,299	117,578	211,877	43,528	41,450	84,978	68.42	73.94	71.37
62. 4. 26(日)	139,508	161,107	300,615	86,958	103,643	190,601	52,550	57,464	110,014	62.23	64.33	63.44
平成 2. 4. 29(日)	146,403	169,390	315,793	81,539	102,357	183,896	64,864	67,033	131,897	55.69	60.43	58.23
3. 4. 21(日)	148,493	172,044	320,537	85,430	105,341	190,771	63,063	66,703	129,766	57.53	61.23	59.52
6. 4. 24(日)	156,306	181,383	337,689	92,562	116,045	208,607	63,744	65,338	129,082	59.22	63.98	61.77
10. 4. 26(日)	165,295	191,340	356,635	96,240	118,863	215,103	69,055	72,477	141,532	58.22	62.12	60.31
14. 4. 28(日)	170,928	198,194	369,122	95,231	116,349	211,580	75,697	81,845	157,542	55.71	58.70	57.32
17. 2. 6(日)	10,957	12,787	23,744	6,764	8,203	14,967	4,193	4,584	8,777	61.73	64.15	63.03
18. 4. 30(日)	187,936	219,067	407,003	99,831	121,154	220,985	88,105	97,913	186,018	53.12	55.30	54.30
22. 4. 25(日)	189,592	222,665	412,257	91,783	111,177	202,960	97,809	111,488	209,297	48.41	49.93	49.23
26. 4. 27(日)	190,442	223,969	414,411	91,227	110,408	201,635	99,215	113,561	212,776	47.90	49.30	48.66
30. 4. 29(日)	194,840	228,446	423,286	84,043	101,653	185,696	110,797	126,793	237,590	43.13	44.50	43.87

(2) 不在者投票（期日前投票）数に関する調

執行年月日		男	女	計	
昭和	22. 4. 30	—	—	325	
〳	26. 4. 23	—	—	3,094	
〳	30. 4. 30	1,288	692	1,980	
〳	34. 4. 30	1,108	486	1,594	
〳	38. 4. 30	1,515	907	2,422	
〳	41. 5. 25	1,936	877	2,813	
〳	45. 5. 10	2,639	1,750	4,389	
〳	49. 5. 12	4,178	3,919	8,097	
〳	53. 5. 14	7,906	8,539	16,445	
〳	57. 4. 29	7,036	7,172	14,208	
〳	61. 4. 27	8,981	9,585	18,566	
平成	2. 4. 29	8,638	9,461	18,099	
〳	6. 4. 24	6,293	6,787	13,080	
〳	10. 4. 26	8,519	8,257	17,046	
〳	14. 4. 28	15,602	17,126	32,728	
〳	18. 4. 30	不在者投票	975	1,379	2,354
		期日前投票	18,104	21,568	39,672
		計	19,079	22,947	42,026
〳	22. 4. 25	不在者投票	919	1,154	2,073
		期日前投票	20,123	27,589	47,712
		計	21,042	28,743	49,785
〳	26. 4. 27	不在者投票	764	1,060	1,824
		期日前投票	24,717	35,797	60,514
		計	25,481	36,857	62,338
〳	30. 4. 29	不在者投票	670	974	1,644
		期日前投票	29,431	42,632	72,063
		計	30,101	43,606	73,707

※ 空欄は資料不足

(3) 定数等に関する調

執行年月日	定数	候補者数	当有権者数	日数	投票率	法定得票数	供託物点 没収票	選挙運動費用 支出制限額	備考
	人	人	人		%	票	票	円	
昭和 22. 4. 30	36	108	73,063		81.22	401	160		
26. 4. 23	36	146	94,499		94.50	590	236		
30. 4. 30	40	80	113,544		86.82	606	243		
31. 7. 22	1	2	2,292		92.54				湯山地区増員
31. 7. 22	1	1							伊台地区 無投票
31. 7. 22	1	1							五明地区 無投票
33. 4. 27	1	2	3,443		89.37	765	306		久米地区増員
34. 4. 30	44	50	138,377		82.83	642	256	182,700	
38. 4. 30	44	74	164,656		86.12	786	314	600,000	
41. 5. 25	44	64	177,656		87.02	873	349	600,000	議会解散による 選挙
42. 4. 28	1	5	184,027		63.00	627.119	250.847	600,000	補欠 (市長選と併せ)
43. 11. 27	1	2	5,009		92.51	1,153.750	461.500	600,000	久谷地区増員
45. 5. 10	44	52	215,075		79.44	964	385	928,100	
49. 5. 12	48	55	239,772		80.90	1,002	400	942,000	
50. 4. 27	1	3	245,500		68.26	828.500	331.400	1,613,000	補欠 (市長選と併せ)
53. 5. 14	48	60	261,110		79.50	1,072	429	2,514,700	
57. 4. 29	48	53	278,915		74.84	1,076.906	430.762	3,413,000	
58. 4. 24	1	4	283,190		41.21	578.781	235.112	3,446,100	補欠 (市長選と併せ)
61. 4. 27	48	51	296,855		71.37	1,094.729	437.891	3,786,900	
平成 2. 4. 29	48	49	315,793		58.23	948.078	379.231	3,933,500	法定数52名、減少条 例により48名になる
3. 4. 21	1	2	320,537		59.52	791.156	316.463	3,971,000	補欠 (市長選と併せ)
6. 4. 24	48	57	337,689		61.77	1,075.333	430.133	5,792,800	
10. 4. 26	48	62	356,635		60.31	1,105.401	442.160	5,990,200	
14. 4. 28	46	53	369,122		57.32	1,136.097	454.439	6,291,100	
17. 2. 6	3	6	23,744		63.03	1,239	495.600	6,187,000	北条地区増員
17. 2. 6	1	2	5,486		72.24	966.250	386.500	4,955,000	中島地区増員
18. 4. 30	45	54	407,003		54.30	1,213.222	485.288	6,600,000	

執行年月日	定数	候補者数	当日有権者数	投票率	法定得票数	供託物点没収	選挙運動費用支出制限額	備考
平成 22. 4.25	人 45	人 51	人 412,257	% 49.23	票 1,110.233	票 444.093	円 6,600,000	
26. 4.27	43	60	414,411	48.66	1,152.656	461.062	6,600,000	
30. 4.29	43	53	423,286	43.87	1,062.139	424.855	6,600,000	

4. 開 票 關 係 資 料

(1) 候補者別得票数に関する調

得票 順位	当落	所属党派	氏名	年齢	期別	新現元	得票数	
1	当	無所属	田坂 しんいち	67	9	現	7,490	
2	当	無所属	池本 としひで	59	8	現	6,094	
3	当	立憲民主党	ひがき 良太	27	1	新	5,857	
4	当	無所属	松波 ゆう大	35	1	新	5,165	
5	当	公明党	くもみね 広行	63	5	現	5,067	
6	当	自由民主党	白石 勇二	51	2	現	4,883	000
7	当	自由民主党	岡 ゆうや	34	2	現	4,427	
8	当	無所属	大亀 やすひこ	54	5	現	4,306	
9	当	無所属	渡部 かつひこ	50	4	現	4,228	477
10	当	無所属	いの ゆきひさ	68	5	現	4,124	
11	当	無所属	どいだ 学	69	7	現	3,895	
12	当	自由民主党	白石 けんさく	77	10	現	3,855	000
13	当	自由民主党	岡田 のりひと	37	2	現	3,855	
14	当	日本共産党	小崎 愛子	60	3	現	3,851	
15	当	無所属	若江 進	60	4	現	3,770	
16	当	公明党	太田 ゆきのぶ	51	2	現	3,735	
17	当	自由民主党	松本 ひろかず	57	2	現	3,731	400
18	当	自由民主党	本田 きよし	57	2	現	3,723	
19	当	公明党	ながの まさこ	58	2	現	3,710	
20	当	公明党	おおつか けいし	55	3	現	3,693	
21	当	公明党	清水 なおみ	61	2	現	3,668	422
22	当	公明党	よしとみ けんいち	48	3	現	3,666	
23	当	無所属	たぶち 紀子	48	1	新	3,627	
24	当	民進党	渡部 あきら	67	4	現	3,604	522
25	当	無所属	山本 とものり	34	1	新	3,592	
26	当	自由民主党	原 しゅんじ	53	4	現	3,530	
27	当	無所属	菅 やすはる	60	5	現	3,526	
28	当	無所属	松本 くみこ	60	1	新	3,508	599
29	当	公明党	にゅうのや 利和	67	6	現	3,492	
30	当	自由民主党	清水 よしろう	66	4	現	3,453	577

得票 順位	当落	所属党派	氏名	年齢	期別	新現元	得票数	
31	当	無所属	上杉まさひろ	58	4	現	3,445	
32	当	公明党	やませただよし	55	2	現	3,429	
33	当	無所属	いけだみえ	47	2	現	3,330	
34	当	無所属	梶原ときよし	60	3	現	3,325	
35	当	自由民主党	角田としろう	59	2	現	3,205	
36	当	日本共産党	杉村ちえ	41	3	現	3,153	
37	当	無所属	武田こういち	58	3	現	3,078	
38	当	無所属	河本ひでき	46	1	新	2,951	
39	当	自由民主党	向田まさひろ	45	2	現	2,938	
40	当	無所属	寺井かつゆき	62	6	現	2,900	
41	当	無所属	上田さだひと	54	2	現	2,894	
42	当	自由民主党	大木けんたろう	42	2	現	2,868	
43	当	民進党	矢野なおよし	43	1	新	2,748	
44	次(点)	無所属	山之内かなこ	59		新	2,639	
45		無所属	宇野ひろし	60		現	2,614	
46		日本共産党	いのもり春枝	68		新	2,582	
47		社会民主党	中村よしたか	56		現	2,414	
48		無所属	むらた佳乃	55		新	2,394	
49		無所属	秋山よしいさ	55		新	1,836	
50		無所属	米山徹朗	86		元	1,229	
51		無所属	三好きよのり	61		新	883	
52		無所属	あべみちお	67		新	475	
53		財政再建の会	かまだ善文	59		新	230	

(2) 開票速報に関する調

届出順	候補者氏名	速報時間					0:47 (最終)	
		23:00現在	23:30現在	0:00現在	0:30現在			
	開 票 総 数	26,100	149,100	175,691	175,691	182,687	997	
	開 票 率 (%)	14.06	80.29	94.61	94.61	100.00		
1	若 江 進	500	2,500	3,693	3,693	3,770		
2	清 水 よしろう	500	2,500	3,343	3,343	3,453	577	
3	よしとみ けんいち	500	2,500	3,386	3,386	3,666		
4	山之内 かなこ	500	2,500	2,585	2,585	2,639		
5	中村 よしたか	500	1,500	2,361	2,361	2,414		
6	大木 けんたろう	500	2,500	2,749	2,749	2,868		
7	小 崎 愛 子	500	3,500	3,774	3,774	3,851		
8	清 水 なおみ	500	3,500	3,562	3,562	3,668	422	
9	いの ゆきひさ	500	3,500	3,966	3,966	4,124		
10	田坂 しんいち	500	6,500	7,259	7,259	7,490		
11	やませ ただよし	500	2,500	2,975	2,975	3,429		
12	米 山 徹 朗	500	500	1,082	1,082	1,229		
13	河本 ひでき	500	2,500	2,876	2,876	2,951		
14	松波 ゆう大	500	4,500	5,028	5,028	5,165		
15	杉村 ちえ	500	2,500	3,069	3,069	3,153		
16	三好 きよのり	500	500	859	859	883		
17	あべ みちお	400	400	464	464	475		
18	武田 こういち	500	2,500	2,993	2,993	3,078		
19	菅 やすはる	500	2,500	3,253	3,253	3,526		
20	どいだ 学	500	3,500	3,736	3,736	3,895		
21	太田 ゆきのぶ	500	2,500	3,400	3,400	3,735		

届出順	速報時間 候補者氏名	23:00現在	23:30現在	0:00現在	0:30現在	0:47 (最終)	
		22	いのもり 春枝	500	1,500	2,492	2,492
23	上田 さだひと	500	2,500	2,840	2,840	2,894	
24	山本 とものり	500	2,500	3,481	3,481	3,592	
25	渡部 かつひこ	500	3,500	4,163	4,163	4,228	477
26	向田 まさひろ	500	2,500	2,859	2,859	2,938	
27	池本 としひで	500	5,500	5,905	5,905	6,094	
28	松本 ひろかず	500	3,500	3,592	3,592	3,731	004
29	松本 くみこ	500	2,500	3,447	3,447	3,508	599
30	白石 けんさく	500	3,500	3,778	3,778	3,855	000
31	ひがき 良太	500	5,500	5,640	5,640	5,857	
32	にゅうのや 利和	500	2,500	3,073	3,073	3,492	
33	渡部 あきら	500	3,500	3,537	3,537	3,604	522
34	白石 勇二	500	4,500	4,782	4,782	4,883	000
35	むらた 佳乃	500	1,500	2,344	2,344	2,394	
36	くもみね 広行	500	4,500	4,708	4,708	5,067	
37	原 しゅんじ	500	2,500	3,376	3,376	3,530	
38	岡田 のりひと	500	3,500	3,783	3,783	3,855	
39	秋山 よしいさ	500	1,500	1,696	1,696	1,836	
40	いけだ みえ	500	2,500	3,204	3,204	3,330	
41	本田 きよし	500	3,500	3,656	3,656	3,723	
42	梶原 ときよし	500	2,500	3,263	3,263	3,325	
43	上杉 まさひろ	500	2,500	3,406	3,406	3,445	
44	角田 としろう	500	2,500	3,069	3,069	3,205	

届出順	速報時間 候補者氏名	23:00現在	23:30現在	0:00現在	0:30現在	0:47 (最終)	
		45	矢野 なおよし	500	2,500	2,684	2,684
46	宇野 ひろし	500	2,500	2,575	2,575	2,614	
47	おおつか けいし	500	2,500	3,427	3,427	3,693	
48	岡 ゆうや	500	3,500	4,370	4,370	4,427	
49	たぶち 紀子	500	3,500	3,556	3,556	3,627	
50	ながの まさこ	500	2,500	3,428	3,428	3,710	
51	寺井 かつゆき	500	2,500	2,781	2,781	2,900	
52	大亀 やすひこ	500	3,500	4,141	4,141	4,306	
53	かまだ 善文	200	200	222	222	230	
備 考		有権者数 423,286		投票率 43.87%			
		開票総数 185,696		{ 有効投票 182,688 無効投票 3,008			
		★開票開始時刻		午後9時30分			
		読取機10台・投票用紙計数機37台使用					

(3) 開票立会人に関する調

開票区数	立会人の数	党派別内訳				
		社会民主党	公明党	自由民主党	民進党	無所属
1	10	1	1	1	1	6

(4) 開票所に関する調

開票区	開票場所	所在地
松山市開票区	松山市青少年センター体育館	松山市築山町12番33号

(5) 無効投票に関する調

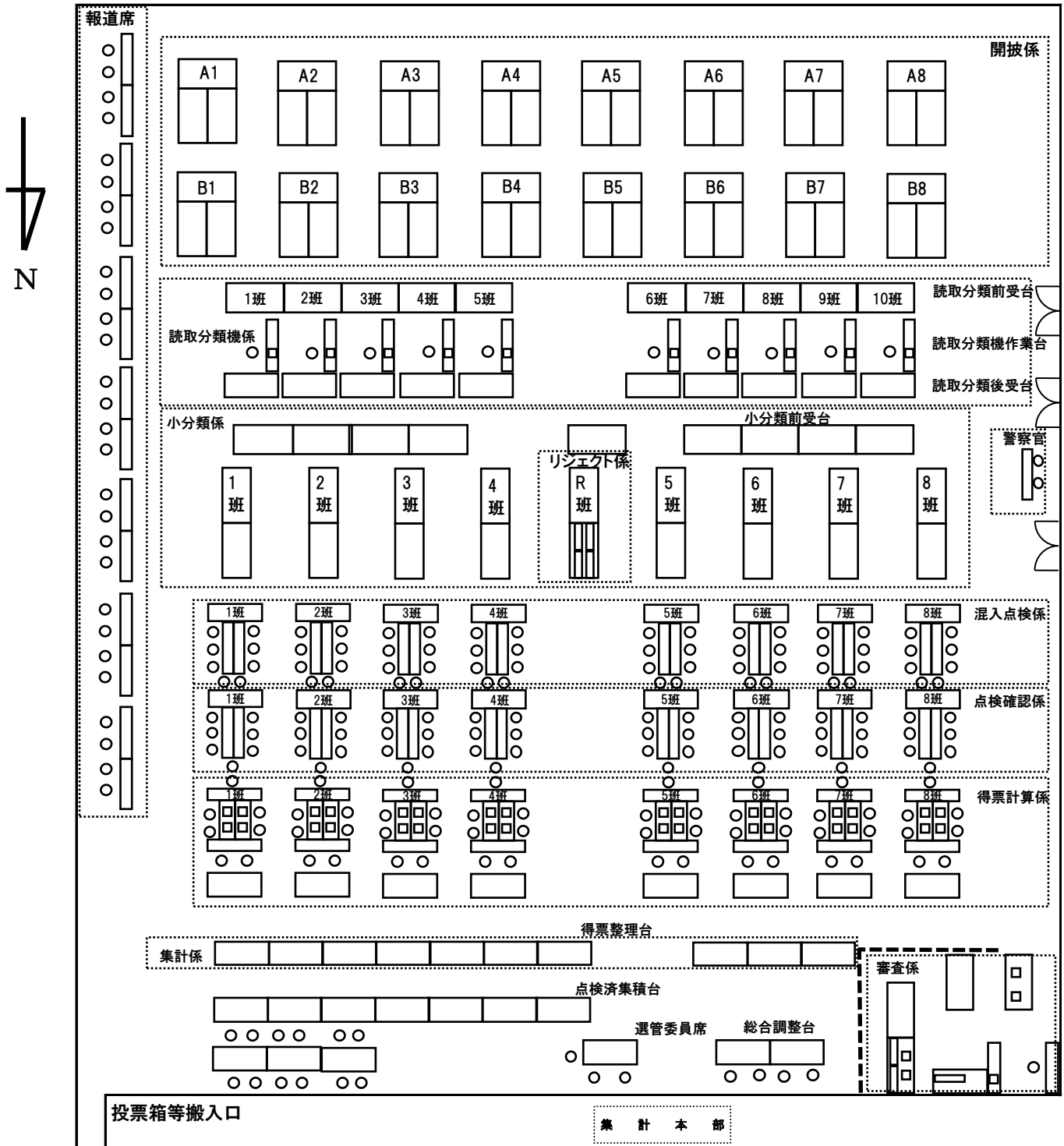
所定の用紙を用いないもの	0	候補者の何人を記載したかを確認し難いもの	47
候補者でない者又は候補者となることができない者の氏名を記載したもの	304	白紙投票	1,648
2人以上の候補者の氏名を記載したもの	95	単に雑事を記載したもの	456
被選挙権のない候補者の氏名を記載したもの	0	単に記号、符号を記載したもの	429
候補者の氏名のほか、他事を記載したもの	29		
候補者の氏名を自書しないもの	0	計	3,008

(6) 党派別得票数及び得票率に関する調

区 分	候補者数	得 票 数		得票率 (%)
自由民主党	11	40,468	977	22.15
公明党	8	30,460	422	16.67
日本共産党	3	9,586		5.25
民進党	2	6,352	522	3.48
立憲民主党	1	5,857		3.21
社会民主党	1	2,414		1.32
財政再建の会	1	230		0.13
無所属	26	87,319	076	47.80
計	53	182,687	997	100

(7) 開票所レイアウト図

平成30年4月29日執行 松山市議会議員選挙開票所レイアウト



6. 事務所等の証票交付数一覧表

**公職選挙法第143条同施行令第110条の5による
事務所などの証票交付数一覧表**

(政治活動用)

候補者及びその他の 政治団体	交付数	候補者及びその他の 政治団体	交付数	候補者及びその他の 政治団体	交付数
本田 精志	6	角田 敏郎	6	白石 研策	6
猪野 由紀久	6	池本 俊英	6	田 測 紀子	6
田坂 信一	6	渡部 克彦	6	村田 佳乃	6
森岡 功	6	杉村 千栄	6	松本 久美子	2
雲峰 広行	6	大嶋 慶太	6	菅 泰晴	6
大亀 泰彦	6	寺井 克之	6	三好 清典	2
白石 勇二	6	丹生谷 利和	6		
松本 博和	6	友近 正	6		
梶原 時義	6	岡田 教人	4		
若江 進	6	武井 多佳子	5		
太田 幸伸	6	吉富 健一	1		
武田 浩一	6	大木 健太郎	6		
向田 将央	6	山本 智紀	6		
池田 美恵	6	中村 嘉孝	6		
清水 尚美	6	宇野 浩	4		
長野 昌子	6	猪森 春枝	6		
清水 宣郎	6	岡 雄也	6		
土井田 学	6	山之内 可奈子	6		
川本 健太	4	矢野 尚良	6		
上田 貞人	4	檜垣 良太	6		
山瀬 忠吉	6	秋山 義勲	6		
河本 英樹	6	小崎 愛子	6		
大塚 啓史	6	阿部 美千男	6		
上杉 昌弘	4	松波 雄大	6		

候補者及びその他の政治団体	交付数	候補者及びその他の政治団体	交付数	候補者及びその他の政治団体	交付数
本田きよし後援会	6	角田としろう後援会	6	松波ゆう大後援会	6
猪野由紀久後援会	6	池本俊英後援会	6	たぶち紀子を会	6
田坂しんいち後援会	6	渡部かつひこ後援会	6	菅泰晴後援会	6
森岡功後援会	3	杉村ちえ後援会	6	三好きよのり塾	6
くもみね広行後援会	6	寺井かつゆき後援会	6		
大亀泰彦後援会	6	にゅうのや利和後援会	6		
白石勇二後援会	6	友近まさし後援会	6		
松本ひろかず後援会	6	岡田のりひと後援会	6		
吉富健一後援会	6	武井たか子を支える会	4		
若江進を育てる会	6	大木健太郎後援会	6		
太田幸伸後援会	6	山本智紀後援会	6		
松山笑顔の会	6	中村よしたか後援会	4		
いけだみえともっと大好きな街にする会	2	矢野なおよし後援会	6		
清水なおみ後援会	6	松本くみこ後援会	6		
長野昌子後援会	2	宇野浩後援会	6		
向田まさひろ後援会	6	猪森春枝後援会	6		
土井田学後援会	6	岡雄也後援会	6		
川本ケンタ後援会	6	山之内かなこ後援会	6		
栗原ひさこ後援会	5	梶原時義後援会	6		
清水宣郎後援会	4	村田よしの後援会	6		
上田さだひと後援会	5	檜垣良太後援会	4		
山瀬忠吉後援会	4	三方よしの会	6		
河本ひでき後援会	6	白石けんさく後援会	6		
上杉まさひろ後援会	5	あべみちお後援会	6		

7. 啓 発 関 係 資 料

(1) 啓発一覧

※平成26年2月から選挙啓発を支援する学生支援スタッフを「選挙コンシェルジュ」として認定し、協働しています。

(初)：松山市として初めての試み

番号	啓発事項	枚数・回数等	期間・期日	啓発場所・方法	選挙コンシェルジュの関わり
1	立看板	61枚	4月18日 ～4月29日	市役所関連施設 36枚 公民館 8枚 銀行・スーパー等 9枚 港湾施設・離島 8枚	デザイン考案(初)
2	のぼり	200本	4月17日 ～4月29日	市役所関連施設 37本 市駅前ロータリー 15本 期日前投票所(商業施設や離島等除く) 32本 東・西掘端・堀之内 30本 平和通り 40本 大学周辺 16本 J R北条駅 4本 港湾施設・離島 26枚	デザイン考案(初)
3	懸垂幕	2枚	4月18日 ～4月29日	本館正面玄関前・市庁舎第4別館正面玄関前 各1枚	
4	街頭啓発		4月23日 4月24日	愛媛大学・松山大学 ・クリアファイル400×2 松山市駅前 ・マスク 2,000 ・ティッシュ 1,000 ・ウェットティッシュ 1,000	・デザイン考案 ・配布準備(袋詰め等) ・大学での物資配布
5	防災行政無線		4月23日 ～29日	市内全域	・高校生コンシェルジュが音声吹き込み(初)
6	庁内放送		4月23日 ～27日	市役所本庁管内放送	
7	ポスター	308枚	4月17日 ～4月29日	市役所・支所・関連施設 185枚 高校 21校 42枚 専門学校 17校 34枚 大学5校 47枚	デザイン考案(初)
8	ホームページ		3月30日～	松山市ホームページ	
9	Facebook		随時	Facebook ページ	・活動の様子などをアップ
10	民間店舗での店内放送		4月23日 ～29日	いよてつ高島屋、松山三越、(株)フジ、ほか	

番号	啓発事項	枚数・回数等	期間・期日	啓発場所・方法	選挙コンシェルジュの関わり
11	競輪場場内放送		4月23日 ～29日	松山中央公園競輪場場内放送	
12	庁内電光表示		4月23日 ～27日	本館1階市民課の電光表示板	
13	災害時対応自動販売機電光掲示		4月23日 ～29日	公民館 公民館分館等 設置の電光表示板	
14	マグネットステッカー	6枚	4月18日 ～29日	市公用車に貼り付け 6枚	
15 (初)	子育て世代向けポスター	85枚	4月18日 ～29日	児童館 8か所 16枚 公立幼稚園 5か所 5枚 公立保育所・子ども園 26か所 26枚 支所、コミュニティセンター等 32か所 38枚	・デザイン考案
16 (初)	児童館での物資配布	8か所	4月23日 ～29日	市内児童館(8か所) ・絵本付き折り紙 1,000 ・ティッシュ 500 ・ウェットティッシュ 500	・絵本作成 ・絵本詰め込み作業
17	選挙CM放映	市駅等	4月23日 ～29日	市駅コンコース、まつちかタウン、市内電車	・デザイン考案 ・音声収録
		プラズマ映像		松山インフォメーション端末 13基	
		ストリートビジョン		銀天街～大街道 25基	
18	電車・バス内の中吊広告		4月23日 ～29日	伊予鉄道市内電車、郊外電車、バス 各車両片面2枚	・デザイン考案
19	郊外電車での車内放送		4月23日 ～29日	伊予鉄道郊外電車	
20	フリーペーパー広告		4月上旬 ～中旬	ウィークリーえひめリック リビングまつやま 各戸配布	・活動紹介(リビングまつやま)
21 (初)	マチナカ期日前投票所マップ	9,600枚	4月18日～	市駅周辺 2,000枚 専門学校17校 3,600枚 大街道、銀天街周辺の高校8校 3,000枚、大学4校 1,000枚	・デザイン考案 ※愛媛大学、松山大学のみクリアファイルに印刷し配布
22	大学内スタンド		4月中旬～	愛媛大学、松山大学に啓発スタンドを設置	

番号	啓発事項	枚数・回数等	期間・期日	啓発場所・方法	選挙コンシェルジュの関わり
23	選挙カフェ コーナーの 設置		4月24日 ～27日	愛媛大学、松山大学内の食堂	・デザイン考案
24	主権者教育		随時	依頼のあった高校等	・選挙コンシェルジュ、 クルーと協働
25	広 報 ま つ や ま	1回	4月15日号	各戸配布	
26	点 字 広 報 ひ か り	1回	4月中旬	登録者に郵送	

(2) 選挙コンシェルジュの構成（平成30年4月29日現在）

区 分	男（人）	女 性（人）	計（人）
高 校 生	—	1	1
専 門 学 生	1	2	3
大 学 生	7	11	18
合 計（人）	8	14	22

(3) 啓発実施内容（主要なものを抜粋）
ポスター・立看板・のぼり等



※平成30年4月16日に行った選挙コンシェルジュによる啓発物資発表会の様子

子育て世代向け絵本の内容（一部抜粋）



児童館に配布した物資



交通広告（伊予鉄郊外電車・市内電車・バス）



選挙CM（市駅コンコース）



マチナカ期日前投票所マップ



※銀天街・大街道付近の期日前投票所をP R

大学内での街頭啓発



選挙カフェコーナー



防災行政無線録音風景



市駅前街頭啓発の出発式



平成30年8月 印刷・製本

編集・発行 松山市選挙管理委員会
松山市三番町6丁目6-1
電話 (089) 948-6619
