




## 応募の流れ

- 1** 撮影ポイントを背景に参加者の入った写真を撮る




- 2** 撮影したら、リーフレットの撮影ポイント横「写真」にチェック



- 3** 下記の二次元コードから応募する (一定数撮影できたら随時応募してください)



- 4** 応募したら、リーフレットの撮影ポイント横「応募」にチェック




- 5** 認定証を交付できるポイントになったら、市からメールを送付 (毎月初めにまとめて確認)

※応募したときの送信完了メールではありません



- 6** 住所・氏名・参加人数などの必要事項をメールで返信



- 7** 市から認定証等を発送

