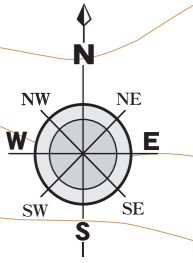


本郷池えハザードマップ



畑里高齢者健康増進実習館

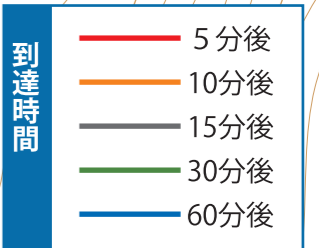
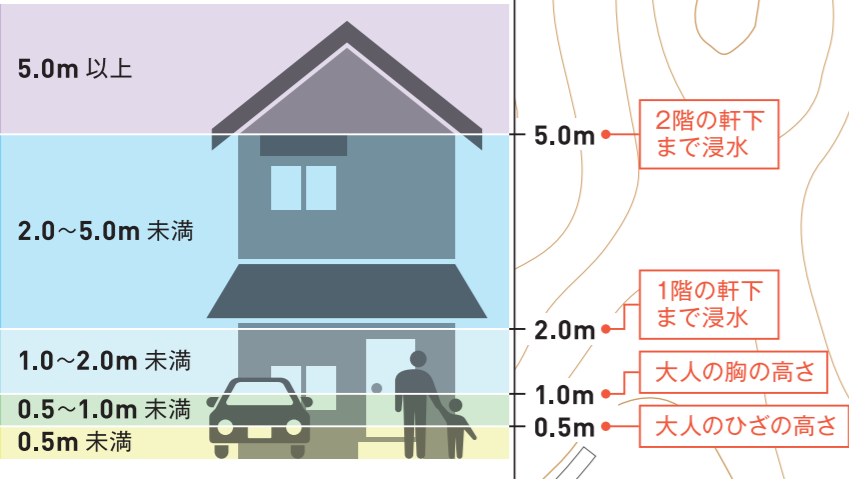
到達時間 5分

西中島

畑里

本郷池

〈浸水想定区域の見方〉



- 凡例
- 指定避難所
 - 警察署・交番・駐在所
 - 基準地区界
 - 市役所・支所・出張所
 - 消防署
 - 消防支署・救急出張所
 - 国道
 - 県道

