子どもの交通事故

松山市
子どもの交通事故原因　**第１位　飛び出し**



こんな事故に気をつけよう！

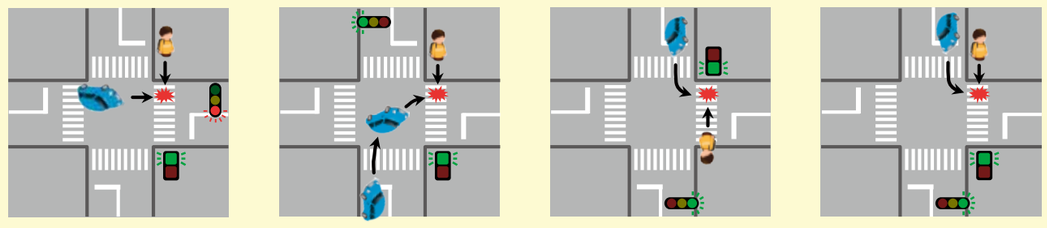

青だけど…　横断歩道を安心していると、右折・左折してきた車や信号を無しってきた車と、しょうとうすることがあるよ！

飛び出したり、急に道路に出ようとすると、交差点へ飛び出して、しょうとうすることがあるよ！

話に夢中になったり、ふざけたりして、交差点へ飛び出して、しょうとうすることがあるよ！

自転車は、スピードが出るから
とくに気をつけてね！

歩いているときに気をつけること

- 道路をわたる時、横断歩道をわたります。
- 信号が赤の時はとまり、青の時は右と左をよく見て、車が来ていないかを確かめてからわたります。
- 道路を横断中も、右と左をよく見て、車が来ていないかを確かめます。
- 道路や車のそばでは、絶対に遊ばないようにします。
- 道路には飛び出さないようにします。

自転車に乗るときに気をつけること

- 二人乗りをしません。
- 自転車でならんでは走りません。
- まわりが暗くなったら、かならずライトをつけます。
- 交差点では、一度とまってから左の安全を確認します。

出典：松山市の交通安全

わたし（　　）は、次のことに気をつけて通行します。

なまえ

わたしたちが感じたこと、みんなへのメッセージ！

- 自分の命は自分で守る。交通ルールを守って事故を起こさないようにします。
- 三津浜校区は、道がせまいところも多く、危険な場所が多いことがわかった。曲がり角では必ず一時停止をして左右の確認をします。
- 特に細い道から広い道に出る時に、危ないことがわかりました。
- 点滅信号がたくさん並んでいる朝日通で、信号が変わる直前に通る車がいました。信号が変わったからといってすぐに進まず、確認をして通ります。
- 地図にのっていないほかの場所にもたくさんの危険はあります。
三津浜で交通事故が起こらないように一人一人が気をつけましょう。

平成25年度 作成

保護者のみなさまへ

子どもたちが感じている危険箇所をまちのみんなで共有して、子どもたちの安全を守って欲しいとの願いからこのマップを作りました。お子さまと一緒に、このマップを持って通学路を歩いてみてください。

子ども目線の交通安全マップ

こどめせん　こうつうあんぜん

みつはましょうがっこう
三津浜小学校

（　　）年（　　）組　名前（　　）
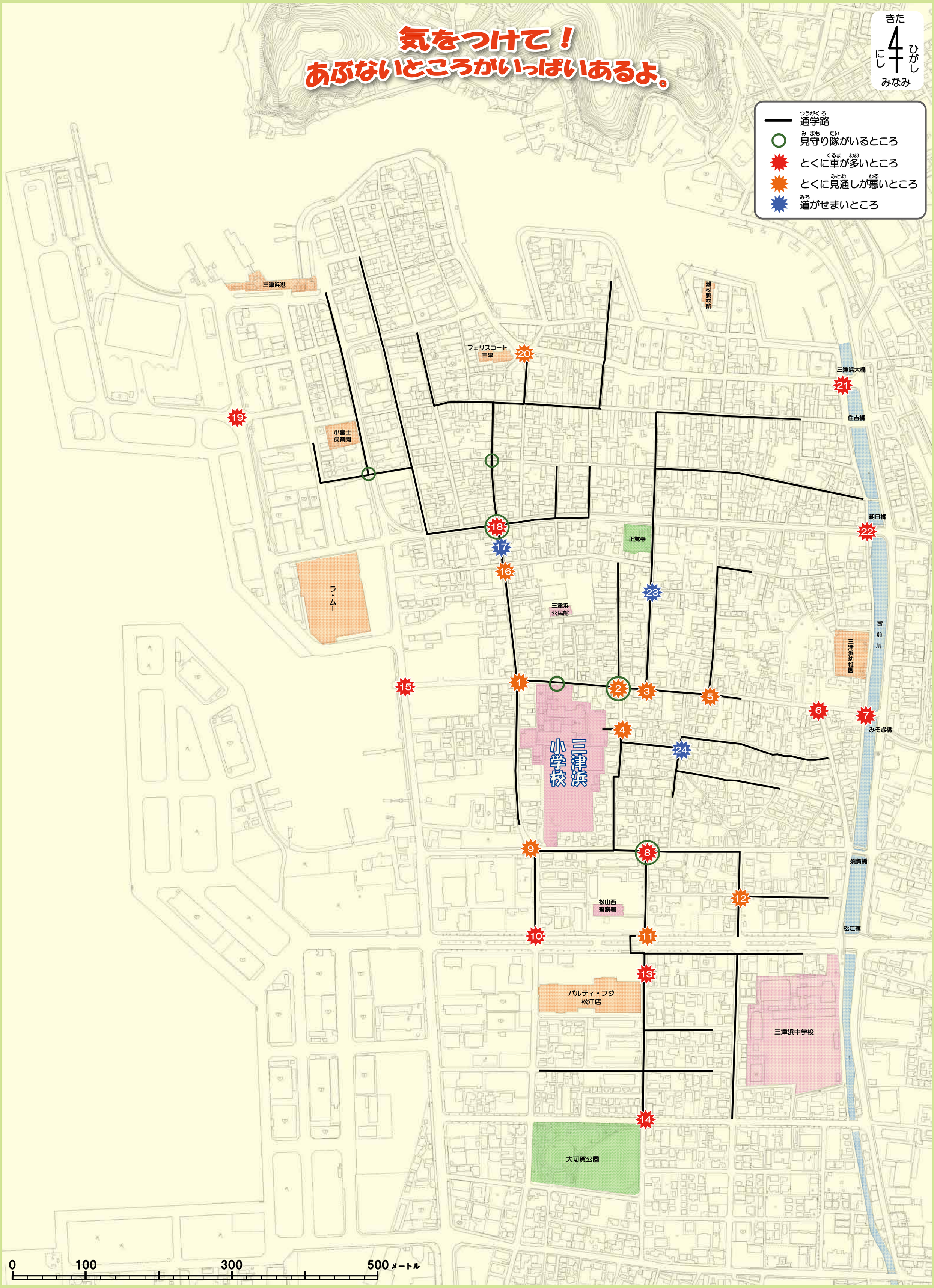
三津浜小学校　子ども目線の交通安全マップ