

「松山市子ども・子育て事業計画」の
中間見直しについて
～地域子ども・子育て支援事業(13事業)部分～
(教育・保育部会)

平成29年9月25日

▼当部会での審議対象となる地域子ども・子育て支援事業(13事業)

- (1)利用者支援事業
- (2)延長保育事業
- (3)一時預かり事業
- (4)実費徴収に係る補足給付を行う事業
- (5)多様な事業者の参入促進・能力活用事業

▼現在の「松山市子ども・子育て支援事業計画」(「量の見込み」部分)の設定方法について

・特定教育・保育部分と同様に、平成25年度に国のひな形を基本とし、市独自の設問も追加した「ニーズ調査」を実施した上で、内閣府事務連絡の「作業の手引き」を基に、本市の実情(25年度及び26年度の実績値)を踏まえた値を独自に設定。

・「実費徴収に係る補足給付を行う事業」及び「多様な事業者の参入促進・能力活用事業」については、事業計画の策定直前(26年度末)に事業の詳細が示されたため、「量の見込み」及び「確保の内容」を設定していない。

▼現在の「松山市子ども・子育て支援事業計画」(「確保内容」部分)の設定方法について

- (1)利用者支援事業：平成29年度までに段階的に確保
- (2)延長保育事業：各年度で適切に実施できる体制(=「量の見込み」分)を確保
- (3)一時預かり事業：各年度で適切に実施できる体制(=「量の見込み」分)を確保
- (4)実費徴収に係る補足給付を行う事業：「量の見込み」を未設定
- (5)多様な事業者の参入促進・能力活用事業：「量の見込み」を未設定

▼見直しについて

- ・平成29年6月29日付の内閣府事務連絡「市町村子ども・子育て支援事業計画等に関する中間年の見直しのための考え方(作業の手引き【改訂版】)」の内容に基づき見直しを検討する。
- ・計画策定時は未設定であった、「実費徴収に係る補足給付を行う事業」及び「多様な事業者の参入促進・能力活用事業」については、新たに「量の見込み」と「確保の方策」を設定する。

～作業の手引き【改訂版】～

①利用者支援事業

保護者の意向を丁寧に確認し、潜在的な保育ニーズを適切に把握するためには保育コンシェルジュの活用が重要であることを踏まえ見直しを行う。

②延長保育事業

保育所等の整備量の拡大に応じ見直しを行う。

③一時預かり事業

一時預かりを行う幼稚園の拡大や、利用実績等から予測される利用する家庭類型の割合、専業主婦(主夫)家庭等の増減見込み、実際の利用状況等を踏まえ、必要に応じて見直しを行う。

※実費徴収に係る補足給付を行う事業及び多様な事業者の参入促進・能力活用事業については、事業の実施状況や利用状況等に照らし、必要に応じて見直しを行う。

▼見直し方法

- ・「作業の手引き【改訂版】」には、特定教育・保育のような明確な見直し方法や手順が規定されていない。



○対応方針(案)

- ・27年度と28年度の事業計画の「量の見込み」と各年度の実績値を比較し、利用の増減状況も加味して、「量の見込み」を見直す。
- ・「実費徴収に係る補足給付を行う事業」及び「多様な事業者の参入促進・能力活用事業」については、計画策定時に量の見込みを設定していないため、27年度と28年度の実績値を基に新たに「量の見込み」を設定する。
- ・「確保の内容」については、それぞれ各年度の「量の見込み」を確保できる体制を設定する予定。(「量の見込み」=「確保の内容」)

(1)利用者支援事業

＜現在の「量の見込み」及び「確保の内容」と実績値＞

単位：(か所)

	1年目 (平成27年度)	2年目 (平成28年度)	3年目 (平成29年度)	4年目 (平成30年度)	5年目 (平成31年度)
①量の見込み	5	5	5	5	5
確保の内容	3	4	5	5	5
②実績値	3	3	-	-	-
かい離(②/①)	60.0%	60.0%	-	-	-

＜現状の分析と今後の見込み＞

- ・保護者の意向を丁寧に確認し、潜在的な保育ニーズを適切に把握するためには保育コンシェルジュの活用が重要とされており、きめ細かな相談が必要で、**今後もその需要は高まると想定。**
- ・子育て世代包括支援センターが、**母子保健型**の機能を有しており、今後、市保健所を中心に同センターを**今後展開予定。**

○対応方針(案)



・現在の量の見込みに対して、**確保できていない部分を確保することを最優先とし、量の見込みは現状と同様とする。**ただし、状況に応じて、**量の見込みを超えての拡充も行う。**

事業計画の中間見直しについて


<見直し(案)>

(見直し前)

単位:(か所)

	1年目 (平成27年度)	2年目 (平成28年度)	3年目 (平成29年度)	4年目 (平成30年度)	5年目 (平成31年度)
量の見込み	5	5	5	5	5
確保の内容	3	4	5	5	5

(参考)実績値	3	3
---------	---	---



(見直し後)

単位:(か所)

	1年目 (平成27年度)	2年目 (平成28年度)	3年目 (平成29年度)	4年目 (平成30年度)	5年目 (平成31年度)
量の見込み	5	5	5	5	5
確保の内容	3	4	5	5	5

事業計画の中間見直しについて

(2) 延長保育事業

＜現在の「量の見込み」及び「確保の内容」と実績値＞

単位：(人)

		1年目 (平成27年度)	2年目 (平成28年度)	3年目 (平成29年度)	4年目 (平成30年度)	5年目 (平成31年度)
市内全体	①量の見込み	3,257	3,235	3,217	3,189	3,180
	確保の内容	3,257	3,235	3,217	3,189	3,180
	②実績値	3,637	3,917	-	-	-
	かい離(②/①)	111.7%	121.1%	-	-	-
中心部	①量の見込み	908	903	896	872	869
	確保の内容	908	903	896	872	869
	②実績値	988	1,307	-	-	-
	かい離(②/①)	108.8%	144.7%	-	-	-
北東部	①量の見込み	203	206	211	217	220
	確保の内容	203	206	211	217	220
	②実績値	215	188	-	-	-
	かい離(②/①)	105.9%	91.3%	-	-	-

事業計画の中間見直しについて

単位:(人)

		1年目 (平成27年度)	2年目 (平成28年度)	3年目 (平成29年度)	4年目 (平成30年度)	5年目 (平成31年度)
東部	①量の見込み	333	328	324	323	323
	確保の内容	333	328	324	323	323
	②実績値	361	369	-	-	-
	かい離(②/①)	108.4%	112.5%	-	-	-
南部	①量の見込み	717	716	710	710	705
	確保の内容	717	716	710	710	705
	②実績値	719	801	-	-	-
	かい離(②/①)	100.3%	111.9%	-	-	-
西部	①量の見込み	304	301	302	300	299
	確保の内容	304	301	302	300	299
	②実績値	444	413	-	-	-
	かい離(②/①)	146.1%	137.2%	-	-	-
北西部	①量の見込み	232	226	228	222	220
	確保の内容	232	226	228	222	220
	②実績値	276	227	-	-	-
	かい離(②/①)	119.0%	100.4%	-	-	-

事業計画の中間見直しについて

単位:(人)

		1年目 (平成27年度)	2年目 (平成28年度)	3年目 (平成29年度)	4年目 (平成30年度)	5年目 (平成31年度)
北 部	①量の見込み	377	372	363	360	359
	確保の内容	377	372	363	360	359
	②実績値	473	458	-	-	-
	かい離(②/①)	125.5%	123.1%	-	-	-
北 条	①量の見込み	179	179	179	182	182
	確保の内容	179	179	179	182	182
	②実績値	161	154	-	-	-
	かい離(②/①)	89.9%	86.0%	-	-	-
中 島	①量の見込み	4	4	4	3	3
	確保の内容	4	4	4	3	3
	②実績値	0	0	-	-	-
	かい離(②/①)	0.0%	0.0%	-	-	-

<現状の分析と今後の見込み>

- ・通常保育の後に、延長保育を利用する子どもが一定数いる。
- ・利用する子どもの数は、区域によって、違いはあるものの、利用ニーズや施設数の増加によって、今後も増加すると推測される。



○対応方針(案)

- ・見直しを行った保育(2号及び3号)の「量の見込み」に延長保育利用率をかけたものに見直す。
- ・延長保育利用率について、28年度の利用率が27年度より減少している区域は、28年度と同率を設定し、27年度より増加している区域は、28年度の利用率の10%増として設定する。

「見直し後の保育(2号及び3号)の「量の見込み」×「延長保育利用率」
＝「見直し後の延長保育事業の「量の見込み」」

※なお、見直し後の「量の見込み」以上に利用があった場合でも、現在と同様に利用ができる体制を整える。

事業計画の中間見直しについて

▼補正後の平成30年度の“延長保育事業”量の見込み(案)

単位:(人)

	保育部分の 見直し後の「量の見込み」			延長保育利用率			量の見込み
	2号(a)	3号(b)	計(a)+(b)	利用率 (28年度)(c)	増減率(d)	計(c)+(d)	{(a)+(b)} × {(c)+(d)}
①中心部	1,172	1,032	2,204	65.1%	6.5%	71.6%	1,578
②北東部	180	116	296	64.6%	-	64.6%	191
③東部	407	327	734	59.3%	-	59.3%	435
④南部	797	688	1,485	62.7%	6.3%	69.0%	1,024
⑤西部	531	417	948	46.7%	-	46.7%	443
⑥北西部	221	169	390	53.5%	-	53.5%	209
⑦北部	471	411	882	54.3%	-	54.3%	479
⑧北条	281	158	439	34.5%	-	34.5%	151
⑨中島	19	4	23	0.0%	-	0.0%	0
市内全体	4,079	3,322	7,401				4,510

※平成27年度から平成28年度にかけて利用率が増加した区域は、増加幅を平成28年度の利用率の10%分の増加を設定。

※平成27年度から平成28年度にかけて利用率が減少した区域は、平成28年度の利用率に設定。

※小数点以下は四捨五入(市内全体の「量の見込み」は、各区域の四捨五入後の合計値)

事業計画の中間見直しについて

▼補正後の平成31年度の“延長保育事業”量の見込み(案)

単位:(人)

	保育部分の 見直し後の「量の見込み」			延長保育利用率			量の見込み
	2号(a)	3号(b)	計(a)+(b)	利用率 (28年度)(c)	増減率(d)	計(c)+(d)	{(a)+(b)} × {(c)+(d)}
①中心部	1,179	1,068	2,247	65.1%	6.5%	71.6%	1,609
②北東部	184	118	302	64.6%	-	64.6%	195
③東部	421	332	753	59.3%	-	59.3%	447
④南部	816	722	1,538	62.7%	6.3%	69.0%	1,061
⑤西部	526	407	933	46.7%	-	46.7%	436
⑥北西部	211	167	378	53.5%	-	53.5%	202
⑦北部	462	439	901	54.3%	-	54.3%	489
⑧北条	284	157	441	34.5%	-	34.5%	152
⑨中島	19	4	23	0.0%	-	0.0%	0
市内全体	4,102	3,414	7,516				4,591

※平成27年度から平成28年度にかけて利用率が増加した区域は、増加幅を平成28年度の利用率の10%分の増加を設定。

※平成27年度から平成28年度にかけて利用率が減少した区域は、平成28年度の利用率に設定。

※小数点以下は四捨五入(市内全体の「量の見込み」は、各区域の四捨五入後の合計値)

事業計画の中間見直しについて

<見直し(案)>


【市内全体】

(見直し前)

単位:(人)

	1年目 (平成27年度)	2年目 (平成28年度)	3年目 (平成29年度)	4年目 (平成30年度)	5年目 (平成31年度)
量の見込み	3,257	3,235	3,217	3,189	3,180
確保の内容	3,257	3,235	3,217	3,189	3,180

(参考)実績値	3,637	3,917
---------	-------	-------



(見直し後)

単位:(人)

	1年目 (平成27年度)	2年目 (平成28年度)	3年目 (平成29年度)	4年目 (平成30年度)	5年目 (平成31年度)
量の見込み	3,257	3,235	3,217	4,510	4,591
確保の内容	3,257	3,235	3,217	4,510	4,591

事業計画の中間見直しについて

【中心部】 (見直し前)

単位:(人)

	1年目 (平成27年度)	2年目 (平成28年度)	3年目 (平成29年度)	4年目 (平成30年度)	5年目 (平成31年度)
量の見込み	908	903	896	872	869
確保の内容	908	903	896	872	869

(参考)実績値	988	1,307
---------	-----	-------



(見直し後)

単位:(人)

	1年目 (平成27年度)	2年目 (平成28年度)	3年目 (平成29年度)	4年目 (平成30年度)	5年目 (平成31年度)
量の見込み	908	903	896	1,578	1,609
確保の内容	908	903	896	1,578	1,609

【北東部】 (見直し前)

単位:(人)

	1年目 (平成27年度)	2年目 (平成28年度)	3年目 (平成29年度)	4年目 (平成30年度)	5年目 (平成31年度)
量の見込み	203	206	211	217	220
確保の内容	203	206	211	217	220

(参考)実績値	215	188
---------	-----	-----



(見直し後)

単位:(人)

	1年目 (平成27年度)	2年目 (平成28年度)	3年目 (平成29年度)	4年目 (平成30年度)	5年目 (平成31年度)
量の見込み	203	206	211	191	195
確保の内容	203	206	211	191	195

事業計画の中間見直しについて

【東部】 (見直し前)

単位:(人)

	1年目 (平成27年度)	2年目 (平成28年度)	3年目 (平成29年度)	4年目 (平成30年度)	5年目 (平成31年度)
量の見込み	333	328	324	323	323
確保の内容	333	328	324	323	323

(参考)実績値	361	369
---------	-----	-----



(見直し後)

単位:(人)

	1年目 (平成27年度)	2年目 (平成28年度)	3年目 (平成29年度)	4年目 (平成30年度)	5年目 (平成31年度)
量の見込み	333	328	324	435	447
確保の内容	333	328	324	435	447

【南部】 (見直し前)

単位:(人)

	1年目 (平成27年度)	2年目 (平成28年度)	3年目 (平成29年度)	4年目 (平成30年度)	5年目 (平成31年度)
量の見込み	717	716	710	710	705
確保の内容	717	716	710	710	705

(参考)実績値	719	801
---------	-----	-----



(見直し後)

単位:(人)

	1年目 (平成27年度)	2年目 (平成28年度)	3年目 (平成29年度)	4年目 (平成30年度)	5年目 (平成31年度)
量の見込み	717	716	710	1,024	1,061
確保の内容	717	716	710	1,024	1,061

事業計画の中間見直しについて

【西部】 (見直し前)

単位:(人)

	1年目 (平成27年度)	2年目 (平成28年度)	3年目 (平成29年度)	4年目 (平成30年度)	5年目 (平成31年度)
量の見込み	304	301	302	300	299
確保の内容	304	301	302	300	299

(参考)実績値	444	413
---------	-----	-----



(見直し後)

単位:(人)

	1年目 (平成27年度)	2年目 (平成28年度)	3年目 (平成29年度)	4年目 (平成30年度)	5年目 (平成31年度)
量の見込み	304	301	302	443	436
確保の内容	304	301	302	443	436

【北西部】 (見直し前)

単位:(人)

	1年目 (平成27年度)	2年目 (平成28年度)	3年目 (平成29年度)	4年目 (平成30年度)	5年目 (平成31年度)
量の見込み	232	226	228	222	220
確保の内容	232	226	228	222	220

(参考)実績値	276	227
---------	-----	-----



(見直し後)

単位:(人)

	1年目 (平成27年度)	2年目 (平成28年度)	3年目 (平成29年度)	4年目 (平成30年度)	5年目 (平成31年度)
量の見込み	232	226	228	209	202
確保の内容	232	226	228	209	202

事業計画の中間見直しについて

【北部】 (見直し前)

単位:(人)

	1年目 (平成27年度)	2年目 (平成28年度)	3年目 (平成29年度)	4年目 (平成30年度)	5年目 (平成31年度)
量の見込み	377	372	363	360	359
確保の内容	377	372	363	360	359

(参考)実績値	473	458
---------	-----	-----



(見直し後)

単位:(人)

	1年目 (平成27年度)	2年目 (平成28年度)	3年目 (平成29年度)	4年目 (平成30年度)	5年目 (平成31年度)
量の見込み	377	372	363	479	489
確保の内容	377	372	363	479	489

【北条】 (見直し前)

単位:(人)

	1年目 (平成27年度)	2年目 (平成28年度)	3年目 (平成29年度)	4年目 (平成30年度)	5年目 (平成31年度)
量の見込み	179	179	179	182	182
確保の内容	179	179	179	182	182

(参考)実績値	161	154
---------	-----	-----



(見直し後)

単位:(人)

	1年目 (平成27年度)	2年目 (平成28年度)	3年目 (平成29年度)	4年目 (平成30年度)	5年目 (平成31年度)
量の見込み	179	179	179	151	152
確保の内容	179	179	179	151	152

事業計画の中間見直しについて

【中島】 (見直し前)

単位:(人)

	1年目 (平成27年度)	2年目 (平成28年度)	3年目 (平成29年度)	4年目 (平成30年度)	5年目 (平成31年度)
量の見込み	4	4	4	3	3
確保の内容	4	4	4	3	3

(参考)実績値	0	0
---------	---	---



(見直し後)

単位:(人)

	1年目 (平成27年度)	2年目 (平成28年度)	3年目 (平成29年度)	4年目 (平成30年度)	5年目 (平成31年度)
量の見込み	4	4	4	0	0
確保の内容	4	4	4	0	0

事業計画の中間見直しについて

(3)一時預かり事業

＜現在の「量の見込み」及び「確保の内容」と実績値＞

単位：(人日)・・・利用延べ人数

			1年目 (平成27年度)	2年目 (平成28年度)	3年目 (平成29年度)	4年目 (平成30年度)	5年目 (平成31年度)	
市内 全体	①量の 見込み	幼稚園在園児	1号認定による利用	36,119	35,714	35,414	35,024	34,882
			2号認定による利用	307,891	304,442	301,879	298,546	297,351
		在園児対象以外の利用(主に保育所)		43,468	43,167	42,834	42,492	42,329
	確保の 内容	在園児対象型		344,010	340,156	337,293	333,570	332,233
		在園児対象型以外		43,468	43,167	42,834	42,492	42,329
	②実績値	在園児対象型		405,671	418,027	-	-	-
		在園児対象型以外		72,803	78,785	-	-	-
	かい離 (②/①)	在園児対象型		117.9%	122.9%	-	-	-
		在園児対象型以外		167.5%	182.5%	-	-	-

事業計画の中間見直しについて

単位:(人日)・・・利用延べ人数

			1年目 (平成27年度)	2年目 (平成28年度)	3年目 (平成29年度)	4年目 (平成30年度)	5年目 (平成31年度)	
中心部	①量の 見込み	幼稚園在園児	1号認定による利用	7,988	7,904	7,808	7,611	7,563
			2号認定による利用	68,092	67,373	66,553	64,891	64,477
		在園児対象以外の利用(主に保育所)		11,500	11,427	11,321	11,079	11,008
	確保の 内容	在園児対象型		76,080	75,277	74,361	72,502	72,040
		在園児対象型以外		11,500	11,427	11,321	11,079	11,008
	②実績値	在園児対象型		61,755	84,491	-	-	-
		在園児対象型以外		20,431	23,764	-	-	-
	かい離 (②/①)	在園児対象型		81.2%	112.2%	-	-	-
在園児対象型以外		177.7%	208.0%	-	-	-		
北東部	①量の 見込み	幼稚園在園児	1号認定による利用	1,310	1,328	1,355	1,391	1,412
			2号認定による利用	11,170	11,327	11,549	11,856	12,042
		在園児対象以外の利用(主に保育所)		2,866	2,918	2,984	3,075	3,123
	確保の 内容	在園児対象型		12,480	12,655	12,904	13,247	13,454
		在園児対象型以外		2,866	2,918	2,984	3,075	3,123
	②実績値	在園児対象型		13,083	12,068	-	-	-
		在園児対象型以外		2,307	2,381	-	-	-
	かい離 (②/①)	在園児対象型		104.8%	95.4%	-	-	-
在園児対象型以外		80.5%	81.6%	-	-	-		

事業計画の中間見直しについて

単位:(人日)・・・利用延べ人数

			1年目 (平成27年度)	2年目 (平成28年度)	3年目 (平成29年度)	4年目 (平成30年度)	5年目 (平成31年度)	
東部	①量の 見込み	幼稚園在園児	1号認定による利用	6,224	6,121	6,034	5,997	5,978
			2号認定による利用	53,056	52,180	51,441	51,119	50,955
		在園児対象以外の利用(主に保育所)		4,754	4,695	4,642	4,630	4,616
	確保の 内容	在園児対象型		59,280	58,301	57,475	57,116	56,933
		在園児対象型以外		4,754	4,695	4,642	4,630	4,616
	②実績値	在園児対象型		79,101	81,884	-	-	-
		在園児対象型以外		8,999	7,025	-	-	-
	かい離 (②/①)	在園児対象型		133.4%	140.5%	-	-	-
在園児対象型以外		189.3%	149.6%	-	-	-		
南部	①量の 見込み	幼稚園在園児	1号認定による利用	8,518	8,473	8,377	8,352	8,301
			2号認定による利用	72,602	72,212	71,397	71,179	70,748
		在園児対象以外の利用(主に保育所)		10,313	10,301	10,214	10,221	10,159
	確保の 内容	在園児対象型		81,120	80,685	79,774	79,531	79,049
		在園児対象型以外		10,313	10,301	10,214	10,221	10,159
	②実績値	在園児対象型		92,703	97,960	-	-	-
		在園児対象型以外		18,218	20,517	-	-	-
	かい離 (②/①)	在園児対象型		114.3%	121.4%	-	-	-
在園児対象型以外		176.7%	199.2%	-	-	-		

事業計画の中間見直しについて

単位:(人日)・・・利用延べ人数

			1年目 (平成27年度)	2年目 (平成28年度)	3年目 (平成29年度)	4年目 (平成30年度)	5年目 (平成31年度)	
西部	①量の 見込み	幼稚園在園児	1号認定による利用	6,350	6,271	6,282	6,219	6,194
			2号認定による利用	54,130	53,463	53,550	53,008	52,800
		在園児対象以外の利用(主に保育所)		4,330	4,295	4,314	4,286	4,270
	確保の 内容	在園児対象型		60,480	59,734	59,832	59,227	58,994
		在園児対象型以外		4,330	4,295	4,314	4,286	4,270
	②実績値	在園児対象型		98,385	77,015	-	-	-
		在園児対象型以外		7,169	10,310	-	-	-
	かい離 (②/①)	在園児対象型		162.7%	128.9%	-	-	-
在園児対象型以外		165.6%	240.0%	-	-	-		
北西部	①量の 見込み	幼稚園在園児	1号認定による利用	2,041	1,983	1,999	1,930	1,917
			2号認定による利用	17,399	16,902	17,041	16,448	16,347
		在園児対象以外の利用(主に保育所)		964	940	951	921	916
	確保の 内容	在園児対象型		19,440	18,885	19,040	18,378	18,264
		在園児対象型以外		964	940	951	921	916
	②実績値	在園児対象型		19,979	20,645	-	-	-
		在園児対象型以外		1,270	2,664	-	-	-
	かい離 (②/①)	在園児対象型		102.8%	109.3%	-	-	-
在園児対象型以外		131.7%	283.4%	-	-	-		

事業計画の中間見直しについて

単位:(人日)・・・利用延べ人数

			1年目 (平成27年度)	2年目 (平成28年度)	3年目 (平成29年度)	4年目 (平成30年度)	5年目 (平成31年度)	
北部	①量の 見込み	幼稚園在園児	1号認定による利用	2,545	2,508	2,444	2,413	2,405
			2号認定による利用	21,695	21,380	20,836	20,566	20,501
		在園児対象以外の利用(主に保育所)		6,561	6,493	6,346	6,287	6,267
	確保の 内容	在園児対象型		24,240	23,888	23,280	22,979	22,906
		在園児対象型以外		6,561	6,493	6,346	6,287	6,267
	②実績値	在園児対象型		30,170	31,936	-	-	-
		在園児対象型以外		10,999	8,777	-	-	-
	かい離 (②/①)	在園児対象型		124.5%	133.7%	-	-	-
在園児対象型以外		167.6%	135.2%	-	-	-		
北条	①量の 見込み	幼稚園在園児	1号認定による利用	1,058	1,054	1,048	1,058	1,063
			2号認定による利用	9,022	8,990	8,940	9,024	9,067
		在園児対象以外の利用(主に保育所)		1,622	1,623	1,619	1,640	1,648
	確保の 内容	在園児対象型		10,080	10,044	9,988	10,082	10,130
		在園児対象型以外		1,622	1,623	1,619	1,640	1,648
	②実績値	在園児対象型		10,495	12,028	-	-	-
		在園児対象型以外		3,163	3,166	-	-	-
	かい離 (②/①)	在園児対象型		104.1%	119.8%	-	-	-
在園児対象型以外		195.0%	195.1%	-	-	-		

事業計画の中間見直しについて

単位:(人日)・・・利用延べ人数

			1年目 (平成27年度)	2年目 (平成28年度)	3年目 (平成29年度)	4年目 (平成30年度)	5年目 (平成31年度)	
中島	①量の 見込み	幼稚園在園児	1号認定による利用	85	72	67	53	49
			2号認定による利用	725	615	572	455	414
		在園児対象以外の利用(主に保育所)		558	475	443	353	322
	確保の 内容	在園児対象型		810	687	639	508	463
		在園児対象型以外		558	475	443	353	322
	②実績値	在園児対象型		0	0	-	-	-
		在園児対象型以外		247	181	-	-	-
	かい離 (②/①)	在園児対象型		0.0%	0.0%	-	-	-
		在園児対象型以外		44.3%	38.1%	-	-	-

<現状の分析と今後の見込み>

- ・保護者の仕事や病気、リフレッシュなどのために、一時預かりを利用する子どもが一定数いる。
- ・利用する子どもの数は、区域によって、多少違いはあるものの、利用ニーズや施設数の増加によって、全体的には増加傾向で、今後も継続すると推測される。



○対応方針(案)

- ・量の見込みについて、28年度の利用実績が27年度より減少しているまたは同程度の場合は、28年度と同数を、27年度より増加している場合は、3%の増加率を加味(29年度(今回の見直しの対象外):28年度の3%増、30年度:29年度の3%増、31年度:30年度の3%増)して設定する。

※なお、見直し後の「量の見込み」以上に利用があった場合でも、現在と同様に利用ができる体制を整える。

事業計画の中間見直しについて

<見直し(案)>

【市内全体】

(見直し前)

単位:(人日)・・・利用延べ人数

			1年目 (平成27年度)	2年目 (平成28年度)	3年目 (平成29年度)	4年目 (平成30年度)	5年目 (平成31年度)
量の 見込み	幼稚園在園児	1号認定による利用	36,119	35,714	35,414	35,024	34,882
		2号認定による利用	307,891	304,442	301,879	298,546	297,351
	在園児対象以外の利用(主に保育所)		43,468	43,167	42,834	42,492	42,329
確保の 内容	在園児対象型		344,010	340,156	337,293	333,570	332,233
	在園児対象型以外		43,468	43,167	42,834	42,492	42,329

(参考) 実績値	在園児対象型		405,671	418,027
	在園児対象型以外		72,803	78,785



(見直し後)

単位:(人日)・・・利用延べ人数

			1年目 (平成27年度)	2年目 (平成28年度)	3年目 (平成29年度)	4年目 (平成30年度)	5年目 (平成31年度)
量の 見込み	幼稚園在園児	1号認定による利用	36,119	35,714	35,414	45,996	47,096
		2号認定による利用	307,891	304,442	301,879	392,063	401,433
	在園児対象以外の利用(主に保育所)		43,468	43,167	42,834	82,417	84,315
確保の 内容	在園児対象型		344,010	340,156	337,293	438,059	448,529
	在園児対象型以外		43,468	43,167	42,834	82,417	84,315

事業計画の中間見直しについて


<見直し(案)>

【中心部】
(見直し前)

単位:(人日)・・・利用延べ人数

			1年目 (平成27年度)	2年目 (平成28年度)	3年目 (平成29年度)	4年目 (平成30年度)	5年目 (平成31年度)
量の 見込み	幼稚園在園児	1号認定による利用	7,988	7,904	7,808	7,611	7,563
		2号認定による利用	68,092	67,373	66,553	64,891	64,477
	在園児対象以外の利用(主に保育所)		11,500	11,427	11,321	11,079	11,008
確保の 内容	在園児対象型		76,080	75,277	74,361	72,502	72,040
	在園児対象型以外		11,500	11,427	11,321	11,079	11,008

(参考) 実績値	在園児対象型		61,755	84,491
	在園児対象型以外		20,431	23,764



(見直し後)

単位:(人日)・・・利用延べ人数

			1年目 (平成27年度)	2年目 (平成28年度)	3年目 (平成29年度)	4年目 (平成30年度)	5年目 (平成31年度)
量の 見込み	幼稚園在園児	1号認定による利用	7,988	7,904	7,808	9,411	9,694
		2号認定による利用	68,092	67,373	66,553	80,225	82,632
	在園児対象以外の利用(主に保育所)		11,500	11,427	11,321	25,211	25,968
確保の 内容	在園児対象型		76,080	75,277	74,361	89,636	92,326
	在園児対象型以外		11,500	11,427	11,321	25,211	25,968

事業計画の中間見直しについて


<見直し(案)>

【北東部】
(見直し前)

単位:(人日)・・・利用延べ人数

			1年目 (平成27年度)	2年目 (平成28年度)	3年目 (平成29年度)	4年目 (平成30年度)	5年目 (平成31年度)
量の 見込み	幼稚園在園児	1号認定による利用	1,310	1,328	1,355	1,391	1,412
		2号認定による利用	11,170	11,327	11,549	11,856	12,042
	在園児対象以外の利用(主に保育所)		2,866	2,918	2,984	3,075	3,123
確保の 内容	在園児対象型		12,480	12,655	12,904	13,247	13,454
	在園児対象型以外		2,866	2,918	2,984	3,075	3,123

(参考) 実績値	在園児対象型		13,083	12,068
	在園児対象型以外		2,307	2,381



(見直し後)

単位:(人日)・・・利用延べ人数

			1年目 (平成27年度)	2年目 (平成28年度)	3年目 (平成29年度)	4年目 (平成30年度)	5年目 (平成31年度)
量の 見込み	幼稚園在園児	1号認定による利用	1,310	1,328	1,355	1,267	1,267
		2号認定による利用	11,170	11,327	11,549	10,801	10,801
	在園児対象以外の利用(主に保育所)		2,866	2,918	2,984	2,526	2,602
確保の 内容	在園児対象型		12,480	12,655	12,904	12,068	12,068
	在園児対象型以外		2,866	2,918	2,984	2,526	2,602

事業計画の中間見直しについて


<見直し(案)>

【東部】
(見直し前)

単位:(人日)・・・利用延べ人数

			1年目 (平成27年度)	2年目 (平成28年度)	3年目 (平成29年度)	4年目 (平成30年度)	5年目 (平成31年度)
量の 見込み	幼稚園在園児	1号認定による利用	6,224	6,121	6,034	5,997	5,978
		2号認定による利用	53,056	52,180	51,441	51,119	50,955
	在園児対象以外の利用(主に保育所)		4,754	4,695	4,642	4,630	4,616
確保の 内容	在園児対象型		59,280	58,301	57,475	57,116	56,933
	在園児対象型以外		4,754	4,695	4,642	4,630	4,616

(参考) 実績値	在園児対象型		79,101	81,884
	在園児対象型以外		8,999	7,025



(見直し後)

単位:(人日)・・・利用延べ人数

			1年目 (平成27年度)	2年目 (平成28年度)	3年目 (平成29年度)	4年目 (平成30年度)	5年目 (平成31年度)
量の 見込み	幼稚園在園児	1号認定による利用	6,224	6,121	6,034	9,122	9,395
		2号認定による利用	53,056	52,180	51,441	77,749	80,082
	在園児対象以外の利用(主に保育所)		4,754	4,695	4,642	7,025	7,025
確保の 内容	在園児対象型		59,280	58,301	57,475	86,871	89,477
	在園児対象型以外		4,754	4,695	4,642	7,025	7,025


事業計画の中間見直しについて

<見直し(案)>

【南部】
(見直し前)

単位:(人日)・・・利用延べ人数

			1年目 (平成27年度)	2年目 (平成28年度)	3年目 (平成29年度)	4年目 (平成30年度)	5年目 (平成31年度)
量の 見込み	幼稚園在園児	1号認定による利用	8,518	8,473	8,377	8,352	8,301
		2号認定による利用	72,602	72,212	71,397	71,179	70,748
	在園児対象以外の利用(主に保育所)		10,313	10,301	10,214	10,221	10,159
確保の 内容	在園児対象型		81,120	80,685	79,774	79,531	79,049
	在園児対象型以外		10,313	10,301	10,214	10,221	10,159
(参考) 実績値	在園児対象型		92,703	97,960			
	在園児対象型以外		18,218	20,517			



(見直し後)

単位:(人日)・・・利用延べ人数

			1年目 (平成27年度)	2年目 (平成28年度)	3年目 (平成29年度)	4年目 (平成30年度)	5年目 (平成31年度)
量の 見込み	幼稚園在園児	1号認定による利用	8,518	8,473	8,377	10,912	11,240
		2号認定による利用	72,602	72,212	71,397	93,013	95,804
	在園児対象以外の利用(主に保育所)		10,313	10,301	10,214	21,767	22,419
確保の 内容	在園児対象型		81,120	80,685	79,774	103,925	107,044
	在園児対象型以外		10,313	10,301	10,214	21,767	22,419

事業計画の中間見直しについて


<見直し(案)>

【西部】
(見直し前)

単位:(人日)・・・利用延べ人数

			1年目 (平成27年度)	2年目 (平成28年度)	3年目 (平成29年度)	4年目 (平成30年度)	5年目 (平成31年度)
量の 見込み	幼稚園在園児	1号認定による利用	6,350	6,271	6,282	6,219	6,194
		2号認定による利用	54,130	53,463	53,550	53,008	52,800
	在園児対象以外の利用(主に保育所)		4,330	4,295	4,314	4,286	4,270
確保の 内容	在園児対象型		60,480	59,734	59,832	59,227	58,994
	在園児対象型以外		4,330	4,295	4,314	4,286	4,270

(参考) 実績値	在園児対象型		98,385	77,015
	在園児対象型以外		7,169	10,310



(見直し後)

単位:(人日)・・・利用延べ人数

			1年目 (平成27年度)	2年目 (平成28年度)	3年目 (平成29年度)	4年目 (平成30年度)	5年目 (平成31年度)
量の 見込み	幼稚園在園児	1号認定による利用	6,350	6,271	6,282	8,087	8,087
		2号認定による利用	54,130	53,463	53,550	68,928	68,928
	在園児対象以外の利用(主に保育所)		4,330	4,295	4,314	10,938	11,266
確保の 内容	在園児対象型		60,480	59,734	59,832	77,015	77,015
	在園児対象型以外		4,330	4,295	4,314	10,938	11,266

事業計画の中間見直しについて

<見直し(案)>

【北西部】

(見直し前)

単位:(人日)・・・利用延べ人数

			1年目 (平成27年度)	2年目 (平成28年度)	3年目 (平成29年度)	4年目 (平成30年度)	5年目 (平成31年度)
量の 見込み	幼稚園在園児	1号認定による利用	2,041	1,983	1,999	1,930	1,917
		2号認定による利用	17,399	16,902	17,041	16,448	16,347
	在園児対象以外の利用(主に保育所)		964	940	951	921	916
確保の 内容	在園児対象型		19,440	18,885	19,040	18,378	18,264
	在園児対象型以外		964	940	951	921	916

(参考) 実績値	在園児対象型		19,979	20,645
	在園児対象型以外		1,270	2,664



(見直し後)

単位:(人日)・・・利用延べ人数

			1年目 (平成27年度)	2年目 (平成28年度)	3年目 (平成29年度)	4年目 (平成30年度)	5年目 (平成31年度)
量の 見込み	幼稚園在園児	1号認定による利用	2,041	1,983	1,999	2,300	2,369
		2号認定による利用	17,399	16,902	17,041	19,602	20,190
	在園児対象以外の利用(主に保育所)		964	940	951	2,826	2,911
確保の 内容	在園児対象型		19,440	18,885	19,040	21,902	22,559
	在園児対象型以外		964	940	951	2,826	2,911

事業計画の中間見直しについて

<見直し(案)>

【北部】
(見直し前)

単位:(人日)・・・利用延べ人数

			1年目 (平成27年度)	2年目 (平成28年度)	3年目 (平成29年度)	4年目 (平成30年度)	5年目 (平成31年度)
量の 見込み	幼稚園在園児	1号認定による利用	2,545	2,508	2,444	2,413	2,405
		2号認定による利用	21,695	21,380	20,836	20,566	20,501
	在園児対象以外の利用(主に保育所)		6,561	6,493	6,346	6,287	6,267
確保の 内容	在園児対象型		24,240	23,888	23,280	22,979	22,906
	在園児対象型以外		6,561	6,493	6,346	6,287	6,267

(参考) 実績値	在園児対象型		30,170	31,936
	在園児対象型以外		10,999	8,777



(見直し後)

単位:(人日)・・・利用延べ人数

			1年目 (平成27年度)	2年目 (平成28年度)	3年目 (平成29年度)	4年目 (平成30年度)	5年目 (平成31年度)
量の 見込み	幼稚園在園児	1号認定による利用	2,545	2,508	2,444	3,557	3,664
		2号認定による利用	21,695	21,380	20,836	30,324	31,233
	在園児対象以外の利用(主に保育所)		6,561	6,493	6,346	8,777	8,777
確保の 内容	在園児対象型		24,240	23,888	23,280	33,881	34,897
	在園児対象型以外		6,561	6,493	6,346	8,777	8,777

事業計画の中間見直しについて


<見直し(案)>

【北条】
(見直し前)

単位:(人日)・・・利用延べ人数

			1年目 (平成27年度)	2年目 (平成28年度)	3年目 (平成29年度)	4年目 (平成30年度)	5年目 (平成31年度)
量の 見込み	幼稚園在園児	1号認定による利用	1,058	1,054	1,048	1,058	1,063
		2号認定による利用	9,022	8,990	8,940	9,024	9,067
	在園児対象以外の利用(主に保育所)		1,622	1,623	1,619	1,640	1,648
確保の 内容	在園児対象型		10,080	10,044	9,988	10,082	10,130
	在園児対象型以外		1,622	1,623	1,619	1,640	1,648

(参考) 実績値	在園児対象型		10,495	12,028
	在園児対象型以外		3,163	3,166



(見直し後)

単位:(人日)・・・利用延べ人数

			1年目 (平成27年度)	2年目 (平成28年度)	3年目 (平成29年度)	4年目 (平成30年度)	5年目 (平成31年度)
量の 見込み	幼稚園在園児	1号認定による利用	1,058	1,054	1,048	1,340	1,380
		2号認定による利用	9,022	8,990	8,940	11,421	11,763
	在園児対象以外の利用(主に保育所)		1,622	1,623	1,619	3,166	3,166
確保の 内容	在園児対象型		10,080	10,044	9,988	12,761	13,143
	在園児対象型以外		1,622	1,623	1,619	3,166	3,166

事業計画の中間見直しについて

<見直し(案)>

【中島】
(見直し前)

単位:(人日)・・・利用延べ人数

			1年目 (平成27年度)	2年目 (平成28年度)	3年目 (平成29年度)	4年目 (平成30年度)	5年目 (平成31年度)
量の 見込み	幼稚園在園児	1号認定による利用	85	72	67	53	49
		2号認定による利用	725	615	572	455	414
	在園児対象以外の利用(主に保育所)		558	475	443	353	322
確保の 内容	在園児対象型		810	687	639	508	463
	在園児対象型以外		558	475	443	353	322

(参考)	在園児対象型	0	0
実績値	在園児対象型以外	247	181



(見直し後)

単位:(人日)・・・利用延べ人数

			1年目 (平成27年度)	2年目 (平成28年度)	3年目 (平成29年度)	4年目 (平成30年度)	5年目 (平成31年度)
量の 見込み	幼稚園在園児	1号認定による利用	85	72	67	0	0
		2号認定による利用	725	615	572	0	0
	在園児対象以外の利用(主に保育所)		558	475	443	181	181
確保の 内容	在園児対象型		810	687	639	0	0
	在園児対象型以外		558	475	443	181	181



みんなが、子育てしやすい国へ。

すくすく ジャパン!

(4)実費徴収に係る補足給付を行う事業

＜現在の「量の見込み」及び「確保の内容」と実績値＞

- ・未設定

＜現状の分析と今後の見込み＞

- ・国の実施要綱に基づき、適切な補足給付を行う中で、今後も継続的な需要があると想定。



○対応方針(案)

- ・平成27年度及び平成28年度の**実績を基に、28年度と同じ数値を設定する。**

～平成27年度及び平成28年度の実績～

単位：(人)

	認定 こども園	新制度 幼稚園	公立保育所	私立保育所	地域型 保育事業	合計
平成27年度	10	6	34	11	1	62
平成28年度	9	4	22	17	4	56

※なお、新たに設定した「量の見込み」以上に利用があった場合でも、現在と同様に利用ができる体制を整える。

事業計画の中間見直しについて

<見直し(案)>

単位:(人)

	1年目 (平成27年度)	2年目 (平成28年度)	3年目 (平成29年度)	4年目 (平成30年度)	5年目 (平成31年度)
量の見込み	—	—	—	56	56
確保の内容	—	—	—	56	56

(5) 多様な事業者の参入促進・能力活用事業

- ① 新規参入施設等への巡回支援
- ② 認定こども園特別支援教育・保育経費

＜現在の「量の見込み」及び「確保の内容」と実績値＞

- ・①及び②とも未設定

＜現状の分析と今後の見込み＞

① 新規参入施設等への巡回支援

- ・平成27年度は、事業概要が年度末に示されたため、支援体制が整えず未実施。
- ・平成28年度は、38施設に巡回支援を実施。
- ・今後も新たに特定教育・保育施設及び特定地域型保育事業に移行する施設等が見込まれる。(これまでの意向調査の結果による)

② 認定こども園特別支援教育・保育経費

- ・平成27年度は、対象となる4施設のうち、対象となる児童がいなかったため未実施。
- ・平成28年度は、対象となる8施設のうち、対象となる児童が利用する1施設4人に実施。
- ・今後は対象施設(幼稚園型認定こども園の保育所機能部分、地方裁量型認定こども園等)が増えたり、対象となる児童が増える可能性があるも、平成29年度(4月1日時点)は対象児童が0人と、大きな変化は想定し難い。



○対応方針(案)

①新規参入施設等への巡回支援

- ・「当該年度に特定教育・保育施設等へ移行等する予定施設」
 +「翌年度に特定教育・保育施設等への移行等の意思を示している施設 (=直近の意向調査で移行の意思を示している施設)」から、新たに設定する。

～今後の見込み(平成28年度の意向調査結果)～

単位:(か所)

	当該年度に移行予定施設	翌年度に移行の意思を示している施設	合計
平成30年度	22	21	43
平成31年度	21	2	23

②認定こども園特別支援教育・保育経費

- ・平成27年度(0人)及び平成28年度(4人)の実績を基にし、事業の対象となる児童が1施設で2人以上の受け入れであることから、2人を設定。

※なお、①及び②とも、新たに設定した「量の見込み」以上に利用があった場合でも、現在と同様に利用ができる体制を整える。

事業計画の中間見直しについて

<見直し(案)>

①新規参入施設等への巡回支援

単位:(か所)

	1年目 (平成27年度)	2年目 (平成28年度)	3年目 (平成29年度)	4年目 (平成30年度)	5年目 (平成31年度)
量の見込み	—	—	—	43	23
確保の内容	—	—	—	43	23

②認定こども園特別支援教育・保育経費

単位:(人)

	1年目 (平成27年度)	2年目 (平成28年度)	3年目 (平成29年度)	4年目 (平成30年度)	5年目 (平成31年度)
量の見込み	—	—	—	2	2
確保の内容	—	—	—	2	2