

令和3年度 財政事情の公表

松山市の財政

(目次)

・公表の概要	1
・令和3年度決算額（総括）	2
・一般会計款別予算及び収支決算状況（歳入・歳出）	4
・一般会計性質別歳出決算状況	8
・特別会計予算及び収支決算状況	10
・松山市の財政状況（一般会計）	12
・市債の状況	13
・市有財産の状況	14
・主要事業（抜粋）	15
・健全な財政運営へのガイドラインにかかる調書	21

令和3年度 松山市財政事情の公表

本市では、市民の皆様になめていただいた税金や国・県の支出金、市債（市の借金）の使い道などの財政事情について、条例に基づき毎年7月と10月に公表しています。

令和3年度の一般会計は、全力を挙げて取り組んだ新型コロナウイルス感染症への対策などを反映し、歳入・歳出共に、令和2年度に次いで過去2番目の大きさとなりました。

歳入では、地方交付税が、国の追加交付や基準財政収入額の減などで、前の年度より48億9,000万円、24.5%増加しました。一方、国庫支出金が、国の特別定額給付金の終了などで、前の年度より271億8,168万円、26.8%減少しました。

歳出では、感染症から市民の健康を守り、経済を守るため、「感染拡大の防止」、「ウィズコロナ地域経済対策」、「市民生活の支援と新しい生活様式への対応」などの対策を力強く推し進めました。また、市民の皆様と約束した5つの柱から成る公約を実現する事業など、各分野にわたる施策に積極的に取り組みました。

一般会計の実質収支は、32億2,310万円となり、64年連続で黒字を確保しました。実質単年度収支は、感染症対策や、子育て・教育環境を充実させる施設の整備費用に財政調整基金を活用したことや、社会保障関係経費の増加などにより、7億4,798万円の赤字となったものの、前の年度から約6億円改善しました。

市債残高は、教育債や、災害復旧債が増加したものの、将来負担を軽減するため借入れの抑制に努め、特別会計と企業会計を合わせた市全体で、前の年度より2.3%減少しました。

「健全な財政運営へのガイドライン」の指標のうち、「財政調整基金比率」は、前の年度より0.8ポイント減の16.3%となりましたが、目標値である標準財政規模の10%以上を確保しています。「経常収支比率」は87.7%で、地方交付税や地方消費税交付金の増の影響などで前の年度から2.2ポイント改善しました。

以上のことから、令和3年度決算でも、財政運営の健全性は一定確保できていると考えています。市民の皆様には、市の財政事情を一層ご理解いただくとともに、今後とも市政運営にご協力をお願いいたします。

令和3年度 決算額 (総括)

1. 一般会計

(単位：千円、%)

区 分	3年度 (ア)	2年度 (イ)	差引 (ア)-(イ)=(ウ)	伸率 (ウ)/(イ)
最終予算額	254,941,110	269,360,263	△ 14,419,153	△ 5.4
収入済額 (A)	231,067,557	250,722,262	△ 19,654,705	△ 7.8
支出済額 (B)	226,298,644	246,763,284	△ 20,464,640	△ 8.3
形式収支 (C)=(A)-(B)	4,768,913	3,958,978	809,935	20.5
翌年度へ繰り越すべき財源 (D)	1,545,814	1,387,902	157,912	11.4
実質収支 (E)=(C)-(D)	3,223,099	2,571,076	652,023	25.4
単年度収支 (F)	652,023	△ 13,428	665,451	4,955.7
積立金 (G)	100,000	150,000	△ 50,000	△ 33.3
繰上償還金 (H)	0	0	0	—
積立金取崩額 (I)	1,500,000	1,500,000	0	0.0
実質単年度収支 (J)=(F)+(G)+(H)-(I)	△ 747,977	△ 1,363,428	615,451	45.1

2. 特別会計

(単位：千円)

区 分	最終予算額	歳入決算額	歳出決算額	差 引 額
3 年 度	163,666,770	162,516,416	154,814,154	7,702,262
2 年 度	158,963,273	155,956,144	147,813,864	8,142,280

3. 主要な事業

・ 自立支援や経済的支援の推進	22,846,329 千円	・ 教育環境の整備	4,975,142 千円
・ 障がい者支援の充実	19,618,592 千円	・ 中小企業の振興	4,513,763 千円
・ 生活困窮者対策の推進	19,412,911 千円	・ 学校教育の推進	4,279,435 千円
・ 子育て拠点や居場所づくりの推進	13,986,549 千円	・ 健全な財政運営	3,971,713 千円
・ その他の保障制度の充実	13,754,391 千円	・ ごみの適正処理の推進	3,514,528 千円
・ 予防医療の充実	5,466,744 千円	・ 地域スポーツ活動の推進	2,405,375 千円
・ 国民健康保険制度等の充実	5,169,217 千円	・ 都市計画事業の推進	1,939,152 千円

令和 3 年 度
決 算 状 況 （ 詳 細 ）

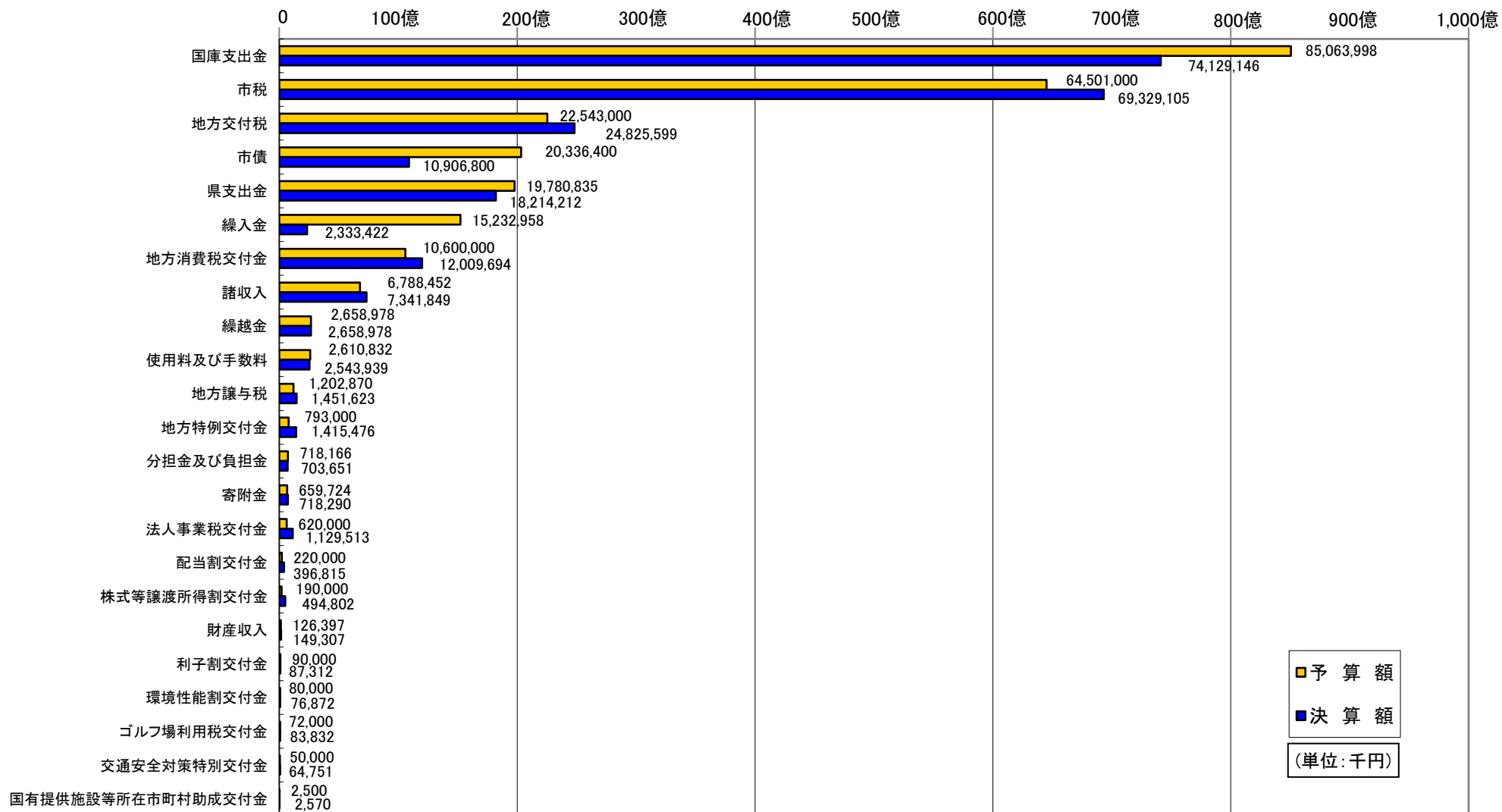
一般会計款別予算及び収支決算状況

一般会計歳入歳出予算に対する執行状況は以下のとおり。

【歳入】

市税収入は、予算額に対し、その収入割合が107.5%で、48億2,810万円上回り、また、地方交付税は110.1%で、22億8,260万円上回った。

一方、決算収支を考慮した上で、繰入金は財政調整基金等の取崩しの一部を取り止めたことなどにより、歳入全体では予算額を238億7,355万円下回り、収入割合は90.6%となった。



一般会計款別予算及び収支決算状況

【歳入】

(単位:千円、%)

款	令和3年度					増減額 (A) - (B)	増加率	令和2年度				
	予算額	決算額 (A)	予算に対する増減	収入割合	(A)の構成比			予算額	決算額 (B)	予算に対する増減	収入割合	(B)の構成比
国庫支出金	85,063,998	74,129,146	△ 10,934,852	87.1	32.1	△ 27,181,684	△ 26.8	106,030,556	101,310,830	△ 4,719,726	95.5	40.4
○ 市税	64,501,000	69,329,105	4,828,105	107.5	30.0	76,809	0.1	64,315,000	69,252,296	4,937,296	107.7	27.6
地方交付税	22,543,000	24,825,599	2,282,599	110.1	10.7	4,890,002	24.5	19,557,000	19,935,597	378,597	101.9	8.0
市債	20,336,400	10,906,800	△ 9,429,600	53.6	4.7	△ 3,772,800	△ 25.7	20,405,400	14,679,600	△ 5,725,800	71.9	5.9
県支出金	19,780,835	18,214,212	△ 1,566,623	92.1	7.9	2,799,673	18.2	16,643,060	15,414,539	△ 1,228,521	92.6	6.1
○ 繰入金	15,232,958	2,333,422	△ 12,899,536	15.3	1.0	707,607	43.5	14,938,635	1,625,815	△ 13,312,820	10.9	0.6
地方消費税交付金	10,600,000	12,009,694	1,409,694	113.3	5.2	1,005,193	9.1	10,230,000	11,004,501	774,501	107.6	4.4
○ 諸収入	6,788,452	7,341,849	553,397	108.2	3.2	144,902	2.0	6,771,771	7,196,947	425,176	106.3	2.9
○ 繰越金	2,658,978	2,658,978	0	100.0	1.2	△ 647,754	△ 19.6	3,306,732	3,306,732	0	100.0	1.3
○ 使用料及び手数料	2,610,832	2,543,939	△ 66,893	97.4	1.1	68,013	2.7	2,923,088	2,475,926	△ 447,162	84.7	1.0
地方譲与税	1,202,870	1,451,623	248,753	120.7	0.6	318,594	28.1	1,449,865	1,133,029	△ 316,836	78.1	0.5
地方特例交付金	793,000	1,415,476	622,476	178.5	0.6	933,400	193.6	482,076	482,076	0	100.0	0.2
○ 分担金及び負担金	718,166	703,651	△ 14,515	98.0	0.3	12,499	1.8	725,546	691,152	△ 34,394	95.3	0.3
○ 寄附金	659,724	718,290	58,566	108.9	0.3	142,878	24.8	485,571	575,412	89,841	118.5	0.2
法人事業税交付金	620,000	1,129,513	509,513	182.2	0.5	541,472	92.1	366,648	588,041	221,393	160.4	0.2
配当割交付金	220,000	396,815	176,815	180.4	0.2	146,150	58.3	200,000	250,665	50,665	125.3	0.1
株式等譲渡所得割交付金	190,000	494,802	304,802	260.4	0.2	155,727	45.9	110,000	339,075	229,075	308.3	0.1
○ 財産収入	126,397	149,307	22,910	118.1	0.1	3,081	2.1	121,815	146,226	24,411	120.0	0.1
利子割交付金	90,000	87,312	△ 2,688	97.0	0.0	△ 8,316	△ 8.7	90,000	95,628	5,628	106.3	0.0
環境性能割交付金	80,000	76,872	△ 3,128	96.1	0.0	6,645	9.5	70,000	70,227	227	100.3	0.0
ゴルフ場利用税交付金	72,000	83,832	11,832	116.4	0.0	6,684	8.7	75,000	77,148	2,148	102.9	0.0
交通安全対策特別交付金	50,000	64,751	14,751	129.5	0.0	△ 3,303	△ 4.9	60,000	68,054	8,054	113.4	0.0
国有提供施設等所在市町村助成交付金	2,500	2,570	70	102.8	0.0	△ 179	△ 6.5	2,500	2,749	249	110.0	0.0
歳入合計	254,941,110	231,067,557	△ 23,873,553	90.6	100.0	△ 19,654,705	△ 7.8	269,360,263	250,722,262	△ 18,638,001	93.1	100.0

・○印は自主財源。決算額の内、自主財源 85,778,541千円(37%)、依存財源 145,289,017千円(63%)

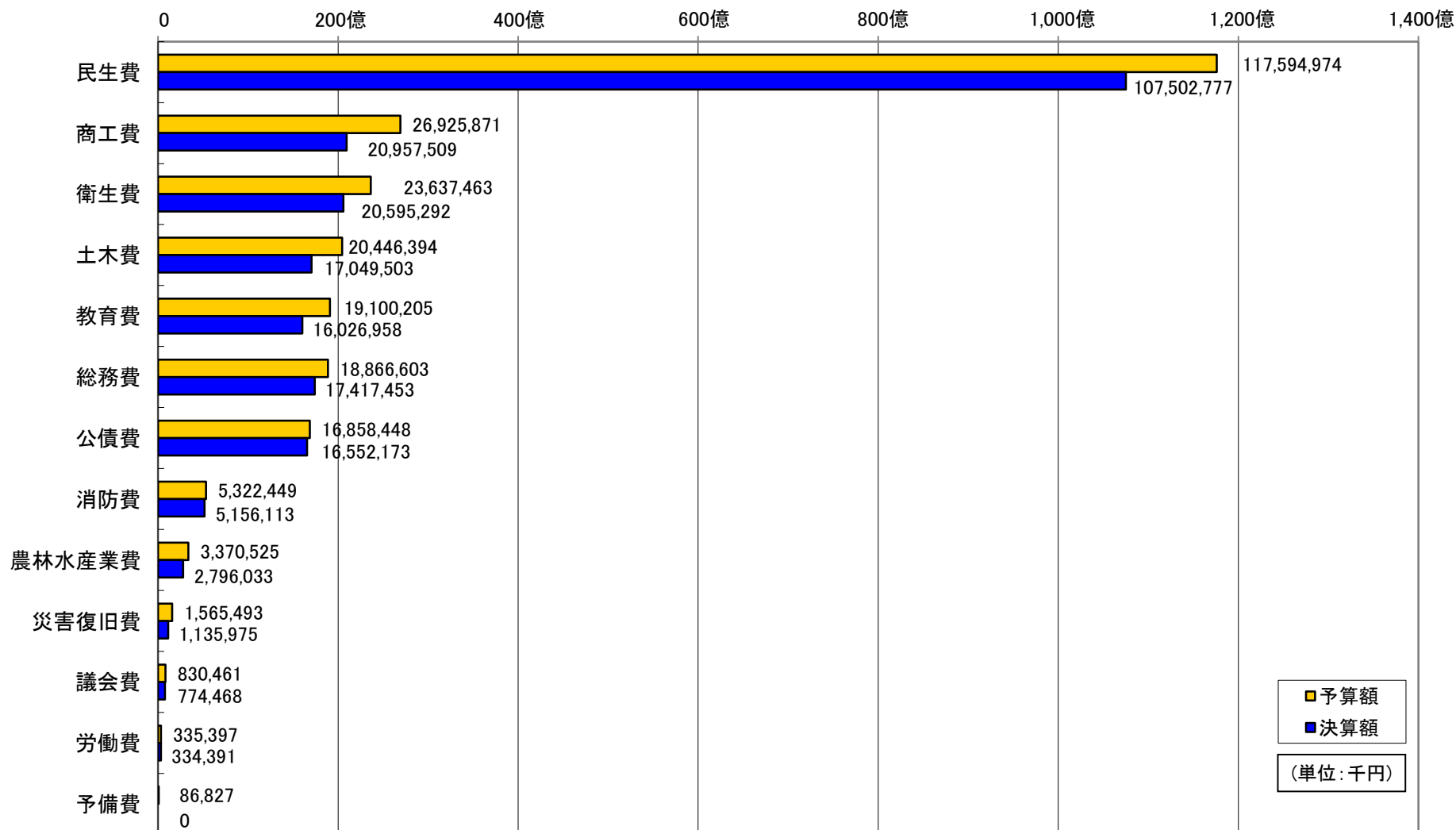
・予算額は、当初予算額に令和2年度からの繰越予算額を加え、各議会での議決(補正予算)と、市長の専決処分により変更した最終確定額。

・構成比は、合計しても100%にならない場合がある。 ・金額・比率は表示単位未満を四捨五入したものであるため、合計と内訳が一致しない場合がある。

一般会計款別予算及び収支決算状況

【歳出】

新型コロナウイルス感染症の影響で中止や縮小となった事業もあり、予算額に対し、執行率は88.8%となった。
 なお、翌年度へ繰り越す事業額は合計で81億2,561万円(3.2%)となり、歳出の実質残額は、205億1,686万円で、この場合の執行率は92.0%となる。



一般会計款別予算及び収支決算状況

【歳出】

(単位:千円、%)

款	令和3年度					増減額 (A) - (B)	増加率	令和2年度				
	予算額	決算額 (A)	不用額	執行率	(A)の構成比			予算額	決算額 (B)	不用額	執行率	(B)の構成比
民生費	117,594,974	107,502,777	(2,770,441) 10,092,197	91.4	47.5	△ 38,788,925	△ 26.5	153,246,418	146,291,702	(85,361) 6,954,716	95.5	59.3
商工費	26,925,871	20,957,509	(0) 5,968,362	77.8	9.3	7,695,640	58.0	14,750,811	13,261,869	(118,905) 1,488,942	89.9	5.4
衛生費	23,637,463	20,595,292	(69,400) 3,042,171	87.1	9.1	4,936,833	31.5	17,324,545	15,658,459	(168,400) 1,666,086	90.4	6.3
土木費	20,446,394	17,049,503	(2,556,587) 3,396,891	83.4	7.5	411,142	2.5	21,108,593	16,638,361	(3,459,164) 4,470,232	78.8	6.7
教育費	19,100,205	16,026,958	(2,028,568) 3,073,247	83.9	7.1	3,227,054	25.2	17,005,929	12,799,904	(3,006,517) 4,206,026	75.3	5.2
総務費	18,866,603	17,417,453	(39,567) 1,449,150	92.3	7.7	2,125,205	13.9	16,642,057	15,292,248	(234,102) 1,349,809	91.9	6.2
公債費	16,858,448	16,552,173	(0) 306,275	98.2	7.3	469,309	2.9	16,346,169	16,082,864	(0) 263,305	98.4	6.5
消防費	5,322,449	5,156,113	(13,715) 166,336	96.9	2.3	29,264	0.6	5,521,830	5,126,849	(197,954) 394,981	92.8	2.1
農林水産業費	3,370,525	2,796,033	(381,538) 574,492	83.0	1.2	98,163	3.6	3,173,660	2,697,870	(241,155) 475,790	85.0	1.1
災害復旧費	1,565,493	1,135,975	(265,794) 429,518	72.6	0.5	△ 647,376	△ 36.3	3,006,204	1,783,351	(897,058) 1,222,853	59.3	0.7
議会費	830,461	774,468	(0) 55,993	93.3	0.3	△ 21,467	△ 2.7	828,355	795,935	(0) 32,420	96.1	0.3
労働費	335,397	334,391	(0) 1,006	99.7	0.1	521	0.2	337,292	333,870	(0) 3,422	99.0	0.1
予備費	86,827	0	(0) 86,827	0.0	0.0	0	0.0	68,400	0	(0) 68,400	0.0	0.0
歳出合計	254,941,110	226,298,644	(8,125,610) 28,642,466	88.8	100.0	△ 20,464,640	△ 8.3	269,360,263	246,763,284	(8,408,616) 22,596,979	91.6	100.0

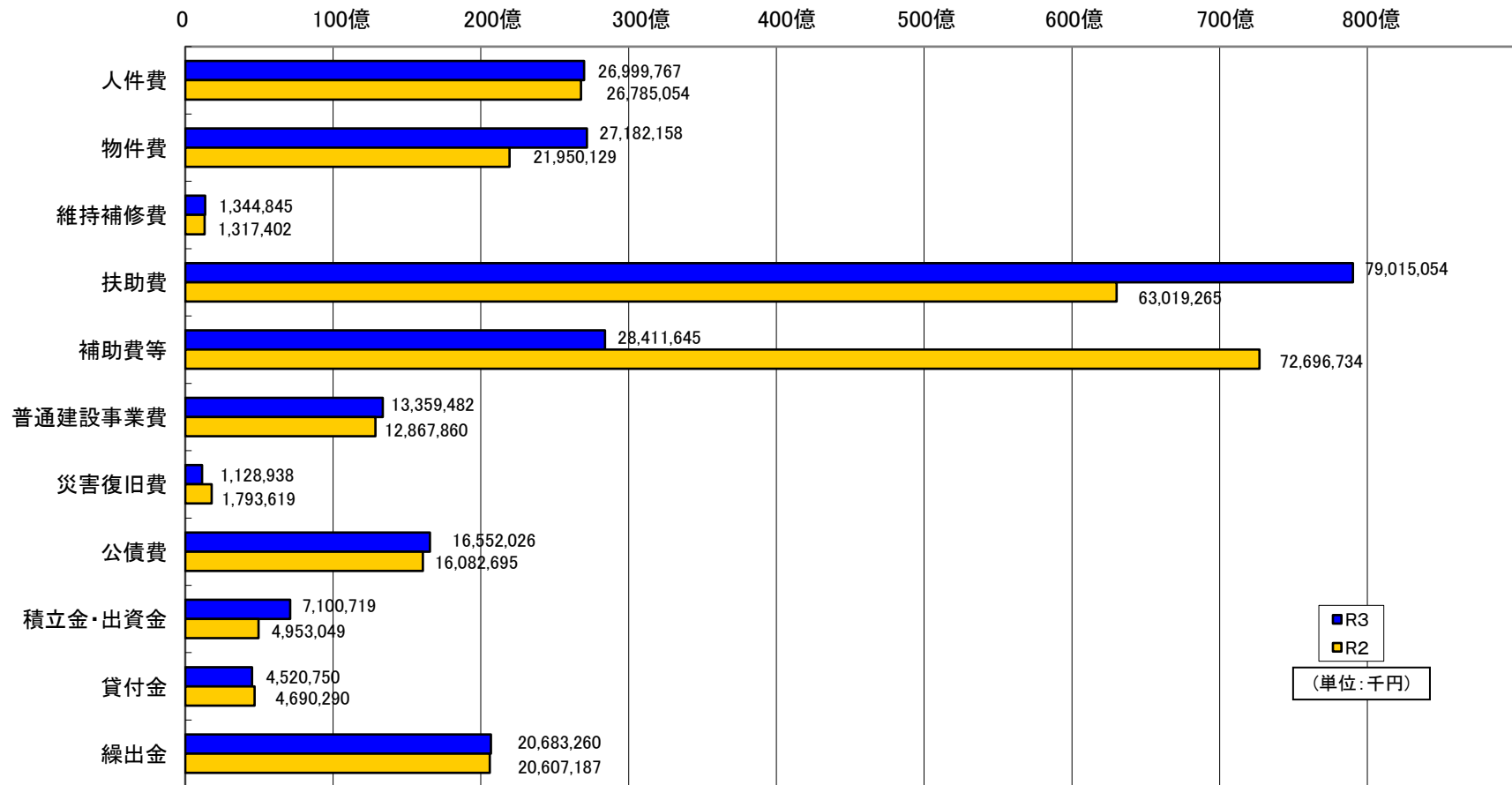
・不用額欄の()書きは、翌年度への繰越事業費で内数を表す。

・構成比は、合計しても100%にならない場合がある。

・金額・比率は表示単位未満を四捨五入したものであるため、合計と内訳が一致しない場合がある。

一般会計性質別歳出決算状況

新型コロナウイルス感染症対策として、営業時間短縮等の要請に応じた飲食店への協力金の給付等を行う一方で、特別定額給付金の皆減などにより、補助費等が約443億円の減となった。また、子育て世帯への臨時特別給付金や住民税非課税世帯等臨時特別給付金の給付などにより、扶助費が約160億円の増となった。このほか、新型コロナウイルスワクチン接種や感染症対策費用などにより、物件費が約52億円の増となった。



一般会計性質別歳出決算状況

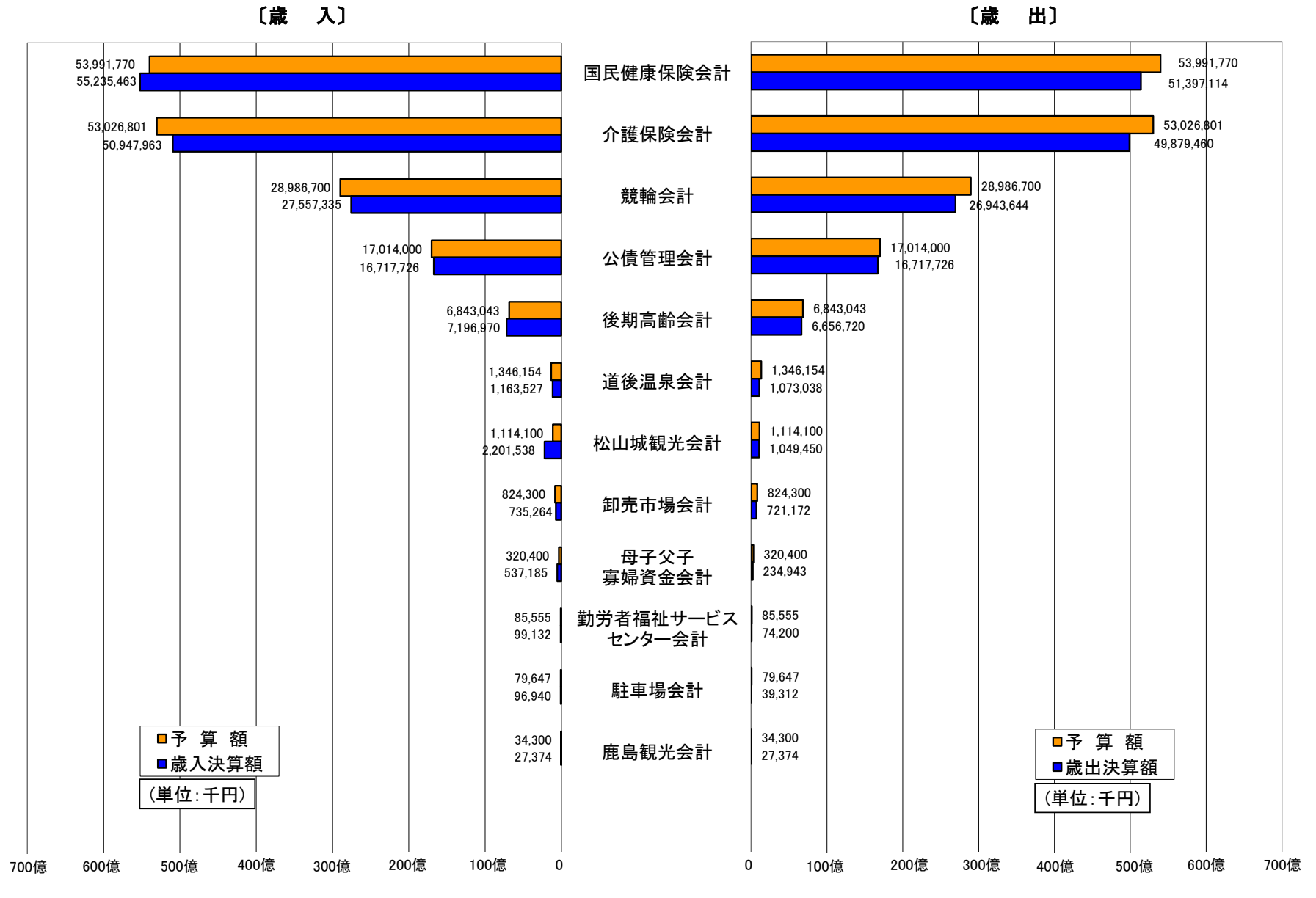
(単位:千円、%)

区 分	3年度	構成比	2年度	構成比	差引	伸率	
人 件 費	26,999,767	11.9	26,785,054	10.9	214,713	0.8	
物 件 費	27,182,158	12.0	21,950,129	8.9	5,232,029	23.8	
維 持 補 修 費	1,344,845	0.6	1,317,402	0.5	27,443	2.1	
扶 助 費	79,015,054	34.9	63,019,265	25.5	15,995,789	25.4	
補 助 費 等	28,411,645	12.6	72,696,734	29.5	△ 44,285,089	△ 60.9	
普通建設事業費	13,359,482	5.9	12,867,860	5.2	491,622	3.8	
内 訳	補 助	6,480,027	2.9	5,196,073	2.1	1,283,954	24.7
	市 単 独	6,038,135	2.7	6,914,035	2.8	△ 875,900	△ 12.7
	国県負担金等	841,320	0.4	757,752	0.3	83,568	11.0
災 害 復 旧 費	1,128,938	0.5	1,793,619	0.7	△ 664,681	△ 37.1	
公 債 費	16,552,026	7.3	16,082,695	6.5	469,331	2.9	
積立金・出資金	7,100,719	3.1	4,953,049	2.0	2,147,670	43.4	
貸 付 金	4,520,750	2.0	4,690,290	1.9	△ 169,540	△ 3.6	
繰 出 金	20,683,260	9.1	20,607,187	8.4	76,073	0.4	
合 計	226,298,644	100.0	246,763,284	100.0	△ 20,464,640	△ 8.3	

注) 構成比は、合計しても100%にならない場合がある。

特別会計予算及び収支決算状況

令和2年度と比較し、競輪会計が、ミッドナイト競輪の開催等により、収入済額・支出済額共に約43.7億円の増、国民健康保険会計が、保険給付費等の増により、収入済額が約17.9億円、支出済額が約15.9億円の増となった。特別会計全体では、収入済額が約65.6億円の増加、支出済額が約70.0億円の増加となった。



特別会計予算及び収支決算状況

(単位:千円)

会計名	年度	予算額	収入済額(A)	支出済額(B)	差引額 (A)-(B)	会計名	年度	予算額	収入済額(A)	支出済額(B)	差引額 (A)-(B)
国民健康保険会計	3	53,991,770	(5,166,737) 55,235,463	51,397,114	3,838,349	卸売市場会計	3	824,300	(173,440) 735,264	721,172	14,092
	2	54,229,637	(5,265,615) 53,446,515	49,807,196	3,639,319		2	929,101	(243,218) 745,314	709,956	35,358
	対前年比	99.6%	103.3%	103.2%	105.5%		対前年比	88.7%	98.7%	101.6%	39.9%
介護保険会計	3	53,026,801	(7,755,927) 50,947,963	49,879,460	1,068,503	母子父子 寡婦資金会計	3	320,400	(13,435) 537,185	234,943	302,242
	2	51,759,996	(7,758,111) 50,353,934	49,575,057	778,877		2	411,638	(12,240) 602,198	311,528	290,670
	対前年比	102.4%	101.2%	100.6%	137.2%		対前年比	77.8%	89.2%	75.4%	104.0%
競輪会計	3	28,986,700	(0) 27,557,335	26,943,644	613,691	勤労者福祉サービス センター会計	3	85,555	(5,842) 99,132	74,200	24,932
	2	25,893,700	(0) 23,183,737	22,572,680	611,057		2	88,200	(8,893) 103,574	76,768	26,806
	対前年比	111.9%	118.9%	119.4%	100.4%		対前年比	97.0%	95.7%	96.7%	93.0%
公債管理会計	3	17,014,000	(16,552,026) 16,717,726	16,717,726	0	駐車場会計	3	79,647	(0) 96,940	39,312	57,628
	2	16,931,500	(16,082,695) 16,678,195	16,678,195	0		2	33,853	(0) 69,564	13,664	55,900
	対前年比	100.5%	100.2%	100.2%	-		対前年比	235.3%	139.4%	287.7%	103.1%
後期高齢会計	3	6,843,043	(1,522,912) 7,196,970	6,656,720	540,250	鹿島観光会計	3	34,300	(20,213) 27,374	27,374	0
	2	6,741,134	(1,519,770) 7,138,002	6,589,934	548,068		2	30,579	(17,987) 27,652	27,652	0
	対前年比	101.5%	100.8%	101.0%	98.6%		対前年比	112.2%	99.0%	99.0%	-
道後温泉会計	3	1,346,154	(315,336) 1,163,527	1,073,038	90,489	小規模下水道会計 (注3)	3	-	(-) -	-	-
	2	1,367,384	(226,832) 1,183,436	1,021,231	162,205		2	10,700	(1,530) 4,357	3,878	479
	対前年比	98.4%	98.3%	105.1%	55.8%		対前年比	皆減	皆減	皆減	皆減
松山城観光会計	3	1,114,100	(0) 2,201,538	1,049,450	1,152,088	特別会計合計	3	163,666,770	(31,525,868) 162,516,416	154,814,154	7,702,262
	2	535,851	(0) 2,419,663	426,125	1,993,538		2	158,963,273	(31,136,891) 155,956,144	147,813,864	8,142,280
	対前年比	207.9%	91.0%	246.3%	57.8%		対前年比	103.0%	104.2%	104.7%	94.6%

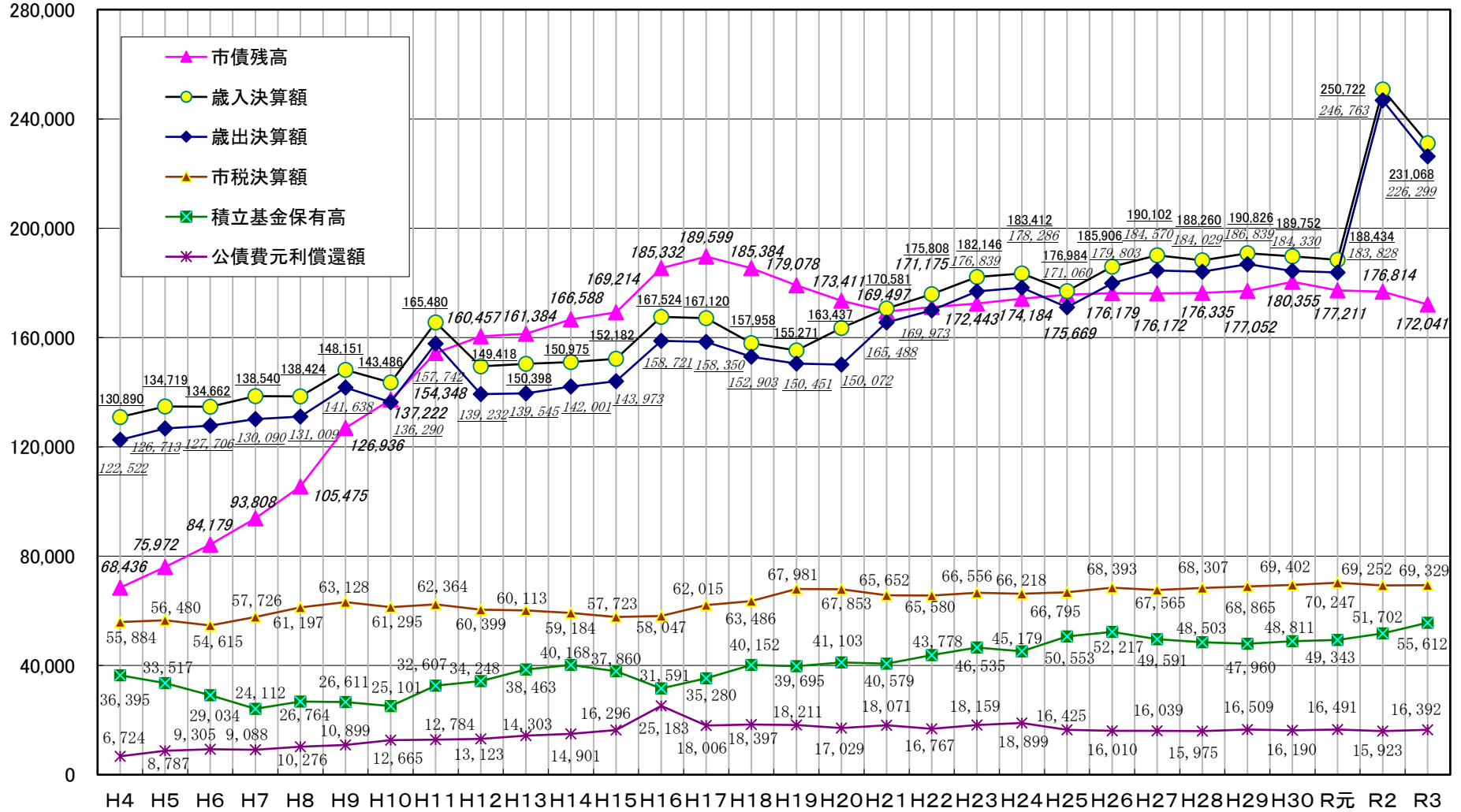
(注1) ()内数字は、歳入については一般会計からの繰入金を表す。

(注2) 金額・比率は表示単位未満を四捨五入したものであるため、合計と内訳が一致しない場合がある。

(注3) 小規模下水道会計は、令和3年度から公営企業会計へ移行した。

松山市の財政状況（一般会計）

単位：百万円



市債の状況

【一般会計】 (単位:千円、%)

区分	3年度末現在高	構成比	2年度末現在高	増減率
臨時財政対策債	85,680,277	28.0	87,754,848	△2.4%
土木債	41,574,197	13.6	43,507,980	△4.4%
衛生債	18,416,290	6.0	19,870,364	△7.3%
教育債	13,550,161	4.4	12,218,546	10.9%
災害復旧債	2,926,720	1.0	2,494,602	17.3%
公営住宅建設債	2,666,422	0.9	2,833,078	△5.9%
消防債	2,448,947	0.8	2,360,741	3.7%
減収補填債	1,256,700	0.4	1,256,700	0.0%
民生労働債	1,200,065	0.4	1,235,979	△2.9%
総務債	1,088,469	0.4	1,112,618	△2.2%
減税補填債	690,451	0.2	979,351	△29.5%
転貸債	534,936	0.2	584,299	△8.4%
商工債	5,500	0.0	6,600	△16.7%
公有林	1,471	0.0	2,182	△32.6%
猶予特例債	0	0.0	596,000	△100.0%
合計	172,040,606	56.3	176,813,888	△2.7%

臨時財政対策債…地方財政収支の不足額に対し、本来、地方交付税として配分されるべき地方の財源を、国の財源不足により地方債に振り替えるもので、その元利償還金については、全額が基準財政需要額に算入される。

【特別会計】 (単位:千円、%)

区分	3年度末現在高	構成比	2年度末現在高	増減率
母子父子寡婦福祉資金貸付事業	1,378,316	0.5	1,484,880	△7.2%
道後温泉事業	996,660	0.3	996,064	0.1%
競輪事業	493,520	0.2	678,810	△27.3%
卸売市場事業	278,000	0.1	175,600	58.3%
駐車場事業	147,922	0.1	159,300	△7.1%
合計	3,294,418	1.1	3,494,654	△5.7%

【企業会計】 (単位:千円、%)

区分	3年度末現在高	構成比	2年度末現在高	増減率
下水道事業	115,190,732	37.7	118,609,619	△2.9%
水道事業	13,588,791	4.5	12,697,031	7.0%
工業用水道事業	1,048,739	0.3	882,640	18.8%
簡易水道事業	474,962	0.2	493,338	△3.7%
合計	130,303,224	42.6	132,682,628	△1.8%

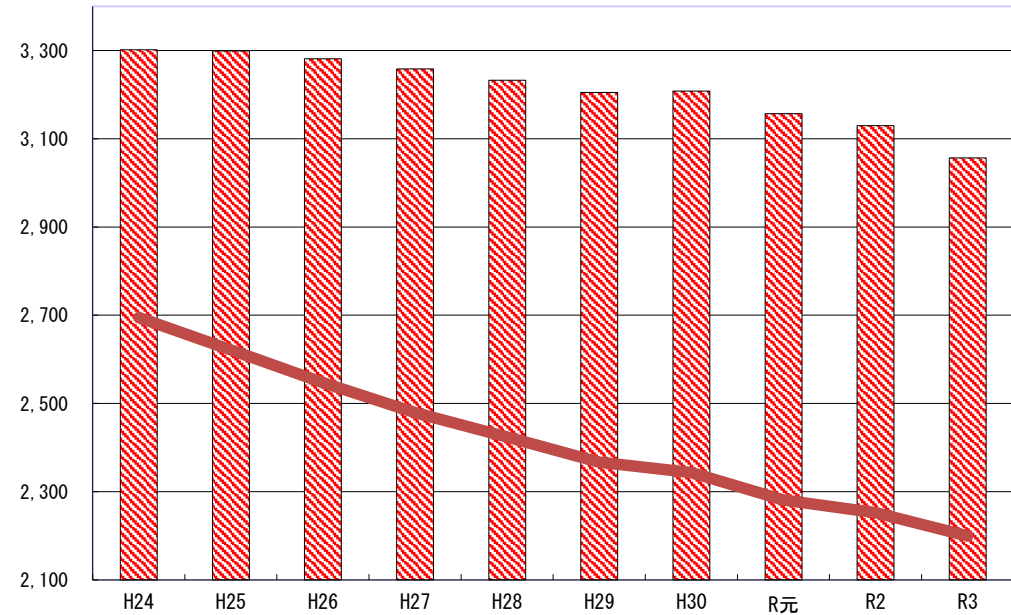
【一般会計・特別会計・企業会計】 (単位:千円、%)

区分	3年度末現在高	構成比	2年度末現在高	増減率
財務省	147,518,872	48.3	150,521,507	△2.0%
銀行等	96,971,333	31.7	93,728,346	3.5%
地方公共団体金融機構	37,117,696	12.1	41,834,051	△11.3%
旧郵政公社	20,386,345	6.7	23,098,133	△11.7%
その他	3,644,002	1.2	3,809,133	△4.3%
合計	305,638,248	100.0	312,991,170	△2.3%

(注)構成比は合計しても100%にならない場合がある。

(単位:億円)

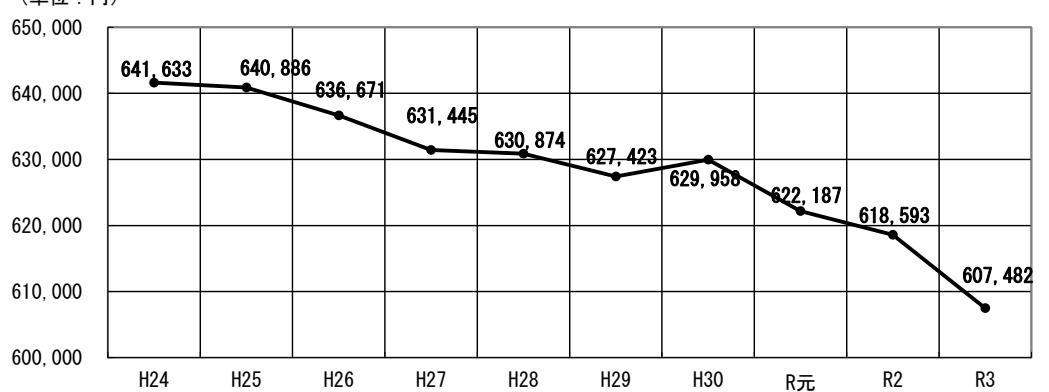
市債残高の推移



※折れ線グラフは臨時財政対策債を除いた残高の推移を表す。

(単位:円)

市債残高にみる市民一人当たりの借入金



市有財産の状況

市では市政を進める上で様々な財産を保有しており、それぞれの目的に応じて適正な管理のもとに、安全かつ効率的に運用するよう努めている。

基金の状況

(単位:千円)

基金の種類		3年度末	2年度末	増減
積立基金	財政調整基金	18,450,000	18,550,000	△ 100,000
	減債基金	12,390,000	9,230,000	3,160,000
	消防基金	568,450	368,450	200,000
	競輪収益積立金	382,252	382,151	101
	水源の森基金	625,141	625,142	△ 1
	21世紀松山創造基金	12,269,746	11,809,050	460,696
	城山公園整備基金	1,026,422	1,026,164	258
	のびのび教育推進基金	1,526,042	1,326,042	200,000
	観光開発等産業活性化基金	3,040,962	2,851,375	189,587
	市民活動推進基金	38,484	37,013	1,471
	合併振興基金	4,000,000	4,000,000	0
	都市緑化基金	405,499	414,875	△ 9,376
	森林環境整備基金	126,297	82,033	44,264
	道後温泉事業施設整備基金	823,336	896,001	△ 72,665
	松山城山索道事業施設等整備基金	1,032,100	332,100	700,000
	国民健康保険事業運営基金	2,046	2,045	1
	介護保険事業運営基金	3,919,788	3,371,886	547,902
	競輪施設等改善事業基金	2,452,230	1,541,917	910,313
	松山市新型コロナウイルス感染症対策利子補給基金	763,116	1,000,000	△ 236,884
	小計	63,841,912	57,846,244	5,995,668
定額運用基金	土地開発基金	1,000,000	1,000,000	0
	教育文化施設資料購入基金	300,000	300,000	0
	小計	1,300,000	1,300,000	0
合計	65,141,912	59,146,244	5,995,668	

公有財産、債権の状況

	3年度末	2年度末	増減
土地 (㎡)	21,719,135	21,715,923	3,212
建物 (㎡)	1,610,447	1,618,017	△ 7,570
株券 (千円)	892,500	892,500	0
出資証券 (千円)	167,256	168,256	△ 1,000
出えん金 (千円)	3,867,946	3,864,946	3,000
債権 (千円)	16,626,955	16,799,157	△ 172,203
合計	21,554,657	21,724,859	△ 170,203

基金運用益の状況(3年度末)

(単位:千円)

	預金等	債券	合計
積立基金	7,676	36,273	43,949
定額運用基金	19	195	214
合計	7,695	36,468	44,163

・金額は表示単位未満を四捨五入したものであるため、合計と内訳が一致しない場合がある。

令和3年度 主要事業

☆健やかで優しさのあるまち【健康・福祉】

事業概要	決算額
(文教消防関係)	
市立幼稚園預かり保育事業	15,317
(市民福祉関係)	
笑顔de婚活 まつやま巡り愛プロジェクト事業	8,542
医療費適正化事業【国保】	17,767
特定健康診査事業【国保】	290,891
特定保健指導事業【国保】	23,205
国保がん検診無料化事業【国保】	36,366
介護保険特別会計低所得者保険料軽減繰出金	879,719
ふれあい・いきいきサロン事業【介護】	40,371
介護予防・生活支援サービス事業【介護】	1,899,061
地域包括支援センター運営事業【介護】	695,280
認知症高齢者支援事業【介護】	1,464
高齢者住宅等安心確保事業【介護】	6,924
権利擁護推進事業【介護】	27,591
介護給付適正化事業【介護】	14,360
在宅医療・介護連携推進事業【介護】	2,809
生活支援体制整備事業【介護】	24,908
認知症総合支援事業【介護】	5,076
生きがいデイサービス事業	72,477
配食サービス事業	21,094
緊急通報体制整備事業	14,831
敬老マッサージ補助事業	11,981
高齢者優待割引入浴事業	27,900
地域福祉サービス事業	5,452
長寿祝品支給事業	12,783
愛の一声訪問事業	11,166
高齢クラブ運営助成事業	9,827
独居高齢者みまもり員設置事業	6,488
軽費老人ホーム事務費補助事業	143,886
松山市社会福祉協議会運営事業	179,004
松山市社会福祉事業団運営事業	72,985
いきがい交流センターしみず管理運営事業	9,921
高齢者離島生活基盤支援事業	5,250
高齢者いきいきチャレンジ事業	77
施設措置入所事業	252,911
後期健康診査事業【後期】	116,309
高齢者の保健事業と介護予防の一体的推進事業【後期】	8,469
心身障がい者共同作業所運営補助事業	15,300
日中一時支援事業	16,219
巡回入浴サービス事業	13,658
日常生活用具給付貸与事業	142,903
重度身体障がい者等緊急通報体制整備事業	438
スポーツ・レクリエーション教室開催等事業	710
重度障がい者タクシー利用料金助成事業	24,714
児童発達支援センターひまわり園運営事業	105,660
障害児等療育支援事業	8,887

☆健やかで優しさのあるまち【健康・福祉】

事業概要	決算額
身体障がい者等入浴料割引事業	368
移動支援等事業	50,331
身体障がい者航送料補助事業	642
障害者自立支援制度(福祉サービス)事務事業	54,905
障害福祉サービス事業	12,520,762
障がい者総合相談窓口事業	33,032
障がい者工賃レベルアップ支援事業	5,400
障がい者相談支援事業	33,717
重度心身障害者医療助成事業	2,037,252
生活保護適正実施推進事業	10,979
ホームレス自立支援事業	789
松山市子ども健全育成事業	1,548
医療・介護扶助適正化事業	15,069
生活保護受給者就労支援事業	15,966
生活困窮者自立支援事業	36,490
生活保護支給事業	19,042,908
子育て応援券交付事業	97,973
SNS子ども子育て相談窓口事業(DV・ひとり親相談分)	1,035
SNS子ども子育て相談窓口事業(子ども総合相談分)	5,531
母子生活支援施設事業	24,673
ひとり親家庭等自立支援事業	91,046
子ども医療助成事業	1,984,208
ひとり親家庭医療助成事業	613,422
児童クラブ運営事業	1,038,064
子育てひろば等支援事業	40,619
児童館等管理運営事業	279,343
児童クラブ室施設整備事業	35,708
休日子どもカレッジ推進事業	7,300
地域子育て支援拠点事業(直営型)	7,291
養育支援訪問事業	16,393
要保護児童対策事業	7,626
総合相談事業	18,317
施設型給付保育所事業	2,260,366
施設型給付幼稚園事業	855,611
延長保育事業	50,082
一時預かり事業	215,700
地域型保育給付事業	1,265,689
地域保育所施設運営補助事業	24,550
事業所内保育施設整備促進事業	3,434
病児・病後児保育事業	80,230
施設型給付認定こども園事業	5,675,646
地域保育所保育料補助事業	10,856
商店街保育事業	41,011
保育士等確保支援事業	17,104
待機児童対策・保育の質向上事業	229,956
子育てのための施設等利用給付事業	969,549
私立保育施設等耐震化整備事業	36,981
保育所事務費	1,451,356
保育園庭芝生化事業	4,135
地域子育て支援拠点事業(地域子育て支援センター)	86,485
公立保育所臨時園舎設置事業(待機児童特別対策)	11,619
急患医療センター運営事業	199,012
休日診療所運営補助金	13,465
病院群輪番制病院運営事業補助金	65,303

☆健やかで優しさのあるまち【健康・福祉】

事業概要	決算額
小児救急医療支援事業補助金	171,500
離島診療連絡船維持管理事業	8,284
患者搬送車維持管理事業	7,832
小児救急医療確保事業	43,369
中島等地域医療確保事業	74,866
島しょ部航路運賃助成事業	5,713
医療安全支援センター運営事業	191
がん対策事業	290,293
ドナー制度普及啓発事業	402
食育推進事業	1,693
歯科保健事業	36,329
妊婦・乳児健康診査事業	356,115
母子保健育児支援事業	10,673
小児慢性特定疾病・育成・養育医療費等給付事業	172,843
生涯健康づくり推進事業	3,579
不妊治療・不育症検査助成事業	286,118
妊娠・出産支援事業	10,053
高齢者健康づくり支援事業【介護】	3,982
精神障がい者・難病患者等総合支援事業	2,996,426
自殺対策等精神保健事業	8,308
精神障害者地域移行・地域定着支援事業	2,584
A類定期予防接種事業	954,058
B類定期予防接種事業	364,652
新型コロナウイルスワクチン接種事業	3,787,175
(産業経済関係)	
シルバー人材センター運営支援事業	141,364

☆生活に安らぎのあるまち【安全・安心】

事業概要	決算額
(総務理財関係)	
防災計画策定事業	3,084
避難対策推進事業	52,266
災害用物資資機材整備事業	27,839
対策本部運営事業	30,469
防災行政無線維持管理業務	32,988
訓練実施事業	1,572
啓発推進事業	327
自主防災組織育成業務	6,279
地域ぐるみの防災支援事業	8,298
防災ひとづくり地域創生事業	2,628
松山のひととまちを守る！防災士養成事業	4,206
切れ目のない全世代型防災リーダー育成事業	15,000
(文教消防関係)	
防火対象物規制事務	4,752
消防水利整備事業	107,672
常備消防車両機械購入事業	199,731
松山圏域消防指令センター整備事業	17,724
消防団車両機械購入事業	73,688
消防団ポンプ蔵置所耐震化事業	72,376
番町公民館耐震改築事業	133,050
(市民福祉関係)	
松山市防犯協会防犯灯設置補助事業	40,700
安全安心指導者学校派遣事業	667
消費者啓発事業	916
消費生活相談事業	11,744
公立保育所整備事業	93,571
災害用医薬品確保事業	1,150
動物愛護推進事業	7,206
感染症対策事業	1,207,131
(環境企業関係)	
下水道総合地震対策事業(管渠・処理場・ポンプ場)【下水】	377,327
浸水対策関連事業(山西地区)【下水】	629,984
浸水対策関連事業(和泉・古川地区)【下水】	169,544
浸水対策に向けた取り組み(北条地区)【下水】	
・雨水管渠等整備事業	64,227
浸水対策に向けた取り組み(その他地区)【下水】	
・雨水管渠等整備事業	206,120
硬質塩化ビニル管等の更新・改良【上水】	2,009,039
重要施設への給水ルートの確保事業【上水】	276,449
基幹管路の耐震化事業【上水】	1,858,494
応急給水拠点の整備事業(応急給水栓の設置)【上水・簡水】	76,119
給水基地の確保【上水】	31,782
東中島地区配水管整備【簡水】	140,669
工業用水道施設の耐震化【工水】	469,393

☆生活に安らぎのあるまち【安全・安心】

事業概要	決算額
(都市整備関係)	
運転免許返納サポート事業	12,149
準用河川改修事業	22,513
がけ崩れ防災対策事業	179,381
下水排水路等整備事業	516,283
木造住宅耐震診断事業	4,701
木造住宅耐震改修等補助事業	35,613
ブロック塀等安全対策補助事業	12,052
(水資源対策関係)	
新規水源開発準備事業	83

☆地域の魅力・活力があふれるまち【産業・交流】

事業概要	決算額
(総務理財関係)	
『坂の上の雲』を軸とした21世紀のまちづくり事業	11,207
風早レトロタウン構想促進事業	1,832
三津浜地区活性化推進事業	12,754
移住定住促進事業	34,557
愛ランド里島構想推進事業	35,343
里島地域おこし推進事業	6,143
坂の上の雲ミュージアム施設管理運営事業	106,134
坂の上の雲ミュージアム企画展示事業	16,907
ことばのちからイベント事業	36,592
俳句ポスト事業	5,868
文学賞運営事業	14,350
スポーツインゲンティまつやま推進事業	59,493
都市イメージ向上事業	23,686
まつやま 首都圏シティプロモーション事業	925
(文教消防関係)	
一草庵公開活用事業	2,387
博物館施設管理運営事業	160,034
博物館企画展示事業	6,016
博物館開館40周年等記念事業	3,089
(都市整備関係)	
松山港利用促進事業	1,563
公共交通利用促進環境整備事業	430,133
市駅前広場整備事業	69,104
安全歩行空間整備事業 (無電柱化 230,961千円) (歩道整備 67,189千円)	453,143
街路・幹線道路整備事業(補助)	262,458
水産基盤ストックマネジメント事業	71,124
神ノ浦漁港海岸高潮対策事業	119,668
中心市街地活性化対策事業	2,327
(産業経済関係)	
労働福祉団体貸付金事業	265,000
コロナ対策雇用維持支援事業	61,269
中小企業振興円卓会議運営事業	6,050
松山市商業振興対策事業	6,786
商店街等活性化事業	73,188
商店街等需要喚起支援事業	21,866
ニューノーマル対応促進事業	25,210
まつやま産業まつり事業	1,920
松山市まちなか子育て・市民交流事業	36,714
商工会議所等支援事業	15,550
人材育成等補助事業	7,666
中小企業資金貸付事業	4,445,368
産業立地セールス事業	50,754
中小企業販路拡大事業	11,532
プロテイン・アイランド・松山開催事業	2,000

☆地域の魅力・活力があふれるまち【産業・交流】

事業概要	決算額
女性・若者・高齢者等就労支援事業	28,949
松山しごと創造センター運営事業	42,205
コロナ対策経営・雇用支援事業	11,753
ウイズコロナ雇用促進事業	14,072
ウイズコロナ企業誘致事業	2,887
データサイエンス活用支援事業	9,990
松山市勤労者福祉サービスセンター共済事業【勤労者】	65,353
国際観光客誘致促進事業	14,891
(公財)松山観光コンベンション協会運営補助事業	138,486
松山を楽しもうキャンペーン事業	2,005
観光WEBプロモーション事業	9,031
HAIKU(国際俳句)ブランディング事業	17,220
鹿島賑わい活性化事業	19,792
修学旅行誘致促進事業	8,102
広域・観光交流事業	2,929
瀬戸内・松山観光ビジネス戦略事業	48,955
クルーズ船誘致・受入推進事業	125
松山城管理事業【松山城】	122,753
道後温泉活性化事業	155,512
道後賑わいまちづくり事業	4,200
源泉井戸及び分湯場施設等の改修事業【道後】	22,882
中山間地域等直接支払推進事業	101,614
水田農業担い手支援事業	1,273
経営所得安定対策等推進事業	5,588
環境保全型農業直接支援対策事業	2,686
有害鳥獣捕獲緊急対策事業	71,217
新規就農者定着支援事業	74,974
農地集積・集約化対策事業	8,577
農業後継者対策事業	31,544
農業用廃プラスチック適正処理推進協議会補助金	1,116
果樹流通施設整備事業	475,590
担い手等経営発展支援事業	3,930
農業振興地域整備計画変更事業	256
産地競争力強化事業	104,469
研究指導事業	2,526
タコ産卵増殖事業	790
栽培漁業推進事業	7,572
市単独漁場造成事業	950
離島漁業再生支援交付金事業	22,524
農村地域多面的機能維持推進事業	46,352
一般土地改良事業	336,934
ため池防災対策事業	1,760
ため池等整備事業	57,858
農地整備換地事業	15,432
新たな森林経営管理制度推進事業	29,734
森林・山村多面的機能発揮対策事業	123
市有林保育・管理事業	2,993
林道整備事業	9,630
農林土木災害復旧事業	946,032

☆健全で豊かな心を育むまち【教育・文化】

事業概要	決算額
(総務理財関係)	
文化振興事業	42,882
ふるさと館管理運営事業	38,088
総合コミュニティセンター管理運営事業	568,490
野外活動センター管理運営事業	189,818
松山市スポーツ協会運営補助金交付事業	35,962
社会体育振興事業	22,391
スポーツセンター管理事業	103,222
中島B&G海洋センター事業	7,991
中央公園改修整備事業	636,858
体育施設管理運営事業	40,301
中央公園管理運営事業	594,158
(文教消防関係)	
幼稚園庭芝生化事業	4,172
教育委員会議費	5,859
学校・家庭・地域連携協力推進事業(放課後子ども教室運営事業)	43,992
公民館笑顔あふれる絆づくり推進事業	13,034
公民館元気活力支援事業	59,892
中島総合文化センター管理事業	15,251
成人式典事業	12,947
奨学資金貸付事業	179,682
教職員事務事業	36,639
学習アシスタント活用支援事業	24,366
笑顔あふれる学校づくり推進事業(「ふるさと松山」創造プラン)	30,045
幼保小中連携推進事業	273
まつやま小中学生文化体験学習事業	3,437
まつやま中学校文化部活動指導支援事業	983
教職員こころの相談事業	158
小規模校等学校間交流等支援事業	501
台北市との小中学校友好交流事業	27
外国青年招致事業	160,960
通学等環境整備事業	22,760
障がい等のある子どもの「学校生活支援員」活用支援事業	153,223
学校図書館運営支援員事業	30,800
特別支援教育事業	23,644
いじめ対策総合推進事業(いのちを守る相談事業)	4,334
教育振興補助金交付事業	10,027
医療的ケア児に対する支援体制整備事業	2,670
教職員研修事業	1,079
学校支援事業	863
松山の教育研究開発事業	6,786
教育の情報化推進事業	260,266
小学校教育用コンピュータ整備事業	743,574
中学校教育用コンピュータ整備事業	358,365
小学校緑化推進事業	2,909
中学校緑化推進事業	415
小学校施設マネジメント事業	1,079,996
中学校施設マネジメント事業	363,301
幼稚園施設マネジメント事業	36,804
公民館施設マネジメント事業	62,364
文化財保護管理事業	9,452

☆健全で豊かな心を育むまち【教育・文化】

事業概要	決算額
釣島灯台旧官舎管理運営事業	537
県指定史跡庚申庵活用事業	9,577
埋蔵文化財センター管理・教育普及事業	251,019
市内遺跡発掘調査事業	28,546
久米官衙遺跡群遺構保全事業	2,076
葉佐池古墳公園公開活用事業	4,009
校納金徴収管理一元化事業	29,247
学校体育振興事業	27,915
中学校運動部活動指導支援事業	12,625
よりよい学校給食推進事業	909,270
(仮称)新垣生学校給食共同調理場整備事業	1,908,536
図書館資料購入事業	32,000
問題行動等対策事業	9,947
不登校対策総合推進事業	52,720
PTA活動推進事業	7,912
松山市青少年育成市民会議運営支援事業	2,800
子ども安全安心対策推進事業	4,177
青少年センター管理運営事業	75,015
(市民福祉関係)	
平和事業	2,553
松山市人権教育推進協議会事業	15,741
企業における人権教育推進事業	211
(産業経済関係)	
(公財)松山国際交流協会運営補助事業	49,353
国際交流推進事業	2,047
松山城復興建造物等調査・改修事業【松山城】	15,965
道後温泉本館保存修理寄附推進事業	2,211
道後温泉本館保存修理事業【道後】	406,981

☆緑の映える快適なまち【環境・都市】

事業概要	決算額
(総務理財関係)	
情報通信基盤運用整備事業	58,488
(文教消防関係)	
学校給食食品廃棄物リサイクル事業	18,923
(市民福祉関係)	
共同給水施設補助事業	74,927
(環境企業関係)	
環境総合計画推進事業	482
環境教育啓発推進事業	28,611
まつやまRe・再来館管理事業	2,956
地球温暖化対策事業	776
環境美化推進事業	2,179
松山スマートシティ推進事業	117,524
SDGsスマートアイランドモデル事業	23,884
松山ブロックごみ処理広域化検討事業	6,075
自然環境保全事業	107
浄化槽対策事業	177,662
大気悪臭環境保全事業	31,550
浄化槽設置整備事業	33,663
松山衛生事務組合負担金	529,326
家庭系ごみ減量・リサイクル事業	5,302
不法投棄ごみ防止対策事業	476
容器包装リサイクル事業	26,828
資源化物持ち去り行為防止対策事業	505
西クリーンセンター運営管理事業	880,333
横谷埋立センター運営管理事業	472,177
中島リサイクルセンター運営管理事業	12,784
事業系廃棄物適正処理事業	2,959
廃棄物適正処理事業	52,921
産業廃棄物最終処分場支障等除去事業	31,961
公共下水道建設事業【下水】(6,732,500千円)	
普及啓発事業【下水】	3,510
中央・西部・北部・北条浄化センター運転管理事業【下水】	1,830,470
中央浄化センター消化ガス発電事業【下水】	96,250
管渠整備事業【下水】	2,682,415
公共下水道接続推進事業【下水】	2,757
雨水貯留浸透施設改造成助成事業【下水】	1,000
下水道施設のストックマネジメント事業【下水】	2,087,281
下水汚泥固形燃料化事業【下水】	28,817
(都市整備関係)	
都市再生協議会運営事業	39,152
地籍調査事業	159,813
城山公園整備事業	33,012
公園整備安全安心対策事業	45,758
空港周辺公園整備事業	4,356

☆緑の映える快適なまち【環境・都市】

事業概要	決算額
都市緑化推進事業	10,083
生活道路整備事業	418,733
道路等補修事業	536,285
橋梁補修工事事業	282,117
松山マイロードふれあい制度	1,145
住宅セーフティネット推進事業	183,701
空家対策推進事業	38,728
市営住宅建替事業	75,189
景観形成推進事業	3,333
みんなで育む美しい街並みと賑わい創出事業	11,721
松山駅周辺整備事業	1,938,814
狭あい道路拡幅整備事業	38,971
(水資源対策関係)	
雨水利用促進事業	2,186
節水推進事業	18,149
地下水保全策検討事業	75
新たな水源かん養林事業	39,757

☆市民とつくる自立したまち【自治・行政】

事業概要	決算額
(総務理財関係)	
行政改革進行管理事務	145
職員研修事業	6,088
電子入札制度の実施事業	30,440
ふるさと納税推進事業	343,354
債権管理適正化事業	7,574
納税推進プログラム	22,611
公共施設マネジメント推進事業	51
中核市市長会事務	8,648
人口減少対策プロジェクト推進事業	3,465
連携中枢都市圏推進事業	1,396
SDGs推進事業	6,338
情報システム運用事業	1,028,842
電子市役所推進事業	56,134
地域におけるまちづくり推進事業	67,841
地域協働活動応援事業	57,146
市民活動推進事業	11,662
地域おこし活動促進事業	2,768
市政広報事業	
若者と取組む選挙啓発推進事業	972
(市民福祉関係)	
市民との対話事業	324
市長へのわがまちメール	1,276
市民相談事業	3,726
コールセンター及び総合案内運営事業	31,981
男女共同参画推進センター管理運営事業	91,174
市民サービスセンター事業	1,599
マイナンバーカード交付事務事業	387,650
総合窓口センター運営事業	15,800

健全な財政運営へのガイドラインにかかる調書

令和3年度決算の速報値がまとまりましたので、健全な財政運営へのガイドライン(平成31年3月改定)による財政指標の数値を報告します。
 なお、健全化判断比率は、今後、監査委員の審査に付し、その意見を付けて議会へ報告するとともに公表することとなっていますので、今回の公表には含まれていません。

また、普通会計に係る令和3年度の数値は、現在作業中の決算統計分析により算出されたもので、今後若干変更があり得ることをご承知おきください。

○財政健全化に向けての数値基準の設定

- (1) 財政調整基金は標準財政規模の10%以上を確保する。

(財政調整基金比率)

平成29年度決算数値	16.3 %
平成30年度決算数値	16.7 %
令和元年度決算数値	17.4 %
令和2年度決算数値	17.1 %
令和3年度決算数値	16.3 %

- (2) 経常収支比率は中核市の平均値程度。(普通会計)

平成29年度決算数値	88.4 %
平成30年度決算数値	87.7 %
令和元年度決算数値	89.4 %
令和2年度決算数値	89.9 %
令和3年度決算数値(速報値)	87.7 %

- (3) 健全化判断比率

- ①実質赤字比率
- ②連結実質赤字比率
- ③実質公債費比率
- ④将来負担比率

} 9月末頃公表予定

- (4) 債務償還可能年限が10年を上回らない。

令和3年度決算数値(速報値)	10年 > (a)
債務償還可能年限 (a)	5.7 年

- (5) 交付税措置のない公債費等の抑制を図る。

(留保財源が交付税措置のない公債費等の1.5倍以上)

令和3年度決算数値(速報値)	(b) > 1.5
交付税措置のない公債費等に対する留保財源の比率 (b)	3.0