

平成 27 年度 財政事情の公表

松山市の財政

(目次)

・公表の概要	1
・平成27年度決算額（総括）	2
・一般会計款別予算及び収支決算状況（歳入・歳出）	4
・一般会計性質別歳出決算状況	8
・特別会計予算及び収支決算状況	10
・松山市の財政状況（一般会計）	12
・市債の状況	13
・市有財産の状況	14
・主要事業（抜粋）	15
・健全な財政運営へのガイドラインにかかる調書	22

平成 27 年度 松山市財政事情の公表

本市では、市民の皆様から納めていただいた税金や国・県の支出金、市の借金である市債の使い道など本市の財政状況について、条例に基づき毎年 7 月と 10 月に公表しています。「一人でも多くの人を笑顔に 幸せ実感都市 まつやま」の実現に向けて、「健全な財政運営へのガイドライン」を踏まえつつ、自分たちのまちに「愛着」と「誇り」を持ち、いきいきと笑顔で暮らせる、活力とにぎわいに満ちたまちを目指しています。そのために「現地・現場」「徹底した市民目線」を大切に、地方創生の実現に向けた取組をはじめ、各分野にわたる施策を積極的に推進しています。そこで今回は、平成 27 年度の決算に係る財政状況についてお知らせします。

平成 27 年度一般会計の歳入・歳出総額はともに過去最大となり、実質収支は 24 億 2,095 万円の黒字で 58 年連続で黒字を確保しました。実質単年度収支は①小中学校など公共施設の耐震化②児童クラブや余土中学校、東中校区小中連携校、教育研修センターの整備③えひめ国体に向けた施設整備—などに財源対策を講じたことなどにより、26 億 5,309 万円の赤字で 2 年連続の赤字となりました。

歳入面では、個人市民税が給与所得の伸びにより対前年度比 1.6%増となったものの、法人市民税が税制改正により同 11.6%減、固定資産税が評価替えに伴い同 1.0%減となるなど、市税全体では過去最高の収入額であった前年度に比べ 8 億 2,842 万円、1.2%の減収となりました。また市債は臨時財政対策債の減少等により 2 億 8,410 万円の減少。なお、特別会計と企業会計を合わせた市全体の市債残高は、将来負担を軽減するため、借入れの抑制に努めてきたことなどにより、平成 17 年度をピークに 10 年連続で減少しています。

歳出面では、限られた財源の重点的かつ効率的な配分に努める中で、まず子ども・子育て支援新制度に基づく保育施設運営費の給付、待機児童の解消に向けた認定こども園への移行を希望する施設等への補助や児童クラブの増設など子育て環境の整備、中学 3 年生までの入院費無料化、新たに父子家庭を対象に追加したひとり親家庭の医療費助成のほか、東中校区小中連携校の整備など教育環境の充実、特定健康診査の無料実施など、市民の健やかな暮らしを支える事業に取り組みました。

次に公共施設や基幹管路の耐震化、中四国初の常駐型救急ワークステーションの開設、耐震性共用水槽の整備、大学生と連携した地域防災力の強化など、市民の安全・安心を確保する防災・減災対策のほか、J R 松山駅周辺や松山外環状道路、官民一体で実現したアエル松山の開業など、50 万都市にふさわしい都市基盤を整備しました。また中小企業の支援強化やシティプロモーションの推進、「瀬戸内・松山」構想を柱に据えた観光誘客や過去最高を記録した修学旅行の誘致、蜷川実花さんによる「道後アート 2015」、椿の湯の改築整備に加え、持続可能な農業の構築や果樹産地の生産力向上、農林水産物ブランドのトップセールスのほか、市民生活に関連の深い道路や交通安全施設、下水排水路、農道等の整備を通じた地域経済の活性化など、市政の重要課題に積極的に取り組みました。

以上が平成 27 年度の財政事情の概要です。市民の皆様には市の財政状況について、なお一層ご理解いただくとともに、今後とも市政運営にご協力をお願いいたします。

平成 28 年 7 月 松山市長 野 志 克 仁

平成27年度 決算額（総括）

1. 一般会計

（単位：千円、％）

区 分	27年度（ア）	26年度（イ）	差引（ア）-（イ）=（ウ）	伸率（ウ）/（イ）
最終予算額	199,990,614	194,558,921	5,431,693	2.8
収入済額 (A)	190,102,320	185,905,935	4,196,385	2.3
支出済額 (B)	184,570,237	179,803,057	4,767,180	2.7
形式収支 (A)-(B)=(C)	5,532,083	6,102,878	△ 570,795	△ 9.4
翌年度へ繰り越すべき財源 (D)	3,111,138	3,628,846	△ 517,708	△ 14.3
実質収支 (C)-(D)=(E)	2,420,945	2,474,032	△ 53,087	△ 2.1
単年度収支 (F)	△ 53,087	△ 384,187	331,100	△ 86.2
積立金 (G)	100,000	100,000	0	0.0
繰上償還金 (H)	0	0	0	—
積立金取崩額 (I)	2,700,000	1,600,000	1,100,000	68.8
実質単年度収支 (F)+(G)+(H)-(I)=(J)	△ 2,653,087	△ 1,884,187	△ 768,900	40.8

2. 特別会計

（単位：千円）

区 分	最終予算額	歳入決算額	歳出決算額	差 引 額
27 年 度	156,013,427	153,472,512	149,902,850	3,569,662
26 年 度	152,457,818	145,321,408	141,114,950	4,206,458

3. 主要な事業

・生活困窮者対策の推進	22,562,151 千円	・ごみの適正処理の推進	4,279,762 千円
・障がい者支援の充実	13,861,053 千円	・教育環境の整備	3,680,542 千円
・子育て支援の充実	13,841,161 千円	・地域スポーツ活動の推進	3,252,744 千円
・子育て拠点や居場所づくりの推進	10,200,844 千円	・中小企業の振興	2,483,868 千円
・その他の保障制度の充実	7,151,102 千円	・学校教育の推進	2,080,529 千円
・市有施設の耐震化	6,425,039 千円	・幹線道路網の整備	1,637,583 千円
・国民健康保険制度等の充実	5,874,568 千円	・特色ある学校づくり	1,621,386 千円

平成 27 年 度
決 算 状 況 （ 詳 細 ）

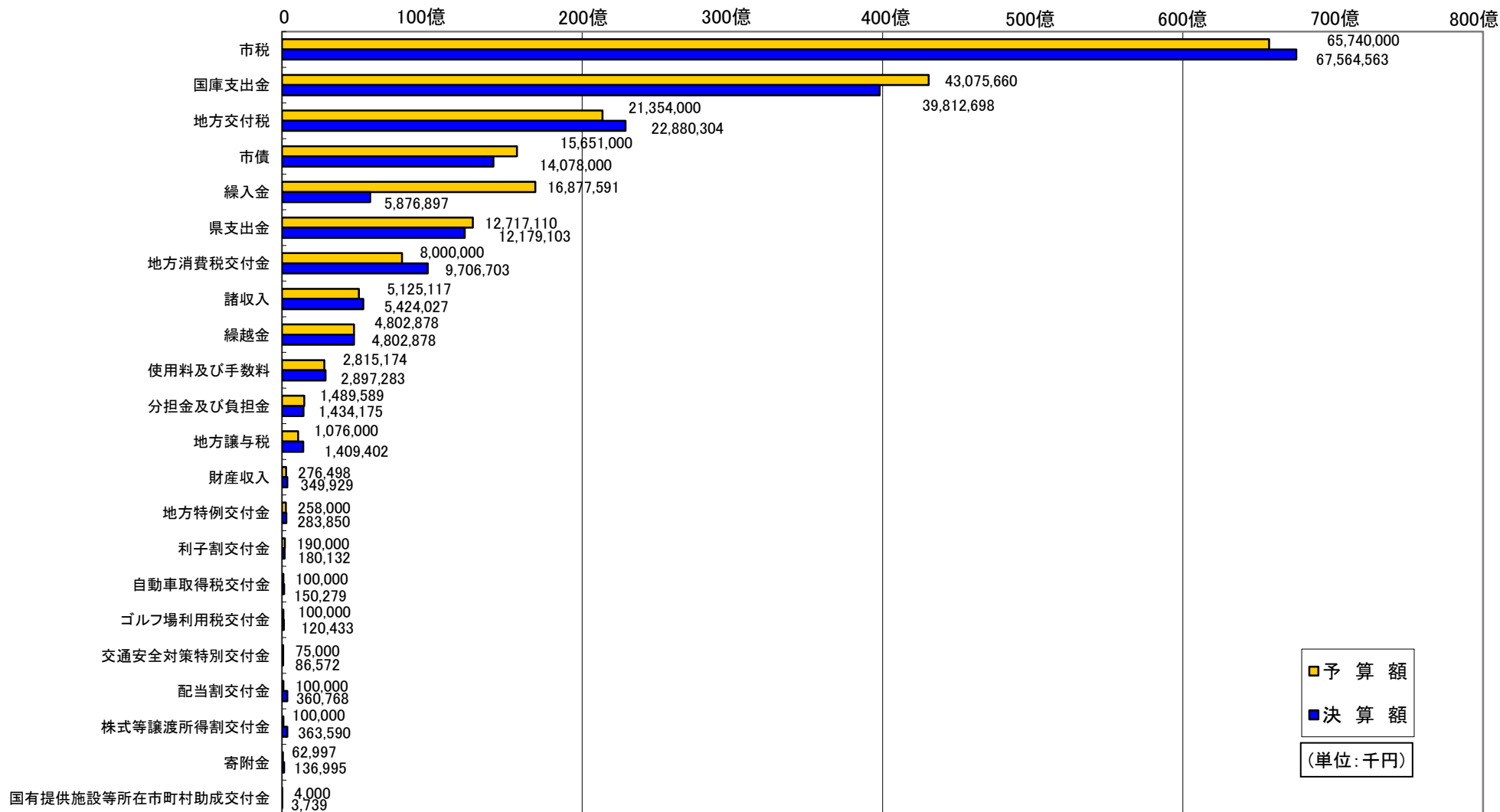
一般会計款別予算及び収支決算状況

一般会計歳入歳出予算に対する執行状況は以下のとおり。

【歳入】

歳入の大宗を占める市税収入は、予算額に対し、その収入割合が102.8%で、18億2,456万円上回り、また、地方交付税も107.1%で、15億2,630万円上回った。

一方、決算収支の均衡を考慮したうえで、繰入金は財政調整基金等の取崩しの一部を不執行としたことなどにより、歳入全体では予算額を98億8,830万円下回り、収入割合は95.1%となった。



一般会計款別予算及び収支決算状況

【歳入】

(単位:千円、%)

款	平成27年度					増減額 (A) - (B)	増加率	平成26年度				
	予算額	決算額 (A)	予算に対する増減	収入割合	(A)の構成比			予算額	決算額 (B)	予算に対する増減	収入割合	(B)の構成比
○ 市税	65,740,000	67,564,563	1,824,563	102.8	35.5	△ 828,422	△ 1.2	66,200,000	68,392,985	2,192,985	103.3	36.8
国庫支出金	43,075,660	39,812,698	△ 3,262,962	92.4	20.9	1,497,331	3.9	41,272,048	38,315,367	△ 2,956,681	92.8	20.6
地方交付税	21,354,000	22,880,304	1,526,304	107.1	12.0	△ 1,718,560	△ 7.0	23,139,000	24,598,864	1,459,864	106.3	13.2
○ 繰入金	16,877,591	5,876,897	△ 11,000,694	34.8	3.1	2,789,774	90.4	13,931,115	3,087,123	△ 10,843,992	22.2	1.7
市債	15,651,000	14,078,000	△ 1,573,000	89.9	7.4	△ 284,100	△ 2.0	15,659,300	14,362,100	△ 1,297,200	91.7	7.7
県支出金	12,717,110	12,179,103	△ 538,007	95.8	6.4	△ 375,247	△ 3.0	13,382,330	12,554,350	△ 827,980	93.8	6.8
地方消費税交付金	8,000,000	9,706,703	1,706,703	121.3	5.1	4,107,473	73.4	5,000,000	5,599,230	599,230	112.0	3.0
○ 諸収入	5,125,117	5,424,027	298,910	105.8	2.9	△ 272,139	△ 4.8	4,972,085	5,696,166	724,081	114.6	3.1
○ 繰越金	4,802,878	4,802,878	0	100.0	2.5	378,211	8.5	4,424,666	4,424,667	1	100.0	2.4
○ 使用料及び手数料	2,815,174	2,897,283	82,109	102.9	1.5	△ 106,019	△ 3.5	2,851,362	3,003,302	151,940	105.3	1.6
○ 分担金及び負担金	1,489,589	1,434,175	△ 55,414	96.3	0.8	△ 107,204	△ 7.0	1,513,066	1,541,379	28,313	101.9	0.8
地方譲与税	1,076,000	1,409,402	333,402	131.0	0.7	173,416	14.0	1,076,000	1,235,986	159,986	114.9	0.7
○ 財産収入	276,498	349,929	73,431	126.6	0.2	△ 1,107,412	△ 76.0	268,368	1,457,341	1,188,973	543.0	0.8
地方特例交付金	258,000	283,850	25,850	110.0	0.1	86	0.0	258,000	283,764	25,764	110.0	0.2
利子割交付金	190,000	180,132	△ 9,868	94.8	0.1	△ 23,256	△ 11.4	190,000	203,388	13,388	107.0	0.1
自動車取得税交付金	100,000	150,279	50,279	150.3	0.1	38,033	33.9	100,000	112,246	12,246	112.2	0.1
ゴルフ場利用税交付金	100,000	120,433	20,433	120.4	0.1	2,039	1.7	100,000	118,394	18,394	118.4	0.1
配当割交付金	100,000	360,768	260,768	360.8	0.2	△ 101,156	△ 21.9	90,000	461,924	371,924	513.2	0.2
株式等譲渡所得割交付金	100,000	363,590	263,590	363.6	0.2	60,124	19.8	30,000	303,466	273,466	1,011.6	0.2
交通安全対策特別交付金	75,000	86,572	11,572	115.4	0.0	5,386	6.6	90,000	81,186	△ 8,814	90.2	0.0
○ 寄附金	62,997	136,995	73,998	217.5	0.1	68,192	99.1	7,581	68,803	61,222	907.6	0.0
国有提供施設等所在市町村助成交付金	4,000	3,739	△ 261	93.5	0.0	△ 164	△ 4.2	4,000	3,903	△ 97	97.6	0.0
歳入合計	199,990,614	190,102,320	△ 9,888,295	95.1	100.0	4,196,385	2.3	194,558,921	185,905,935	△ 8,652,986	95.6	100.0

・○印は自主財源。決算額の内、自主財源 88,486,747千円(46.5%)、依存財源 101,615,573千円(53.5%)

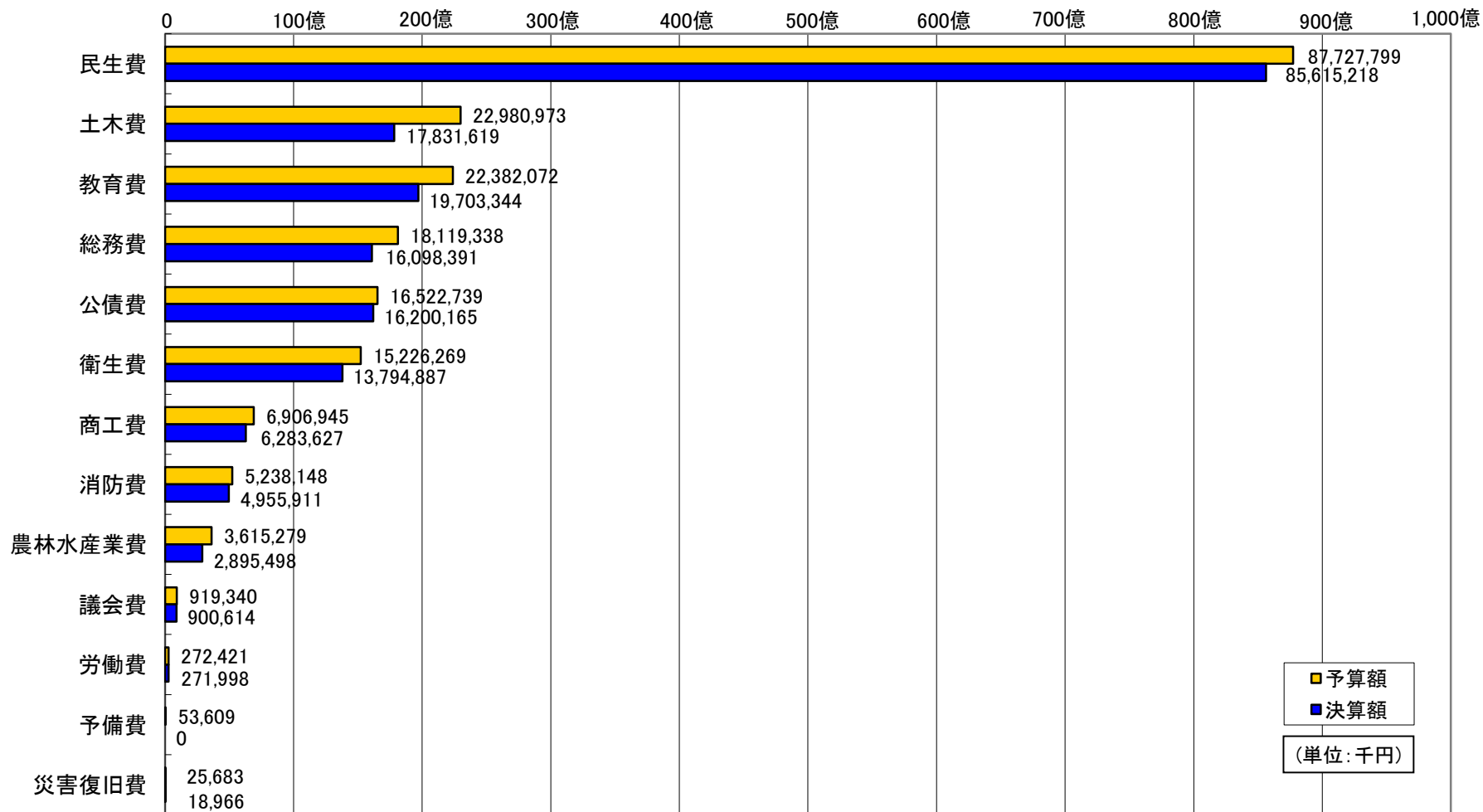
・予算額は、当初予算額に平成26年度からの繰越予算額を加え、6月、9月、12月、3月の各議会での議決(補正予算)と、市長の専決処分により変更した最終確定額。

・構成比は、合計しても100%にならない場合がある。 ・金額・比率は表示単位未満を四捨五入したものであるため、合計と内訳が一致しない場合がある。

一般会計款別予算及び収支決算状況

【歳出】

近年の財政状況に鑑みて歳出を抑制した結果、予算額に対し、執行率は92.3%となった。
 なお、翌年度へ繰り越す事業額は合計で82億6,513万円(4.1%)があるため、歳出の実質残額は、71億5,525万円となり、この場合の執行率は96.4%となる。



一般会計款別予算及び収支決算状況

【歳出】

(単位:千円、%)

款	平成 27 年 度					増減額 (A) - (B)	増加率	平成 26 年 度				
	予 算 額	決算額 (A)	不 用 額	執行率	(A)の構成比			予 算 額	決算額 (B)	不 用 額	執行率	(B)の構成比
民 生 費	87,727,799	85,615,218	(124,733) 2,112,581	97.6	46.4	2,207,829	2.6	86,443,132	83,407,389	(428,060) 3,035,743	96.5	46.4
土 木 費	22,980,973	17,831,619	(3,711,465) 5,149,354	77.6	9.7	△ 861,606	△ 4.6	22,350,479	18,693,225	(3,017,854) 3,657,254	83.6	10.4
教 育 費	22,382,072	19,703,344	(1,947,654) 2,678,728	88.0	10.7	4,083,233	26.1	17,901,831	15,620,111	(1,795,179) 2,281,720	87.3	8.7
総 務 費	18,119,338	16,098,391	(985,503) 2,020,947	88.8	8.7	△ 229,708	△ 1.4	17,720,163	16,328,099	(163,069) 1,392,064	92.1	9.1
公 債 費	16,522,739	16,200,165	(0) 322,574	98.0	8.8	25,665	0.2	16,479,057	16,174,500	(0) 304,557	98.2	9.0
衛 生 費	15,226,269	13,794,887	(539,400) 1,431,382	90.6	7.5	114,755	0.8	14,981,113	13,680,132	(416,299) 1,300,981	91.3	7.6
商 工 費	6,906,945	6,283,627	(146,799) 623,318	91.0	3.4	146,426	2.4	7,861,531	6,137,201	(1,072,542) 1,724,330	78.1	3.4
消 防 費	5,238,148	4,955,911	(189,376) 282,237	94.6	2.7	△ 126,168	△ 2.5	5,318,041	5,082,079	(105,431) 235,962	95.6	2.8
農 林 水 産 業 費	3,615,279	2,895,498	(614,051) 719,781	80.1	1.6	△ 635,900	△ 18.0	4,238,764	3,531,398	(570,783) 707,366	83.3	2.0
議 会 費	919,340	900,614	(0) 18,726	98.0	0.5	39,905	4.6	879,569	860,709	(0) 18,860	97.9	0.5
労 働 費	272,421	271,998	(0) 423	99.8	0.1	△ 18	△ 0.0	273,070	272,016	(0) 1,054	99.6	0.2
予 備 費	53,609	0	(0) 53,609	0.0	0.0	0	0.0	91,857	0	(0) 91,857	0.0	0.0
災 害 復 旧 費	25,683	18,966	(6,146) 6,717	73.8	0.0	2,769	17.1	20,314	16,197	(1,846) 4,117	79.7	0.0
歳 出 合 計	199,990,614	184,570,237	(8,265,127) 15,420,378	92.3	100.0	4,767,180	2.7	194,558,921	179,803,057	(7,571,062) 14,755,864	92.4	100.0

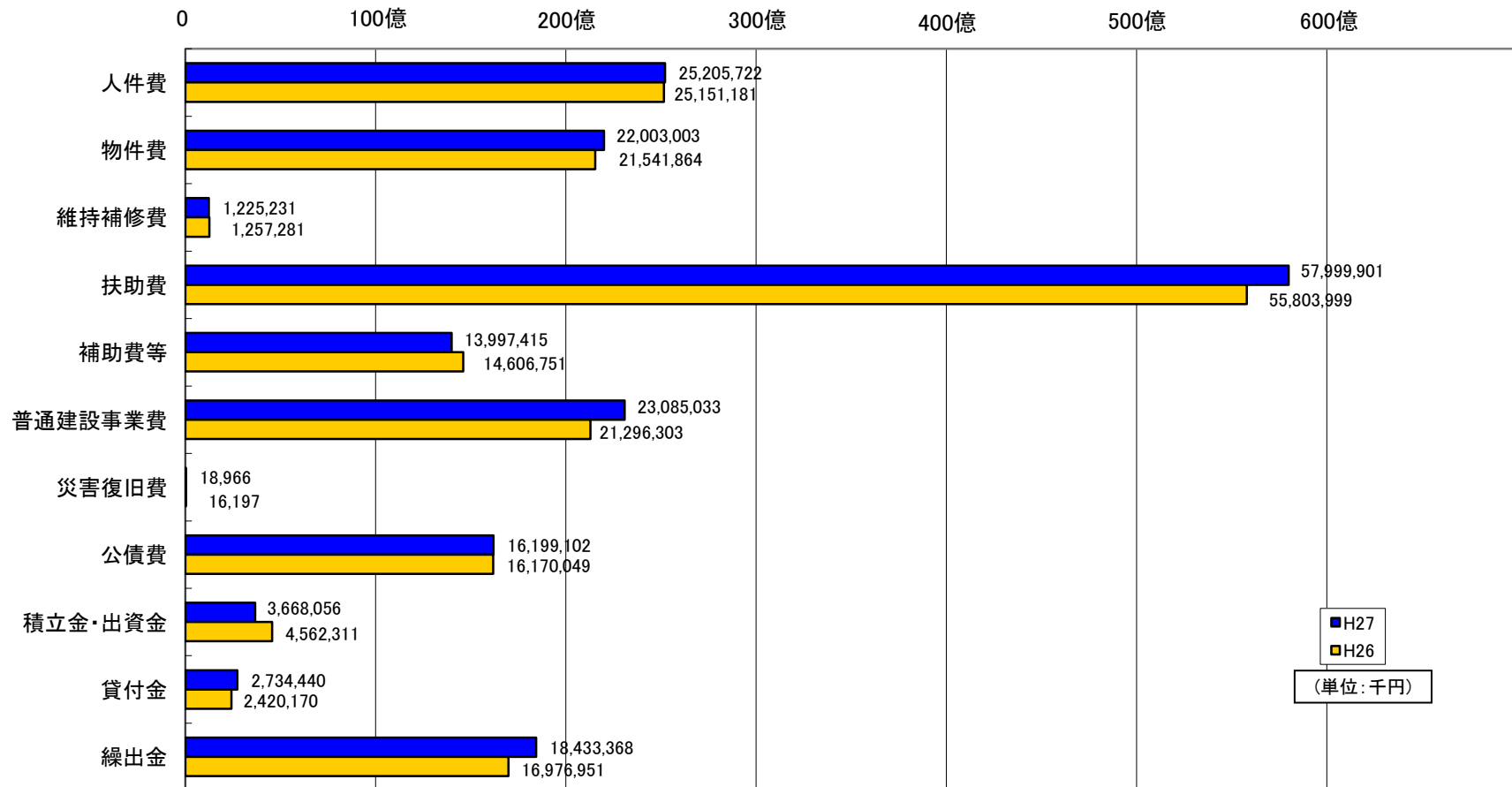
・不用額欄の()書きは、翌年度への繰越事業費で内数を表す。

・構成比は、合計しても100%にならない場合がある。

・金額・比率は表示単位未満を四捨五入したものであるため、合計と内訳が一致しない場合がある。

一般会計性質別歳出決算状況

子ども・子育て支援新制度開始に伴う施設型給付事業の実施や、障害福祉サービス費・生活保護費等、社会保障関係経費の増加に伴い扶助費が約22億円増加したほか、小中学校整備等により普通建設事業費が約18億円増、制度改正による国民健康保険事業勘定特別会計への繰出金の増加等により、繰出金が約15億円の増となった。一方で、積立金・出資金が約9億円の減、補助費等が約6億円の減となったものの、決算全体では約48億円の増加となった。



一般会計性質別歳出決算状況

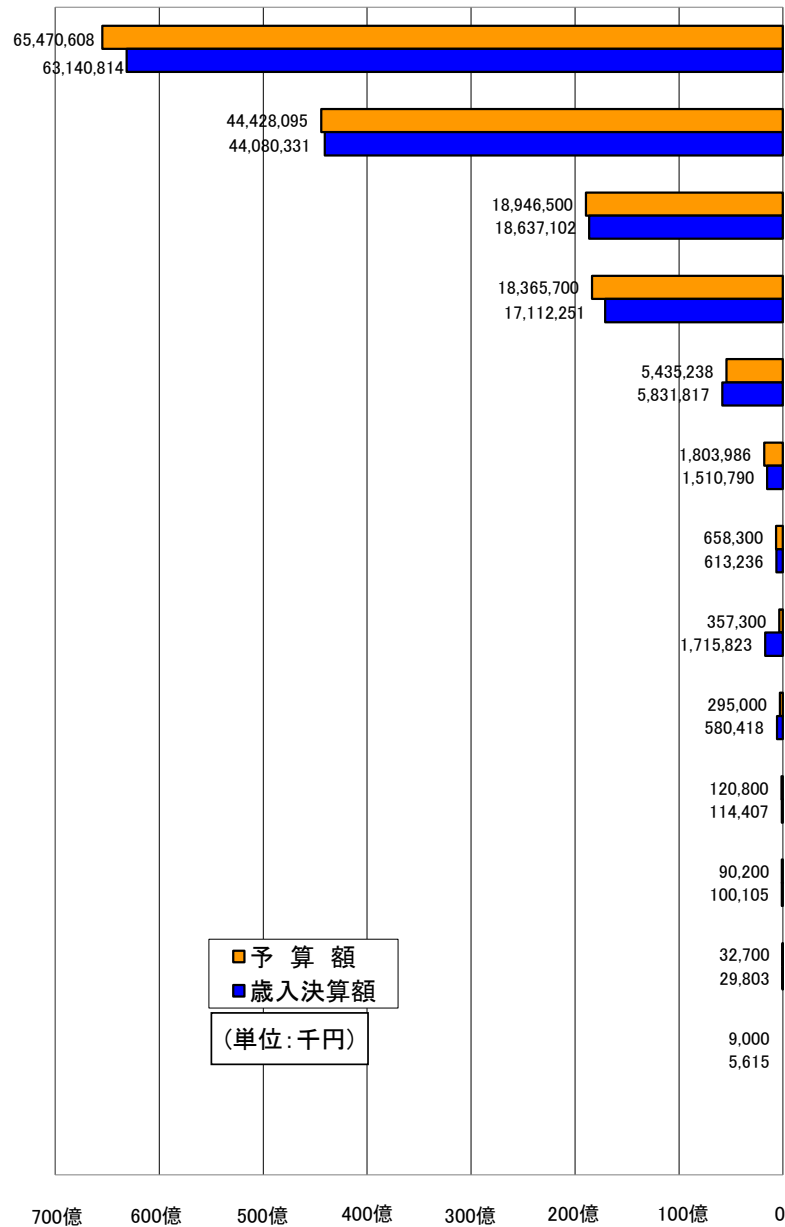
(単位:千円、%)

区 分	27年度	構成比	26年度	構成比	差引	伸率	
人 件 費	25,205,722	13.7	25,151,181	14.0	54,541	0.2	
物 件 費	22,003,003	11.9	21,541,864	12.0	461,139	2.1	
維 持 補 修 費	1,225,231	0.7	1,257,281	0.7	△ 32,050	△ 2.5	
扶 助 費	57,999,901	31.4	55,803,999	31.0	2,195,902	3.9	
補 助 費 等	13,997,415	7.6	14,606,751	8.1	△ 609,336	△ 4.2	
普通建設事業費	23,085,033	12.5	21,296,303	11.8	1,788,730	8.4	
内 訳	補 助	10,606,389	5.7	11,830,978	6.6	△ 1,224,589	△ 10.4
	市 単 独	11,326,249	6.1	8,243,154	4.6	3,083,095	37.4
	国県負担金等	1,152,395	0.6	1,222,171	0.7	△ 69,776	△ 5.7
災 害 復 旧 費	18,966	0.0	16,197	0.0	2,769	17.1	
公 債 費	16,199,102	8.8	16,170,049	9.0	29,053	0.2	
積立金・出資金	3,668,056	2.0	4,562,311	2.5	△ 894,255	△ 19.6	
貸 付 金	2,734,440	1.5	2,420,170	1.3	314,270	13.0	
繰 出 金	18,433,368	10.0	16,976,951	9.4	1,456,417	8.6	
合 計	184,570,237	100.0	179,803,057	100.0	4,767,180	2.7	

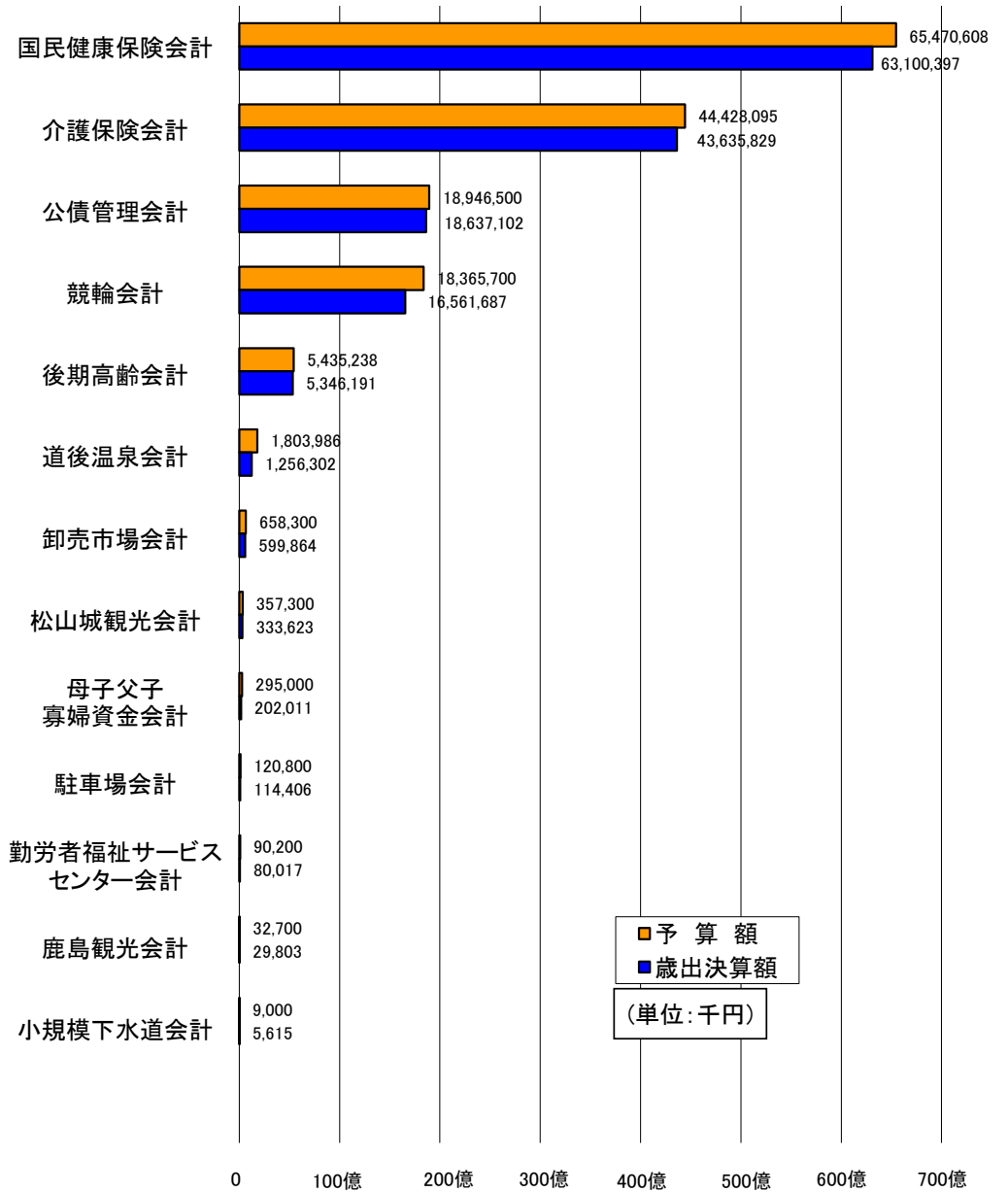
注) 構成比は、合計しても100%にならない場合がある。

特別会計予算及び収支決算状況

〔歳入〕



〔歳出〕



特別会計予算及び収支決算状況

(単位:千円)

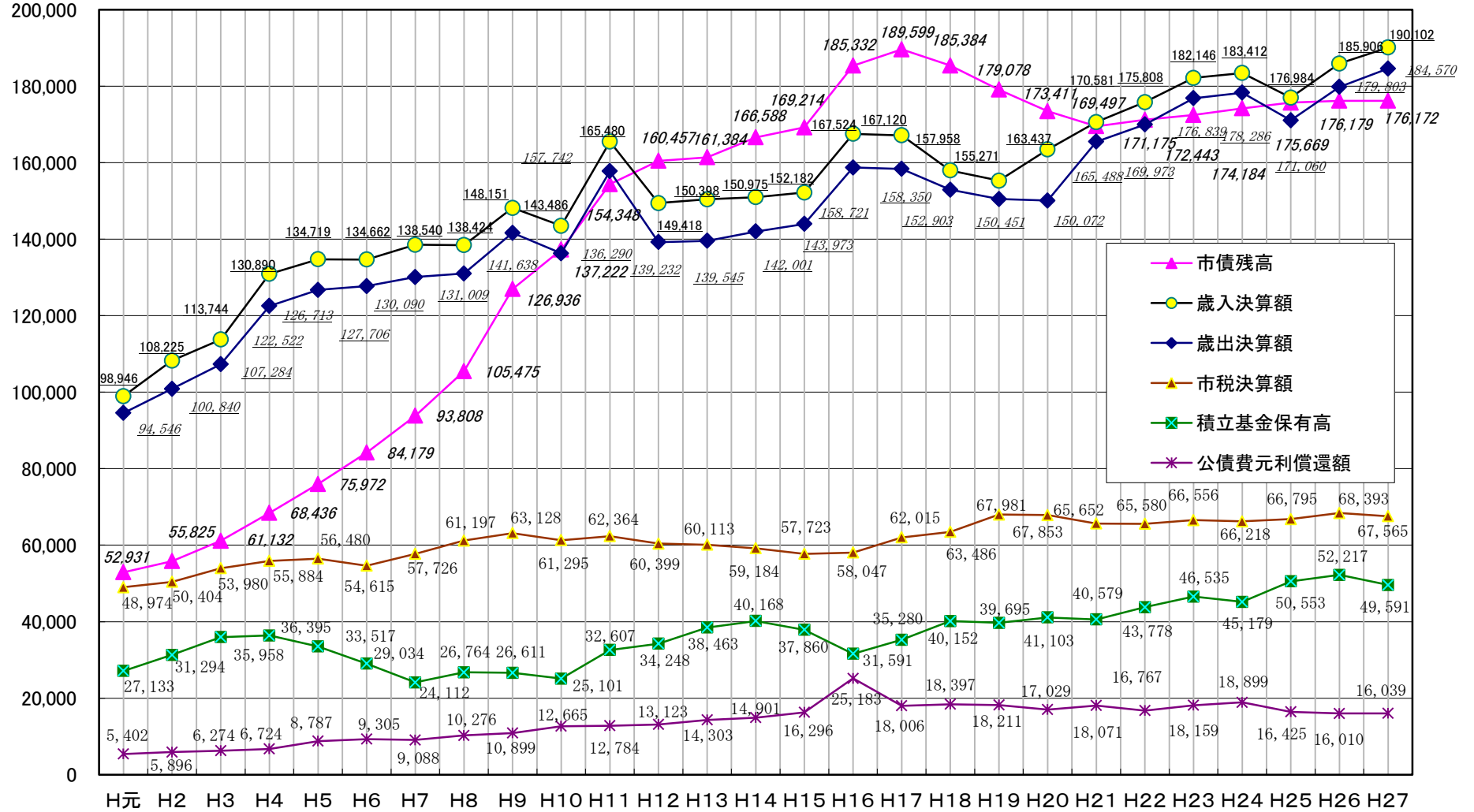
会計名	年度	予算額	収入済額(A)	支出済額(B)	差引額 (A)-(B)	会計名	年度	予算額	収入済額(A)	支出済額(B)	差引額 (A)-(B)
国民健康保険会計	27	65,470,608	(5,870,670) 63,140,814	63,100,397	40,417	松山城観光会計	27	357,300	(0) 1,715,823	333,623	1,382,200
	26	58,653,809	(5,094,498) 56,391,658	55,161,083	1,230,575		26	408,520	(0) 1,529,130	358,784	1,170,346
	対前年比	111.6%	112.0%	114.4%	3.3%		対前年比	87.5%	112.2%	93.0%	118.1%
介護保険会計	27	44,428,095	(6,299,920) 44,080,331	43,635,829	444,502	母子父子 寡婦資金会計	27	295,000	(20,762) 580,418	202,011	378,407
	26	44,249,011	(5,974,827) 42,534,944	42,273,755	261,189		26	296,531	(21,258) 519,811	214,431	305,380
	対前年比	100.4%	103.6%	103.2%	170.2%		対前年比	99.5%	111.7%	94.2%	123.9%
公債管理会計	27	18,946,500	(16,199,102) 18,637,102	18,637,102	0	駐車場会計	27	120,800	(32,528) 114,407	114,406	1
	26	18,061,700	(16,170,049) 17,767,149	17,767,149	0		26	248,714	(50,334) 244,357	235,335	9,022
	対前年比	104.9%	104.9%	104.9%	-		対前年比	48.6%	46.8%	48.6%	0.0%
競輪会計	27	18,365,700	(0) 17,112,251	16,561,687	550,564	勤労者福祉サービス センター会計	27	90,200	(4,718) 100,105	80,017	20,088
	26	22,428,600	(0) 18,658,267	18,160,952	497,315		26	83,100	(4,736) 99,348	73,538	25,810
	対前年比	81.9%	91.7%	91.2%	110.7%		対前年比	108.5%	100.8%	108.8%	77.8%
後期高齢会計	27	5,435,238	(1,235,598) 5,831,817	5,346,191	485,626	鹿島観光会計	27	32,700	(17,935) 29,803	29,803	0
	26	5,765,700	(1,180,906) 5,766,326	5,269,566	496,760		26	37,600	(20,852) 31,398	31,398	0
	対前年比	94.3%	101.1%	101.5%	97.8%		対前年比	87.0%	94.9%	94.9%	-
道後温泉会計	27	1,803,986	(182) 1,510,790	1,256,302	254,488	小規模下水道会計	27	9,000	(2,311) 5,615	5,615	0
	26	1,559,833	(0) 1,165,543	955,481	210,062		26	7,800	(793) 4,115	4,115	0
	対前年比	115.7%	129.6%	131.5%	121.1%		対前年比	115.4%	136.5%	136.5%	-
卸売市場会計	27	658,300	(176,664) 613,236	599,864	13,372	特別会計合計	27	156,013,427	(29,860,390) 153,472,512	149,902,850	3,569,662
	26	656,900	(166,782) 609,363	609,363	0		26	152,457,818	(28,685,035) 145,321,408	141,114,950	4,206,458
	対前年比	100.2%	100.6%	98.4%	皆増		対前年比	102.3%	105.6%	106.2%	84.9%

(注1) ()内数字は、歳入については一般会計からの繰入金を表す。

(注2) 金額・比率は表示単位未満を四捨五入したものであるため、合計と内訳が一致しない場合がある。

松山市の財政状況（一般会計）

単位：百万円



市債の状況

【一般会計】

(単位:千円、%)

区分	27年度末現在高	構成比	26年度末現在高	増減率
臨時財政対策債	77,918,770	24.0	73,376,298	6.2%
土木債	59,983,370	18.5	63,540,654	△5.6%
衛生債	19,137,204	5.9	20,053,872	△4.6%
教育債	9,244,635	2.8	7,921,766	16.7%
減税補てん債	3,347,024	1.0	3,893,718	△14.0%
消防債	2,030,827	0.6	2,015,757	0.7%
公営住宅建設債	1,631,347	0.5	1,892,548	△13.8%
総務債	1,070,957	0.3	1,537,012	△30.3%
転貸債	799,133	0.2	629,067	27.0%
民生労働債	518,342	0.2	562,517	△7.9%
臨時税収補てん債	356,809	0.1	574,900	△37.9%
地域改善対策債	65,680	0.0	85,991	△23.6%
災害復旧債	48,893	0.0	74,902	△34.7%
商工債	12,100	0.0	13,200	△8.3%
公有林	6,412	0.0	7,153	△10.4%
合計	176,171,503	54.2	176,179,355	△0.0%

【特別会計】

(単位:千円、%)

区分	27年度末現在高	構成比	26年度末現在高	増減率
競輪事業	1,605,260	0.5	1,790,550	△10.3%
母子父子寡婦福祉資金貸付事業	1,221,140	0.4	1,221,140	0.0%
道後温泉事業	291,200	0.1	78,400	271.4%
駐車場事業	264,426	0.1	357,377	△26.0%
卸売市場事業	51,627	0.0	75,626	△31.7%
合計	3,433,653	1.1	3,523,093	△2.5%

【企業会計】

(単位:千円、%)

区分	27年度末現在高	構成比	26年度末現在高	増減率
公共下水道事業	133,227,352	41.0	135,430,869	△1.6%
水道事業	11,686,463	3.6	12,407,060	△5.8%
簡易水道事業	578,763	0.2	563,081	2.8%
合計	145,492,578	44.8	148,401,010	△2.0%

【一般会計・特別会計・企業会計】

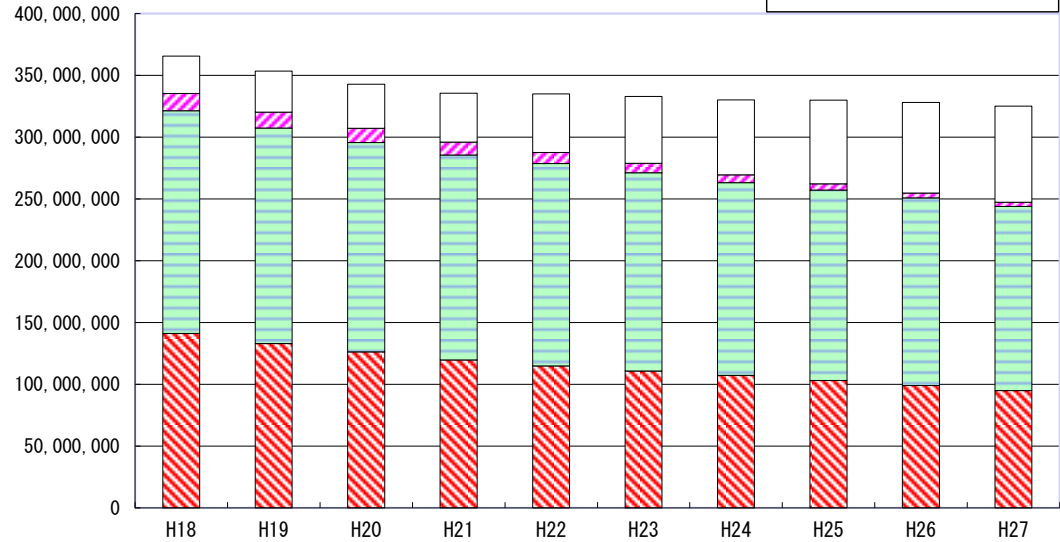
(単位:千円、%)

区分	27年度末現在高	構成比	26年度末現在高	増減率
財務省	145,420,903	44.7	142,601,087	2.0%
銀行等	70,095,049	21.6	67,976,571	3.1%
地方公共団体金融機構	66,733,211	20.5	71,101,787	△6.1%
旧郵政公社	36,680,997	11.3	39,375,366	△6.8%
その他	6,167,574	1.9	7,048,647	△12.5%
合計	325,097,734	100.0	328,103,458	△0.9%

(注)構成比は合計しても100%にならない場合がある。

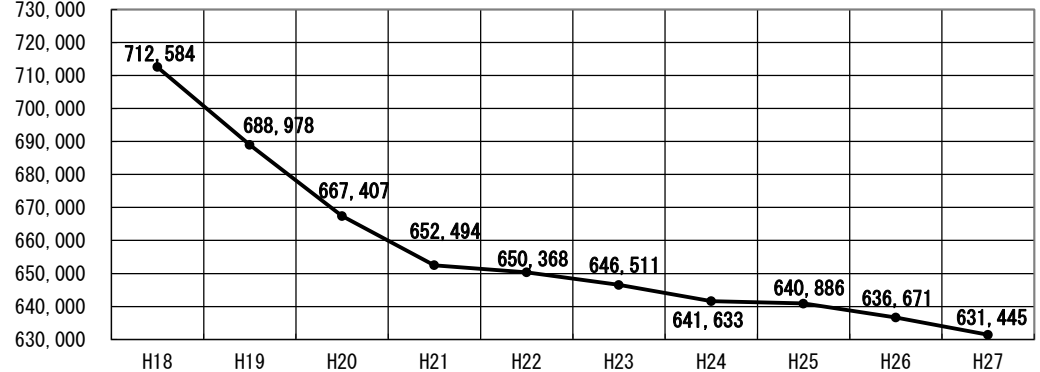
主な目的別市債残高の推移

(単位:千円)



市債残高にみる市民一人当たりの借入金

(単位:円)



市有財産の状況

市では市政を進めるうえに必要な様々な財産を保有しており、それぞれの目的に応じて適正な管理のもとに、安全かつ効率的に運用するよう努めています。

基金の状況

(単位:千円)

基金の種類		27年度末	26年度末	増減	
積立基金	財政調整基金	18,200,000	19,500,000	△ 1,300,000	
	減債基金	10,330,000	10,170,000	160,000	
	消防基金	281,150	353,100	△ 71,950	
	競輪収益積立金	580,960	580,646	314	
	水源の森基金	625,145	625,146	△ 1	
	21世紀松山創造基金	10,617,185	10,109,336	507,849	
	城山公園整備基金	1,033,999	1,031,343	2,656	
	のびのび教育推進基金	500,000	2,812,600	△ 2,312,600	
	観光開発等産業活性化基金	2,931,900	2,531,900	400,000	
	市民活動推進基金	26,393	25,448	945	
	合併振興基金	4,000,000	4,000,000	0	
	都市緑化基金	463,999	477,791	△ 13,792	
	道後温泉事業施設整備基金	1,092,865	1,074,234	18,631	
	松山城山索道事業施設等整備基金	332,100	332,100	0	
	国民健康保険事業運営基金	2,042	2,041	1	
	介護保険事業運営基金	1,485,522	1,422,597	62,925	
	競輪施設等改善事業基金	1,020,323	750,108	270,215	
	小計	53,523,583	55,798,390	△ 2,274,807	
	定額運用基金	土地開発基金	1,000,000	1,000,000	0
		教育文化施設資料購入基金	300,000	300,000	0
小計		1,300,000	1,300,000	0	
合計		54,823,583	57,098,390	△ 2,274,807	

公有財産、債権の状況

	27年度末	26年度末	増減
土地 (㎡)	21,598,781	21,555,927	42,854
建物 (㎡)	1,630,854	1,620,297	10,557
株券 (千円)	269,000	269,000	0
出資証券 (千円)	794,682	794,682	0
出えん金 (千円)	3,865,546	3,865,546	0
債権 (千円)	12,309,433	12,075,766	233,667
合計	17,238,661	17,004,994	233,667

・金額は表示単位未満を四捨五入したものであるため、合計と内訳が一致しない場合がある。

平成27年度 主要事業

☆健やかで優しさのあるまち【健康・福祉】

事業概要	決算額
(文教消防関係)	
市立幼稚園預かり保育事業	8,098
(市民福祉関係)	
笑顔de婚活 まつやま巡り愛プロジェクト事業	6,318
臨時福祉給付金給付事業	752,117
特定健康診査実施事業	279,540
特定保健指導実施事業	12,133
地域包括支援センター運営事業	267,424
介護予防事業	38,946
生活機能チェック事業	2,762
ふれあいいきいきサロン事業	101,137
認知症高齢者支援事業	2,722
高齢者住宅等安心確保事業	6,931
介護給付適正化事業	17,527
権利擁護推進事業	15,819
生きがいデイサービス事業	87,507
配食サービス事業	18,585
緊急通報体制整備事業	24,543
敬老マッサージ補助事業	16,414
地域福祉サービス事業	6,145
長寿祝金支給事業	78,538
高齢クラブ運営助成事業	15,384
独居高齢者みまもり員設置事業	6,493
すこやか介護支援事業	187,292
軽費老人ホーム事務費補助事業	152,849
高齢者住宅整備資金貸付事業	100,763
松山市社会福祉協議会運営事業	199,963
松山市社会福祉事業団運営事業	44,027
いきがい交流センターしみず管理運営事業	11,071
独居高齢者等見守り対策事業	5,250
施設措置入所事業	329,538
介護激励金支給事業	45,850
心身障がい者共同作業所運営補助事業	27,300
日中一時支援事業	34,158
巡回入浴サービス事業	12,509
重度身体障がい者等緊急通報体制整備事業	516
重度障がい者タクシー利用料金助成事業	33,080
児童発達支援センターひまわり園運営事業	65,658
障害児等療育支援事業	12,998
共生のまちづくり啓発事業	3,944
移動支援等事業	63,194
身体障がい者航送料補助事業	804
障害者自立支援制度(福祉サービス)事務事業	84,656
障害福祉サービス事業	8,385,905
障害者総合相談窓口事業	31,103
障がい者工賃レベルアップ支援事業	6,700
障がい者相談支援事業	59,971
重度心身障害者医療助成事業	2,060,325

☆健やかで優しさのあるまち【健康・福祉】

事業概要	決算額
生活保護適正実施推進事業	29,696
ホームレス自立支援事業	818
松山市子ども健全育成事業	4,973
医療・介護扶助適正化事業	24,959
生活保護受給者就労支援事業	15,659
生活困窮者自立支援事業	27,784
生活保護支給事業	22,120,224
子育て支援プロジェクト事業	11,909
ひとり親家庭等自立支援事業	46,926
児童手当支給事業	8,601,792
子ども医療助成事業	1,261,069
ひとり親家庭医療助成事業	682,305
児童クラブ運営事業	524,926
児童館等管理運営事業	235,526
児童クラブ室施設整備事業	649,668
(仮称)北条児童館整備事業	36,190
地域子育て支援拠点事業(直営型)	3,328
養育支援訪問事業	1,733
要保護児童対策事業	21,760
施設型給付保育所事業	3,307,067
施設型給付幼稚園事業	420,782
一時預かり事業	158,177
地域型保育給付事業	268,785
地域保育所施設運営補助事業	117,394
事業所内保育施設整備促進事業	15,995
病児・病後児保育事業	69,329
施設型給付認定こども園事業	1,883,799
保育所入所第3子保育料の無料化事業	11,067
幼稚園長時間預かり保育支援事業	12,137
商店街保育事業	42,379
地域子育て支援拠点事業(地域子育て支援センター)	94,542
保育園庭芝生化事業	6,968
余土地区の子ども・子育て施設整備事業	2,256
味生地区の子ども・子育て施設整備事業	12,804
公立保育所仮設園舎設置事業(待機児童特別対策)	6,909
急患医療センター運営事業	198,251
休日診療所運営補助金	17,909
病院群輪番制病院運営事業補助金	58,332
小児救急医療支援事業補助金	171,000
小児救急医療確保事業	1,812
島しょ部航路運賃助成事業	8,413
松山赤十字病院整備補助事業	60,000
中島等地域医療確保事業	54,066
医療安全支援センター運営事業	4,111

☆健やかで優しさのあるまち【健康・福祉】

事業概要	決算額
各種がん検診事業	227,167
健康づくり相談事業	3,099
食育推進事業	4,469
個別妊婦歯科健康診査事業	8,664
節目歯周疾患検診事業	21,431
妊婦・乳児健康診査事業	411,544
母子保健育児支援事業	12,967
生涯健康づくり推進事業	978
小児慢性特定疾病対策事業	98,455
不妊治療費助成事業	104,244
保健センター北条分室改修事業	19,213
高齢者運動支援事業	10,164
高齢者健康づくり支援事業	5,860
精神障がい者・難病患者等総合支援事業	1,317,093
自殺対策等精神保健事業	7,730
精神障害者地域移行・地域定着支援事業	1,971
A類定期予防接種事業	911,364
B類定期予防接種事業	289,464

☆生活に安らぎのあるまち【安全・安心】

事業概要	決算額
(総務理財関係)	
危機管理体制強化事業	227
防災計画策定事業	524
避難標識整備事業	3,578
災害用物資資機材整備事業	23,527
対策本部運営事業	23,003
訓練実施事業	1,910
啓発推進事業	5,186
津波避難対策事業	1,073
東日本大震災被災者支援事業	181
(文教消防関係)	
第1次小学校校舎緊急耐震化事業	443,393
第2次小学校校舎耐震化事業	1,405,989
第2次中学校校舎耐震化事業	260,317
余土中学校移転整備事業	3,414,963
公民館AED設置事業	2,030
「大学生消防教育課程」開催事業	592
消防団ポンプ蔵置所耐震化事業	146,607
救急ワークステーション整備事業	98,587
企業防災力強化事業	155
消防情報モバイルシステム整備事業	7,110
自主防災組織育成業務	4,400
命を守る！防災士養成事業	5,252
地域ぐるみの防災支援事業	8,651
消防水利整備事業	110,359
消防通信指令管制システム更新事業	88,099
(市民福祉関係)	
支所耐震改修事業	10,599
安全安心指導者学校派遣事業	803
松山市防犯協会防犯灯設置補助事業	46,175
ふれあいセンター建替え・耐震化等整備事業	146,028
消費者行政活性化事業	4,276
多重債務相談事業	1,430
感染症対策事業	
(都市企業関係)	
市営住宅改修事業	340,538
運転免許返納サポート事業	11,309
木造住宅耐震診断事業	1,548
木造住宅耐震改修等補助事業	75,133
特定建築物耐震診断補助事業	81,411
特定建築物耐震改修等補助事業	35,736
配水支管の耐震化事業【上水】	674,733
重要施設への給水ルートの確保事業(配水支管の耐震化)【上水】	133,598
主要な配水池の耐震化事業【上水】	13,619
基幹管路の耐震化事業【上水】	272,071
工業用水管の耐震化事業【工水】	285,684

☆生活に安らぎのあるまち【安全・安心】

事業概要	決算額
(環境下水関係)	
下水道事業BCP検証業務事業	1,944
下水道総合地震対策事業(管渠・処理場・ポンプ場)	263,868
中央浄化センター消化ガス発電事業	46,362
浸水対策に向けた取り組み(市内中心地区)	122,159
浸水対策に向けた取り組み(重点10地区)	
中須賀第2雨水排水ポンプ場建設事業	106,149
中須賀古三津地区雨水管渠整備事業	23,727
西石井和泉地区雨水幹線整備事業	26,439
和泉雨水排水ポンプ場建設事業	148,594
和気地区雨水管渠整備事業	45,167
高岡地区雨水管渠整備事業	12,271
天山・朝生田地区雨水管渠整備事業	2,873
浸水対策に向けた取り組み(その他地区)	
堀江第1雨水排水ポンプ場建設事業	148,475
雨水管渠等整備事業	182,641
下水排水路等整備事業	484,631
準用河川改修事業	61,318
がけ崩れ防災対策事業	91,239
(水資源対策関係)	
新規水源開発準備事業	98

☆地域の魅力・活力があふれるまち【産業・交流】

事業概要					決算額
(総務理財関係)					
まつやまシティセールス推進事業					3,681
坊っちゃん文学賞運営事業					24,148
ことばのちからイベント事業					47,443
スポーティングシティまつやま推進事業					45,086
『坂の上の雲』を軸とした21世紀のまちづくり事業					18,737
風早レトロタウン構想促進事業					14,145
三津浜地区活性化推進事業					19,245
愛ランド里島構想推進事業					38,601
里島体験滞在型交流施設整備事業					87,325
坂の上の雲ミュージアム施設管理運営事業					106,829
坂の上の雲ミュージアム企画展示事業					17,425
(文教消防関係)					
一草庵公開活用事業					2,042
博物館施設管理運営事業					152,756
博物館企画展示事業					10,055
(都市企業関係)					
安全歩行空間整備事業					934,153
・交差点改良					
路線名	事業箇所	規格	総事業費	事業期間(予定)	
道後40・41号線	道後湯月町	W=5.0m 1角	46,000	H25～28年度	
道後40・107号線	道後湯月町	W=5.0m 1角	16,000	H25～28年度	
・道路再配分					
路線名	事業箇所	規格	総事業費	事業期間(予定)	
二番町線	二番町三丁目外	L=470m、W=12m	356,000	H22～28年度	
花園町線	花園町外	L=250m、W=40m	609,000	H24～28年度	
・電線類地中化					
路線名	事業箇所	規格	総事業費	事業期間(予定)	
二番町線	二番町三丁目外	L=470m (うち水路改修L=262m)	697,000	H22～28年度	
中央循環線	平和通一丁目外	L=430m、W=30m	725,000	H22～30年度	
花園町線	花園町外	L=250m、W=39m	414,000	H24～29年度	

☆地域の魅力・活力があふれるまち【産業・交流】

事業概要					決算額
・歩道整備					
路線名	事業箇所	規格	総事業費	事業期間(予定)	
鮎屋町護国神社前線	文京町	L=380m、W=15m	700,000	H25～32年度	
北条辻下難波線	北条辻	L=1,316m、W=9.5m	1,209,000	H24～31年度	
新玉27号線	南江戸五丁目外	L=330m、W=7.5m	95,000	H24～27年度	
久枝202号線	山越六丁目外	L=260m、W=11.5m	57,000	H24～27年度	
中央山越線	中央一丁目外	L=960m、W=16m	225,000	H24～27年度	
久米60号線	南久米町	L=63m、W=2.5m	33,000	H24～27年度	
常竹小川線	小川外	L=632m、 W=5.5(9.25)m	360,000	H17～27年度	
・踏切拡幅					
路線名	事業箇所	規格	総事業費	事業期間(予定)	
堀江75号線	堀江町	L=55m、W=5.0m	87,000	H25～27年度	
街路・幹線道路整備事業					
・松山外環状線					
路線名	事業箇所	規格	総事業費	事業期間(予定)	
来住余戸線	古川西三丁目～ 市坪南三丁目	L=900m、W=60m (市施工部W=23.5m)	4,321,000	H15～28年度	
余戸西工区	余戸西二丁目～ 余戸西四丁目	L=795m、W=40m (市施工部W=20.5m)	1,950,000	H21～28年度	
余戸北吉田線	東垣生町～ 南吉田町	L=680m、W=40m (市施工部W=20.5m)	2,620,000	H21～28年度	
・その他の路線					
路線(工区)名	事業箇所	規格	総事業費	事業期間(予定)	
中之川通線 (第1工区)	竹原町～ 竹原三丁目	L=215m、W=18m	1,243,000	H24～32年度	
本町宝塔寺線 (第1工区)	愛光町～辻町	L=210m、W=20m	1,274,000	H26～32年度	
松山港利用促進事業					407
公共交通利用促進環境整備事業					187,863
歩いて楽しい健康増進まちづくり事業					1,078
路面電車と郊外電車の公共交通見直し調査検討事業					17
堀江港活性化事業					3,286
堀江港湾施設等長寿命化対策事業					19,394
中心市街地活性化対策事業					2,969
					1,110,245

☆地域の魅力・活力があふれるまち【産業・交流】

事業概要	決算額
(産業経済関係)	
都市ブランド推進事業	50,187
まちかど案内情報発信事業	12,495
まつやま産業まつり事業	15,268
労働福祉団体貸付金事業	265,000
商工会議所等運営補助金事業	6,050
松山市商業振興対策事業	9,103
松山市人材育成事業補助金事業	2,926
中小企業資金貸付事業	1,850,101
産業立地セールス事業	8,162
国際経済交流推進事業	6,433
中小企業資金貸付金保証事業	169,417
ビジネスフェア中四国開催事業	1,010
プロテイン・アイランド・松山 国際シンポジウム開催事業	1,902
松山市商店街空洞化対策事業補助金事業	4,466
中心市街地活性化商業対策事業	6,310
テレワーク業務創出・育成事業	6,858
松山市雇用対策育成支援事業	39,515
中小企業等クリエイティブビジネス推進事業	15,080
中心市街地エリアマネジメント支援事業	24,894
松山市インターネットショップ起業等支援事業	1,264
松山市まちなか子育て・市民交流事業	35,320
商工業再生プロジェクト推進事業	7,042
企業経営や創業のための情報・学習支援事業	35,710
中小企業創業・経営支援事業	24,949
中小企業支援体制整備事業	15,201
高齢者雇用対策事業	10,908
住まいるリフォーム補助事業	318,604
女性活躍応援事業	27,613
中小企業販路拡大マッチング事業	3,067
女性のためのビジネス創出支援事業	34,195
まつやま地域経済創生シンクタンク連携事業	14,359
松山市プレミアム付地域商品券発行事業費補助事業	681,702
(公財)松山観光コンベンション協会運営補助事業	221,297
鹿島春まつり事業	450
風早海まつり事業	4,609
報道機関・印刷物等による宣伝事業	21,831
松山城薪能事業	3,600
にきたつの路日曜日開催事業	700
街角おもてなし事業	5,698
観光レンタサイクル事業	3,487
修学旅行誘致促進事業	9,146
国際観光客誘致促進事業	23,180
観光おもてなし対策事業	851

☆地域の魅力・活力があふれるまち【産業・交流】

事業概要	決算額
鹿島賑わい活性化事業	17,855
鹿島管理事業	8,781
姫ヶ浜ビーチ管理事業	7,021
大串キャンプ場管理事業	639
広域観光連携事業	2,133
花園町通りにぎわい創出事業	22,500
観光交流事業	3,569
城山公園オータムフェスティバル事業	19,000
瀬戸内・松山観光ビジネス戦略事業	78,559
観光まちづくり事業	17,342
スマイル松山プロジェクト推進事業	15,594
観光WEBコミュニケーション事業	10,010
多言語観光WEBサイト構築事業	10,028
まつやま光の空間魅力創出事業	31,083
索道施設維持管理事業【駐車場整備事業】	63,147
道後温泉活性化事業	11,157
道後温泉まちづくりアート事業	60,946
源泉井戸及び分湯場施設等の改修事業	41,268
道後温泉本館保存修復事業	46,397
椿の湯施設整備事業	457,357
有害鳥獣捕獲緊急対策事業	54,807
まつやま農林水産物ブランド活性化対策事業	25,956
次代につながる果樹産地生産力向上支援事業	96,519
新規就農者定着支援事業	43,282
農地集積・集約化対策事業	9,909
多様な担い手育成支援事業	1,834
生産者と消費者の絆づくり事業	8,005
水田農業担い手支援事業	2,737
研究指導事業	4,944
市営市民農園管理事業	685
持続可能な農業の構築事業	14,435
市有林保育・管理事業	7,753
離島漁業再生支援交付金事業	23,637
タコ産卵増殖事業	2,150
栽培漁業推進事業	9,921
市単独漁場造成事業	3,182
松山産ヒジキブランド化推進事業	2,034
睦月漁港海岸高潮対策事業	226,797
神ノ浦漁港海岸高潮対策事業	117,424
水産基盤ストックマネジメント事業	128,533
原材料交付事業	35,023
一般土地改良事業	550,016
林道整備事業	35,027
中央卸売市場冷蔵庫棟改修事業	2,877

☆健全で豊かな心を育むまち【教育・文化】

事業概要	決算額
(総務理財関係)	
ふるさと館管理運営事業	34,281
総合コミュニティセンター管理運営事業	592,261
総合コミュニティセンター建物改修事業	946,612
野外活動センター管理運営事業	184,512
スポーツ推進委員協議会運営事業	7,365
市民スポーツ活動活性化事業	5,114
松山市体育協会運営補助金交付事業	46,682
社会体育振興事業	38,545
スポーツセンター管理事業	361,086
中島B&G海洋センター事業	8,019
体育施設管理運営事業	54,467
中央公園管理運営事業	569,994
野球歴史資料館維持管理事業	8,124
中央公園改修整備事業	142,546
愛媛国体開催推進事業	59,002
(文教消防関係)	
私立幼稚園就園奨励費補助事業	522,248
幼稚園庭芝生化事業	2,452
小学校教育用コンピューター整備事業	450,938
中学校教育用コンピューター整備事業	188,589
学校・家庭・地域連携協力推進事業(放課後子ども教室運営事業)	50,327
体験学習を通じた人間力育成事業	4,813
夢・紙芝居事業	226
オンリーワンのふるさとづくり推進事業	29,968
公民館元気活力支援事業	64,170
中島総合文化センター管理事業	26,220
成人式典事業	6,586
学習アシスタント活用支援事業	27,999
松山市教育センター設置事業	483,318
台北市との小中学校友好交流事業	880
修学旅行バス料金補助金交付事業	8,308
外国青年招致事業	118,372
学校図書館運営支援員事業	30,062
まつやま小中学生文化体験学習事業	6,995
未来を拓け!松山こどもリーダーズ事業	1,500
New Dream Plan(特色ある学校づくり事業)	49,885
小規模校等学校間交流等支援事業	768
開かれた学校づくり事業(通学区域の弾力化)	4,528
幼保小中連携推進事業	13,716
教育研究所事業	13,573
「ふるさと松山学」教材活用事業	4,018

☆健全で豊かな心を育むまち【教育・文化】

事業概要	決算額
障がい等のある子どもの「学校生活支援員」活用支援事業	138,024
特別支援教育事業	22,051
まつやま中学校文化部活動指導支援事業	791
奨学資金貸付事業	225,780
私立学校等教育振興補助金	9,196
教職員研修事業	2,418
教職員こころの相談事業	2,880
教職員の任免権等の移譲に伴う準備事業	30
いじめ対策総合推進事業(いのちを守る相談事業)	8,091
小学校緑化推進事業	3,181
中学校緑化推進事業	322
小学校防犯カメラ設置事業	3,458
中学校防犯カメラ設置事業	1,368
幼稚園防犯カメラ設置事業	275
東中校区小中連携校整備事業(東雲小)	1,299,556
東中校区小中連携校整備事業(東中)	245,144
幼稚園エアコン整備事業	8,502
釣島灯台旧官舎管理運営事業	1,285
県指定史跡庚申庵活用事業	10,490
久米官衙遺跡群遺構保全事業	4,344
葉佐池古墳公園公開活用事業	3,674
市内遺跡発掘調査事業	42,038
学校保健研修等事業	2,858
まつやま中学校運動部活動指導支援事業	6,088
学校体育振興事業	26,302
よりよい学校給食推進事業	646,636
図書館資料購入事業	58,082
読書振興事業	1,501
不登校対策総合推進事業	58,607
問題行動等対策事業	10,881
PTA活動推進事業	10,267
子ども育成事務事業	337
青少年センター管理運営事業	64,744
松山市青少年育成市民会議運営支援事業	6,400
(市民福祉関係)	
平和事業	6,149
企業における人権教育推進事業	946
松山市人権教育推進協議会育成事業	20,741
(産業経済関係)	
(公財)松山国際交流協会運営補助事業	59,100
国際交流推進事業	4,207

☆緑の映える快適なまち【環境・都市】

事業概要	決算額
(総務理財関係)	
情報通信基盤運用整備事業	91,197
(文教消防関係)	
学校給食食品廃棄物リサイクル事業	12,945
(市民福祉関係)	
共同給水施設補助事業	97,793
(都市企業関係)	
城山公園整備事業	264,468
公園整備安全安心対策事業	40,640
北条公園(リフレッシュパーク)整備事業	495,129
空港周辺公園整備事業	4,832
都市緑化推進事業	15,451
生活道路整備事業	313,837
舗装補修工事事業	327,749
橋梁補修工事事業	68,597
その他道路施設補修工事事業(自転車ネットワーク整備事業)	929
松山マイロードふれあい制度	1,161
カーブミラーの整備	10,405
市営住宅修繕事業(水道メーターユニット設置工事事業)	10,285
市営住宅建替事業	85,579
地籍調査事業	171,938
景観整備支援事業	61
まちづくり初動期支援事業	317
優良建築物等整備支援事業	381,909
みんなで育む美しい街並みと賑わい創出事業	172,031
松山駅周辺整備事業	577,433
狭あい道路拡幅整備事業	24,065
久谷地区簡易水道統合整備事業【上水】	607,003
北条上水配水管整備事業【上水】	106,540
怒和地区簡易水道生活基盤近代化事業【簡水】	285,991
(環境下水関係)	
環境総合計画推進事業	159
地域における自然環境保全活動推進事業	44
環境教育啓発推進事業	5,653
まつやまRe・再来館管理運営事業	21,634
クリーンエネルギー等導入促進事業	108,509
地球温暖化対策事業	42,718
環境美化推進事業	3,875
大気悪臭環境保全事業	36,656
希少動植物保護事業	560
浄化槽対策事業	157,045
浄化槽設置整備事業	147,731
事業系廃棄物適正処理事業	3,018
廃棄物適正処理事業	56,107
産業廃棄物最終処分場支障等除去事業	206,028

☆緑の映える快適なまち【環境・都市】

事業概要	決算額
家庭系ごみ減量・リサイクル事業	7,360
容器包装リサイクル事業	27,271
不法投棄ごみ防止対策事業	1,891
資源化物持ち去り行為防止対策事業	15,702
西クリーンセンター運営管理事業	846,969
中島リサイクルセンター運営管理事業	33,271
横谷埋立センター延命化推進事業	664,840
松山衛生事務組合負担金	603,264
公共下水道建設事業（5,332,505千円）	
管渠整備事業	2,575,113
私道管渠整備事業(私道共同排水設備助成事業)	15,878
下水道施設長寿命化事業(管渠・処理場・ポンプ場)	893,591
浄化センター建設事業	
西部浄化センター建設事業	311,258
北条浄化センター建設事業	6,361
公共下水道接続推進事業	6,641
雨水貯留浸透施設改造助成事業	4,128
(産業経済関係)	
水源林総合整備事業	14,246
緑のダム整備促進事業	20,653
(水資源対策関係)	
新たな水源かん養林事業	58,982
雨水利用促進事業	8,336
節水推進事業	17,740
地下水保全策検討事業	14,665
石手川ダム水源地域ビジョン推進事業	262
長期的水需給計画検証事業	14,290

☆市民とつくる自立したまち【自治・行政】

事業概要	決算額
(総務理財関係)	
行政改革進行管理事務	281
職員研修事業	7,215
派遣研修事業	16,851
昇任試験事務	1,594
電子入札制度の実施事業	27,341
財務会計システム再構築事業	58,642
納税推進プログラム	41,350
ふるさと納税推進事業	45,608
個人市県民税賦課事業(特別徴収完全実施業務関連)	22,410
公共施設再編成計画策定事業	11,767
連携中枢都市圏推進事業	8,285
学生による政策論文募集事業	455
既存システム運用事務	1,057,361
(市民福祉関係)	
市民との対話事業	1,383
地域におけるまちづくり推進事業	34,923
地域協働活動応援事業	57,519
市民活動推進事業	12,360
市長へのわがまちメール	237
市民相談事業	9,686
コールセンター及び総合案内運営事業	26,215
住民基本台帳事務事業	194,238

健全な財政運営へのガイドラインにかかる調書

平成27年度決算の速報値がまとまりましたので、健全な財政運営へのガイドライン(平成26年3月改定)による財政指標の数値を報告します。

なお、健全化判断比率については、今後、監査委員の審査に付し、その意見を付けて議会へ報告するとともに市民の皆様へ公表することとなっておりますので、今回の公表には含まれておりません。

また、普通会計にかかる平成27年度の数値は、現在作業中の決算統計分析により算出されたもので、今後若干変更があり得ることをご承知おきください。

1. 財政健全化に向けての数値目標の設定

- (1) 財政調整基金は標準財政規模の10%以上を確保する。
(財政調整基金比率)

平成23年度決算数値	16.0 %
平成24年度決算数値	15.9 %
平成25年度決算数値	18.4 %
平成26年度決算数値	18.5 %
平成27年度決算数値	17.1 %

- (2) 経常収支比率90%未満。(普通会計)

平成23年度決算数値	85.6 %
平成24年度決算数値	88.2 %
平成25年度決算数値	86.7 %
平成26年度決算数値	86.5 %
平成27年度決算数値(速報値)	87.7 %

- (3) 健全化判断比率

- ①実質赤字比率
②連結実質赤字比率
③実質公債費比率
④将来負担比率

} 10月頃公表予定

- (4) 債務償還可能年限が市債平均償還期間を上回らない。

平成27年度決算数値(速報値)	(a) > (b)
市債平均償還期間 (a)	12.3 年
債務償還可能年限 (b)	6.7 年

- (5) 交付税措置のない公債費等が留保財源を上回らない。

平成27年度決算数値(速報値)	(c) > 1.0
交付税措置のない公債費等に対する留保財源の比率 (c)	3.0

2. 財政健全化に向けて取り組む基本的事項

- (1) 市税収入は前年度の収納率を下回らないよう努める。

平成23年度決算数値	94.0 %
平成24年度決算数値	94.5 %
平成25年度決算数値	95.2 %
平成26年度決算数値	95.9 %
平成27年度決算数値	96.5 %

- (2) 市債依存度10%未満。(普通会計)

平成23年度決算数値	9.2 %
平成24年度決算数値	9.8 %
平成25年度決算数値	8.8 %
平成26年度決算数値	7.7 %
平成27年度決算数値(速報値)	7.4 %

- (3) 市全体の市債残高が前年度を上回らない。

平成23年度決算数値	332,829	百万円
平成24年度決算数値	330,158	百万円
平成25年度決算数値	329,904	百万円
平成26年度決算数値	328,103	百万円
平成27年度決算数値	325,098	百万円