

平成 23 年度 財政事情の公表

松山市の財政

(目次)

・公表の概要	1
・平成23年度決算額（総括）	2
・一般会計款別予算及び収支決算状況（歳入・歳出）	4
・一般会計性質別歳出決算状況	8
・特別会計予算及び収支決算状況	10
・松山市の財政状況（一般会計）	12
・市債の状況	13
・市税負担の状況	14
・市有財産の状況	15
・主要事業（抜粋）	16
・健全な財政運営へのガイドラインにかかる調書	21

平成 23 年度 松山市財政事情の公表

本市では、市民の皆様から納めていただいた税金や国・県の支出金、あるいは市の借金である市債等の使い道など本市の財政状況について、条例に基づき毎年 7 月と 10 月に公表しており、「一人でも多くの人を笑顔に 全国に誇れる、わがまち松山」の実現に向け、「健全な財政運営へのガイドライン」を踏まえつつ、市民生活を守り将来に向けた活力あるまちづくりを目指して、各分野にわたる施策を積極的に推進しています。

こうした中、今回は平成 23 年度の決算に係る財政状況をお知らせします。

平成 23 年度一般会計の実質収支は 22 億 4,673 万円の黒字となり 54 年連続で黒字を確保するとともに、実質単年度収支については、市税が増収となったことや事業の合理的・計画的な執行に努めたことなどにより、これまでの 4 年連続の赤字から 5 年ぶりに 2 億 1,815 万円の黒字となりました。

また、歳入面においては、給与所得が依然として低迷したことから個人市民税は対前年度比 Δ 1.7%となったものの、国内景気の持ち直し傾向に伴い企業業績が上向きになったことから法人市民税が対前年度比 10.3%増となったほか、市たばこ税が税率改定により対前年度比 13.6%増となるなど、市税全体では 9 億 7,637 万円、率にして 1.5%の増収となりました。また、地方交付税は、社会保障関係経費などの伸びにより基準財政需要額が増加したことなどにより 8 億 3,440 万円の増となっており、市債についても新西クリーンセンター建設工事の本格化に伴う増額等により 11 億 450 万円の増加となりました。なお、特別会計と企業会計を合わせた市全体の市債残高につきましては、将来負担を軽減するため、借入れの抑制に努めてきたことに加え繰上償還を行ったことなどにより、平成 17 年度をピークに 6 年連続で減少しています。

一方、歳出面においては、限られた財源を重点的・効率的に配分することに努める中で、子どもに係る医療費助成の拡大や子宮頸がん等ワクチン接種事業の実施、保育所・幼稚園の園庭芝生化など市民の子育てや健やかな暮らしを支える基盤を整備する事業や、市民の安全・安心の確保を図るための小中学校校舎など公共施設の耐震化の推進や将来の市民生活を見据えた本市の根幹をなす重要事業の一つである新西クリーンセンターの整備に加え、柑橘農家の有望品種への転換支援、まつやま産業まつりの開催、中小零細企業への支援、さらには瀬戸内・松山構想に基づいた新たな旅行商品の開発やまつやま農林水産物ブランドのトップセールスなどによる観光や物産の振興とあわせ、切れ目のない地元企業対策としての道路、農道、水路等の身近な都市基盤整備を通じた地域経済の活性化など、市政の重要課題に対し積極的に取り組みました。

以上が平成 23 年度の財政事情の概要です。市民の皆様には市の財政状況について、なお一層ご理解いただき、今後とも市政運営にご協力をお願いいたします。

平成 24 年 7 月 松山市長 野 志 克 仁

平成23年度 決算額 (総括)

1. 一般会計

(単位：千円、%)

区 分	23年度 (ア)	22年度 (イ)	差引 (ア)-(イ)=(ウ)	伸率 (ウ)／(イ)
最終予算額	194,019,793	186,635,160	7,384,633	4.0
収入済額 (A)	182,146,182	175,807,558	6,338,624	3.6
支出済額 (B)	176,838,823	169,973,166	6,865,657	4.0
形式収支 (A)-(B)=(C)	5,307,359	5,834,392	△ 527,033	△ 9.0
事業繰越充当財源 (D)	3,060,625	3,687,103	△ 626,478	△ 17.0
実質収支 (C)-(D)=(E)	2,246,734	2,147,289	99,445	4.6
単年度収支 (F)	99,445	△ 12,426	111,871	△ 900.3
積立金 (G)	100,000	500,000	△ 400,000	△ 80.0
繰上償還金 (H)	418,700	0	418,700	皆増
積立金取崩額 (I)	400,000	600,000	△ 200,000	△ 33.3
実質単年度収支 (F)+(G)+(H)-(I)=(J)	218,145	△ 112,426	330,571	△ 294.0

2. 特別会計

(単位：千円)

区 分	最終予算額	歳入決算額	歳出決算額	差 引 額
23 年 度	140,649,848	135,857,196	132,731,303	3,125,893
22 年 度	141,875,012	125,586,054	123,908,393	1,677,661

3. 主要な事業

・生活保護と自立支援	20,747,175 千円	・保健・予防の推進	2,249,752 千円
・高齢者・障がい者が安心できる暮らしの支援	16,086,046 千円	・浸水対策の推進	1,987,991 千円
・子育て環境の整備	14,929,980 千円	・生活道路の整備	1,738,421 千円
・ごみの適正処理の推進	12,390,676 千円	・幹線道路網の整備	1,725,801 千円
・子育てと社会参加の両立支援	4,575,290 千円	・良質な住宅の供給促進	1,680,818 千円
・教育施設・設備の整備	2,654,979 千円	・都心部の再整備と機能の強化	1,671,900 千円
・生産基盤の整備	2,507,014 千円	・経営基盤・体質の強化	1,595,305 千円

平成 23 年 度
決 算 状 況 （ 詳 細 ）

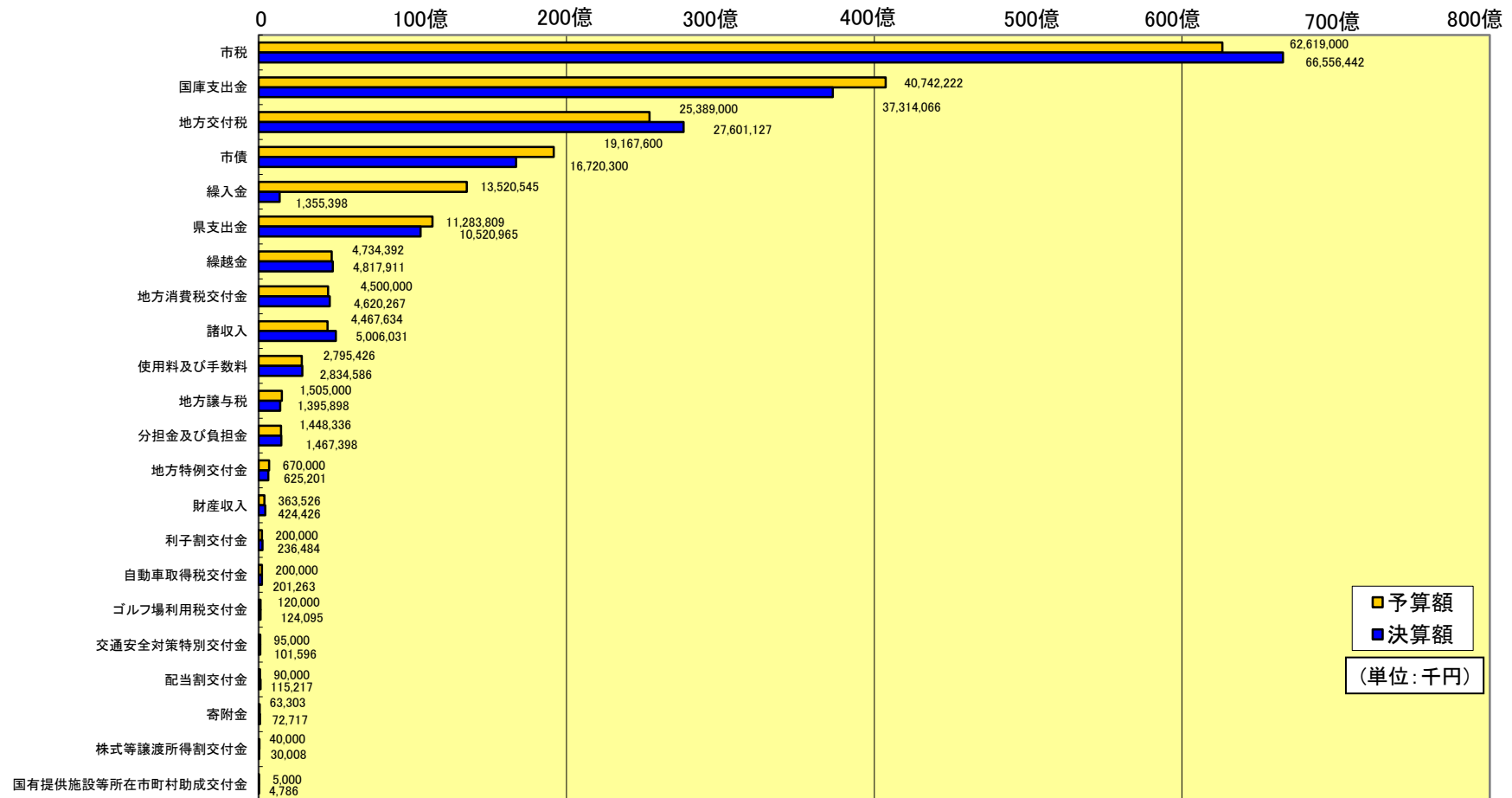
一般会計款別予算及び収支決算状況

一般会計歳入歳出予算に対する執行状況は以下のとおり。

【歳入】

歳入の大宗を占める市税収入は、予算額に対し、その収入割合が106.3%で、39億3,744万円上回り、また、地方交付税においても108.7%で、22億1,213万円上回った。

一方、決算収支の均衡を考慮したうえで、繰入金においては財政調整基金等のとりくずしの一部を不執行としたことなどにより、歳入全体では予算額を118億7,361万円下回り、収入割合は93.9%となった。



一般会計款別予算及び収支決算状況

【歳入】

(単位:千円、%)

款	平成23年度					増減額 (A) - (B)	増加率	平成22年度				
	予算額	決算額 (A)	予算に対する増減	収入割合	(A)の構成比			予算額	決算額 (B)	予算に対する増減	収入割合	(B)の構成比
○ 市税	62,619,000	66,556,442	3,937,442	106.3	36.5	976,367	1.5	62,993,000	65,580,075	2,587,075	104.1	37.3
国庫支出金	40,742,222	37,314,066	△ 3,428,156	91.6	20.5	1,502,911	4.2	38,530,668	35,811,155	△ 2,719,513	92.9	20.4
地方交付税	25,389,000	27,601,127	2,212,127	108.7	15.2	834,399	3.1	24,784,000	26,766,728	1,982,728	108.0	15.2
市債	19,167,600	16,720,300	△ 2,447,300	87.2	9.2	1,104,500	7.1	17,893,500	15,615,800	△ 2,277,700	87.3	8.9
○ 繰入金	13,520,545	1,355,398	△ 12,165,147	10.0	0.7	△ 313,621	△ 18.8	11,366,601	1,669,019	△ 9,697,582	14.7	0.9
県支出金	11,283,809	10,520,965	△ 762,844	93.2	5.8	1,592,386	17.8	10,880,300	8,928,579	△ 1,951,721	82.1	5.1
○ 繰越金	4,734,392	4,817,911	83,519	101.8	2.6	825,188	20.7	3,992,723	3,992,723	0	100.0	2.3
地方消費税交付金	4,500,000	4,620,267	120,267	102.7	2.5	88,299	1.9	4,300,000	4,531,968	231,968	105.4	2.6
○ 諸収入	4,467,634	5,006,031	538,397	112.1	2.7	175,297	3.6	4,061,630	4,830,734	769,104	118.9	2.7
○ 使用料及び手数料	2,795,426	2,834,586	39,160	101.4	1.6	△ 33,644	△ 1.2	2,833,027	2,868,230	35,203	101.2	1.6
地方譲与税	1,505,000	1,395,898	△ 109,102	92.8	0.8	△ 205,399	△ 12.8	1,675,000	1,601,297	△ 73,703	95.6	0.9
○ 分担金及び負担金	1,448,336	1,467,398	19,062	101.3	0.8	9,679	0.7	1,422,582	1,457,719	35,137	102.5	0.8
地方特例交付金	670,000	625,201	△ 44,799	93.3	0.3	△ 121,940	△ 16.3	810,000	747,141	△ 62,859	92.2	0.4
○ 財産収入	363,526	424,426	60,900	116.8	0.2	△ 58,821	△ 12.2	357,101	483,247	126,146	135.3	0.3
利子割交付金	200,000	236,484	36,484	118.2	0.1	△ 46,088	△ 16.3	210,000	282,572	72,572	134.6	0.2
自動車取得税交付金	200,000	201,263	1,263	100.6	0.1	△ 27,701	△ 12.1	240,000	228,964	△ 11,036	95.4	0.1
ゴルフ場利用税交付金	120,000	124,095	4,095	103.4	0.1	△ 6,301	△ 4.8	120,000	130,396	10,396	108.7	0.1
交通安全対策特別交付金	95,000	101,596	6,596	106.9	0.1	△ 4,055	△ 3.8	100,000	105,651	5,651	105.7	0.1
配当割交付金	90,000	115,217	25,217	128.0	0.1	13,047	12.8	20,000	102,170	82,170	510.9	0.1
○ 寄附金	63,303	72,717	9,414	114.9	0.0	48,118	195.6	20,028	24,599	4,571	122.8	0.0
株式等譲渡所得割交付金	40,000	30,008	△ 9,992	75.0	0.0	△ 13,466	△ 31.0	20,000	43,474	23,474	217.4	0.0
国有提供施設等所在市町村助成交付金	5,000	4,786	△ 214	95.7	0.0	△ 531	△ 10.0	5,000	5,317	317	106.3	0.0
歳入合計	194,019,793	182,146,182	△ 11,873,611	93.9	100.0	6,338,624	3.6	186,635,160	175,807,558	△ 10,827,602	94.2	100.0

・○印は自主財源。決算額の内、自主財源 82,534,909千円(45.3%)、依存財源99,611,273千円(54.7%)

・予算額は、当初予算額に平成22年度からの繰越予算額を加え、6月、9月、12月、3月の各議会での議決(補正予算)と、市長の専決処分により変更した最終確定額。

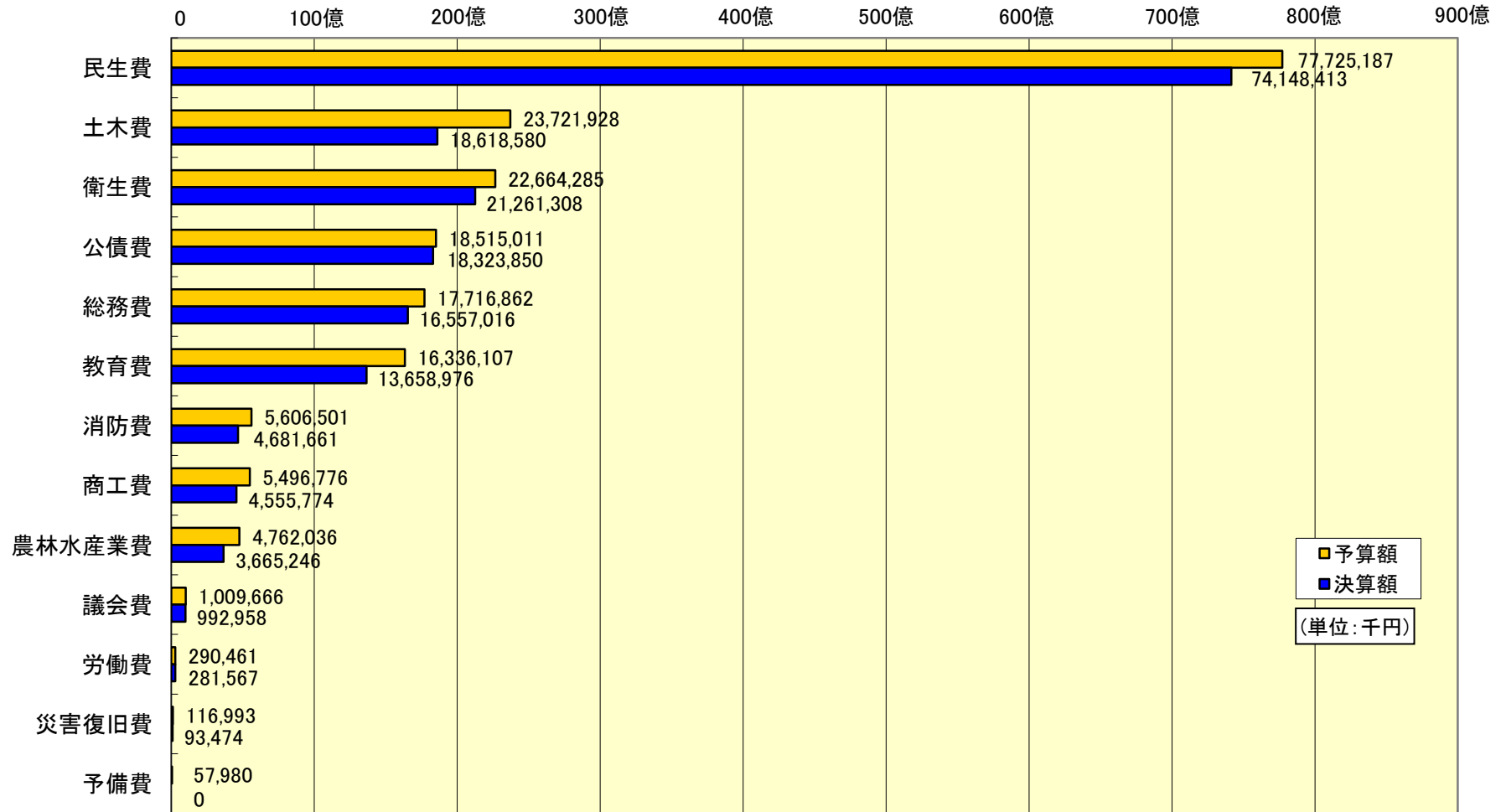
・構成比は、合計しても100%にならない場合がある。

・金額・比率は表示単位未満を四捨五入したものであるため、合計と内訳が一致しない場合がある。

一般会計款別予算及び収支決算状況

【歳出】

近年の財政状況に鑑みて歳出を抑制した結果、予算額に対し、執行率は91.1%となった。
 なお、翌年度への事業繰越額は合計で70億3,388万円(3.6%)があるため、歳出の実質残額は、
 101億4,709万円となり、この場合の執行率は94.8%となる。



一般会計款別予算及び収支決算状況

【歳 出】

(単位:千円、%)

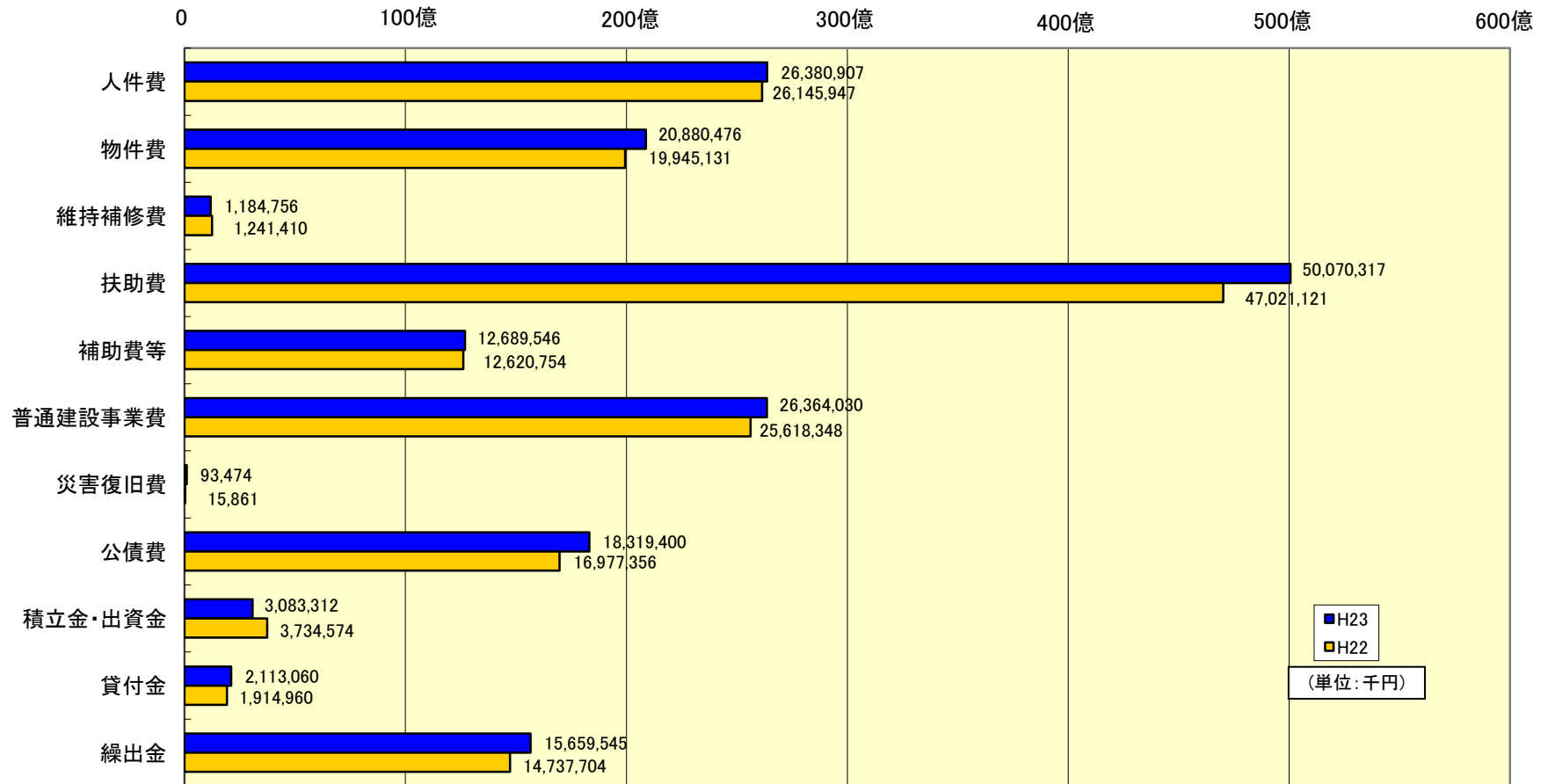
款	平成 23 年 度					増減額 (A) - (B)	増加率	平成 22 年 度				
	予 算 額	決算額 (A)	不 用 額	執行率	(A)の構成比			予 算 額	決算額 (B)	不 用 額	執行率	(B)の構成比
民 生 費	77,725,187	74,148,413	(26,701) 3,576,774	95.4	41.9	4,628,429	6.7	72,963,769	69,519,984	(619,553) 3,443,785	95.3	40.9
土 木 費	23,721,928	18,618,580	(3,265,352) 5,103,348	78.5	10.5	△ 218,110	△ 1.2	24,478,202	18,836,690	(4,684,993) 5,641,512	77.0	11.1
衛 生 費	22,664,285	21,261,308	(277,040) 1,402,977	93.8	12.0	5,516,252	35.0	16,859,963	15,745,056	(50,609) 1,114,907	93.4	9.3
公 債 費	18,515,011	18,323,850	(0) 191,161	99.0	10.4	1,341,783	7.9	17,325,194	16,982,067	(0) 343,127	98.0	10.0
総 務 費	17,716,862	16,557,016	(148,061) 1,159,846	93.5	9.4	△ 1,771,228	△ 9.7	20,213,532	18,328,244	(343,304) 1,885,288	90.7	10.8
教 育 費	16,336,107	13,658,976	(1,619,300.7) 2,677,131	83.6	7.7	△ 3,465,056	△ 20.2	19,171,100	17,124,032	(765,926) 2,047,068	89.3	10.1
消 防 費	5,606,501	4,681,661	(769,631) 924,840	83.5	2.6	104,650	2.3	4,722,667	4,577,011	(0) 145,656	96.9	2.7
商 工 費	5,496,776	4,555,774	(207,112) 941,002	82.9	2.6	270,659	6.3	4,834,615	4,285,115	(0) 549,500	88.6	2.5
農 林 水 産 業 費	4,762,036	3,665,246	(717,011) 1,096,790	77.0	2.1	154,197	4.4	4,865,653	3,511,049	(1,162,619) 1,354,604	72.2	2.1
議 会 費	1,009,666	992,958	(0) 16,708	98.3	0.6	219,211	28.3	803,232	773,747	(0) 29,485	96.3	0.5
労 働 費	290,461	281,567	(0) 8,894	96.9	0.2	7,257	2.6	275,114	274,310	(0) 804	99.7	0.2
災 害 復 旧 費	116,993	93,474	(3,672) 23,519	79.9	0.1	77,613	489.3	53,082	15,861	(37,000) 37,221	29.9	0.0
予 備 費	57,980	0	(0) 57,980	0.0	0.0	0	0.0	69,037	0	(0) 69,037	0.0	0.0
歳 出 合 計	194,019,793	176,838,823	(7,033,880.7) 17,180,970	91.1	100.0	6,865,657	4.0	186,635,160	169,973,166	(7,664,004) 16,661,994	91.1	100.0

・不用額欄の()書きは、翌年度への繰越事業費で内数を表す。

・構成比は、合計しても100%にならない場合がある。

一般会計性質別歳出決算状況

生活保護費をはじめとする社会保障関係経費の増加に伴い扶助費が約30億円増加したほか、高金利地方債の補償金免除繰上償還により公債費が約13億円増、子宮頸がん等ワクチン接種を平成23年度当初予算から本格的に実施したことなどにより物件費が約9億円増となった。一方で、積立金・出資金が約7億円減、維持補修費が6千万円減となったが、全体では約69億円の増加となった。



一般会計性質別歳出決算状況

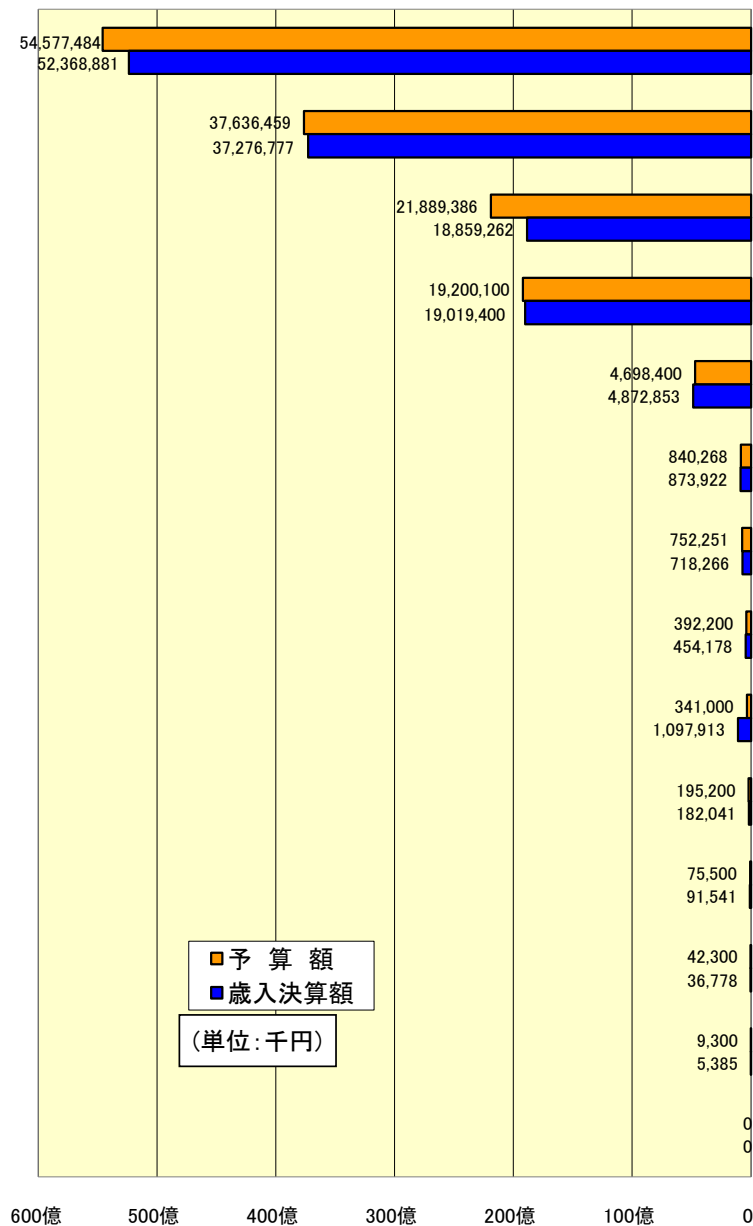
(単位:千円、%)

区 分	23年度	構成比	22年度	構成比	差引	伸率	
人 件 費	26,380,907	14.9	26,145,947	15.4	234,960	0.9	
物 件 費	20,880,476	11.8	19,945,131	11.7	935,345	4.7	
維 持 補 修 費	1,184,756	0.7	1,241,410	0.7	△ 56,654	△ 4.6	
扶 助 費	50,070,317	28.3	47,021,121	27.7	3,049,196	6.5	
補 助 費 等	12,689,546	7.2	12,620,754	7.4	68,792	0.5	
普通建設事業費	26,364,030	14.9	25,618,348	15.1	745,682	2.9	
内 訳	補 助	18,999,262	10.7	15,067,896	8.9	3,931,366	26.1
	市 単 独	6,756,498	3.8	10,035,992	5.9	△ 3,279,494	△ 32.7
	国県負担金等	608,270	0.3	514,460	0.3	93,810	18.2
災 害 復 旧 費	93,474	0.1	15,861	0.0	77,613	489.3	
公 債 費	18,319,400	10.4	16,977,356	10.0	1,342,044	7.9	
積立金・出資金	3,083,312	1.7	3,734,574	2.2	△ 651,262	△ 17.4	
貸 付 金	2,113,060	1.2	1,914,960	1.1	198,100	10.3	
繰 出 金	15,659,545	8.9	14,737,704	8.7	921,841	6.3	
合 計	176,838,823	100.0	169,973,166	100.0	6,865,657	4.0	

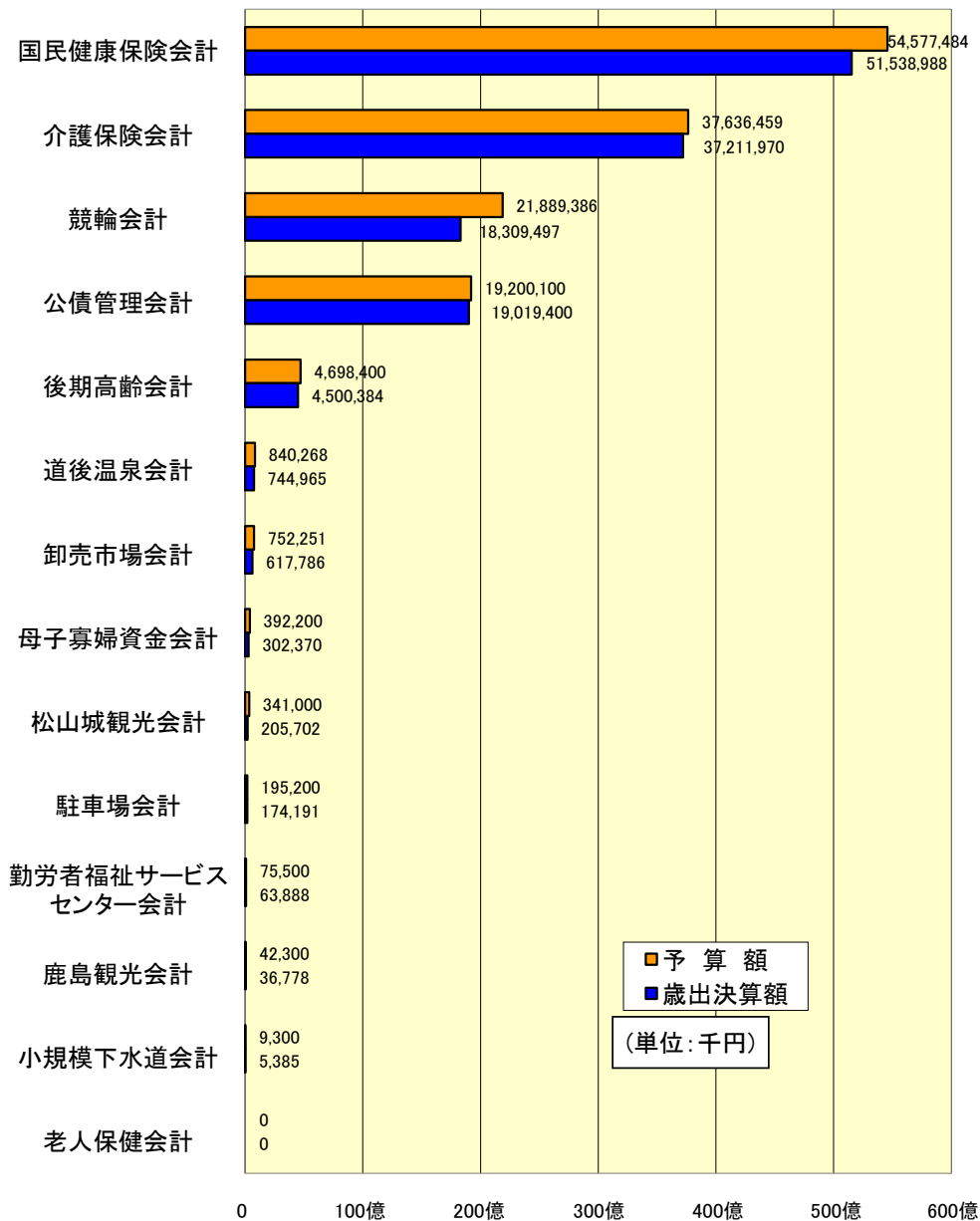
注) 構成比は、合計しても100%にならない場合がある。

特別会計予算及び収支決算状況

〔歳入〕



〔歳出〕



特別会計予算及び収支決算状況

(単位:千円)

会計名	年度	予算額	収入済額(A)	支出済額(B)	差引額 (A)-(B)	会計名	年度	予算額	収入済額(A)	支出済額(B)	差引額 (A)-(B)
国民健康保険会計	23	54,577,484	(4,701,047) 52,368,881	51,538,988	829,893	母子寡婦資金会計	23	392,200	(63,129) 454,178	302,370	151,808
	22	54,380,666	(4,474,657) 49,780,177	49,885,375	△ 105,198		22	389,600	(68,435) 407,880	320,216	87,664
	対前年比	100.4	105.2	103.3	-		対前年比	100.7	111.4	94.4	173.2
介護保険会計	23	37,636,459	(5,355,557) 37,276,777	37,211,970	64,807	松山城観光会計	23	341,000	(0) 1,097,913	205,702	892,211
	22	36,704,151	(5,086,796) 36,038,026	36,003,979	34,047		22	253,700	(25,102) 934,499	232,487	702,012
	対前年比	102.5	103.4	103.4	190.3		対前年比	134.4	117.5	88.5	127.1
競輪会計	23	21,889,386	(0) 18,859,262	18,309,497	549,765	駐車場会計	23	195,200	(56,935) 182,041	174,191	7,850
	22	20,836,727	(200,000) 9,498,395	9,165,389	333,006		22	174,300	(49,798) 171,727	171,727	0
	対前年比	105.1	198.6	199.8	165.1		対前年比	112.0	106.0	101.4	皆増
公債管理会計	23	19,200,100	(18,319,400) 19,019,400	19,019,400	0	勤労者福祉サービスセンター会計	23	75,500	(2,926) 91,541	63,888	27,653
	22	22,574,100	(16,977,357) 22,240,757	22,240,757	0		22	74,561	(7,030) 92,889	62,688	30,201
	対前年比	85.1	85.5	85.5	-		対前年比	101.3	98.5	101.9	91.6
後期高齢会計	23	4,698,400	(982,101) 4,872,853	4,500,384	372,469	鹿島観光会計	23	42,300	(26,484) 36,778	36,778	0
	22	4,904,886	(939,441) 4,740,263	4,382,209	358,054		22	42,000	(29,399) 39,636	39,636	0
	対前年比	95.8	102.8	102.7	104.0		対前年比	100.7	92.8	92.8	-
道後温泉会計	23	840,268	873,922	744,965	128,957	小規模下水道会計	23	9,300	(860) 5,385	5,385	0
	22	819,047	918,235	765,056	153,179		22	8,300	6,523	5,344	1,179
	対前年比	102.6	95.2	97.4	84.2		対前年比	112.0	82.6	100.8	皆減
卸売市場会計	23	752,251	(272,383) 718,266	617,786	100,480	老人保健会計	23	0	(0) 0	0	0
	22	656,474	(150,842) 608,953	608,953	0		22	56,500	(8,566) 108,095	24,576	83,519
	対前年比	114.6	118.0	101.5	皆増		対前年比	皆減	皆減	皆減	皆減
						特別会計合計	23		(29,780,823) 140,649,848	132,731,303	3,125,893
							22		(28,017,423) 141,875,012	123,908,393	1,677,661
							対前年比		99.1	108.2	107.1

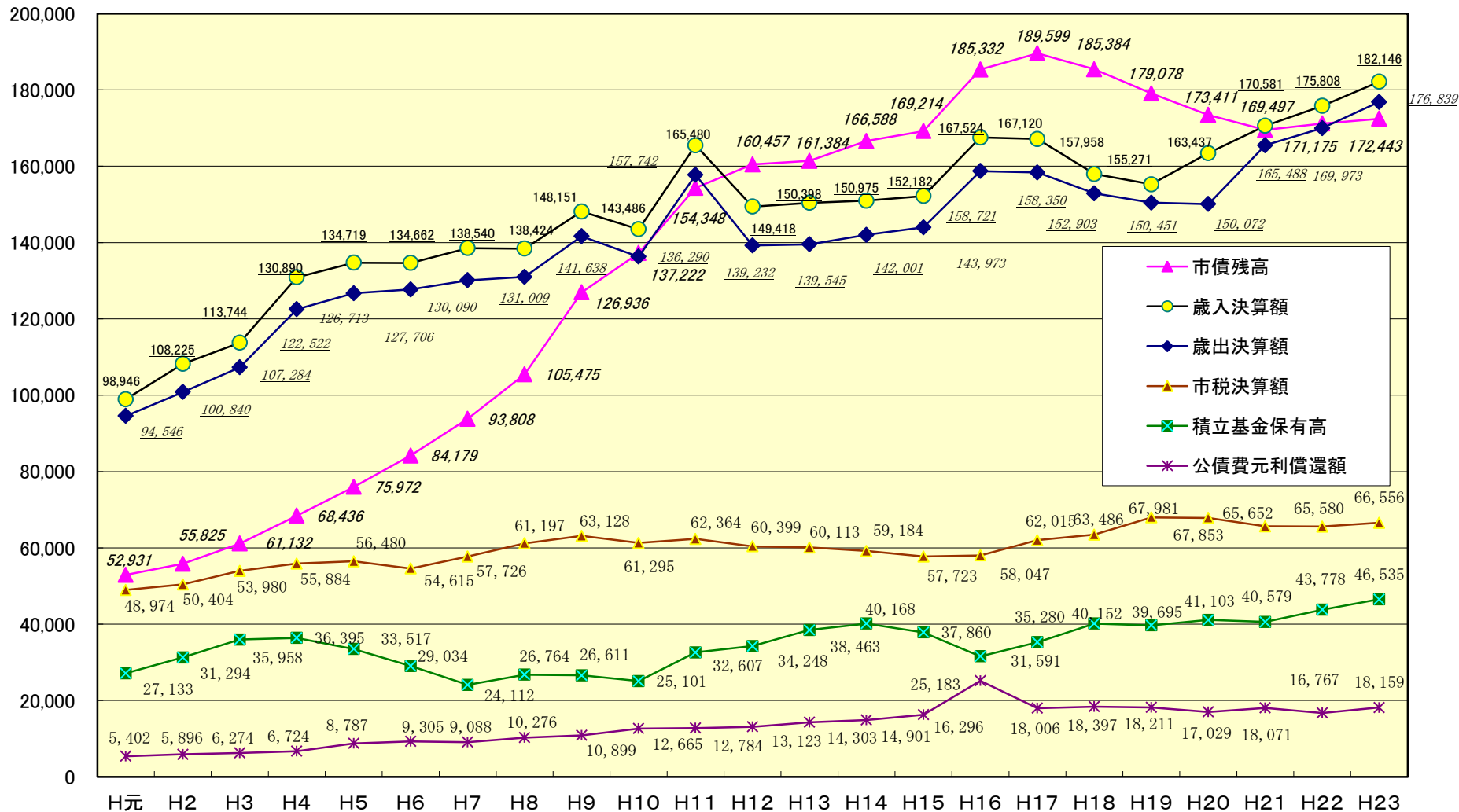
(注1) ()内数字は、歳入については一般会計からの繰入金を表す。

(注3) 金額・比率は表示単位未満を四捨五入したものであるため、合計と内訳が一致しない場合がある。

(注2) 対前年比はパーセントの数字を表す。

松山市の財政状況（一般会計）

単位：百万円



市債の状況

【一般会計】 (単位:千円、%)

区分	23年度末現在高	構成比	22年度末現在高	増減率	
土木債	77,427,324	23.3	82,858,682	△6.6%	
臨時財政対策債	54,019,083	16.2	47,350,902	14.1%	
減税補てん債	7,625,890	2.3	8,966,606	△15.0%	
教育債	7,804,003	2.3	9,192,560	△15.1%	
衛生債	14,672,846	4.4	10,008,000	46.6%	
総務債	2,898,942	0.9	3,597,659	△19.4%	
その他	公営住宅建設債	3,114,079	0.9	3,588,295	△13.2%
	消防債	1,760,346	0.5	1,820,074	△3.3%
	臨時税収補てん債	1,200,693	0.4	1,400,145	△14.2%
	民生労働債	792,148	0.2	916,990	△13.6%
	商工債	440,235	0.1	651,265	△32.4%
	地域改善対策債	193,769	0.1	275,809	△29.7%
	転貸債	315,468	0.1	343,700	△8.2%
	災害復旧債	168,495	0.1	194,357	△13.3%
	公有林	9,191	0.0	9,814	△6.3%
	小計	7,994,424	2.4	9,200,449	△13.1%
合計	172,442,512	51.8	171,174,858	0.7%	

【特別会計】 (単位:千円、%)

区分	23年度末現在高	構成比	22年度末現在高	増減率
競輪	3,995,293	1.2	4,354,117	△8.2%
母子寡婦貸付	1,196,140	0.4	1,143,940	4.6%
駐車場	626,039	0.2	712,301	△12.1%
卸売市場	141,030	0.0	160,804	△12.3%
鹿島観光	9,425	0.0	14,692	△35.8%
合計	5,967,927	1.8	6,385,854	△6.5%

【企業会計】 (単位:千円、%)

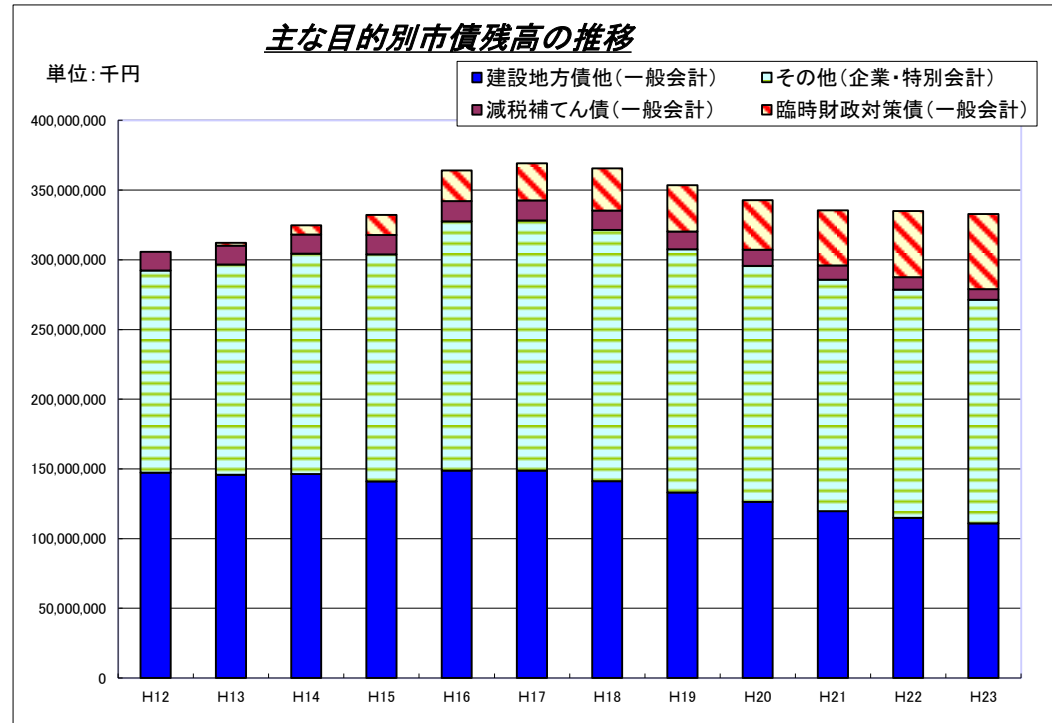
区分	23年度末現在高	構成比	22年度末現在高	増減率
下水道事業	139,675,962	42.0	141,387,119	△1.2%
水道事業※	14,179,429	4.3	14,945,873	△5.1%
簡易水道事業(法適)※	548,171	0.2	967,420	△43.3%
工業用水道事業	15,140	0.0	30,495	△50.4%
合計	154,418,702	46.4	157,330,907	△1.9%

※H23.4.1付 簡易水道事業の一部(久谷)は水道事業に移管

【一般会計、特別会計及び企業会計】 (単位:千円、%)

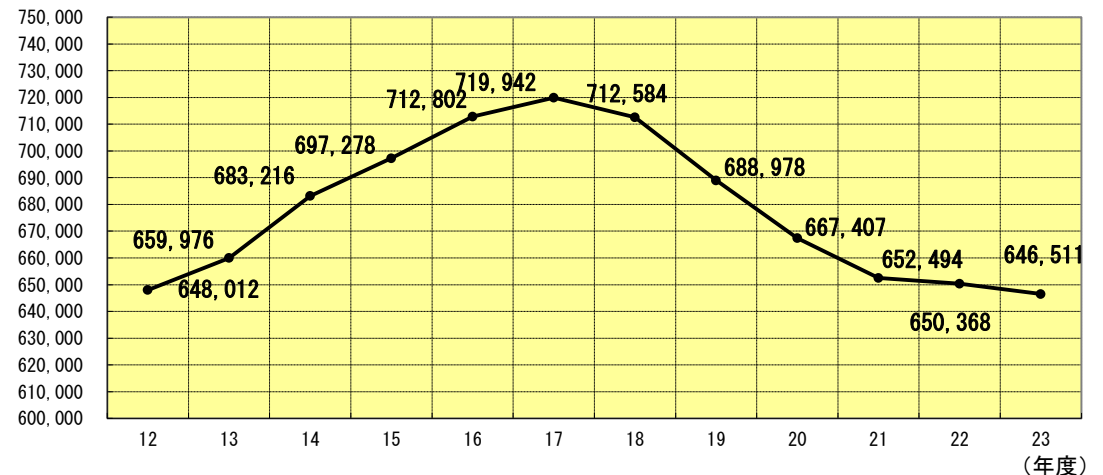
区分	23年度末現在高	構成比	22年度末現在高	増減率
財務省	130,422,079	39.2	121,074,122	7.7%
地方公共団体金融機構	74,383,313	22.3	78,327,978	△5.0%
銀行等	71,347,900	21.4	74,743,170	△4.5%
旧郵政公社	48,029,084	14.4	51,582,678	△6.9%
その他	8,646,765	2.6	9,163,671	△5.6%
合計	332,829,141	100.0	334,891,619	△0.6%

構成比は合計しても100%にならない場合がある。



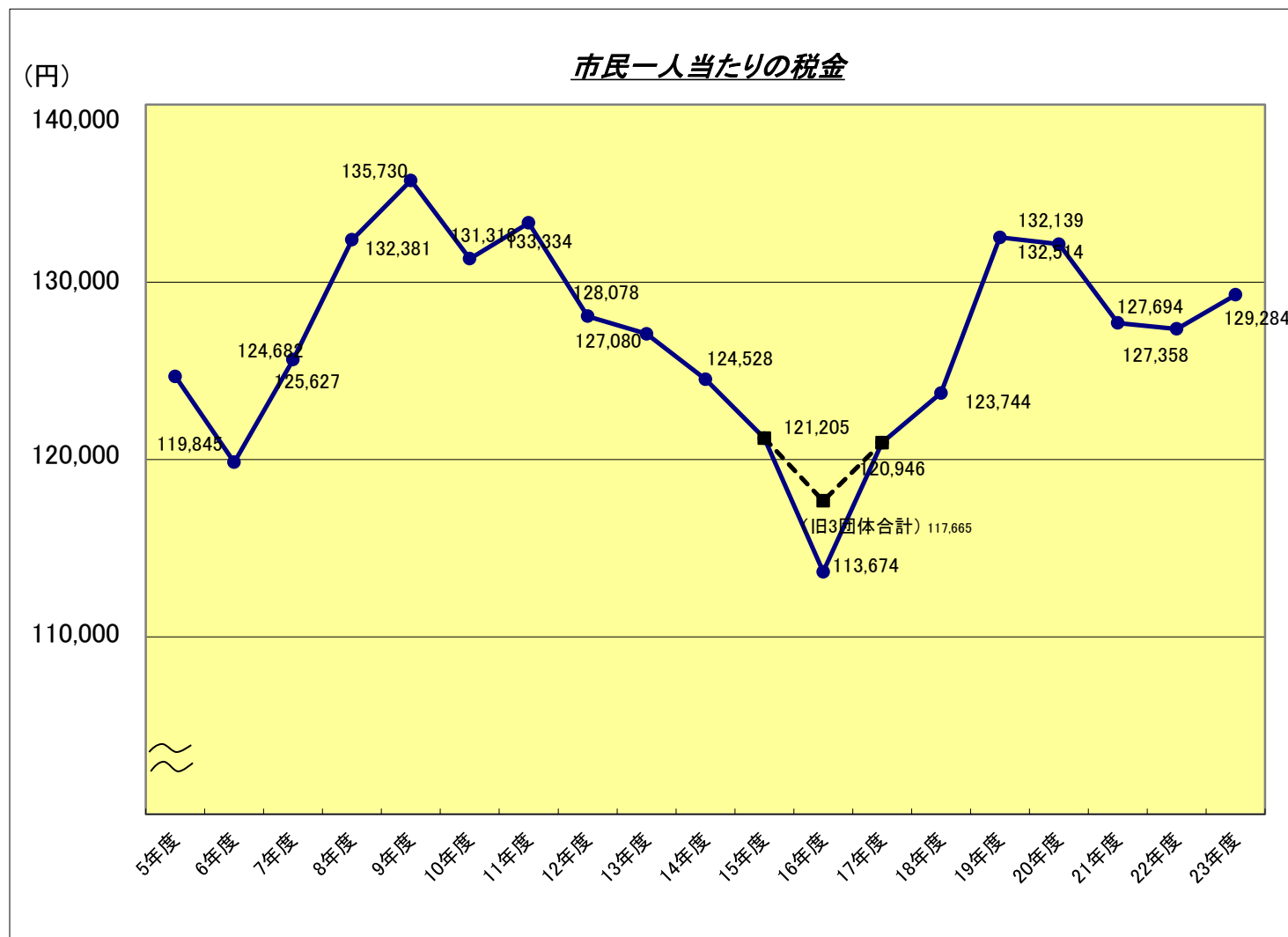
(単位:円)

市債残高にみる市民一人当たりの借入金



市税負担の状況

年度	市税 (千円)	人口
5	56,479,840	452,988
6	54,614,929	455,711
7	57,725,989	459,502
8	61,197,327	462,280
9	63,128,230	465,101
10	61,295,225	466,769
11	62,363,646	467,723
12	60,398,531	471,574
13	60,112,676	473,029
14	59,183,721	475,264
15	57,722,888	476,240
16	58,046,841	510,645
(旧3団体合計)	60,084,960	510,645
17	62,015,483	512,751
18	63,485,550	513,038
19	67,980,948	513,008
20	67,853,307	513,496
21	65,652,335	514,137
22	65,580,075	514,926
23	66,556,442	514,808



19年度以降は税源移譲分を含む

* 人口は3月31日現在の推計人口

市有財産の状況

市では市政を進めるうえに必要な様々の財産を保有しており、それぞれの目的に応じて適正な管理のもとに、安全かつ効率的に運用するよう努めています。

基金の状況

(単位:千円)

基金の種類		23年度末	22年度末	増減	
積立基金	財政調整基金	16,800,000	16,000,000	800,000	
	減債基金	10,490,000	9,780,000	710,000	
	消防基金	53,100	53,100	0	
	競輪収益積立金	579,647	579,089	558	
	水源の森基金	625,147	625,147	0	
	21世紀松山創造基金	8,499,404	8,014,828	484,576	
	城山公園整備基金	1,017,491	1,013,102	4,389	
	のびのび教育推進基金	2,301,600	1,841,600	460,000	
	観光開発等産業活性化基金	1,634,200	1,334,200	300,000	
	市民活動推進基金	20,643	11,524	9,119	
	合併振興基金	4,000,000	4,000,000	0	
	都市緑化基金	514,154	525,521	△ 11,367	
	道後温泉事業施設整備基金	932,426	811,247	121,179	
	松山城山索道事業施設等整備基金	332,100	332,100	0	
	国民健康保険事業運営基金	2,038	2,036	2	
	介護保険事業運営基金	1,042,653	1,411,115	△ 368,462	
	介護従事者処遇改善臨時特例基金	0	15,561	△ 15,561	
	小計	48,844,603	46,350,170	2,494,433	
	定額運用基金	土地開発基金	4,760,000	4,760,000	0
		教育文化施設資料購入基金	300,000	300,000	0
小計		5,060,000	5,060,000	0	
合計		53,904,603	51,410,170	2,494,433	

公有財産、債権の状況

	23年度末	22年度末	増減
土地 (㎡)	19,900,648	19,865,593	35,055
建物 (㎡)	1,610,786	1,606,892	3,894
株券 (千円)	269,000	269,000	0
出資証券 (千円)	794,366	794,055	311
出えん金 (千円)	3,865,546	3,865,261	285
債権 (千円)	12,680,430	12,853,521	△ 173,091
合計	17,609,342	17,781,837	△ 172,495

平成23年度主要事業

☆生活環境分野(自然と共生する安全で快適なくらしの充実)

(単位:千円)

主 要 事 業	決 算 額
(総務理財関係)	
災害用備蓄物資整備事業	40,500
松山市デジタル防災行政無線整備事業	65,782
(文教消防関係)	
消防団ポンプ蔵置所耐震化事業	13,137
住宅防火推進事業	684
メディカルコントロール体制充実事業	10,688
自主防災組織充実事業	9,938
がんばる自主防災応援事業	5,753
救急装備高度化事業	30,072
消防救急無線デジタル化事業	10,200
(市民福祉関係)	
防犯事業	22,507
まつやま安全・安心まちづくり啓発事業	6,461
消費者啓発事業	1,564
消費者行政活性化事業	2,696
多重債務相談事業	1,460
共同給水施設補助事業	107,317
(仮称)松山市中島斎場建設事業	13,118
(都市企業関係)	
⑨ 久谷地区簡易水道統合整備事業【上水】	198,559
⑨ 北条上水クリプトスポリジウム対策【上水】	20,034
水道管路耐震化事業【上水】	879,308
北条上水配水管整備事業【上水】	126,909
浄水場内土木構造物及び管理本館の耐震化事業【上水】【工水】	100,518
工業用水管の耐震化事業【工水】	166,163
⑨ 歩いて楽しい健康増進まちづくり事業	678
都市公園整備推進事業	6,958
公園整備安全安心対策事業	51,140
都市緑化推進事業	17,691
生活道路整備事業	308,975
カーブミラーの整備	13,788
舗装補修工事事業	484,136
その他道路施設補修工事事業	191,415
松山マイロードふれあい制度	1,193
市営住宅修繕事業(水道メーター取替事業)	14,948
特定優良賃貸住宅供給促進事業家賃補助	33
高齢者向け優良賃貸住宅供給促進事業家賃補助	26,036
⑨ 地域優良賃貸住宅供給促進事業家賃補助	1,499
市営住宅改修事業	508,199
市営住宅建替事業	766,855
木造住宅耐震診断事業	1,287
民間建築物アスベスト含有調査事業	70
狭あい道路拡幅整備事業	25,291
(環境下水関係)	
環境総合計画推進事業	477
地球温暖化対策事業	18,274
地球温暖化対策補助事業	357,414
⑨ エコモビリティ導入促進事業	6,585
環境教育推進事業	1,365
まつやまRe・再来館管理運営事業	18,644
都市環境学習センター運営事業	9,061
環境美化推進事業	13,591

主 要 事 業	決算額
浄化槽設置整備事業	243,611
浄化槽対策事業	165,461
大気悪臭環境保全事業	35,094
家庭系ごみ減量・リサイクル事業	3,957
生ごみ処理容器等購入費補助事業	1,223
容器包装リサイクル事業	22,947
蛍光灯・使用済乾電池の運搬・処理事業	6,295
不法投棄ごみ防止対策事業	2,275
資源化物持ち去り行為防止対策事業	12,574
中島リサイクルセンター運営管理事業	32,533
新西クリーンセンター整備・運営事業	8,770,342
松山衛生事務組合負担金	603,264
廃棄物適正処理事業	26,874
事業系廃棄物適正処理事業	1,753
不法投棄・散乱ごみ監視等事業	13,068
PCB廃棄物適正処理事業	28,175
公共下水道建設事業(5,134,114千円)	
管渠整備事業	2,369,055
管渠改良事業(下水道地震対策緊急整備等)	335,149
中央浄化センター建設事業	291,845
西部浄化センター建設事業	8,657
北部浄化センター建設事業	317,890
北条浄化センター建設事業	45
(浸水対策重点10地区)中須賀第2雨水排水ポンプ場建設事業	614,968
(浸水対策重点10地区)和泉雨水排水ポンプ場建設事業	58,668
(浸水対策重点10地区)西石井雨水排水ポンプ場建設事業	86,415
(浸水対策重点10地区)和気第1雨水排水ポンプ場建設事業	184,169
(浸水対策重点10地区)中須賀・古三津地区雨水管渠整備事業	1,973
(浸水対策重点10地区)天山・朝生田地区雨水管渠整備事業	216,190
(浸水対策重点10地区)西石井・和泉地区雨水幹線整備事業	23,185
(浸水対策重点10地区)和気地区雨水管渠整備事業	31,130
(浸水対策重点10地区)高岡地区雨水管渠整備事業	24,828
(新) (浸水対策その他地区)堀江第1雨水排水ポンプ場建設事業	3,694
(新) (浸水対策その他地区)北条第2雨水排水ポンプ場建設事業	30
(浸水対策その他地区)雨水管渠等整備事業	238,230
(新) 下水道エネルギー等有効活用事業	1,680
公共下水道接続推進事業	3,567
雨水貯留浸透施設改造助成事業	5,884
下水排水路等整備事業	818,724
準用河川改修事業	88,623
がけ崩れ防災対策事業	26,358
(浸水対策重点10地区)新浜地区都市下水路事業	860,528
(産業経済関係)	
水源林総合整備事業	15,474
緑のダム緊急整備促進事業	71,201
(水資源対策関係)	
大規模建築物の雨水利用促進事業	3,000
石手川ダム水源地域ビジョン推進事業	285
新規水源開発準備事業	208
節水型機器購入等促進事業	21,399
雨水貯留施設購入促進事業	58,056

☆健康・福祉分野(健やかで安心して暮らせる支え合い社会の構築)

(単位:千円)

主 要 事 業	決算額
(市民福祉関係)	
世界連邦四国協議会総会関係事務事業	80
⑨ 企業における人権教育推進事業	1,000
特定健康診査実施事業	108,014
特定保健指導実施事業	12,101
地域包括支援センター運営事業	215,714
介護予防事業	19,958
生活機能チェック事業	4,581
ふれあいいきいきサロン事業	101,282
認知症高齢者支援事業	1,018
高齢者住宅等安心確保事業	6,738
成年後見制度利用支援事業	4,049
介護給付適正化事業	23,109
生きがいデイサービス事業	168,674
配食サービス事業	22,639
緊急通報体制整備事業	33,105
敬老マッサージ補助事業	20,149
地域福祉サービス事業	6,095
長寿祝金支給事業	115,033
シルバー人材センター運営等補助事業	41,100
高齢クラブ運営助成事業	18,954
独居高齢者みまもり員設置事業	6,370
すこやか介護支援事業	136,043
軽費老人ホーム事務費補助事業	145,452
高齢者住宅整備資金貸付事業	102,634
いきがい交流センターしみず管理運営事業	10,531
高齢者グループホームスプリングラー等整備補助事業	100,426
施設措置入所事業	379,715
相談支援事業	33,861
介護激励金支給事業	40,710
心身障害者共同作業所運営補助事業	33,300
日中一時支援事業	33,008
巡回入浴サービス事業	8,750
重度身体障害者等緊急通報体制整備事業	715
重度障害者タクシー利用料金助成事業	32,240
障害児等療育支援事業	12,032
共生のまちづくり啓発事業	461
障害児タイムケア事業	26,170
移動支援等事業	110,286
身体障害者航送料補助事業	600
障害者自立支援制度(福祉サービス)事務事業	45,399
地域活動支援センター事業	14,789
障害福祉サービス事業	5,325,045
重度障害児訪問看護利用助成事業	11
障害者居住サポート事業	100
障害者総合相談窓口事業	26,073
障害者グループホーム等整備補助事業	65,454
障害者社会福祉施設スプリングラー等整備補助事業	17,325
⑨ 障害福祉サービス事業者等支援事業	5,057
⑨ 障害者工賃レベルアップ支援事業	4,093
重度心身障害者医療助成事業	2,001,623

主 要 事 業	決算額
子育て支援総合コーディネート事業	236
地域子育て支援拠点事業(ひろば型)	16,088
養育支援訪問事業	1,772
要保護児童対策事業	5,093
◎新 福祉系システム最適化事業(保育所システム分)	15,386
一時・特定保育事業	50,679
休日・夜間保育事業	4,252
地域保育所施設運営補助事業(地方裁量型認定こども園運営補助)	60,054
病児・病後児保育事業	27,896
保育所創設等施設整備事業	257,362
事業所内保育施設整備促進事業	23,407
認定こども園設置運営事業	406,529
保育所入所第3子保育料の無料化事業	10,583
松山市家庭的保育事業	29,623
◎新 商店街保育事業	14,200
◎新 商店街空き店舗活用による保育等事業	337
母子家庭等自立支援事業	106,177
子ども手当・児童手当支給事業	9,774,924
◎新 福祉系システム最適化事業(子ども手当システム分)	9,923
◎新 福祉系システム最適化事業(児童扶養手当システム分)	11,075
子ども医療助成事業	1,221,817
◎新 福祉系システム最適化事業(医療助成システム分)	27,928
母子家庭医療助成事業	667,201
放課後児童健全育成事業	326,662
児童館等管理運営事業	193,407
放課後子どもプラン推進事業	114
◎新 子育て支援環境整備事業	4,197
◎新 放課後児童クラブ感染症対策事業	7,896
地域子育て支援拠点事業(センター型)	5,781
保育園庭芝生化事業	1,390
生活保護適正実施推進事業	17,255
ホームレス自立支援事業	838
住宅手当緊急特別措置事業	18,639
◎新 福祉系システム最適化事業(生活保護システム分)	23,128
生活保護支給事業	20,261,888
中国残留邦人生活支援給付金事業	15,440
急患医療センター運営事業	180,965
休日診療所運営補助金	15,702
病院群輪番制病院運営事業補助金	39,023
小児救急医療支援事業補助金	181,000
小児救急医療確保事業	2,089
中島等地域医療確保事業	74,711
医療安全支援センター運営事業	3,650
各種がん検診事業	199,265
健康づくり相談事業	2,885
食育推進事業	6,418
◎新 個別妊婦歯科健康診査事業	6,704
妊婦・乳児健康診査事業	313,961
母子保健育児支援事業	11,016
生涯健康づくり推進事業	3,620
小児慢性特定疾患治療研究事業	98,630
不妊治療費助成事業	77,731
高齢者運動支援事業	8,670
高齢者健康づくり支援事業	5,469
精神障害者自立支援事業	595,387
地域活動支援センター補助金	23,857
精神障害者地域移行支援事業	2,190
精神障害者グループホーム等整備補助事業	10,000
麻疹・風しん予防接種事業	196,627
子宮頸がん等ワクチン接種事業	796,972

☆教育・文化分野(豊かな人間性を育む教育・文化・スポーツの振興)

(単位:千円)

主 要 事 業	決 算 額
(総務理財関係)	
ことばのちからイベント事業	36,509
坊っちゃん文学賞運営事業	23,998
(財)松山国際交流協会運営補助事業	55,615
松山市文化協会運営補助事業	22,379
市民会館改修事業【耐震改修】	72,123
総合コミュニティセンター建物改修事業	22,088
スポーティングシティまつやま推進事業	28,726
野外活動センター管理運営事業	177,655
松山市体育協会運営補助金交付事業	38,029
クラブチーム支援事業	2,500
愛媛マラソン開催負担金	10,000
中島トライアスロン事業	4,000
中央公園改修整備事業	274,264
⑨ 愛媛国体開催推進事業	915
(文教消防関係)	
放課後子どもプラン推進事業(放課後子ども教室運営事業)	38,420
体験学習を通じた人間力育成事業	4,726
夢・紙芝居事業	4,000
オンリーワンのふるさとづくり推進事業	30,000
公民館元気活力支援事業	63,159
⑨ 公民館コミュニティスペース整備事業	27,483
中島総合文化センター管理事業	28,345
成人式典事業	6,673
奨学資金貸付事業	251,314
教育研究所事業	13,537
開かれた学校づくり事業(通学区域の弾力化)	3,814
教職員研修事業	2,475
New Dream Plan(特色ある学校づくり事業)	49,992
学習アシスタント活用支援事業	27,821
幼保小中連携推進事業	14,441
教職員の任免権等の移譲に伴う準備事業	145
まつやま小中学生文化体験学習事業	7,459
まつやま中学校文化部活動指導支援事業	1,252
『坂の上の雲』語り部派遣事業	200
未来を拓け!松山こどもリーダーズ事業	2,442
「ふるさと松山学」教材作成事業	9,241
「新聞制作体験学習」支援事業	9,600
⑨ 中学生英語暗唱コンテスト実施事業	0
⑨ 小中学生スクールミーティング「笑顔で市長と語る!明日の松山」	0
⑨ 教職員こころの相談事業	2,580
⑨ 小規模校等学校間交流等支援事業	921
外国青年招致事業	122,388
障害等のある子どもの「学校生活支援員」活用支援事業	111,920
学校図書館運営支援員事業	29,921
特別支援教育事業	21,619
いじめ対策総合推進事業(いのちを守る相談事業)	11,721
私立学校等教育振興補助金	2,593
私立幼稚園就園奨励費補助事業	494,474
⑨ 幼稚園庭芝生化事業	1,350

主 要 事 業		決算額
	小学校緑化推進事業	2,189
	小・中学校図書館図書整備事業	15,323
	小・中学校高圧電気設備機器改修事業	28,700
	第1次小・中学校校舎緊急耐震化事業	1,090,068
◎	第2次小・中学校校舎耐震化事業	9,200
	分館建設事業	112,883
	公民館耐震化事業	44,228
	文化財保護管理事業	3,316
	釣島灯台旧官舎管理運営事業	1,263
	県指定史跡庚申庵活用事業	9,498
	一草庵公開活用事業	1,481
◎	民俗文化財伊予絃調査事業(緊急雇用創出分)	7,550
	市内遺跡発掘調査事業	51,900
	葉佐池古墳整備推進事業	86,993
	久米官衙遺跡群遺構保全事業	109,306
	子規記念博物館維持管理施設改修事業	48,086
◎	子規記念博物館開館30周年記念事業	19,841
	学校保健振興事業	3,222
	学校体育振興事業	43,450
	まつやま中学校運動部活動指導支援事業	4,830
	中学校武道必修化に向けた地域連携指導実践校事業	3,780
	よりよい学校給食推進事業	369,221
	学校給食食品廃棄物リサイクル事業	10,945
	(仮称)北条学校給食共同調理場建設事業	81,435
	久枝・城北学校給食共同調理場下水道整備事業	4,548
	図書館資料購入事業	64,948
	読書振興事業	1,530
◎	郷土資料デジタルベース化・索引データベース化事業(緊急雇用創出分)	6,697
	いじめ予防スキッププログラム事業	917
	問題行動等対策事業	14,253
	不登校対策総合推進事業	64,203
	PTA活動推進事業	6,496
	子ども育成事務事業	374
	松山市青少年育成市民会議運営支援事業	6,400
◎	青少年センター管理運営事業(指定管理)	64,395
◎	青少年センター管理運営事業(省エネ改修事業)	20,286
◎	青少年センター管理運営事業(旧体育館改修工事)	77,796

☆産業・経済分野(魅力と活力あふれる産業・経済の振興)

(単位:千円)

主 要 事 業	決算額
(総務理財関係)	
中心市街地活性化対策事業	2,979
『坂の上の雲』を軸とした21世紀のまちづくり事業	19,690
⑨ 風早レトロタウン構想策定事業	881
坂の上の雲ミュージアム施設管理運営事業	108,503
坂の上の雲ミュージアム企画展示事業	28,490
(産業経済関係)	
まちかど案内情報発信事業	31,196
⑨ まつやま産業まつり事業	15,000
三津の朝市活性化事業	4,843
労働福祉団体貸付金事業	265,000
⑨ 道の駅運営事業【風和里省エネ改修】	11,414
商工会議所等運営補助金事業	5,850
松山市商業振興対策事業	8,653
松山市人材育成事業補助金事業	1,664
中小企業資金貸付事業	1,450,133
中小企業資金貸付金保証事業	113,880
新規産業育成事業	6,015
姉妹都市経済交流推進事業	1,099
ビジネスフェア中四国開催事業	1,227
松山市商店街空洞化対策事業補助金事業	4,568
プロテイン・アイランド・松山 国際シンポジウム開催事業	3,600
三津の朝市事業	4,278
中小企業経営サポート事業	11,783
まつやま環境ビジネスセミナー等開催事業(緊急雇用創出分)	17,827
まつやま環境ビジネス創出支援事業	5,058
中小企業ステップアップ支援事業	1,426
中心市街地活性化商業対策事業	7,770
松山市若年者正社員化支援事業	8,881
テレワーク業務創出・育成事業	2,298
まつやま地域内発型経済活性化推進事業(ふるさと雇用再生分)	119,035
中心商店街創業者支援モデル事業(ふるさと雇用再生分)	13,852
中心市街地エリアマネジメント支援事業(緊急雇用創出分)	28,342
松山市ひとり親家庭等の在宅就業支援事業(安心こども基金)	99,955
⑨ まち更新推進支援事業	23,893
⑨ 松山市EC(電子商取引)活性化支援事業	1,471
⑨ 松山地域産品等PRフリーペーパー作成事業(緊急雇用創出分)	8,074
⑨ 松山市まちなか回遊支援事業	54,420
スペシャルドラマ『坂の上の雲』魅力創出事業	51,054
(財)松山観光コンベンション協会運営補助事業	182,371
⑨ 鹿島賑わい活性化事業	11,979
鹿島春まつり事業	450
風早海まつり事業	4,200
報道機関・印刷物等による宣伝事業	24,697
松山城新能事業	5,000
国際観光客誘致促進事業	12,213
にきたつの路日曜市開催事業	900
街角おもてなし事業	11,767
観光レンタサイクル事業	3,053
修学旅行誘致促進事業	4,283
観光おもてなし対策事業	2,398
広域観光連携事業	2,221
観光交流事業	8,650
城山公園オータムフェスティバル事業	36,600
⑨ 中京圏プロモーション事業	4,460
松山旅行商品化促進事業	16,087
観光客利用駐車場対策事業	12,135

主 要 事 業	決算額
⑨ 「瀬戸内・松山」構想推進事業	3,045
観光まちづくり事業	18,328
⑨ 観光まちづくりサポート事業(緊急雇用創出分)	4,282
観光ループバス運行事業(ふるさと雇用再生分)	25,929
民間連携による観光産業活性化事業(ふるさと雇用再生分)	17,959
「松山はいく」による観光誘客促進事業(ふるさと雇用再生分)	47,256
「学び」による着地型観光活性化事業(ふるさと雇用再生分)	9,145
⑨ 企業研修旅行誘致促進事業	1,344
⑨ 企業研修旅行緊急支援事業	3,454
⑨ 施設維持管理事業【松山中央公園多目的競技場省エネ改修】	46,809
源泉井戸及び分湯場施設等の改修事業	41,985
中山間地域等直接支払推進事業	182,004
有害鳥獣捕獲事業	25,737
地産地消推進事業	505
まつやま農林水産まつり事業	3,400
まつやま農林水産物ブランド化推進事業	5,000
まつやまブランド農産物生産支援事業	32,196
かんきつ農業経営複合化等推進事業	6,162
かんきつ農家品種転換緊急対策事業	35,543
水田農業担い手支援事業	3,268
森林そ生緊急対策事業	40,950
市有林保育・管理事業	8,066
離島漁業再生支援交付金事業	27,989
タコ産卵増殖事業	3,181
栽培漁業推進事業	12,244
市単独漁場造成事業	3,255
瀬戸の島ヒジキ産地化推進事業	1,383
饒(畑里)漁港海岸高潮対策事業	66,258
睦月漁港海岸高潮対策事業	189,949
元怒和漁港海岸高潮対策事業	90,892
港整備交付金事業(元怒和漁港)	367,695
水産基盤ストックマネジメント事業	18,028
原材料交付事業	42,499
一般土地改良事業	571,980
林道整備事業	47,409
研究指導事業	6,737
市営市民農園管理事業	711
魅力ある農産物の開発普及事業	14,000
島しょ部農業活性化事業	1,525
日本一のライム産地づくり事業	2,386

☆都市基盤分野(中核市にふさわしい都市基盤の整備)

(単位:千円)

主 要 事 業	決 算 額
(都市企業関係)	
二之丸庭園整備事業	15,584
石手川緑地整備事業	253,444
(仮称)土居田はなまる公園整備事業	8,282
⑨ 誇れる松山総合公園活性化事業	11,667
幹線道路整備事業	
松山外環状線(幹線)	575,461
小野160号線	200,073
小野3号線	277,080
大浦古木線	107,917
安全歩行空間整備事業	
常竹小川線	21,238
松山環状線(南部)	70,003
二番町線	20,473
松山環状線(北部)	32,292
中央循環線	8,145
三津浜53・1・42号線	47,347
石井228号線	43,611
街路事業	
松山外環状線(街路)	207,407
中之川線	10,189
北久米和泉線(2工区)	126,979
千舟町古川線(4工区)	188,754
地籍調査事業	79,293
公共交通利用促進環境整備事業	111,121
松山港新規利用促進事業	464
空港周辺環境整備事業	169,350
まちづくり初動期支援事業	1,440
景観整備支援事業	118
松山駅周辺整備事業	1,041,839
指定道路に関する情報管理整備事業	36,191

☆推進姿勢(みんなで作ろう みんなの松山)

(単位:千円)

主 要 事 業	決算額
(総務理財関係)	
電子入札制度の実施事業	44,386
⑨ 納税推進プログラム【市税催告センター委託】	16,788
愛媛地方税滞納整理共同処理事業	14,000
⑨ 庁舎管理事務(庁舎)【庁舎省エネ改修事業】	18,771
松山市総合計画策定事業	12,829
⑨ 愛ランド里島構想策定事業	3,066
学生による政策論文募集事業	1,185
情報通信基盤運用整備事業	102,348
(市民福祉関係)	
⑨ 支所耐震診断事業	4,410
⑨ 地域交流センター管理事業	3,244
⑨ 市民との対話事業	1,151
地域におけるまちづくり推進事業	18,953
市民活動推進事業	19,085
コミュニティ活動振興事業	15,014
⑨ 「新しい公共」による地域課題解決モデル事業	1,277
市長へのわくわくメール	751
コールセンター及び総合案内運営事業	25,988
市民相談事業	14,563
住民基本台帳事務事業	19,099
住民記録システム・外国人システム統合事業	132,816

健全な財政運営へのガイドラインにかかる調書

平成23年度決算の速報値がまとまりましたので、健全な財政運営へのガイドラインによる財政指標の数値を報告します。

なお、健全化判断比率については、今後、監査委員の審査に付し、その意見を付けて議会へ報告するとともに市民の皆様へ公表することとなっておりますので、今回の公表には含まれておりません。

また、普通会計にかかる平成23年度の数値は、現在作業中の決算統計分析により算出されたもので、今後若干変更があり得ることをご承知おきください。

1. 財政健全化に向けての数値目標の設定

(1) 経常収支比率90%未満。(普通会計)

平成19年度決算数値	86.1 %
平成20年度決算数値	86.3 %
平成21年度決算数値	88.6 %
平成22年度決算数値	84.7 %
平成23年度決算数値(速報値)	85.6 %

(2) 起債制限比率10%未満。(普通会計)

平成19年度決算数値	7.5 %
平成20年度決算数値	7.3 %
平成21年度決算数値	7.1 %
平成22年度決算数値	7.1 %
平成23年度決算数値(速報値)	7.4 %

(3) 健全化判断比率

- ①実質赤字比率
- ②連結実質赤字比率
- ③実質公債費比率
- ④将来負担比率

} 10月頃公表予定

2. 財政健全化に向けて取り組む基本的事項

(1) 市税収入は前年度の収納率を下回らないよう努める。

平成19年度決算数値	92.9 %
平成20年度決算数値	92.9 %
平成21年度決算数値	92.9 %
平成22年度決算数値	93.3 %
平成23年度決算数値	94.0 %

(2) 市債依存度10%未満。(普通会計)

平成19年度決算数値	5.3 %
平成20年度決算数値	4.9 %
平成21年度決算数値	6.5 %
平成22年度決算数値	8.9 %
平成23年度決算数値(速報値)	9.2 %

(3) 財政調整基金は標準財政規模の10%以上を確保する。

平成19年度決算数値	16.4 %
平成20年度決算数値	15.1 %
平成21年度決算数値	14.7 %
平成22年度決算数値	15.4 %
平成23年度決算数値	16.0 %

(4) 市全体の市債残高が前年度を上回らない。

平成19年度決算数値	353,451 百万円
平成20年度決算数値	342,711 百万円
平成21年度決算数値	335,471 百万円
平成22年度決算数値	334,892 百万円
平成23年度決算数値	332,829 百万円