

平成 20 年度 財政事情の公表

松山市の財政

(掲載項目)

- ・公表の概要
- ・平成20年度決算額（総括）
- ・一般会計款別予算及び収支決算状況（歳入・歳出）
- ・一般会計性質別歳出決算状況
- ・特別会計予算及び収支決算状況
- ・松山市の財政状況（一般会計）
- ・市債の状況
- ・市税負担の状況
- ・市有財産の状況
- ・重点的な取り組み事業及び主要な事業（抜粋）
- ・健全な財政運営へのガイドラインにかかる調書

平成 20 年度 松山市財政事情の公表

本市では、市民の皆さんからの税金や国・県の支出金、市債（市の借金）等がどのように使われているか、その財政状況について、条例に基づき毎年7月と10月の2回公表することによりご理解を頂きながら、第5次松山市総合計画に掲げる基本理念のもと、「憧れ誇り 日本一のまち 松山」の実現に向け、平成21年3月に改定した「健全な財政運営へのガイドライン」を踏まえつつ、これまで培ってきた財政的な体力を活かし、「削るべきものは削るがやるべきことはやる」との強い姿勢で、各分野にわたる施策を積極的に推進しております。

そこで今回は、第5次松山市総合計画の実現に向け実施した平成20年度の決算に係る財政状況をお知らせします。

平成20年度一般会計の実質収支は26億1,129万円の黒字となり51年連続で黒字を確保したものの、実質単年度収支については、市全体の高金利地方債について、昨年度に引き続き基金等を活用して繰上償還を行ったことから、3億1,259万円の赤字となりました。しかし、一昨年度から市債残高が減少傾向に転じている中、今回の繰上償還によりさらに後年度の利払いの抑制が図られるため、長期的には財政の健全化につながることであります。

また、歳入面においては、厳しい景気状況が続く中、法人市民税は前年度に比べて約4億円、率にして約5%の減収となったものの、税制改正による個人市民税の増収や家屋の新增築等による固定資産税の増収等もあり市税収入は678億5,331万円と前年度に比べ1億2,764万円の減収にとどまりました。また地方譲与税は原油高に伴うガソリン消費量減の影響等により1億451万円の減、地方交付税については地方税の偏在是正により生じる財源を活用した特別枠が設けられたこともあり14億4,188万円の増となっており、市債では臨時財政対策債の減少等により3億2,720万円の減少となりました。

一方、歳出面につきましても、行政改革大綱に基づく更なる行財政改革を進め経常的経費等の抑制に努める中で、城山公園堀之内地区の本格的整備、市南部における児童センターと保健センターの複合施設建設の着手、乳幼児医療費助成の拡大等市民の日々の暮らしの向上を図る事業のほか、小中学校校舎の耐震補強工事の着手、島しょ部での救急活動等を担う消防救急艇の建造、資源化物持ち去り行為の防止対策の強化等により市民の安全・安心対策に努め、さらに学習アシスタントを活用した学習支援の拡大、教育と福祉両関係機関の連携強化による相談支援機能の充実を始めとする教育環境の充実や、中小企業の資金繰り支援対策の実施、地元企業への需要創出緊急対策として道路・水路等市民生活に密着した社会資本の整備、農林水産物のブランド化推進なども含め、急激に変化する経済状況の中、地域経済の活性化を目指しながら、市政の重要課題に対し積極的に取り組みました。

以上が平成20年度の財政事情の概要です。市民の皆さんの深いご理解と積極的なご助言、ご協力をお願いいたします。

平成21年7月 松山市長 中村時広

平成20年度 決算額（総括）

平成20年度の本市一般会計決算においては、景気回復の実感が得られないまま世界経済の急速な悪化の影響を受けるなど非常に厳しい状況のもと、乳幼児医療費助成の拡大を始めとする市民の日々の暮らしの向上を図りつつ、小中学校体育館・校舎の耐震化や消防救急艇の建造など市民の安全・安心対策、地元中小企業の資金繰り支援や緊急の需要創出事業等の景気対策など、重要課題への対応を積極的に行う一方、自主財源の確保に努め、市債借入れを抑制し経常的経費を縮減するなど、健全な財政運営へのガイドラインに沿った財政運営に努めた。しかしながら、将来の財政運営の安定化を目指し、高利で借り入れた市債の繰上償還を行ったこと等もあり、実質収支の連続黒字は確保したものの、実質単年度収支においては2年連続の赤字となった。

1. 一般会計

(単位：千円、%)

区 分	20年度 (ア)	19年度 (イ)	差引(ア)-(イ)=(ウ)	伸率(ウ)／(イ)
最終予算額	172,570,021	160,649,925	11,920,096	7.4
収入済額 (A)	163,437,087	155,271,342	8,165,745	5.3
支出済額 (B)	150,071,594	150,450,874	△ 379,280	△ 0.3
形式収支 (A)-(B)=(C)	13,365,493	4,820,468	8,545,025	177.3
事業繰越充当財源 (D)	10,754,198	2,877,636	7,876,562	273.7
実質収支 (C)-(D)=(E)	2,611,295	1,942,832	668,463	34.4
単年度収支 (F)	668,463	△ 647,865	1,316,328	△ 203.2
積立金 (G)	100,000	100,000	0	0.0
繰上償還金 (H)	618,948	169,327	449,621	265.5
積立金取崩額 (I)	1,700,000	1,400,000	300,000	21.4
実質単年度収支 (F)+(G)+(H)-(I)=(J)	△ 312,589	△ 1,778,538	1,465,949	△ 82.4

2. 特別会計

(単位：千円)

区 分	最終予算額	歳入決算額	歳出決算額	差 引 額
20 年 度	140,427,388	131,212,139	129,187,097	2,025,042
19 年 度	206,064,206	197,934,573	193,911,728	4,022,845

3. 主要な事業

・生活保護と自立支援	15,583,724 千円	・広域交通網の充実	2,161,623 千円
・高齢者・障害者が安心できる暮らしの支援	12,563,023 千円	・(農林水産業)生産基盤の整備	1,827,176 千円
・子育て環境の整備	8,452,293 千円	・健全な財政運営	1,812,320 千円
・ごみの適正処理の推進	4,584,496 千円	・生活道路の整備	1,743,927 千円
・子育てと社会参加の両立支援	3,942,155 千円	・行政事務の電子化の推進	1,497,277 千円
・教育施設・設備の整備	3,314,670 千円	・地域産業経営基盤・体質の強化	1,466,315 千円
・幹線道路網の整備	3,244,273 千円	・浸水対策の推進	1,352,275 千円

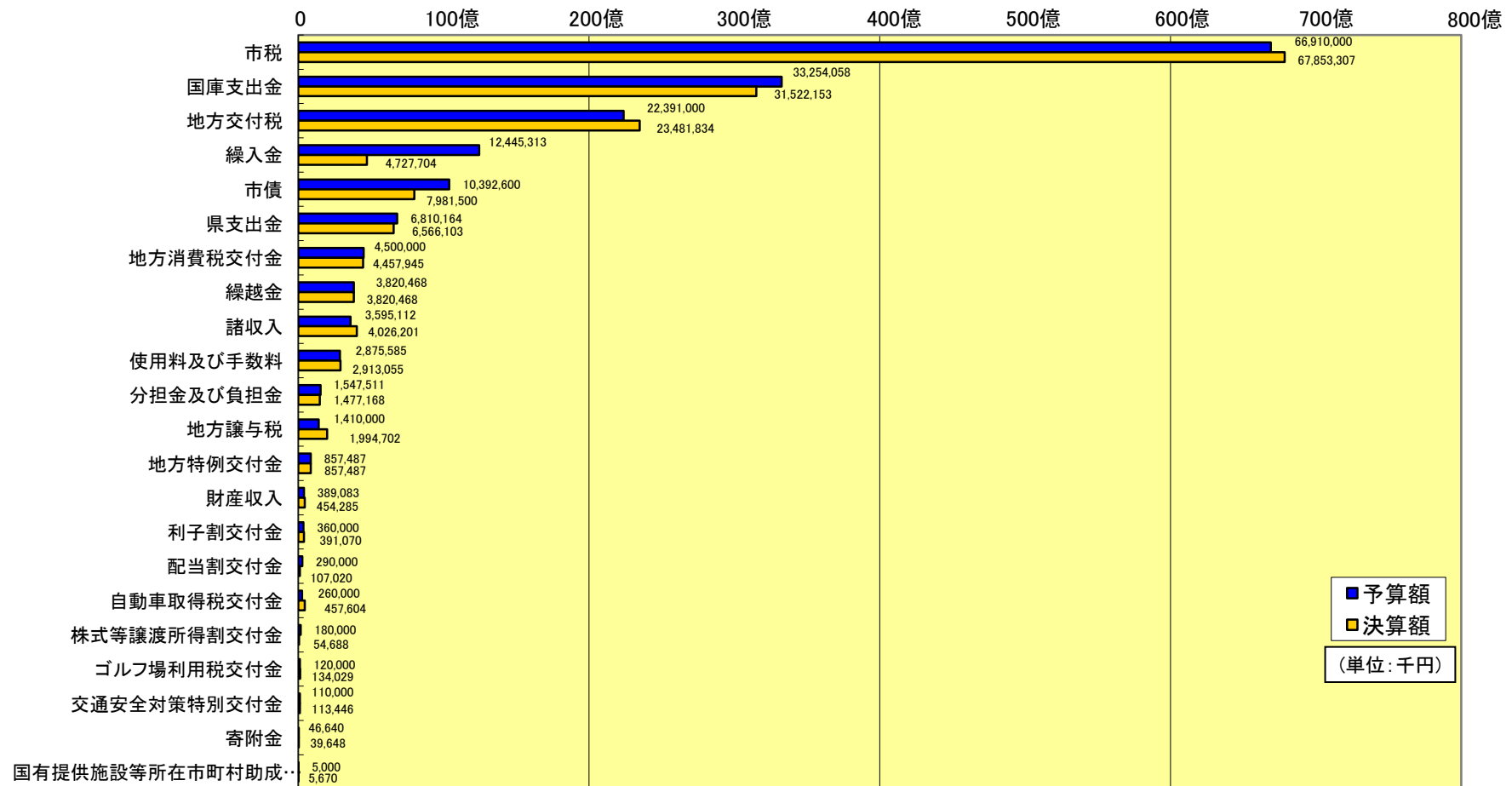
一般会計款別予算及び収支決算状況

一般会計歳入歳出予算に対する執行状況は以下のとおり。

【歳入】

歳入の大宗を占める市税収入は、予算額に対し、その収入割合が101.4%で、9億4,331万円上回り、また、地方交付税においても104.9%で、10億9,083万円上回った。

一方、決算収支の均衡を考慮したうえで、繰入金においては財政調整基金等のとりくずしの一部を不執行としたことなどにより、歳入全体では予算額を下回り、執行率は94.7%となった。



一般会計款別予算及び収支決算状況

【歳入】

(単位:千円、%)

款	平成20年度					増減額 (A) - (B)	増加率	平成19年度				
	予算額	決算額 (A)	予算に対する増減	収入割合	(A)の構成比			予算額	決算額 (B)	予算に対する増減	収入割合	(A)の構成比
○市税	66,910,000	67,853,307	943,307	101.4	41.5	△ 127,641	△ 0.2	64,820,360	67,980,948	3,160,588	104.9	43.8
国庫支出金	33,254,058	31,522,153	△ 1,731,905	94.8	19.3	9,143,590	40.9	23,807,190	22,378,563	△ 1,428,627	94.0	14.4
地方交付税	22,391,000	23,481,834	1,090,834	104.9	14.4	1,441,882	6.5	20,506,000	22,039,952	1,533,952	107.5	14.2
○繰入金	12,445,313	4,727,704	△ 7,717,609	38.0	2.9	432,563	10.1	13,950,730	4,295,141	△ 9,655,589	30.8	2.8
市債	10,392,600	7,981,500	△ 2,411,100	76.8	4.9	△ 327,200	△ 3.9	10,138,600	8,308,700	△ 1,829,900	82.0	5.4
県支出金	6,810,164	6,566,103	△ 244,061	96.4	4.0	△ 45,023	△ 0.7	6,688,323	6,611,126	△ 77,197	98.8	4.3
地方消費税交付金	4,500,000	4,457,945	△ 42,055	99.1	2.7	△ 386,645	△ 8.0	4,700,000	4,844,590	144,590	103.1	3.1
○繰越金	3,820,468	3,820,468	0	100.0	2.3	23,986	0.6	3,754,921	3,796,482	41,561	101.1	2.4
○諸収入	3,595,112	4,026,201	431,089	112.0	2.5	△ 985,152	△ 19.7	3,191,184	5,011,353	1,820,169	157.0	3.2
○使用料及び手数料	2,875,585	2,913,055	37,470	101.3	1.8	35,138	1.2	2,885,550	2,877,917	△ 7,633	99.7	1.9
○分担金及び負担金	1,547,511	1,477,168	△ 70,343	95.5	0.9	△ 8,073	△ 0.5	1,508,089	1,485,241	△ 22,848	98.5	1.0
地方譲与税	1,410,000	1,994,702	584,702	141.5	1.2	△ 104,507	△ 5.0	1,910,000	2,099,209	189,209	109.9	1.4
地方特例交付金	857,487	857,487	0	100.0	0.5	383,894	81.1	640,000	473,593	△ 166,407	74.0	0.3
○財産収入	389,083	454,285	65,202	116.8	0.3	△ 950,740	△ 67.7	747,822	1,405,025	657,203	187.9	0.9
利子割交付金	360,000	391,070	31,070	108.6	0.2	14,750	3.9	250,000	376,320	126,320	150.5	0.2
配当割交付金	290,000	107,020	△ 182,980	36.9	0.1	△ 180,678	△ 62.8	140,000	287,698	147,698	205.5	0.2
自動車取得税交付金	260,000	457,604	197,604	176.0	0.3	△ 53,006	△ 10.4	520,000	510,610	△ 9,390	98.2	0.3
株式等譲渡所得割交付金	180,000	54,688	△ 125,312	30.4	0.0	△ 128,421	△ 70.1	180,000	183,109	3,109	101.7	0.1
ゴルフ場利用税交付金	120,000	134,029	14,029	111.7	0.1	△ 4,568	△ 3.3	130,000	138,597	8,597	106.6	0.1
交通安全対策特別交付金	110,000	113,446	3,446	103.1	0.1	△ 13,855	△ 10.9	127,000	127,301	301	100.2	0.1
○寄附金	46,640	39,648	△ 6,992	85.0	0.0	5,645	16.6	49,156	34,003	△ 15,153	69.2	0.0
国有提供施設等所在市町村助成交付金	5,000	5,670	670	113.4	0.0	△ 194	△ 3.3	5,000	5,864	864	117.3	0.0
特別地方消費税交付金	0	0	0	0.0	0.0	0	#DIV/0!	0	0	0	0.0	0.0
歳入合計	172,570,021	163,437,087	△ 9,132,934	94.7	100.0	8,165,745	5.3	160,649,925	155,271,342	△ 5,378,583	96.7	100.0

・○印は自主財源。決算額の内、自主財源85,311,836千円(52.2%)、依存財源78,125,251千円(47.8%)

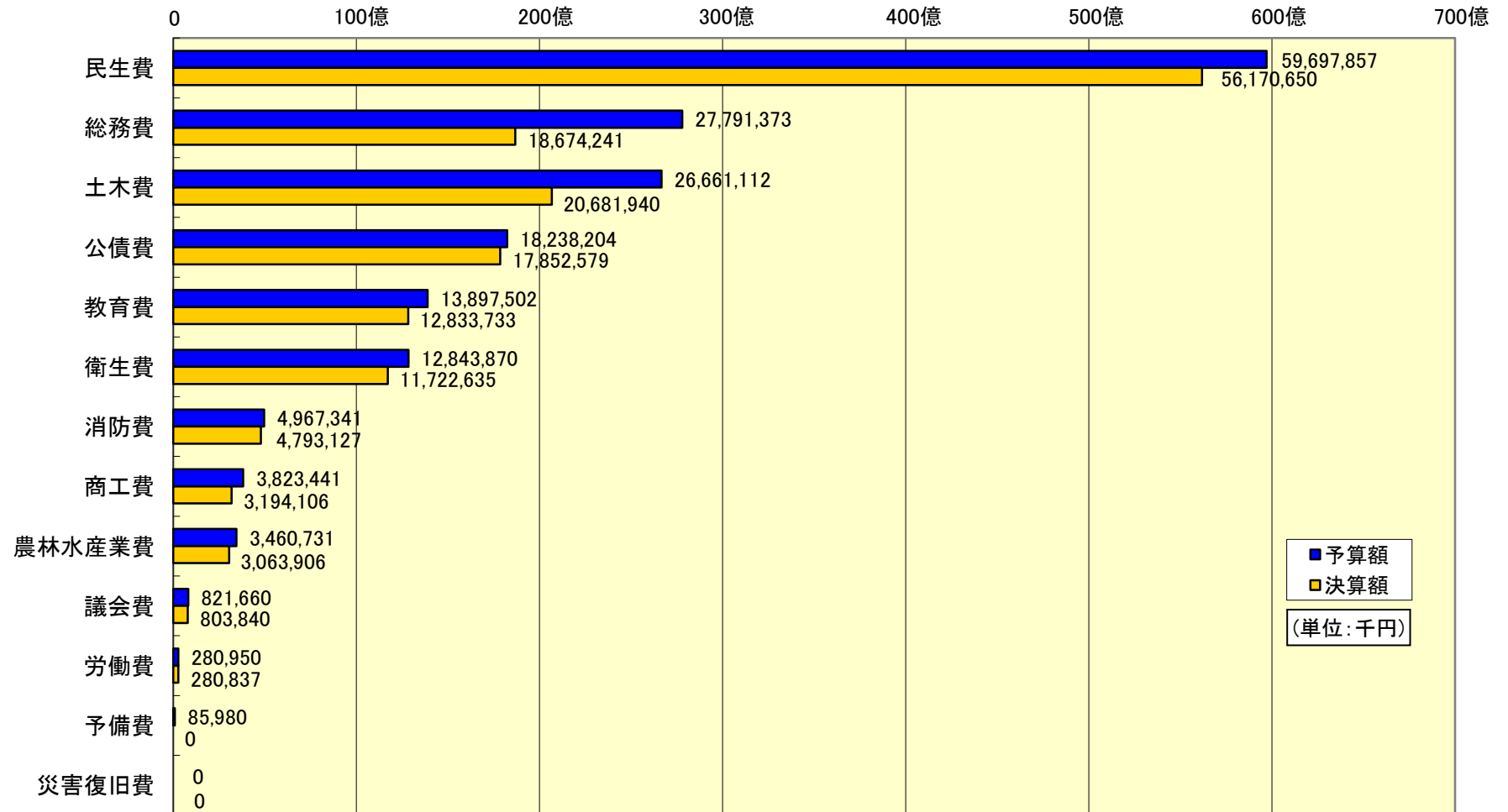
・予算額は、当初予算額に平成19年度からの繰越予算額を加え、6月、9月、12月、3月の各議会での議決(補正予算)と、市長の専決処分により変更した最終確定額。

・構成比は、合計しても100%にならない場合がある。

一般会計款別予算及び収支決算状況

【歳出】

近年の財政状況に鑑みて歳出を抑制した結果、予算額に対し、執行率は87.0%となった。
 なお、定額給付金給付事業(総務費)等の翌年度への事業繰越額は合計で145億4,568万円(9.7%)があるため、歳出の実質残額は、79億5,275万円となり、この場合の執行率は95.4%となる。



一般会計款別予算及び収支決算状況

【歳 出】

(単位:千円、%)

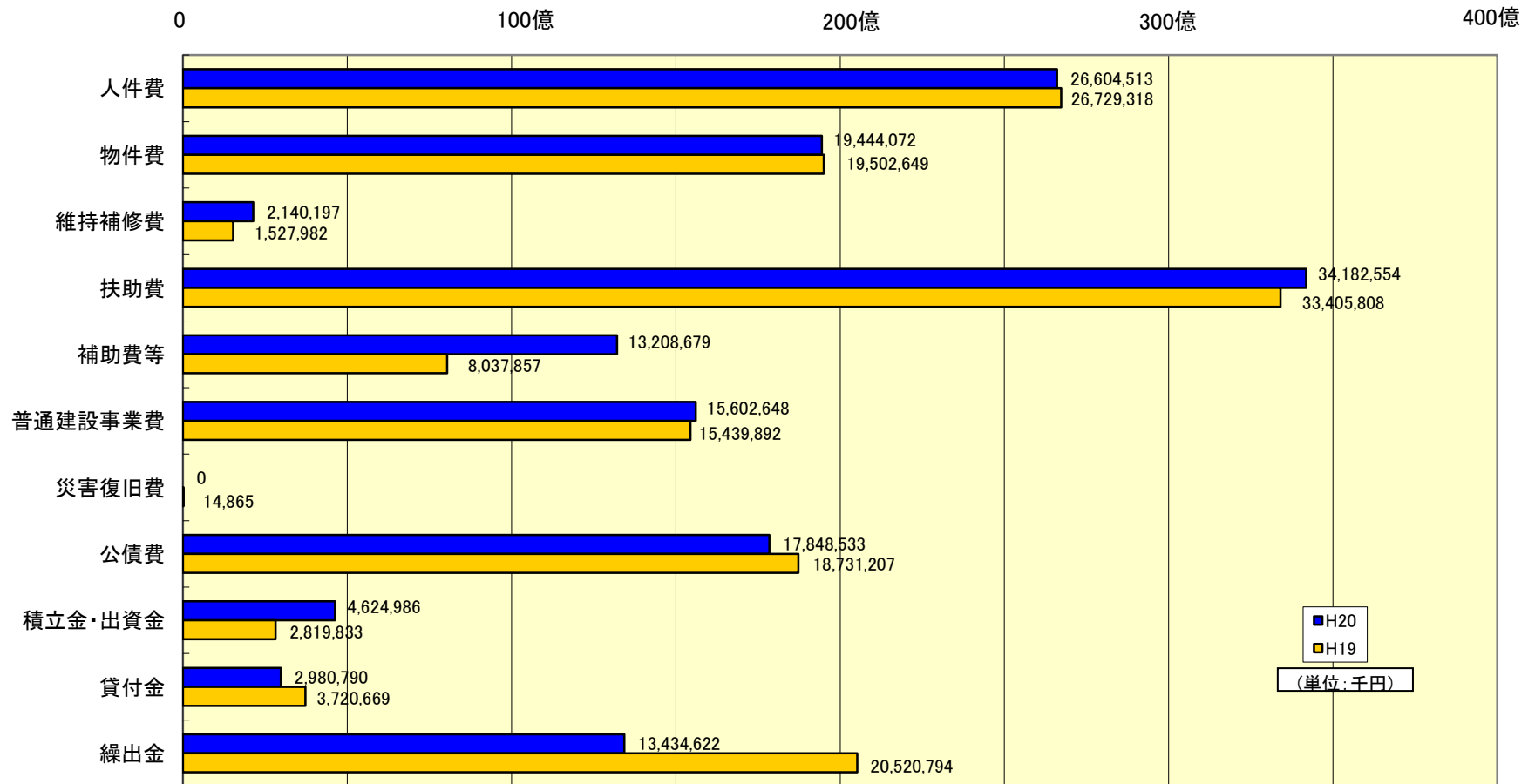
款	平成 20 年 度					増減額 (A) - (B)	増加率	平成 19 年 度				
	予 算 額	決算額 (A)	不 用 額	執行率	(A)の構成比			予 算 額	決算額 (B)	不 用 額	執行率	(A)の構成比
民 生 費	59,697,857	56,170,650	(498,472) 3,527,207	94.1	37.4	△ 560,947	△ 1.0	58,371,261	56,731,597	(38,327) 1,639,664	97.2	37.7
総 務 費	27,791,373	18,674,241	(8,454,581) 9,117,132	67.2	12.5	2,381,269	14.6	16,943,178	16,292,972	(55,750) 650,206	96.2	10.8
土 木 費	26,661,112	20,681,940	(4,725,731) 5,979,172	77.6	13.8	△ 969,405	△ 4.5	26,052,545	21,651,345	(3,416,836) 4,401,200	83.1	14.4
公 債 費	18,238,204	17,852,579	(0) 385,625	97.9	11.9	△ 370,825	△ 2.0	18,283,678	18,223,404	0 60,274	99.7	12.1
教 育 費	13,897,502	12,833,733	(285,089) 1,063,769	92.3	8.5	102,624	0.8	13,788,928	12,731,109	(339,899) 1,057,819	92.3	8.5
衛 生 費	12,843,870	11,722,635	(251,385) 1,121,235	91.3	7.8	△ 722,108	△ 5.8	13,715,656	12,444,743	(232,851) 1,270,913	90.7	8.3
消 防 費	4,967,341	4,793,127	(47,000) 174,214	96.5	3.2	164,963	3.6	4,723,482	4,628,164	(0) 95,318	98.0	3.1
商 工 費	3,823,441	3,194,106	(2,400) 629,335	83.5	2.1	△ 192,248	△ 5.7	3,806,121	3,386,354	(14,762) 419,767	89.0	2.3
農 林 水 産 業 費	3,460,731	3,063,906	(281,023) 396,825	88.5	2.0	△ 199,674	△ 6.1	3,764,910	3,263,580	(335,048) 501,330	86.7	2.2
議 会 費	821,660	803,840	(0) 17,820	97.8	0.5	770	0.1	827,915	803,070	(0) 24,845	97.0	0.5
労 働 費	280,950	280,837	(0) 113	100.0	0.2	1,166	0.4	281,185	279,671	(0) 1,514	99.5	0.2
予 備 費	85,980	0	(0) 85,980	0.0	0.0	0	0.0	68,519	0	(0) 68,519	0.0	0.0
災 害 復 旧 費	0	0	(0) 0	-	-	△ 14,865	△ 100.0	22,547	14,865	(0) 7,682	65.9	0.0
歳 出 合 計	172,570,021	150,071,594	(14,545,681) 22,498,427	87.0	100.0	△ 379,280	△ 0.3	160,649,925	150,450,874	(4,433,473) 10,199,051	93.7	100.0

・不用額欄の()書きは、翌年度への繰越事業費で内数を表す。

・構成比は、合計しても100%にならない場合がある。

一般会計性質別歳出決算状況

生活保護費をはじめとする社会保障への対応に伴い扶助費が約8億円増、下水道事業会計が企業会計となったことに伴い補助費が約52億円増、減債基金積立等により積立金・出資金が約18億円増となっている一方、公債費が約9億円減、貸付金が約7億円減、繰出金が約71億円の減となっており、全体として約4億円の減となっている。



一般会計性質別歳出決算状況

(単位:千円、%)

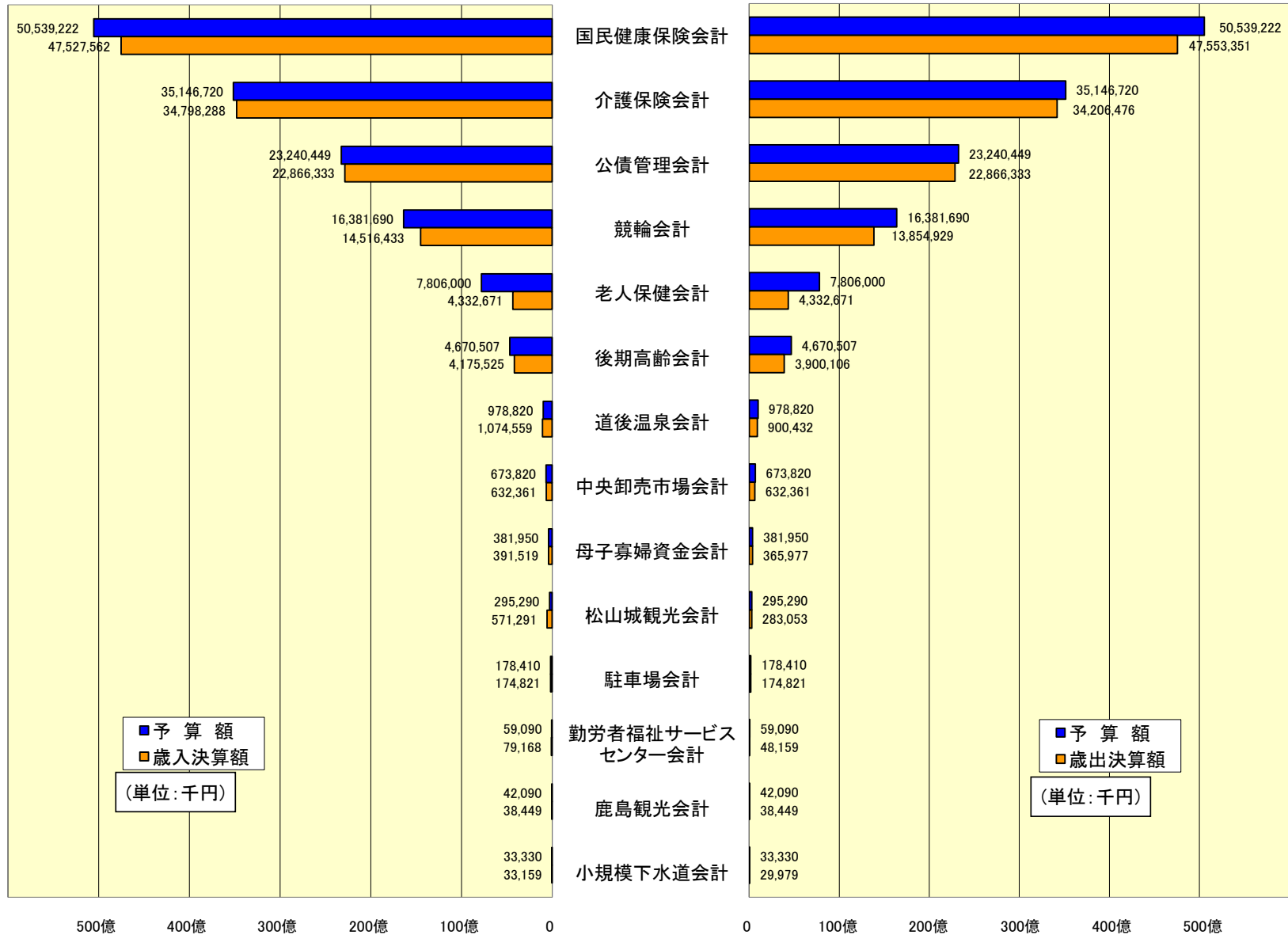
区 分	20年度	構成比	19年度	構成比	差引	伸率	
人 件 費	26,604,513	17.7	26,729,318	17.8	△ 124,805	△ 0.5	
物 件 費	19,444,072	13.0	19,502,649	13.0	△ 58,577	△ 0.3	
維 持 補 修 費	2,140,197	1.4	1,527,982	1.0	612,215	40.1	
扶 助 費	34,182,554	22.8	33,405,808	22.2	776,746	2.3	
補 助 費 等	13,208,679	8.8	8,037,857	5.3	5,170,822	64.3	
普通建設事業費	15,602,648	10.4	15,439,892	10.3	162,756	1.1	
内 訳	補 助	5,300,858	3.5	5,503,579	3.7	△ 202,721	△ 3.7
	市 単 独	9,921,870	6.6	9,656,104	6.4	265,766	2.8
	国県負担金等	379,920	0.3	280,209	0.2	99,711	35.6
災 害 復 旧 費	0	0.0	14,865	0.0	△ 14,865	△ 100.0	
公 債 費	17,848,533	11.9	18,731,207	12.5	△ 882,674	△ 4.7	
積立金・出資金	4,624,986	3.1	2,819,833	1.9	1,805,153	64.0	
貸 付 金	2,980,790	2.0	3,720,669	2.5	△ 739,879	△ 19.9	
繰 出 金	13,434,622	9.0	20,520,794	13.6	△ 7,086,172	△ 34.5	
合 計	150,071,594	100.0	150,450,874	100.0	△ 379,280	△ 0.3	

注) 構成比は、合計しても100%にならない場合がある。

特別会計予算及び収支決算状況

〔歳入〕

〔歳出〕



■ 予算額
■ 歳入決算額

(単位: 千円)

■ 予算額
■ 歳出決算額

(単位: 千円)

特別会計予算及び収支決算状況

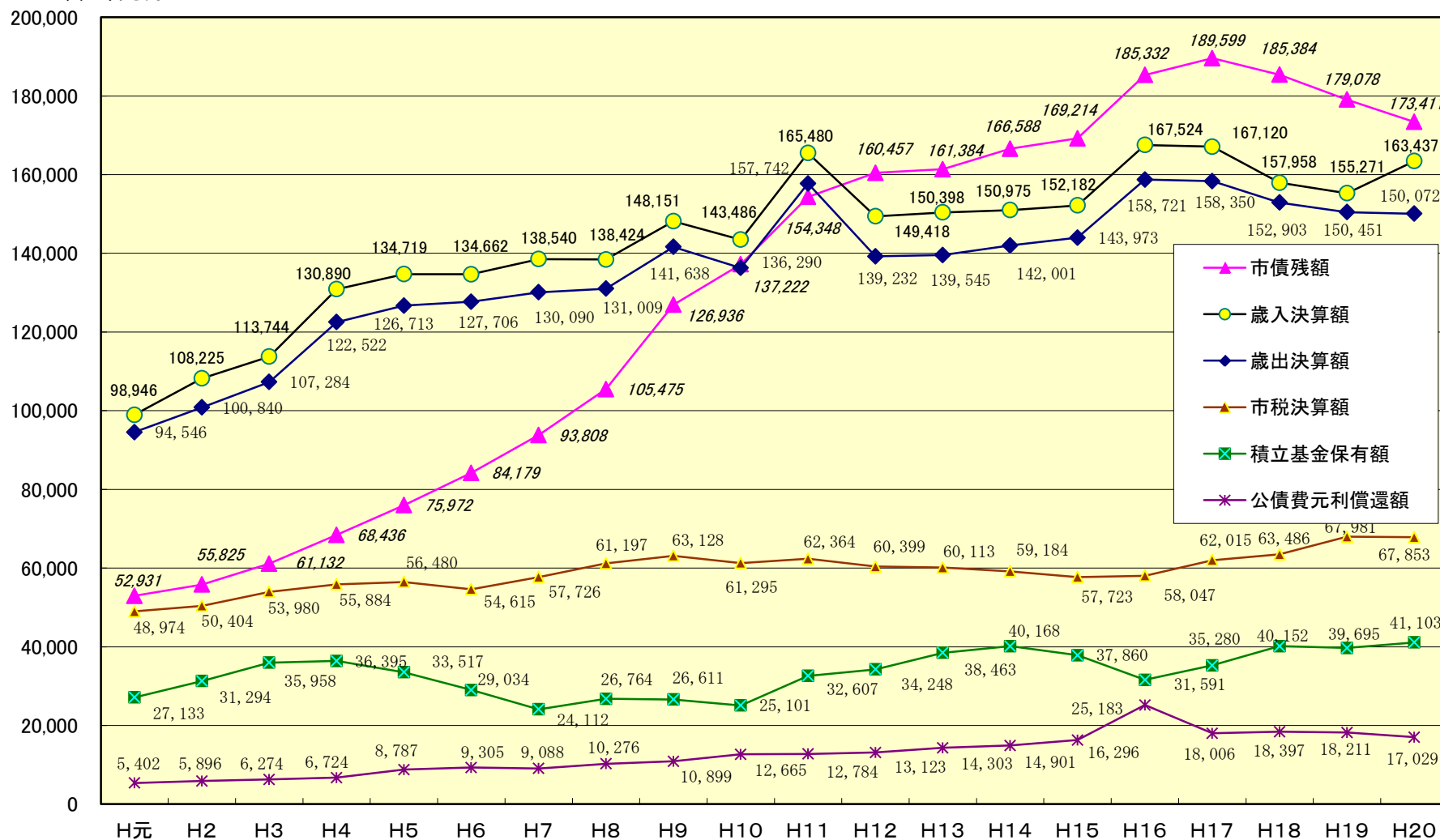
(単位:千円)

会計名	年度	予算額	収入済額(A)	支出済額(B)	差引額 (A)-(B)	会計名	年度	予算額	収入済額(A)	支出済額(B)	差引額 (A)-(B)
国民健康保険会計	20	50,539,222	(4,034,760) 47,527,562	47,553,351	△ 25,789	松山城観光会計	20	295,290	(33,340) 571,291	283,053	288,238
	19	50,977,523	(5,083,553) 49,383,202	49,109,024	274,178		19	343,989	(65,970) 458,309	309,536	148,773
	対前年比	99.1	96.2	96.8	△ 9.4		対前年比	85.8	124.7	91.4	193.7
介護保険会計	20	35,146,720	(4,811,465) 34,798,288	34,206,476	591,812	駐車場会計	20	178,410	(58,593) 174,821	174,821	0
	19	33,379,886	(4,598,720) 33,323,314	32,692,481	630,833		19	175,460	(53,515) 173,315	173,315	0
	対前年比	105.3	104.4	104.6	93.8		対前年比	101.7	100.9	100.9	-
公債管理会計	20	23,240,449	(17,848,533) 22,866,333	22,866,333	0	勤労者福祉サービス センター会計	20	59,090	(11,491) 79,168	48,159	31,009
	19	28,968,778	(18,211,207) 28,911,207	28,911,207	0		19	59,790	(11,846) 79,758	46,959	32,799
	対前年比	80.2	79.1	79.1	-		対前年比	98.8	99.3	102.6	94.5
競輪会計	20	16,381,690	14,516,433	13,854,929	661,504	鹿島観光会計	20	42,090	(27,709) 38,449	38,449	0
	19	17,755,610	(517,386) 16,012,359	15,191,895	820,464		19	42,140	(25,571) 37,386	37,386	0
	対前年比	92.3	90.7	91.2	80.6		対前年比	99.9	102.8	102.8	-
老人保健会計	20	7,806,000	(249,582) 4,332,671	4,332,671	0	小規模下水道会計	20	33,330	33,159	29,979	3,180
	19	42,400,145	(3,339,349) 42,169,169	42,361,111	△ 191,942		19	8,320	(3,857) 13,459	3,508	9,951
	対前年比	18.4	10.3	10.2	皆減		対前年比	400.6	246.4	854.6	32.0
後期高齢会計	20	4,670,507	(819,938) 4,175,525	3,900,106	275,419	簡易水道会計	20				0
	19				0		19	251,466	(112,481) 221,991	221,991	0
	対前年比	皆増	皆増	皆増	皆増		対前年比	皆減	皆減	皆減	-
道後温泉会計	20	978,820	(8,739) 1,074,559	900,432	174,127	下水道会計	20				0
	19	930,694	1,023,390	761,830	261,560		19	29,690,225	(8,354,199) 25,101,788	23,133,869	1,967,919
	対前年比	105.2	105.0	118.2	66.6		対前年比	皆減	皆減	皆減	皆減
中央卸売市場会計	20	673,820	(165,701) 632,361	632,361	0	特別会計合計 (下水道会計及び 簡易水道会計を除く)	20	140,427,388	(28,127,712) 131,212,139	129,187,097	2,025,042
	19	685,240	(127,309) 589,827	589,827	0		19	176,122,515	(32,099,180) 172,610,794	170,555,868	2,054,926
	対前年比	98.3	107.2	107.2	-		対前年比	79.7	76.0	75.7	98.5
母子寡婦資金会計	20	381,950	(57,861) 391,519	365,977	25,542	特別会計合計	20	140,427,388	(28,127,712) 131,212,139	129,187,097	2,025,042
	19	394,940	(60,897) 436,099	367,789	68,310		19	206,064,206	(40,565,860) 197,934,573	193,911,728	4,022,845
	対前年比	96.7	89.8	99.5	37.4		対前年比	68.1	66.3	66.6	50.3

(注1) ()内数字は、歳入については一般会計からの繰入金で、歳出については一般会計への繰出金で内数を表す。(注2) 対前年比はパーセントの数字を表す。

松山市の財政状況（一般会計）

単位：百万円



市債の状況

【一般会計】 (単位:千円、%)

区分	20年度末現在高	構成比	19年度末現在高	増減率	
土木債	89,681,189	26.2	93,228,831	△3.8%	
臨時財政対策債	35,618,270	10.4	33,258,712	7.1%	
減税補てん債	11,564,729	3.4	12,783,878	△9.5%	
教育債	11,471,704	3.3	12,440,714	△7.8%	
衛生債※	8,995,468	2.6	9,595,066	△6.2%	
総務債	4,959,277	1.4	5,643,432	△12.1%	
その他	公営住宅建設債	4,435,771	1.3	4,859,269	△8.7%
	臨時税収補てん債	1,785,932	0.5	1,972,460	△9.5%
	消防債	1,649,960	0.5	1,589,830	3.8%
	民生労働債	1,225,387	0.3	1,442,120	△15.0%
	商工債	736,945	0.2	756,735	△2.6%
	地域改善対策債	556,370	0.2	764,512	△27.2%
	転貸債	391,518	0.1	413,118	△5.2%
	災害復旧債	327,729	0.1	398,898	△17.8%
	公有林	11,174	0.0	12,184	△8.3%
	小計	11,120,786	3.2	12,209,126	△8.9%
合計	173,411,423	50.6	179,159,759	△3.2%	

※H20.4.1付 簡易水道特別会計の一部(釣島簡易水道)が一般会計へ移管

【特別会計】 (単位:千円、%)

区分	20年度末現在高	構成比	19年度末現在高	増減率
競輪	5,171,764	1.5	5,530,587	△6.5%
母子寡婦貸付	949,640	0.3	860,340	10.4%
駐車場	880,070	0.3	961,636	△8.5%
中央市場	197,593	0.0	214,694	△8.0%
鹿島観光	29,212	0.0	36,185	△19.3%
介護	0	0.0	253,533	△100.0%
合計	7,228,279	2.1	7,856,975	△8.0%

【企業会計】 (単位:千円、%)

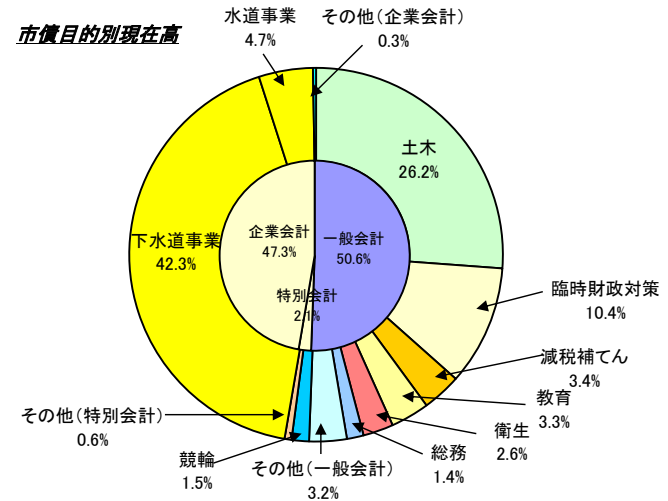
区分	20年度末現在高	構成比	19年度末現在高	増減率
下水道事業※	145,116,285	42.3	147,193,969	△1.4%
水道事業	16,037,794	4.7	18,276,148	△12.2%
簡易水道事業(法適)	858,270	0.3	832,679	3.1%
工業用水道事業	58,881	0.0	131,451	△55.2%
合計	162,071,230	47.3	166,434,247	△2.6%

※H20.4.1付 企業会計へ移管

【一般会計、特別会計及び企業会計】 (単位:千円、%)

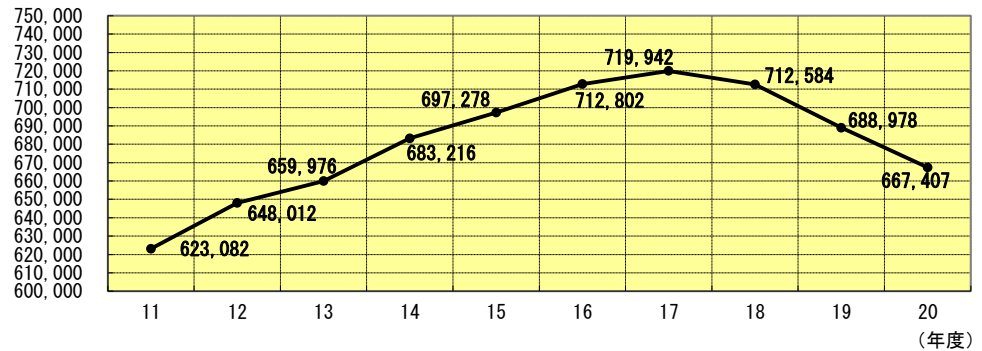
区分	20年度末現在高	構成比	19年度末現在高	増減率
財務省	114,119,758	33.3	120,780,885	△5.5%
地方公営企業等金融機構	82,610,019	24.1	89,035,729	△7.2%
銀行等	78,088,405	22.8	72,128,247	8.3%
旧郵政公社	59,856,984	17.5	63,408,294	△5.6%
その他	8,035,766	2.3	8,097,826	△0.8%
合計	342,710,932	100.0	353,450,981	△3.0%

構成比は合計しても100%にならない場合がある。

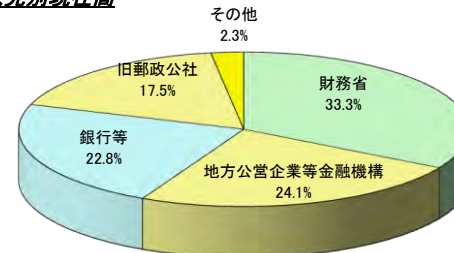


(単位:円)

市債残高にみる市民一人当たりの借入金

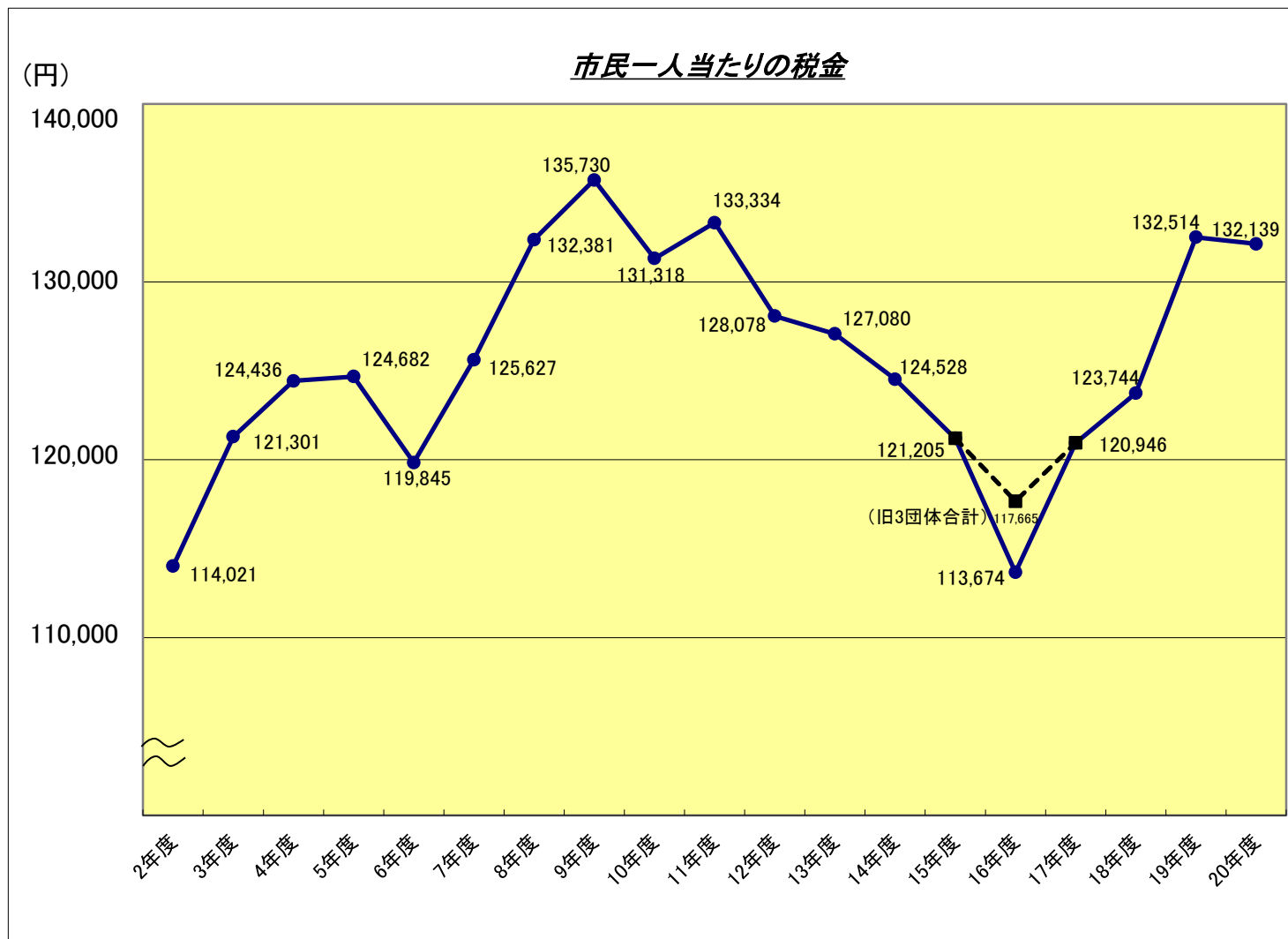


市債借入先別現在高



市税負担の状況

年度	市税 (千円)	人口
2	50,403,749	442,053
3	53,980,470	445,010
4	55,884,376	449,099
5	56,479,840	452,988
6	54,614,929	455,711
7	57,725,989	459,502
8	61,197,327	462,280
9	63,128,230	465,101
10	61,295,225	466,769
11	62,363,646	467,723
12	60,398,531	471,574
13	60,112,676	473,029
14	59,183,721	475,264
15	57,722,888	476,240
16	58,046,841	510,645
(旧3団体合計)	60,084,960	510,645
17	62,015,483	512,751
18	63,485,550	513,038
19	67,980,948	513,008
20	67,853,307	513,496



19年度以降は税源移譲分を含む

* 人口は3月31日現在の推計人口

市有財産の状況

市では市政を進めるうえに必要な様々の財産を保有しており、それぞれの目的に応じて適正な管理のもとに、安全かつ効率的に運用するよう努めています。

基金の状況

(単位:千円)

基金の種類		20年度末	19年度末	増減
積立基金	財政調整基金	15,300,000	15,900,000	△ 600,000
	競輪収益積立金	776,748	772,280	4,468
	減債基金	9,970,000	8,730,000	1,240,000
	道後温泉事業施設整備基金	444,273	395,913	48,360
	消防基金	53,100	53,100	0
	松山城山索道事業施設等整備基金	332,100	332,100	0
	国民健康保険事業運営基金	2,023	2,023	0
	水源の森基金	525,148	525,148	0
	21世紀松山創造基金	6,045,507	5,174,467	871,040
	のびのび教育推進基金	2,097,600	2,146,400	△ 48,800
	介護保険事業運営基金	442,862	112	442,750
	城山公園整備基金	1,038,459	1,060,244	△ 21,785
	観光開発等産業活性化基金	736,900	764,400	△ 27,500
	市民活動推進基金	14,007	10,616	3,391
	合併振興基金	4,000,000	4,000,000	0
	都市緑化基金	545,448	558,007	△ 12,559
	介護従事者処遇改善臨時特例基金	0	0	0
	小計	42,324,175	40,424,810	1,899,365
	定額運用基金	土地開発基金	4,760,000	4,760,000
教育文化施設資料購入基金		300,000	300,000	
小計		5,060,000	5,060,000	0
合計		47,384,175	45,484,810	1,899,365

公有財産・債権の状況

	20年度末	19年度末	増減
土地 (㎡)	20,187,035	20,187,035	0
建物 (㎡)	1,676,113	1,668,636	7,477
株券 (千円)	254,000	254,000	0
出資証券 (千円)	794,500	794,500	0
出えん金 (千円)	3,865,261	3,825,304	39,957
債権 (千円)	13,219,772	13,386,008	△ 166,236
合計	18,133,533	18,259,812	△ 126,279

重点的な取り組み事業及び

主要な事業

(抜 粋)

平成20年度 重点的な取組み事業

☆地球にやさしい日本一のまちづくり

(単位:千円)

主 要 事 業	決 算 額
(都市企業関係)	
城山公園整備事業	302,998
石手川緑地整備事業	121,093
公共交通利用促進環境整備事業	57,714
オムニバスタウン総合対策事業	19,479
(環境下水関係)	
地球温暖化対策補助事業	72,706
新西クリーンセンター整備・運営事業	20,917
廃棄物適正処理事業	31,890
合流式下水道緊急改善事業	190,097

☆お年寄りや障害者にやさしい日本一のまちづくり

(単位:千円)

主 要 事 業	決 算 額
(市民福祉関係)	
地域におけるまちづくり推進事業	9,941
⑨ 特定健康診査実施事業	79,814
⑨ 特定保健指導実施事業	11,335
生活機能評価事業	32,597
ふれあいいいききサロン事業	104,823
⑨ 後期高齢者支援事業	5,422
⑨ 後期健康診査事業	16,436
⑨ 後期・はりきゆう施術扶助事業	24,618
心身(精神)障害者共同作業所運営補助事業	69,493
重度心身障害者医療助成事業	1,767,287
障害者自立支援法に係る市独自軽減負担分	15,731
(仮称)南部児童センター・保健センター整備事業	137,881
中島地域医療確保事業	74,072

☆のびのび教育日本一のまちづくり

(単位:千円)

主 要 事 業	決算額
(総務理財関係)	
○新 スポーティングシティまつやま推進事業	16,819
(文教消防関係)	
まつやま小中学生文化体験学習事業	13,963
各界先輩わくわくセミナー事業	130
○新 中学校基礎学力充実モデル事業	2,225
○新 まつやま中学校文化部活動指導支援事業	1,243
特別支援教育事業	15,462
いじめ対策総合推進事業(いのちを守る相談事業)	14,561
中島本島3小学校統合事業	666,982
○新 興居島2小学校統合事業	71,449
○新 まつやま中学校運動部活動指導支援事業	5,348
学校給食共同調理場整備事業	18,183
(市民福祉関係)	
(仮称)南部児童センター・保健センター整備事業(児童センター部分)	78,076
児童クラブ室施設整備事業	1,137
乳幼児医療助成事業	910,729
母子家庭医療助成事業	629,003
保育所入所第3子保育料の無料化事業	9,266
小児救急医療支援実施事業補助金	181,000

☆物語のある観光日本一のまちづくり

(単位:千円)

主 要 事 業	決算額
(文教消防関係)	
一草庵整備事業	58,276
(都市企業関係)	
みち再生事業	147,593
道後温泉周辺ファサード整備事業	40,882
(産業経済関係)	
『坂の上の雲』ミュージアム施設管理運営事業	101,724
『坂の上の雲』ミュージアム展示企画事業	40,852
スペシャルドラマ『坂の上の雲』魅力創出事業	47,781
修学旅行誘致促進事業	3,400
観光おもてなし対策事業	3,112
「ようこそ松山」賑わい創出事業	4,797
広域観光連携事業	2,219
みかんのまちの雰囲気づくり事業	555
(新) 道後温泉駐車場整備事業	19,408
(新) 源泉井戸及び分湯場施設等の改修事業	3,558
物品販売事業(プロジェクト提案分)	13,366

☆元気、活力日本一のまちづくり

(単位:千円)

主 要 事 業	決算額
(総務理財関係)	
ことばのちからイベント事業	26,399
『坂の上の雲』を軸とした21世紀のまちづくり事業	26,165
(都市企業関係)	
松山外環状線(幹線道路整備事業)	631,854
松山外環状線(街路事業)	1,250,571
松山駅周辺整備事業	348,950
(産業経済関係)	
中心市街地活性化対策事業	4,631
中小企業資金貸付金保証事業	179,948
新規産業育成事業	21,873
⑨ 太陽エネルギー活用ビジネス創出支援事業	8,385
⑨ 中小企業ステップアップ支援事業	43
まつやま農林水産物ブランド化推進事業	3,000
かんきつ農業経営複合化等推進事業	2,621
島しょ部水産業振興対策事業	2,768
海藻増殖事業	419
⑨ 魅力ある農産物の開発普及事業	10,565
島しょ部農業活性化事業	1,466

☆安全、安心日本一のまちづくり

(単位:千円)

主 要 事 業	決 算 額
(文教消防関係)	
小・中学校屋内運動場耐震化事業	549,954
第1次小・中学校校舎緊急耐震化事業	87,664
○新 消防救急艇整備事業	251,858
○新 北部消防機能強化事業	2,081
高度救助隊(スーパーレスキュー)整備事業	108,729
自主防災組織強化推進事業	6,611
災害用備蓄物資整備事業	7,532
(都市企業関係)	
市営住宅改修事業	43,095
水質管理棟の建設事業【上水】	295,236
○新 北条上水配水管整備事業【上水】	121,322
北条第1配水池の増設・改築事業【上水】	232,086
北条上水石綿セメント管更新事業【上水】	204,392
東中島地区簡易水道再編推進事業【簡水】	80,935
(環境下水関係)	
管渠改良事業(下水道地震対策緊急整備)	107,531
○新 和泉雨水排水ポンプ場建設事業	18,472
○新 西石井雨水排水ポンプ場建設事業	3,222
(水資源対策関係)	
新規水源開発準備事業	256

☆その他の重点項目

(単位:千円)

主 要 事 業	決算額
(総務理財関係)	
納税推進プログラム	19,289
離島振興事務事業	10,046
(文教消防関係)	
分館建設事業	134,380
(市民福祉関係)	
生活保護適正実施推進事業	11,805
食育推進事業	8,855
(都市企業関係)	
市営住宅建替事業	312,596

平成20年度 主要事業

☆生活環境分野(自然と共生する安全で快適なくらしの充実)

(単位:千円)

主 要 事 業	決 算 額
(文教消防関係)	
○新 消防救急艇整備事業 (再掲)	251,858
○新 北部消防機能強化事業 (再掲)	2,081
住宅防火推進事業	804
メディカルコントロール体制充実事業	6,781
高度救助隊(スーパーレスキュー)整備事業 (再掲)	108,729
自主防災組織強化推進事業 (再掲)	6,611
災害用備蓄物資整備事業 (再掲)	7,532
災害時要援護者向け情報サポート事業	1,632
(市民福祉関係)	
まつやま安全・安心まちづくり啓発事業	757
共同給水施設補助事業	70,715
斎場改修事業	95,550
(都市企業関係)	
市之井手管理本館耐震化事業【上水】	259,946
市之井手系～高井系相互連絡管整備事業【上水】	294,215
北条第1配水池の増設・改築事業【上水】(再掲)	232,086
北条上水石綿セメント管更新事業【上水】(再掲)	204,392
水質管理棟の建設事業【上水】(再掲)	295,236
東中島地区簡易水道再編推進事業【簡水】(再掲)	80,935
○新 北条上水配水管整備事業【上水】(再掲)	121,322
都市公園整備推進事業	20,874
公園リフレッシュ事業	14,424
都市緑化推進事業	18,100

☆生活環境分野(自然と共生する安全で快適なくらしの充実)

(単位:千円)

主 要 事 業	決算額
生活道路整備事業	503,395
カーブミラーの整備	9,263
舗装補修工事事業	428,493
その他道路施設補修工事事業	120,701
松山マイロードふれあい制度	2,255
特定優良賃貸住宅供給促進事業家賃補助	412
高齢者向け優良賃貸住宅供給促進事業家賃補助	24,870
市営住宅改修事業(再掲)	43,095
市営住宅建替事業(再掲)	312,596
木造住宅耐震診断事業	1,523
⑨ 狭あい道路拡幅整備事業	4,856
(環境下水関係)	
環境総合計画推進事業	570
地球温暖化対策事業(再掲)	2,344
地球温暖化対策補助事業(再掲)	72,706
環境教育推進事業	1,515
都市環境学習センター運営事業	8,800
環境美化推進事業	6,343
浄化槽設置整備事業	264,165
浄化槽対策事業	120,977
大気悪臭環境保全事業	26,995
家庭系ごみ減量・リサイクル事業	11,360
生ごみ処理容器等購入費補助事業	4,245
容器包装リサイクル事業	5,853
蛍光灯・使用済乾電池の運搬・処理事業	2,629

☆生活環境分野(自然と共生する安全で快適なくらしの充実)

(単位:千円)

主 要 事 業	決算額
不法投棄ごみ防止対策事業	9,068
○新 資源化物持ち去り行為防止対策事業	8,904
西クリーンセンター運営管理事業	932,733
中島リサイクルセンター運営管理事業	31,382
新西クリーンセンター整備・運営事業 (再掲)	20,917
松山衛生事務組合負担金	690,867
廃棄物適正処理事業 (再掲)	31,890
事業系一般廃棄物適正処理事業	1,883
公共下水道建設事業	5,078,233
管渠改良事業 (下水道地震対策緊急整備) (再掲)	107,531
合流式下水道緊急改善事業 (再掲)	190,097
西部浄化センター建設事業	983,594
中須賀第2雨水排水ポンプ場建設事業	61,167
○新 和泉雨水排水ポンプ場建設事業 (再掲)	18,472
○新 西石井雨水排水ポンプ場建設事業 (再掲)	3,222
和気地区雨水管渠整備事業	61,960
高岡地区雨水管渠整備事業	86,070
天山・朝生田地区雨水管渠整備事業	286,643
西石井・和泉地区雨水幹線整備事業	193,463
公共下水道接続推進事業	3,168
雨水貯留浸透施設改造助成事業	9,120
下水排水路等整備事業	934,063
地下浸透型水路整備事業	27,729
都市基盤河川改修事業(洗地川)	9,836
準用河川改修事業(傍示川)	60,551
準用河川改修事業(草葉川)	15,193

☆生活環境分野(自然と共生する安全で快適なくらしの充実)

(単位:千円)

主 要 事 業	決算額
準用河川改修事業(三反地川)	20,765
準用河川改修事業(長沢川)	6,366
がけ崩れ防災対策事業	32,864
新浜雨水排水ポンプ場建設事業	54,408
新浜地区都市下水路事業	42,733
(産業経済関係)	
水源林総合整備事業	18,019
風早の森整備事業	12,042
(水資源対策関係)	
大規模建築物の雨水利用促進事業	5,800
石手川ダム水源地域ビジョン推進事業	508
新規水源開発準備事業 (再掲)	256
節水型機器購入等促進事業	70,965
雨水貯留施設購入促進事業	11,148
市民の水源の森づくり活動助成事業	47
新たな水源かん養林事業	37,420

☆健康・福祉分野(健やかで安心して暮らせる支え合い社会の構築)

(単位:千円)

主 要 事 業	決算額
(文教消防関係)	
小学校一時的余裕教室活用事業	5,968
(市民福祉関係)	
国保システム開発事業	107,340
⑨ 特定健康診査実施事業(再掲)	79,814
⑨ 特定保健指導実施事業 (再掲)	11,335
障害者ホームヘルプサービス利用者負担金補助事業	2,061
介護サービス事業者指導監督事業	13,227
地域包括支援センター運営事業	224,714
成年後見制度利用支援事業	403
介護サービス事業者指定事業	283
生活機能評価事業(再掲)	32,597
介護予防事業	19,335
生きがいデイサービス事業	183,062
ふれあいいいききサロン事業(再掲)	104,823
配食サービス事業	25,380
緊急通報体制整備事業	36,998
徘徊高齢者家族支援サービス事業	1,211
敬老マッサージ補助事業	20,910
長寿祝金支給事業	100,054
すこやか介護支援事業	167,033
高齢者住宅等安心確保事業	6,738
軽費老人ホーム事務費補助事業	20,967
高齢者住宅整備資金貸付事業	104,598
いきがい交流センターしみず管理運営事業	10,773
施設措置入所事業	7,645

☆健康・福祉分野(健やかで安心して暮らせる支え合い社会の構築)

(単位:千円)

主 要 事 業	決算額
○新 後期高齢者支援事業(再掲)	5,422
○新 後期健康診査事業(再掲)	16,436
○新 後期・はりきゅう施術扶助事業(再掲)	24,618
社会福祉施設巡回支援事業	6,135
重度障害者タクシー利用料金助成事業	30,824
障害児タイムケア事業	23,715
障害者自立支援制度(福祉サービス)事務事業	42,268
日中一時支援事業	25,228
障害福祉サービス事業 (一部再掲)	3,576,628
身体障害者施設支援事業	9,167
移動支援事業	151,810
介護激励金支給事業	36,780
心身障害者共同作業所運営補助事業(再掲)	51,493
巡回入浴サービス事業	10,362
重度身体障害者等緊急通報体制整備事業	925
障害児等療育支援事業	10,322
相談支援事業	46,725
共生のまちづくり啓発事業	1,890
地域活動支援センター事業	29,301
重度障害者在宅就労促進特別事業	999
重度障害児訪問看護利用助成事業	30
重度心身障害者医療助成事業(再掲)	1,767,287
○新 第54回全国盲女性研修大会開催補助金事業	350
生活保護適正実施推進事業 (再掲)	11,805
ホームレス自立支援事業	989
生活保護支給事務	15,232,672

☆健康・福祉分野(健やかで安心して暮らせる支え合い社会の構築)

(単位:千円)

主 要 事 業	決算額
○新 生活保護受給者への健康診査実施事業	1,393
○新 中国残留邦人生活支援給付事業	14,977
子育て支援総合コーディネート事業	3,094
(仮称)南部児童センター整備事業(再掲)	78,076
児童クラブ室施設整備事業(再掲)	1,137
放課後児童健全育成事業	233,978
児童館等管理運営事業	163,526
児童手当支給事業	3,831,743
乳幼児医療助成事業(再掲)	910,729
母子家庭医療助成事業(再掲)	629,003
育児支援家庭訪問事業	6,938
地域子育て支援拠点事業(ひろば型)	14,940
地域保育所健康支援事業補助金	6,926
地域保育所特別運営補助事業	6,515
地域保育所補助事業	54,550
病児・病後児保育事業	18,049
休日・夜間保育事業	3,375
公立保育園民間運営委託	678,503
一時・特定保育事業	51,317
地域子育て支援拠点事業(センター型)	83,768
保育所大規模改修その他工事	44,441
保育所入所第3子保育料の無料化事業(再掲)	9,266
事業所内保育施設整備促進事業	3,464
認定こども園設置運営事業	71,849
急患医療センター運営事業	179,744

☆健康・福祉分野(健やかで安心して暮らせる支え合い社会の構築)

(単位:千円)

主 要 事 業	決算額
休日診療所運営補助金	15,873
病院群輪番制病院運営事業補助金	50,889
小児救急医療支援実施事業補助金 (再掲)	181,000
小児救急医療確保事業	3,048
中島地域医療確保事業(再掲)	74,072
医療安全支援センター運営事業	6,949
健康づくり相談事業	1,646
食育推進事業(再掲)	8,855
妊婦・乳児健康診査事業	177,185
母子保健育児支援事業	9,703
生涯健康づくり推進事業	1,082
精神障害者小規模作業所補助金(再掲)	18,000
精神障害者自立支援事業	140,181
小児慢性特定疾患治療研究事業	94,908
不妊治療費助成事業	36,975
地域活動支援センター補助金	48,722
麻しん・風しん予防接種事業	199,115
⑨ 精神障害者退院促進支援事業	2,157
⑨ (仮称)南部保健センター整備事業(再掲)	59,175
高齢者運動支援事業	6,331
高齢者健康づくり支援事業	5,635

☆教育・文化分野(豊かな人間性を育む教育・文化・スポーツの振興)

(単位:千円)

主 要 事 業	決算額
(総務理財関係)	
ことばのちからイベント事業(再掲)	26,399
(文教消防関係)	
校内LAN整備事業	15,092
○ 小・中学校校務用コンピュータ整備事業	11,528
生涯学習振興財団管理運営・事業補助	74,710
PTA活動推進事業	6,480
オンリーワンのふるさとづくり推進事業	29,990
公民館元気活力支援事業	63,233
成人式典事業	6,790
子ども育成事務事業	561
野外活動センター事務管理・施設管理運営・振興事業	171,572
子ども安心安全対策事業	4,215
放課後子どもプラン推進事業(放課後子ども教室運営事業)	16,526
体力向上・食育プログラム推進事業	350
地域ICT利活用モデル構築事業	13,930
○ 青少年現代文化ふれあい体験事業	710
奨学資金貸付事業	239,375
教育研究所事業	6,720
開かれた学校づくり事業(通学区域の弾力化)	435
教職員研修事業	4,283
学習アシスタント活用支援事業	14,699
外国青年招致事業	98,729
障害等のあるこどもの「学校生活支援員」の配置事業	76,092
学校図書館運営支援員事業	26,801

☆教育・文化分野(豊かな人間性を育む教育・文化・スポーツの振興)

(単位:千円)

主 要 事 業	決算額
シーサイド留学センター管理事業	669
私立幼稚園就園奨励費補助事業	486,901
New Dream Plan (特色ある学校づくり事業)	42,976
小中一貫校推進事業	9,263
小中連携による「国際・職業」教育特区事業	5,909
教職員の任免権等の移譲に伴う準備事業	206
まつやま小中学生文化体験学習事業(再掲)	13,963
各界先輩わくわくセミナー事業(再掲)	130
◎ 中学校基礎学力充実モデル事業(再掲)	2,225
◎ まつやま中学校文化部活動指導支援事業(再掲)	1,243
◎ 小学校英語教育推進モデル事業	354
特別支援教育事業(再掲)	15,462
いじめ対策総合推進事業(いのちを守る相談事業)(再掲)	14,561
中島本島3小学校統合事業(再掲)	666,982
◎ 興居島2小学校統合事業(再掲)	71,449
小・中学校屋内運動場耐震化事業(再掲)	549,954
第1次小・中学校校舎緊急耐震化事業(再掲)	87,664
分館建設事業(再掲)	134,380
釣島灯台旧官舎管理運営事業	1,207
県指定史跡庚申庵活用事業	10,700
一草庵整備事業(再掲)	58,276
市内遺跡発掘調査事業	68,172
久米官衙遺跡群遺構保全事業	53,349
◎ 第6回全国城跡等石垣整備調査研究会開催事業	2,054
松山市体育協会運営補助金交付事業	49,255

☆教育・文化分野(豊かな人間性を育む教育・文化・スポーツの振興)

(単位:千円)

主 要 事 業	決算額
学校体育振興事業	13,312
クラブチーム支援事業	2,500
の・ボール野球普及事業	58
スポーツセンター管理事業	30,349
体育施設管理運営事業	21,453
中央公園管理運営事業	460,455
総合型地域スポーツクラブ支援事業	600
⑨ まつやま中学校運動部活動指導支援事業(再掲)	5,348
⑨ 中央公園改修整備事業	23,526
よりよい学校給食推進事業	166,005
学校給食共同調理場整備事業(再掲)	18,183
学校給食食品廃棄物リサイクル事業	8,316
博物館活性化事業	9,473
読書振興事業	1,448
問題行動等対策事業	15,087
不登校対策総合推進事業	61,664
ヤングフェスタ事業	3,583
松山市青少年育成市民会議運営支援事業	1,000
⑨ 第49回日本海洋少年団全国大会支援事業	2,119
⑨ 社会規範向上プロジェクト事業	1,700

☆産業・経済分野(魅力と活力あふれる産業・経済の振興)

(単位:千円)

主 要 事 業	決算額
(都市企業関係)	
道後温泉周辺ファサード整備事業 (再掲)	40,882
(産業経済関係)	
まちかど案内情報発信事業	54,976
労働福祉団体貸付金事業	265,000
商工会議所等運営補助金事業	5,950
松山市商業振興対策事業	9,864
中心市街地活性化対策事業 (再掲)	4,631
松山市人材育成事業補助金事業	1,785
中小企業貸付金利子補給事業	6,976
中小企業資金貸付事業	1,250,185
中小企業資金貸付金保証事業 (再掲)	179,948
新規産業育成事業 (再掲)	21,873
姉妹都市経済交流推進事業	9,902
松山市商店街空洞化対策事業補助金事業	628
プロテイン・アイランド・松山 国際シンポジウム開催事業	3,600
三津の朝市事業	4,020
中小企業経営サポート事業	10,626
松山市勤労者福祉サービスセンター事業	48,159
⑨ 太陽エネルギー活用ビジネス創出支援事業 (再掲)	8,385
⑨ 中小企業ステップアップ支援事業 (再掲)	43
『坂の上の雲』ミュージアム施設管理運営事業 (再掲)	101,724
『坂の上の雲』ミュージアム展示企画事業 (再掲)	40,852
スペシャルドラマ『坂の上の雲』魅力創出事業 (再掲)	47,781
(財)松山観光コンベンション協会運営補助事業	122,797

☆産業・経済分野(魅力と活力あふれる産業・経済の振興)

(単位:千円)

主 要 事 業	決算額
報道機関・印刷物等による宣伝事業	28,203
松山城薪能事業	5,000
国際観光客誘致促進事業	4,225
にきたつの路日曜市開催事業	900
観光レンタサイクル事業	2,339
修学旅行誘致促進事業 (再掲)	3,400
観光おもてなし対策事業 (再掲)	3,112
「ようこそ松山」賑わい創出事業 (再掲)	4,797
広域観光連携事業 (再掲)	2,219
みかんのまちの雰囲気づくり事業 (再掲)	555
観光まちづくり推進事業	870
松山城復興建造物等調査・改修事業	7,102
二之丸庭園整備事業	14,498
物品販売事業(プロジェクト提案分) (再掲)	13,366
道後温泉第1分湯場及びボイラー室改修事業	175,826
○新 道後温泉駐車場整備事業 (再掲)	19,408
○新 源泉井戸及び分湯場施設等の改修事業 (再掲)	3,558
中山間地域等直接支払推進事業	235,997
まつやま農林水産まつり事業	2,737
まつやま農林水産物ブランド化推進事業 (再掲)	3,000
紅まどんな等ブランド化推進事業	14,054
かんきつ農業経営複合化等推進事業 (再掲)	2,621
○新 水田農業担い手集団支援事業	3,089
担い手農地利用集積促進事業	5,243
担い手育成研修事業	1,058
地産地消推進事業	374

☆産業・経済分野(魅力と活力あふれる産業・経済の振興)

(単位:千円)

主 要 事 業	決算額
○新 愛媛県植樹祭開催事業	1,479
市有林保育・管理事業	5,890
離島漁業再生支援交付金事業	29,332
島しょ部水産業振興対策事業 (再掲)	2,768
海藻増殖事業 (再掲)	419
タコ産卵増殖事業	3,436
栽培漁業推進事業	13,717
市単独漁場造成事業	3,234
津和地漁港海岸高潮対策事業	180,000
元怒和漁港海岸高潮対策事業	198,940
○新 漁村再生交付金事業(津和地漁港)	9,100
港整備交付金事業(泊漁港)	29,790
農地・水・農村環境保全向上活動支援事業	30,749
原材料交付事業	35,104
一般土地改良事業	709,895
林道整備事業	54,104
研究指導事業	7,450
○新 魅力ある農産物の開発普及事業 (再掲)	10,565
島しょ部農業活性化事業 (再掲)	1,466
市営市民農園管理事業	713

☆都市基盤分野(中核市にふさわしい都市基盤の整備)

(単位:千円)

主 要 事 業	決算額
(都市企業関係)	
松山広域都市計画変更調査事業	4,823
城山公園整備事業 (再掲)	302,998
石手川緑地整備事業 (再掲)	121,093
幹線道路整備事業	
小野3号(平井食場)線	132,322
石井167号線	73,954
水泥南高井線	147,659
小野160号線	108,575
松山外環状線(幹線(余戸工区)) (再掲)	631,854
大浦吉木線	10,916
街路事業	
中村桑原線(2・3工区)	124,914
松山外環状線(街路(来住余戸線)) (再掲)	1,250,571
北久米和泉線(2工区)	522,179
千舟古川線(4工区)	1,046,313
土手内中西外線	315,943
安全(安心)歩行空間整備事業	135,589
みち再生事業 (再掲)	147,593
地籍調査事業	78,275
公共交通利用促進環境整備事業 (再掲)	57,714
オムニバスタウン総合対策事業 (再掲)	19,479
都市交通計画策定事業	21,316
空港周辺環境整備事業	300,000
港整備交付金事業(西中港)	41,001

☆都市基盤分野(中核市にふさわしい都市基盤の整備)

(単位:千円)

主 要 事 業	決算額
① 中島港待合所ビル改修事業	32,968
住居表示整備事業	22,896
松山北部土地区画整理事業	31,716
松山駅周辺整備事業 (再掲)	348,950

☆推進姿勢(みんなでつろう みんなの松山)

(単位:千円)

主 要 事 業	決算額
(総務理財関係)	
電子入札制度の実施事業	48,642
○ 公共料金自動口座振替システム導入事業	8,222
庁舎本館エレベータ改修事業	161,450
市税の還付事業	606,908
納税推進プログラム (再掲)	19,289
愛媛地方税滞納整理共同処理事業	16,000
個人市県民税賦課事業(申告業務に係る税理士派遣事業)	1,254
○ スポーティングシティまつやま推進事業 (再掲)	16,819
離島振興事務事業 (再掲)	10,046
○ 市制120周年記念事業	15,908
○ 第32回全国育樹祭奉迎事業	10,693
○ e-まつやま最先端情報技術研究会事業	5,000
『坂の上の雲』を軸とした21世紀のまちづくり事業 (再掲)	26,165
地域イントラネット運用事業	52,266
電子市役所推進事業	18,791
みんなのまつやま夢工房事業	357
みんなの松山わいわいトーク	112
市長とみんなのわくわくトーク	75
市長へのわくわくメール	214
(市民福祉関係)	
市民活動推進事業	12,953
地域におけるまちづくり推進事業 (再掲)	9,941
コールセンター及び総合案内運営事業	4,453

健全な財政運営へのガイドラインにかかる調書

平成20年度決算の速報値がまとまりましたので、平成21年3月に改定したガイドラインによる財政指標の数値を報告します。

なお、健全化判断比率については、今後、監査委員の審査に付し、その意見を付けて議会へ報告するとともに市民の皆様へ公表することとなっておりますので、今回の公表には含まれておりません。

また、普通会計にかかる平成20年度の数値は、現在作業中の決算統計分析により算出されたもので、今後若干変更があり得ることをご承知おきください。(平成16年度の数値は、合併による3団体の合計値を記しています。)

1. 財政健全化に向けての数値目標の設定

(1) 経常収支比率90%未満。(普通会計)

平成16年度決算数値	82.9 %
平成17年度決算数値	81.6 %
平成18年度決算数値	85.1 %
平成19年度決算数値	86.1 %
平成20年度決算数値(速報値)	86.3 %

(2) 起債制限比率10%未満。(普通会計)

平成16年度決算数値	7.3 %
平成17年度決算数値	7.5 %
平成18年度決算数値	7.7 %
平成19年度決算数値	7.5 %
平成20年度決算数値(速報値)	7.3 %

(3) 健全化判断比率

- ① 実質赤字比率
- ② 連結実質赤字比率
- ③ 実質公債費比率
- ④ 将来負担比率

} 9月頃公表予定

2. 財政健全化に向けて取り組む基本的事項

(1) 市税収入は前年度の収納率を下回らないよう努める。

平成16年度決算数値	90.3 %
平成17年度決算数値	91.2 %
平成18年度決算数値	92.4 %
平成19年度決算数値	92.9 %
平成20年度決算数値	92.9 %

(2) 市債依存度10%未満。(普通会計)

平成16年度決算数値	7.8 %
平成17年度決算数値	11.0 %
平成18年度決算数値	6.6 %
平成19年度決算数値	5.3 %
平成20年度決算数値(速報値)	4.9 %

(8.7%) 合併振興基金を除いた数値

※ 平成17年度は、合併振興基金の積立てによる。

(3) 財政調整基金は標準財政規模の10%以上を確保する。

平成16年度決算数値	15.6 %
平成17年度決算数値	15.2 %
平成18年度決算数値	16.5 %
平成19年度決算数値	16.4 %
平成20年度決算数値	15.1 %

(4) 市全体の市債残高が前年度を上回らない。

平成16年度決算数値	363,989 百万円
平成17年度決算数値	369,151 百万円
平成18年度決算数値	365,395 百万円
平成19年度決算数値	353,451 百万円
平成20年度決算数値	342,710 百万円