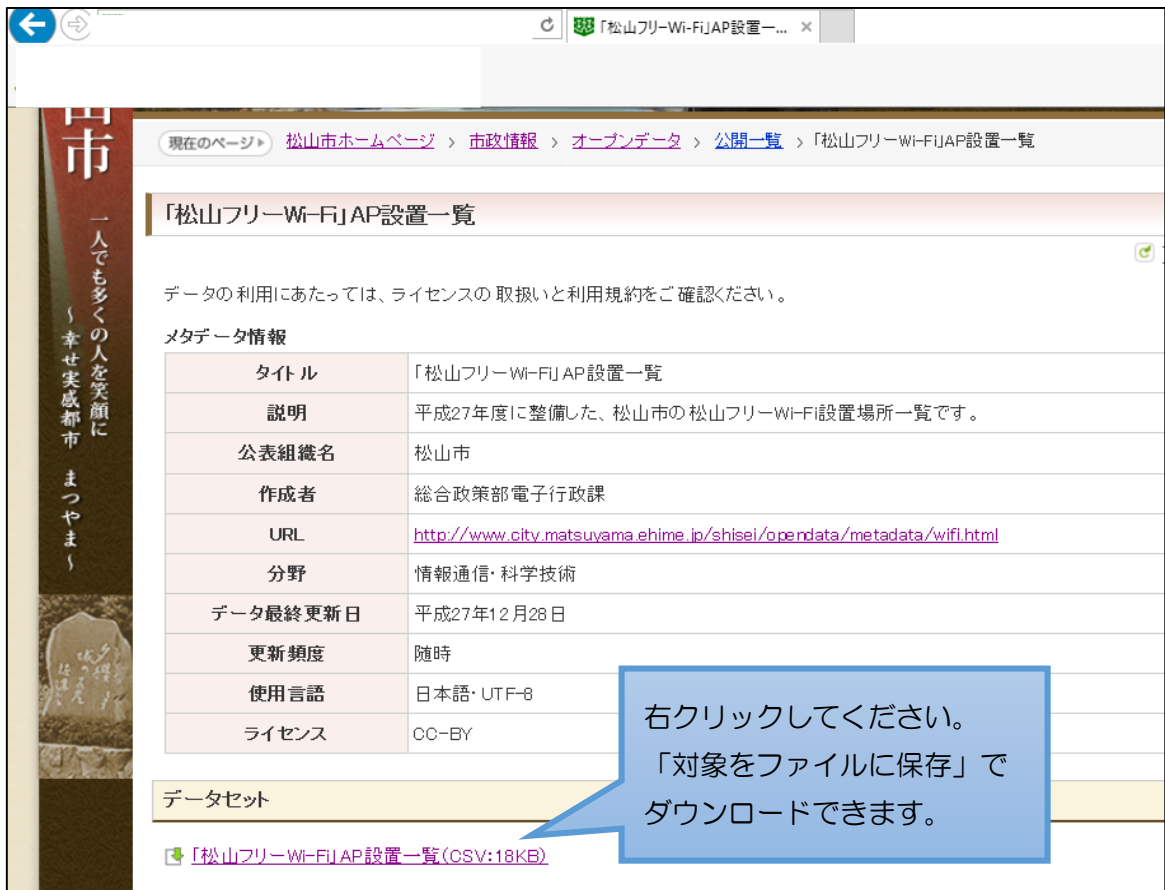


1. CSV形式ファイルの保存方法

- 「データセット」の保存したいCSVファイルを右クリックし保存します。
※なお、利用にあたっては利用規約をご一読ください。



現在のページ▶ [松山市ホームページ](#) > [市政情報](#) > [オープンデータ](#) > [公開一覧](#) > 「松山フリーWi-Fi」AP設置一覧

「松山フリーWi-Fi」AP設置一覧

データの利用にあたっては、ライセンスの取扱いと利用規約をご確認ください。

メタデータ情報

タイトル	「松山フリーWi-Fi」AP設置一覧
説明	平成27年度に整備した、松山市の松山フリーWi-Fi設置場所一覧です。
公表組織名	松山市
作成者	総合政策部電子行政課
URL	http://www.city.matsuyama.ehime.jp/shisei/opendata/metadata/wifi.html
分野	情報通信・科学技術
データ最終更新日	平成27年12月28日
更新頻度	随時
使用言語	日本語・UTF-8
ライセンス	CC-BY

データセット

[「松山フリーWi-Fi」AP設置一覧\(CSV:18KB\)](#)

右クリックしてください。
「対象をファイルに保存」でダウンロードできます。

2. CSV形式ファイルをWeb上で確認する方法

- 「データセット」の閲覧したいCSVファイルを左クリックします。

現在のページ: 松山市ホームページ > 市政情報 > オープンデータ > 公開一覧 > 「松山フリーWi-Fi」AP設置一覧

「松山フリーWi-Fi」AP設置一覧

データの利用にあたっては、ライセンスの取扱いと利用規約をご確認ください。

メタデータ情報

タイトル	「松山フリーWi-Fi」AP設置一覧
説明	平成27年度に整備した、松山市の松山フリーWi-Fi設置場所一覧です。
公表組織名	松山市
作成者	総合政策部電子行政課
URL	http://www.city.matsuyama.ehime.jp/shisei/opendata/metadata/wifi.html
分野	情報通信・科学技術
データ最終更新日	平成27年12月28日
更新頻度	随時
使用言語	日本語・UTF-8
ライセンス	CC-BY

データセット

[「松山フリーWi-Fi」AP設置一覧\(CSV:18KB\)](#)

左クリックしてください。
下記のページが開きます。

- カンマ区切りのデータが表示されます。

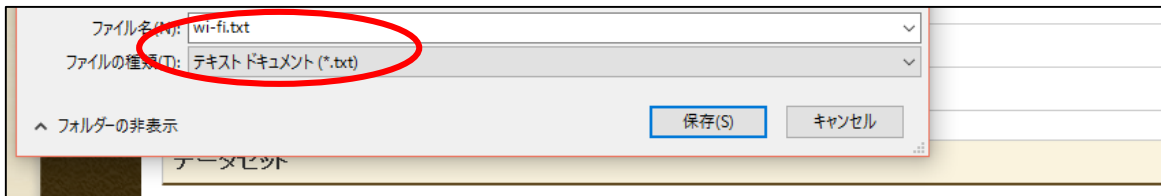
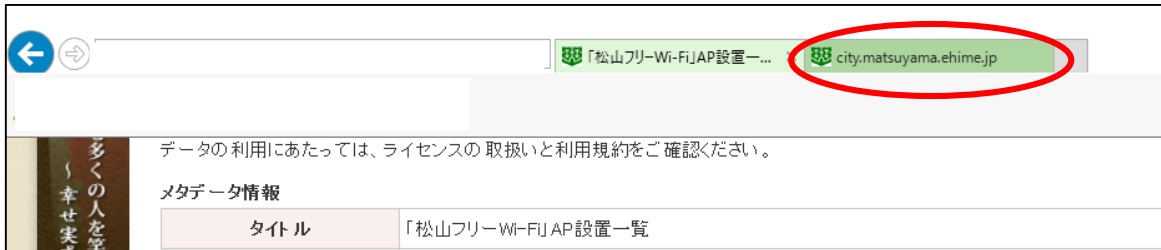
報告年月日, "設置/撤去", 事業者名, 施設/箇所名, アクセスポイント枝番, "郵便番号 (ハイフンなし)", "住所 (市・郡から記載)", "緯度, 経度, 利用可能エリア, 利用可能時間帯, 休業日, 利用時間制限", "「Ehime_Free_Wi-Fi」以外のSSID", 電源利用可否, 利用条件

2015/12/28	設置	松山市	子規記念博物館	1,7900857	松山市道後公園1-30	33.849695	132.787166	屋内+屋外	9:00~17:00 (季節により異
2015/12/28	設置	松山市	子規記念博物館	2,7900857	松山市道後公園1-30	33.8			異
2015/12/28	設置	松山市	子規記念博物館	3,7900857	松山市道後公園1-30	33.8			日
2015/12/28	設置	松山市	道後温泉本館	1,7900842	松山市道後湯之町5-6	33.852			限
2015/12/28	設置	松山市	道後温泉観光案内所	1,7900842	松山市道後湯之町6-8	33.852			別
2015/12/28	設置	松山市	道後温泉椿の湯前	1,7900842	松山市道後湯之町19-22	33.852			無
2015/12/28	設置	松山市	道後温泉冠山事務所	1,7900842	松山市道後湯之町4-30	33.852			無
2015/12/28	設置	松山市	湯月公園	1,7900858	松山市道後姫塚140-1	33.850099			無
2015/12/28	設置	松山市	白鷺坂	1,, ,	33.852926,132.786506	屋外	24時間	無	無
2015/12/28	設置	松山市	白鷺坂	2,, ,	33.852926,132.786506	屋外	24時間	無	無
2015/12/28	設置	松山市	白鷺坂	3,, ,	33.852926,132.786506	屋外	24時間	無	無
2015/12/28	設置	松山市	白鷺坂	4,, ,	33.852926,132.786506	屋外	24時間	無	無

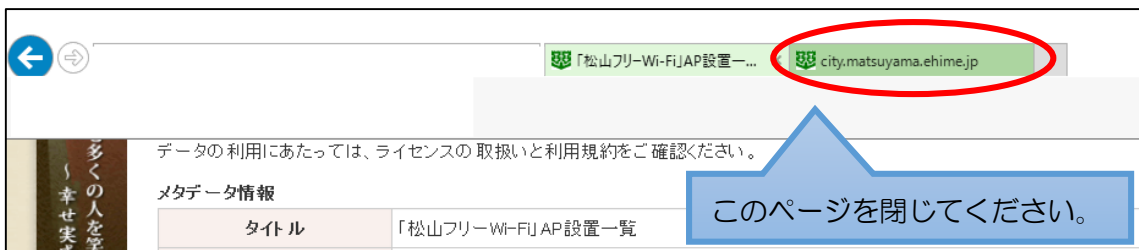
CSVファイルの中身が閲覧できます。
保存方法はP1を参照ください。

3. CSV形式ファイルを保存するとテキストで出力される場合の対策

- P2のCSVのページを開いた状態で、右クリック保存を行うと、下記のように、テキスト形式で出力されることがあります。(ブラウザ環境によって異なります)



- テキスト形式で保存されてしまう際は、CSVを閲覧したページを閉じてください。



- 下記の状態で再度保存をすると、CSV形式で保存できます。

